




الجمهورية العربية الفلسطينية
مِنَارَةُ الْعَدْلِ

قطاع التخطيط والبنى التحتية
الإدارة العامة للتخطيط والإحصاء
إدارة الإحصاء

التقرير الإحصائي القضائي السنوي 2019/ 1440



بِسْمِ اللَّهِ الرَّحْمَنِ الرَّحِيمِ

﴿وكل شيء أحصيناه كتاباً﴾

صَدَقَ اللَّهُ الْعَظِيمُ

المحتويات

٤	مقدمة
٥	تمهيد

الباب الأول: الإخلاصات العامة لإحصائيات القضايا بالجمهورية

• الخلاصة لإحصائيات القضايا حسب:

٧	للعام القضائي
٨	نوع المحكمة (عامة - متخصصة)
٩	درجة المحكمة (ابتدائية - استئنافية)
١٠	مختلف محاكم الجمهورية
١١	لأنواع القضايا
١٢	(للمحاكم الابتدائية والاستئنافية) العامة
١٥	(المحاكم الابتدائية والشعب الاستئنافية) المتخصصة
١٧	(المحاكم الابتدائية والاستئنافية العامة والمحاكم الابتدائية المتخصصة والشعب الاستئنافية المتخصصة) بأمانة العاصمة والمحافظات والمناطق العسكرية
١٩	(المحاكم الابتدائية والاستئنافية) العامة بأمانة العاصمة والمحافظات
٢١	(المحاكم الاستئنافية العامة) بأمانة العاصمة والمحافظات
٢٣	(المحاكم الابتدائية العامة) بأمانة العاصمة والمحافظات
٢٥	(المحاكم الابتدائية والشعب الاستئنافية) المتخصصة بأمانة العاصمة والمحافظات والمناطق العسكرية
٢٧	(المحاكم الابتدائية والشعب الاستئنافية) التجارية بأمانة العاصمة والمحافظات
٢٩	(الشعب الاستئنافية التجارية) بأمانة العاصمة والمحافظات
٣١	(المحاكم التجارية الابتدائية) بأمانة العاصمة والمحافظات
٣٣	(المحاكم الابتدائية والشعب الاستئنافية) الجزائية المتخصصة بأمانة العاصمة والمحافظات
٣٥	(الشعب الاستئنافية الجزائية المتخصصة) بأمانة العاصمة والمحافظات
٣٦	(المحاكم الابتدائية الجزائية المتخصصة) بأمانة العاصمة والمحافظات
٣٧	(المحاكم الابتدائية والشعب الاستئنافية) الأموال العامة بأمانة العاصمة والمحافظات
٣٨	(شعبة الأموال العامة بأمانة العاصمة)
٤٠	(محاكم الأموال العامة الابتدائية) بأمانة العاصمة والمحافظات
٤٢	(محاكم الأحداث الابتدائية) بأمانة العاصمة والمحافظات
٤٣	(محاكم المرور الابتدائية) بأمانة العاصمة والمحافظات
٤٤	(محكمتي الضرائب الابتدائية) بأمانة العاصمة ومحافظه عدن
٤٥	(المحكمتين الإداريتين الابتدائيتين) بأمانة العاصمة ومحافظه عدن
٤٦	(محكمة الصحافة والمطبوعات الابتدائية) بأمانة العاصمة

٤٧.....	(المحاكم الابتدائية ومحكمة الاستئناف) العسكرية بالمناطق العسكرية
٤٩.....	(المحكمة الاستئنافية العسكرية)
٥٠.....	(المحاكم العسكرية الابتدائية) بالمناطق العسكرية

الباب الثاني: الخلاصات الإجمالية لإحصائيات القضايا بالمحاكم العامة والمتخصصة بأمانة العاصمة والمحافظات

• الخلاصة العامة لإحصائيات القضايا لـ:

٥٢.....	(مختلف المحاكم) بأمانة العاصمة والمحافظات والمناطق العسكرية
٥٤.....	محاكم امانة العاصمة
٥٦.....	محاكم محافظة عدن
٥٨.....	محاكم محافظة حضر موت
٦٠.....	محاكم محافظة تعز
٦٢.....	محاكم محافظة الحديدة
٦٤.....	محاكم محافظتي صنعا والجوف
٦٦.....	محاكم محافظة إب
٦٨.....	محاكم محافظة حجة
٦٩.....	محاكم محافظة عمران
٧٢.....	محاكم محافظة لحج
٧٤.....	محاكم محافظة شبو
٦٧.....	محاكم محافظة صعدة
٧٨.....	محاكم محافظة ذمار
٨٠.....	محاكم محافظة أبين
٨٢.....	محاكم محافظة الضالع
٨٤.....	محاكم محافظة المحويت
٨٦.....	محاكم محافظة البيضاء
٨٨.....	محاكم محافظة المهرة
٩٠.....	محاكم محافظة ريمة
٩٢.....	محاكم محافظة مأرب
٩٤.....	المحاكم العسكرية حسب المناطق العسكرية

مقدمة

نظراً لأهمية إصدار التقارير الإحصائية القضائية السنوية لما تمثله من أهمية قصوى في تشخيص واقع العمل في المحاكم واستخراج مؤشرات التقييم كان الحرص على إصدار التقرير الإحصائي القضائي السنوي للعام ١٤٤٠هـ - ٢٠١٩م رغم الظروف الاستثنائية التي يمر بها العمل في المحاكم في ظل استمرار العدوان الغاشم على بلادنا للعام الخامس على التوالي.

حيث تم بذل الجهود الكبيرة للتواصل بالمحاكم لموافقاتنا بالبيانات الإحصائية المطلوبة وكذلك تصحيح الفوارق في القضايا المرحلة لدى بعض المحاكم.

وعليه.. فقد تم إدراج البيانات الإحصائية المتوفرة لمحاكم محافظات (أمانة العاصمة - تعز - الحديدة - صنعاء والجوف - إب - حجة - عمران - ذمار - صعدة - الضالع - المحويت - البيضاء - ريمة - المناطق العسكرية).

ولم يتسنى لنا إدراج إحصائيات محاكم محافظات (عدن - حضرموت - لحج - شبوة - أبين - المهرة - مأرب) لانقطاع العمل في محاكمها أو لعدم التجاوب من قبل تلك المحاكم كنتيجة مباشرة للعدوان. كما تم إغفال إدخال المرحل من سابق للمحاكم التي لم تدرج إحصائياتها كون ذلك سيؤثر على مؤشر نسب الإنجاز العامة بالانحراف السلبي بعيداً عن الواقع.

وقد حرصنا على إخراج التقرير بصورة لائقة بمكانة القضاء ودوره الهام حيث تضمن التقرير جداول وخلاصات إجمالية وعامة لمختلف أنواع القضايا ولجميع المحاكم (العامة والمتخصصة - الابتدائية والاستئنافية) كما تم استخراج مؤشرات التقييم (نسب الإنجاز - متوسط الإنجاز الشهري - كثافة القضايا) بعموم المحاكم ولمختلف القضايا، وكذلك تم عمل الرسوم البيانية التي تقارن بين مؤشري نسب الإنجاز ومتوسط عدد القضايا المنجزة شهرياً لإبراز المنجز الفعلي وتحقيق العدالة في التقييم. باعتبار هذا التقرير نافذة إبراز إنجازات القضاء وكقاعدة بيانات تمكن قيادة السلطة القضائية من اتخاذ القرارات السليمة وإعداد خطط وبرامج التطوير والتحديث عملاً بما ورد في الرؤية الوطنية ٢٠٢٠ - ٢٠٣٠م، بالإضافة إلى تحقيق الفائدة المرجوة للدارسين والباحثين والمهتمين بشؤون القضاء. نأمل أن نكون قد وفقنا لإخراج العمل في أفضل صورة ممكنة.

والله الموفق؛؛؛

نهيد

يحتوي هذا التقرير على بيانات الإحصائيات القضائية لمختلف أنواع القضايا لعموم المحاكم (العامة والمتخصصة) الابتدائية والاستئنافية، حيث يشمل:

أ) بيانات التقرير:

- إجماليات أعداد أنواع القضايا المعروضة (المرحلة من العام السابق والواردة خلال العام وإجمالي القضايا المعروضة).
- إجمالي القضايا المنجزة خلال العام.
- إجمالي القضايا المرحلة للعام القادم.

ب) مؤشرات التقرير:

$$\bullet \text{ نسبة الإنجاز} = \frac{\text{عدد القضايا المنجزة}}{\text{إجمالي عدد القضايا المعروضة}} \times 100$$

$$\bullet \text{ متوسط الإنجاز الشهري} = \frac{\text{إجمالي القضايا المنجزة}}{\text{عدد شهور العمل (١٠)}}$$

$$\bullet \text{ مؤشر كثافة القضايا} = \frac{\text{إجمالي القضايا المعروضة}}{\text{الإجمالي العام للقضايا خلال العام}}$$

وقد طبقت هذه المؤشرات على مستوى كل محكمة وعلى مستوى الخلاصات الإجمالية والعامة للمحاكم وأنواع القضايا.

ج) الرسوم البيانية:

والتي توضح نسبة الإنجاز ومتوسط الإنجاز الشهري لكل محكمة وعلى مستوى الخلاصات الإجمالية والعامة للمحاكم وأنواع القضايا.

الباب الأول

الخلاصات العامة

لإحصائيات القضايا بالجمهورية

يحتوي هذا الفصل على:

(٢٩) جدولاً تشمل الخلاصات العامة:

أ الجداول (١١ - ١٧):

- للعام القضائي.
- حسب نوع المحكمة (عامة - متخصصة).
- حسب درجة المحكمة (ابتدائية - استئنافية).
- لمختلف المحاكم.
- لأنواع القضايا.

ب الجداول (١٨ - ٢٩).

- الخلاصات العامة لعموم المحاكم العامة والمتخصصة.

ج- الرسوم البيانية.

الخلاصة العامة لإجمالي القضايا بمحاكم الجمهورية للعام القضائي ١٤٤٠هـ - ٢٠١٩م

جدول رقم (١) أ

متوسط عدد القضايا المنجزة في الشهر	القضايا المرحلة للعام القادم	القضايا المنجزة	القضايا المعروضة			البيان
			الإجمالي	الواردة خلال العام	المرحلة من العام السابق	
٨٤١٤,٩	٩٠٨٢٥	٨٤١٤٩	١٧٤٩٧٤	٨٨٧٦٥	٨٦٢٠٩	عدد
	%٥٢	%٤٨		%٥١	%٤٩	نسبة (%)

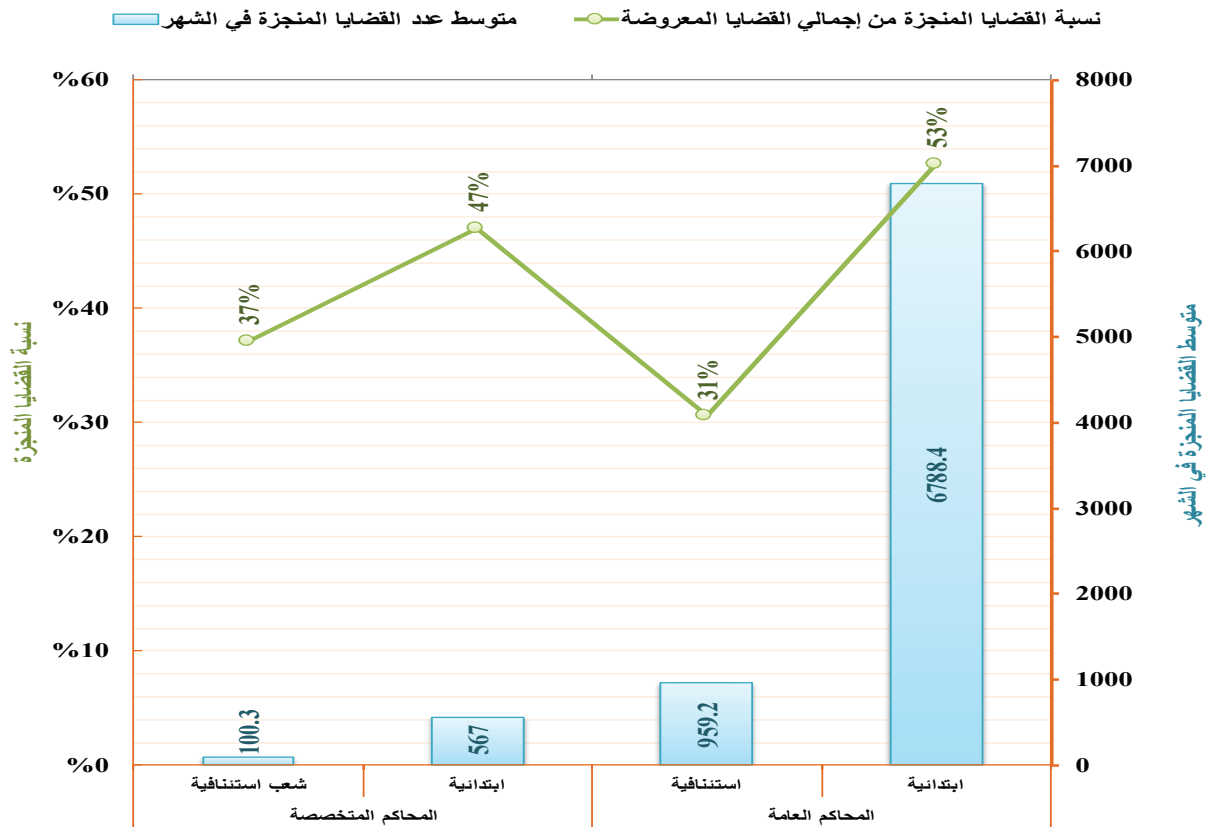
القضايا المرحلة للعام القادم ■ القضايا المنجزة ■ القضايا الواردة خلال العام ■ المرحلة من العام السابق



الخلاصة العامة لإحصائيات القضايا حسب نوع الحكمة (عامة - متخصصة) للعام القضائي ١٤٤٠هـ - ٢٠١٩م

جدول رقم (٢) أ

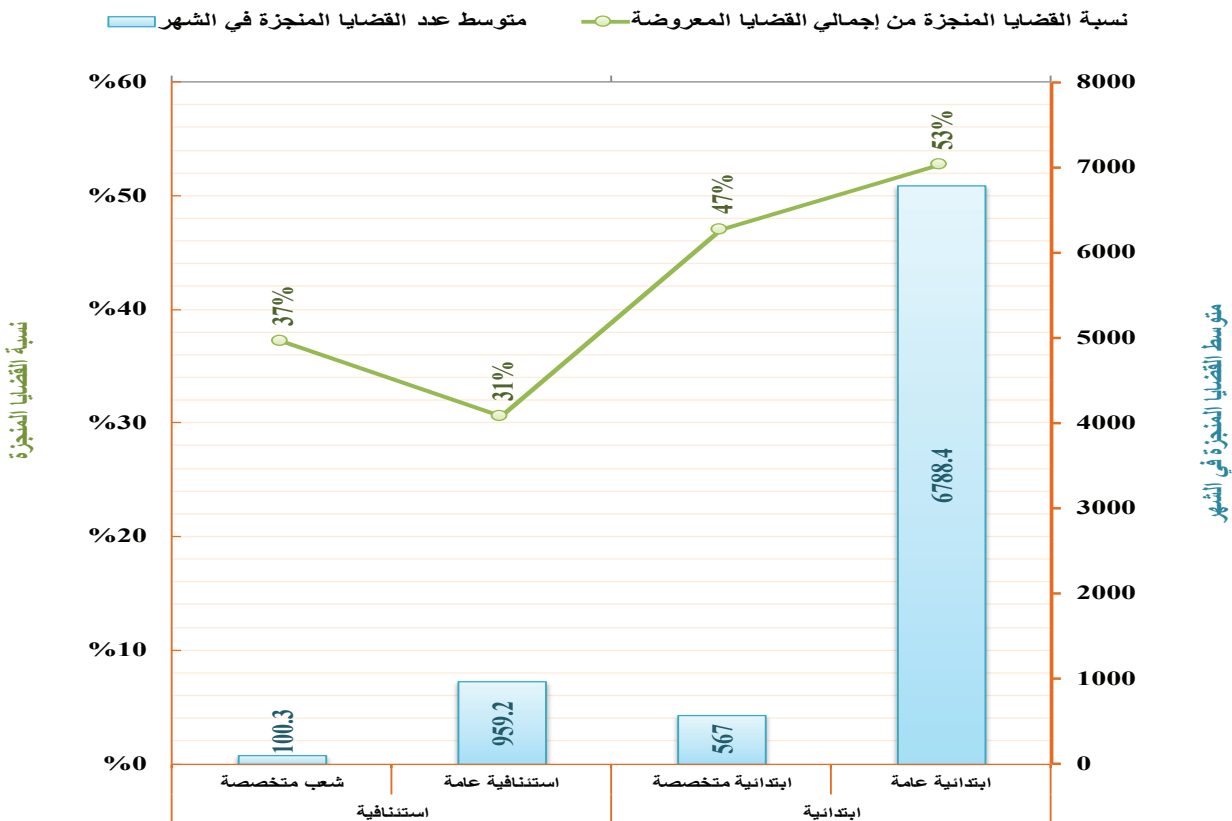
مؤشرات التقييم			القضايا المرحلة للعام القادم	القضايا المنجزة	القضايا المعروضة			البيان نوع المحكمة	
نسبة إجمالي القضايا في الجمهورية للعام القضائي من إجمالي	متوسط عدد القضايا المنجزة في الشهر	نسبة القضايا المنجزة من إجمالي القضايا المعروضة			الإجمالي	الواردة خلال العام	المرحلة من العام السابق		
%٧٣,٦٣	٦٧٨٨,٤	%٥٣	٦٠٩٥٥	٦٧٨٨٤	١٢٨٨٣٩	٧٢١٢٧	٥٦٧١٢	ابتدائية	المحاكم العامة
%١٧,٩٣	٩٥٩,٢	%٣١	٢١٧٨٥	٩٥٩٢	٣١٣٧٧	٩٧٤٩	٢١٦٢٨	استئنافية	
%٩١,٥٧	٧٧٤٧,٦	%٤٨	٨٢٧٤٠	٧٧٤٧٦	١٦٠٢١٦	٨١٨٧٦	٧٨٣٤٠	الإجمالي	
%٦,٨٩	٥٦٧	%٤٧	٦٣٩٠	٥٦٧٠	١٢٠٦٠	٥٧٢٦	٦٣٣٤	ابتدائية	المحاكم المتخصصة
%١,٥٤	١٠٠,٣	%٣٧	١٦٩٥	١٠٠٣	٢٦٩٨	١١٦٣	١٥٣٥	شعب استئنافية	
%٨,٤٣	٦٦٧,٣	%٤٥	٨٠٨٥	٦٦٧٣	١٤٧٥٨	٦٨٨٩	٧٨٦٩	الإجمالي	
%١٠٠,٠٠	٨٤١٤,٩	%٤٨	٩٠٨٢٥	٨٤١٤٩	١٧٤٩٧٤	٨٨٧٦٥	٨٦٢٠٩	الإجمالي العام	



الخلاصة العامة لإحصائيات القضايا حسب درجة الحكمة (ابتدائية - استئنافية) للعام القضائي ١٤٤٠هـ - ٢٠١٩م

جدول رقم (٣) أ

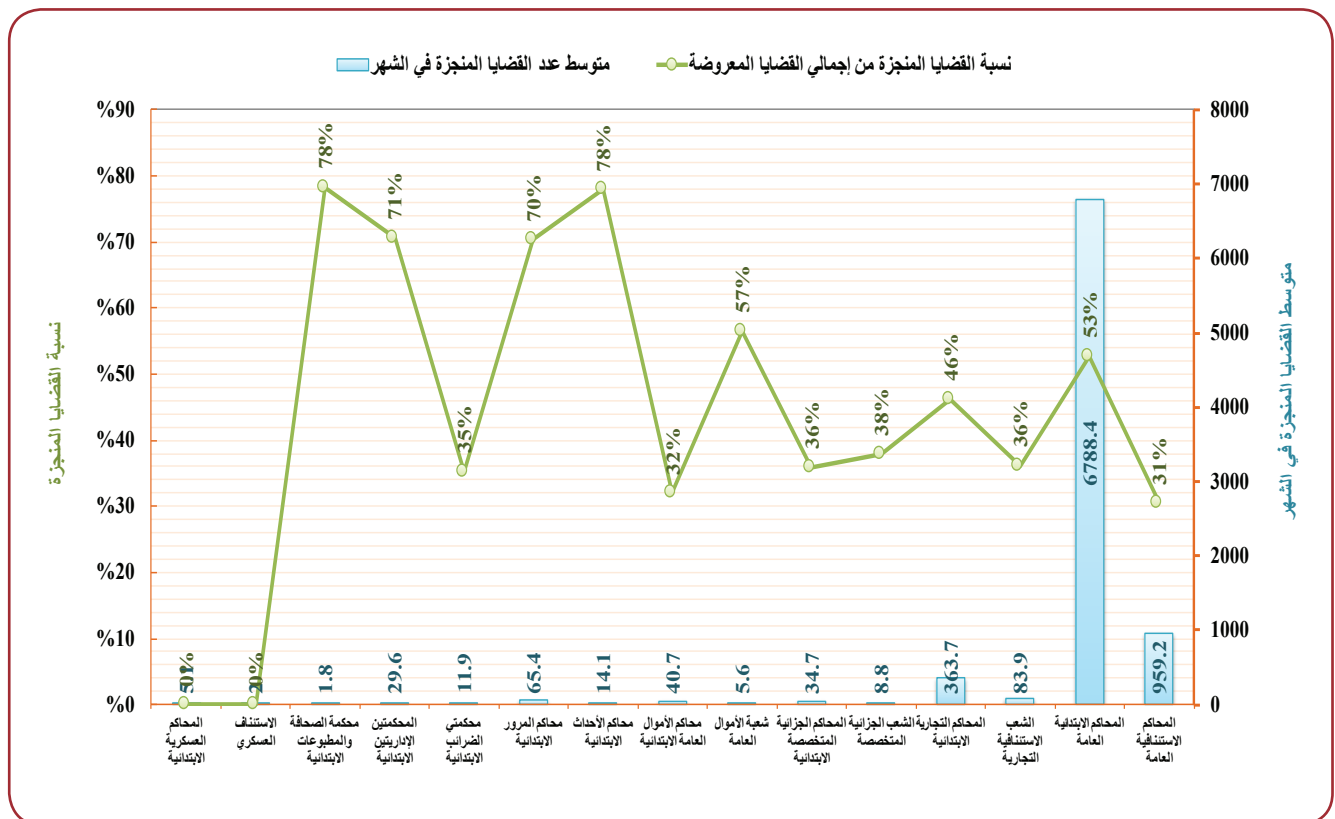
مؤشرات التقييم			القضايا المرحلة للعام القادم	القضايا المنجزة	القضايا المعروضة			البيان	درجة المحكمة
نسبة إجمالي القضايا من الإجمالي أهم القضايا في الجمهورية	متوسط عدد القضايا المنجزة في الشهر	نسبة القضايا المنجزة من إجمالي القضايا المعروضة			الإجمالي	الواردة خلال العام	المرحلة من العام السابق		
٧٣,٦٣%	٦٧٨٨,٤	٥٣%	٦٠٩٥٥	٦٧٨٨٤	١٢٨٨٣٩	٧٢١٢٧	٥٦٧١٢	ابتدائية عامة	ابتدائية
٦,٨٩%	٥٦٧	٤٧%	٦٣٩٠	٥٦٧٠	١٢٠٦٠	٥٧٢٦	٦٣٣٤	ابتدائية متخصصة	
٨٠,٥٣%	٧٣٥٥,٤	٥٢%	٦٧٣٤٥	٧٣٥٥٤	١٤٠٨٩٩	٧٧٨٥٣	٦٣٠٤٦	الإجمالي	
١٧,٩٣%	٩٥٩,٢	٣١%	٢١٧٨٥	٩٥٩٢	٣١٣٧٧	٩٧٤٩	٢١٦٢٨	استئنافية عامة	استئنافية
١,٥٤%	١٠٠,٣	٣٧%	١٦٩٥	١٠٠٣	٢٦٩٨	١١٦٣	١٥٣٥	شعب متخصصة	
١٩,٤٧%	١٠٥٩,٥	٣١%	٢٣٤٨٠	١٠٥٩٥	٣٤٠٧٥	١٠٩١٢	٢٣١٦٣	الإجمالي	
١٠٠,٠٠%	٨٤١٤,٩	٤٨%	٩٠٨٢٥	٨٤١٤٩	١٧٤٩٧٤	٨٨٧٦٥	٨٦٢٠٩	الإجمالي العام	



الخلاصة العامة لإحصائيات القضايا بمختلف محاكم الجمهورية للعام القضائي ١٤٤٠هـ - ٢٠١٩م

جدول رقم (٢) أ

مسلل المحكمة	البيسان	القضايا المعروضة			القضايا المنجزة للعام القادم	القضايا المرحلة للقضايا المعروضة	مؤشرات التقييم		
		المرحلة من العام السابق	الواردة خلال العام	الإجمالي			نسبة إجمالي القضايا من الإجمالي العام للقضايا في الجمهورية	متوسط عدد القضايا المنجزة في الشهر	نسبة القضايا المنجزة من إجمالي القضايا المعروضة
١	المحاكم الاستئنافية العامة	٢١٦٢٨	٩٧٤٩	٣١٣٧٧	٩٥٩٢	٢١٧٨٥	٣١%	٩٥٩,٢	١٧,٩٣%
٢	المحاكم الابتدائية العامة	٥٦٧١٢	٧٢١٢٧	١٢٨٨٣٩	٦٧٨٨٤	٦٠٩٥٥	٥٣%	٦٧٨٨,٤	٧٣,٦٣%
٣	الشعب الاستئنافية التجارية	١٣٧٤	٩٤٤	٢٣١٨	٨٣٩	١٤٧٩	٣٦%	٨٣,٩	١,٣٢%
٤	المحاكم التجارية الابتدائية	٤١٧٥	٣٦٨٦	٧٨٦١	٣٦٣٧	٤٢٢٤	٤٦%	٣٦٣,٧	٤,٤٩%
٥	الشعب الجزائية المتخصصة	١٠٢	١٣٠	٢٣٢	٨٨	١٤٤	٣٨%	٨,٨	٠,١٣%
٦	المحاكم الجزائية المتخصصة الابتدائية	٤١٢	٥٥٤	٩٦٦	٣٤٧	٦١٩	٣٦%	٣٤,٧	٠,٥٥%
٧	شعبة الأموال العامة	٣٠	٦٩	٩٩	٥٦	٤٣	٥٧%	٥,٦	٠,٠٦%
٨	محاكم الأموال العامة الابتدائية	٨٢٤	٤٤٥	١٢٦٩	٤٠٧	٨٦٢	٣٢%	٤٠,٧	٠,٧٣%
٩	محاكم الأحداث الابتدائية	٣١	١٥٠	١٨١	١٤١	٤٠	٧٨%	١٤,١	٠,١٠%
١٠	محاكم المرور الابتدائية	٥١٦	٤١٤	٩٣٠	٦٥٤	٢٧٦	٧٠%	٦٥,٤	٠,٥٣%
١١	محكمتي الضرائب الابتدائية	١٦١	١٧٦	٣٣٧	١١٩	٢١٨	٣٥%	١١,٩	٠,١٩%
١٢	المحكمتين الإداريتين الابتدائية	١٦٠	٢٥٩	٤١٩	٢٩٦	١٢٣	٧١%	٢٩,٦	٠,٢٤%
١٣	محكمة الصحافة والمطبوعات الابتدائية	٨	١٥	٢٣	١٨	٥	٧٨%	١,٨	٠,٠١%
١٤	الاستئناف العسكري	٢٩	٢٠	٤٩	٢٠	٢٩	٠%	٢	٠,٠٣%
١٥	المحاكم العسكرية الابتدائية	٤٧	٢٧	٧٤	٥١	٢٣	٠%	٥,١	٠,٠٤%
	الإجمالي	٨٦٢٠٩	٨٨٧٦٥	١٧٤٩٧٤	٨٤١٤٩	٩٠٨٢٥	٤٨%	٨٤١٤,٩	١٠٠,٠٠%



التقرير الإحصائي القضائي السنوي ٢٠١٩-٢٠٢٠م

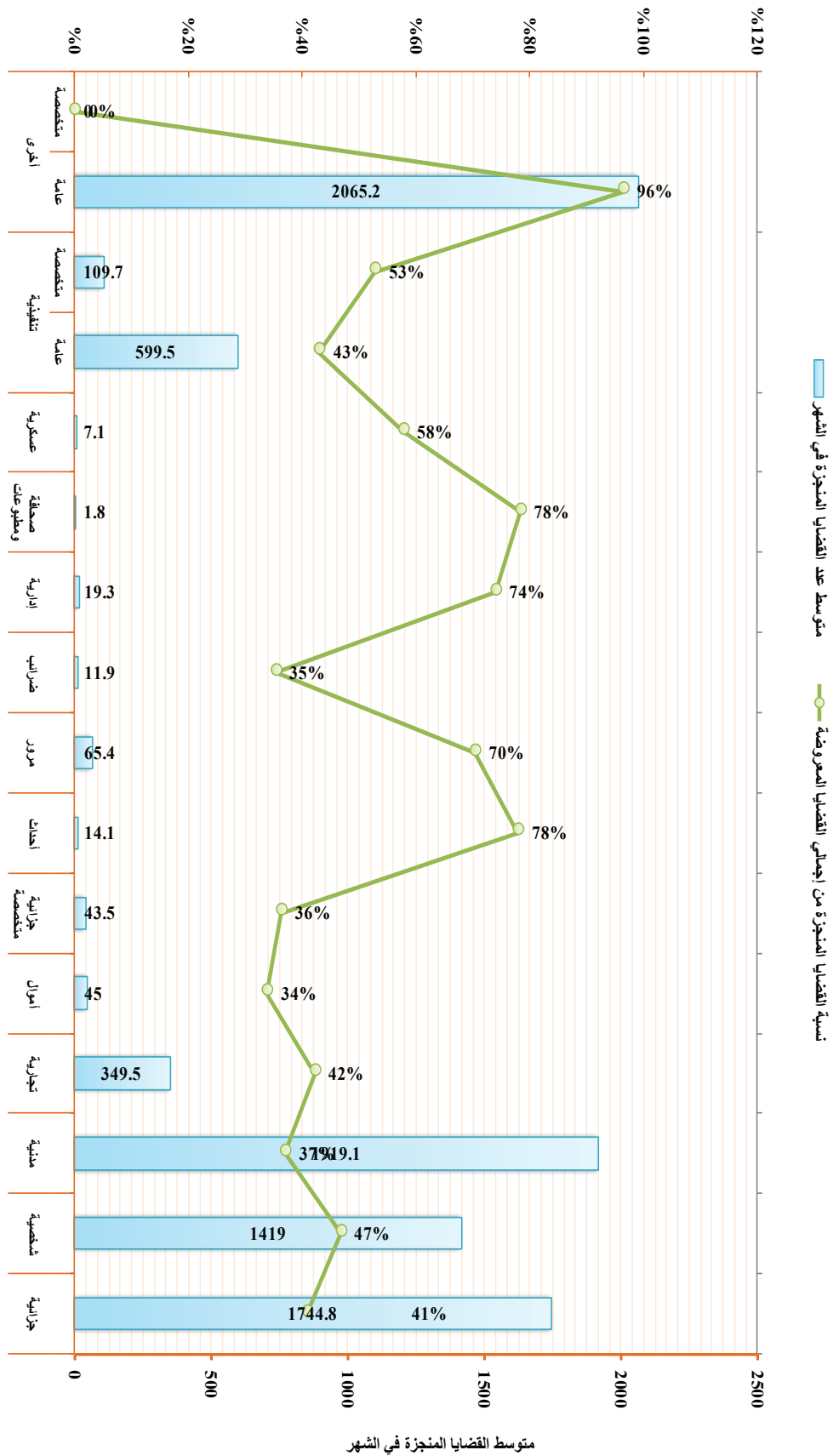
الخلاصات العامة لإحصائيات القضايا بالجمهورية

الخلاصة العامة لإحصائيات أنواع القضايا باختلاف محاكم الجمهورية للعام القضائي ١٤٤٠هـ - ٢٠١٩م

جدول رقم (٥) أ

مؤشرات التقييم	الإجمالي				استئنافية				ابتدائية				النوع القضائية
	القضايا المرحلة للعام القادم		القضايا المنجزة		القضايا المرحلة للعام القادم		القضايا المنجزة		القضايا المرحلة للعام القادم		القضايا المنجزة		
	نسبة إجمالي القضايا من الإجمالي العام للقضايا في الجمهورية	متوسط عدد القضايا المنجزة في الشهر	نسبة القضايا المنجزة من إجمالي القضايا المعروضة	الإجمالي	الواردة خلال العام	المرحلة من العام السابق	نسبة إجمالي القضايا من الإجمالي العام للقضايا في الجمهورية	متوسط عدد القضايا المنجزة في الشهر	نسبة القضايا المنجزة من إجمالي القضايا المعروضة	الإجمالي	الواردة خلال العام	المرحلة من العام السابق	
١	١٧٤٤/٨	٤٢١	٢٥١١٥	١٧٤٤٨	٤٢١٦٣	٣١٢٠٠	١٤٨٨٠	٣١٢٠٠	١٥١١٦	٢٠٥٨٤	١٣١١٩	٢٠٥٨٤	جزائية
٢	١٤١٩	٤٤٧	١٢٢٠٨	١٤١٩٠	٣٠٢٩٨	١٥٩١٦	١٤٤٨٢	١٤٤٨٢	٢٥٤٣٤	١٤١١٥	١٣١١٩	١٣١١٩	شخصية
٣	١٩١٩/١	٣٣٧	٣٢٥٤٤	١٩١٩١	٥١٧٥٥	٢١١٣٣	٢٠٢٥٢	٢٠٢٥٢	٣٣٣٣٢	١٦١٧٧	١٧١٥٥	١٧١٥٥	مدنية
٤	٣٤٩/٥	٤٤٢	٤١٠٥	٣٤٩٥	٨٣٠٠	٣٩٨٤	٤٣١٦	٤٣١٦	٥٩٨٢	٣٠٤٠	٢٩٤٢	٢٩٤٢	تجارية
٥	٤٥	٣٢٤	٨٧٩	٤٥٠	١٣٢٩	٤٧٥	٨٥٤	٤٣	١٣٣٠	٤٠٦	٨٢٤	٨٢٤	أموال
٦	٤٣٣/٥	٣٢٦	٧٦٣	٤٣٥	١١٩٨	٦٨٤	٥١٤	٤١٢	١٣٣٠	٤٠٦	٨٢٤	٨٢٤	جزائية متخصصة
٧	١٤٣/١	٧٧٨	٤٠	١٤١	١٨١	١٥٠	٣١	٣١	١٥٠	٥٠٤	٤١٢	٤١٢	أحداث
٨	٦٥/٤	٧٧٠	٢٧٦	٦٥٤	٩٣٠	٤١٤	٥١٦	٥١٦	٩٣٠	٤١٤	٥١٦	٥١٦	مرور
٩	١١/٩	٣٣٥	٢١٨	١١٩	٣٣٧	١٧٦	١٦١	١٦١	٣٣٧	١٧٦	١٦١	١٦١	الضرائب
١٠	١٩/٣	٧٧٤	٦٨	١٩٣	٢٦١	١٥٥	١٠٦	١٠٦	١٩٣	١٥٥	١٠٦	١٠٦	الإدارية
١١	١/٨	٧٧٨	٥	١٨	٢٣	١٥	٨	٨	٢٣	١٥	٨	٨	الصحافة والمطبوعات
١٢	٧/١	٥٨٨	٥٢	٧١	١٢٣	٤٧	٧٦	٤٧	٧٤	٢٧	٤٧	٤٧	العسكرية
١٣	٥٩٩/٥	٤٤٣	٧٤٤٨	٥٩٩٥	١٣٤٢٣	٦١٧٣	٧٧٧٠	٧٧٧٠	٥٩٩١	٥٩٩١	٧٢٩٧	٧٢٩٧	عامة
١٤	١٩/٧	٥٣	٩٧٩	١٩٧	٢٠٧٦	٧٨٩	١٢٨٧	١٢٨٧	٩٧٩	١٢٨٧	١٢٨٧	١٢٨٧	متخصصة
١٥	٧٠/١٥	٧٧٤	٦٨	١٩٣	٢٦١	١٥٥	١٠٦	١٠٦	١٩٣	١٥٥	١٠٦	١٠٦	تفنيية
١٦	٧/١٦	٤٤٤	٨٩٢٧	٧٠/٩٢	١٢٠١٩	٦٩٦٢	٩٠٥٧	٩٠٥٧	١٥٢١٤	٦٦٨٠	٨٥٨٤	٨٥٨٤	الإجمالي
١٧	٢٠/٢٥	٩٦	٧٧٥	٢٠/٢٥	٢١٤٢٧	٢٠٦٦١	٧٦٦	٧٦٦	٣٧٣	٢٠٣٢٨	٣٥٧	٣٥٧	عامة
١٨	٠	٠	٠	٠	٠	٠	٠	٠	٠	٠	٠	٠	متخصصة
١٩	٢٠/٢٥	٩٦	٧٧٥	٢٠/٢٥	٢١٤٢٧	٢٠٦٦١	٧٦٦	٧٦٦	٣٧٣	٢٠٣٢٨	٣٥٧	٣٥٧	أخرى
٢٠	٠	٠	٠	٠	٠	٠	٠	٠	٠	٠	٠	٠	الإجمالي
٢١	٢٠/٢٥	٩٦	٧٧٥	٢٠/٢٥	٢١٤٢٧	٢٠٦٦١	٧٦٦	٧٦٦	٣٧٣	٢٠٣٢٨	٣٥٧	٣٥٧	الإجمالي
٢٢	٨٤/٤	٤٤٨	٨١٢٥	٨٤/٤	١٧٤٩٤	٨٨٧٦٥	٨٦٣٠٩	٨٦٣٠٩	١٧٤٩٤	٨٨٧٦٥	٨٦٣٠٩	٨٦٣٠٩	الإجمالي

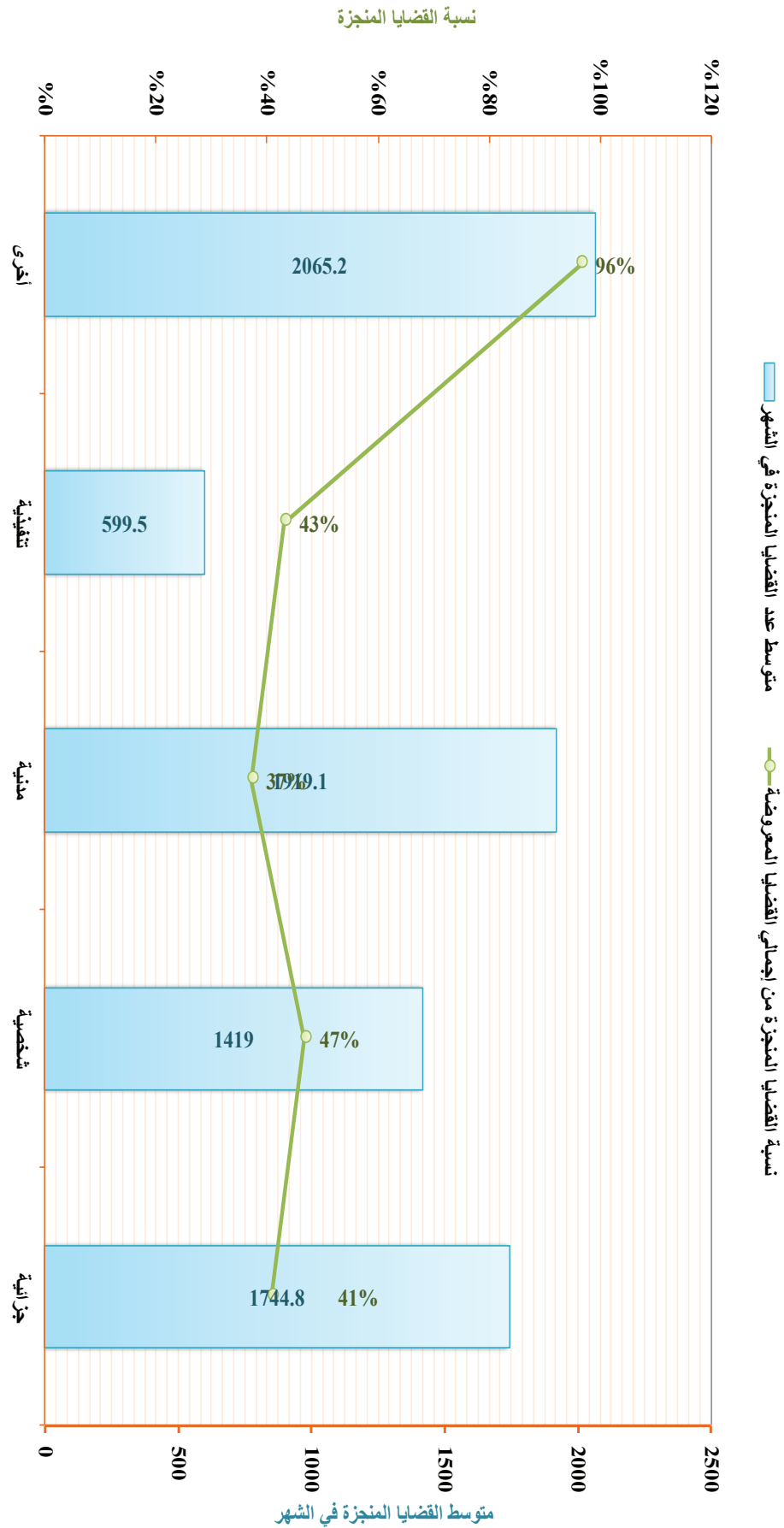
نسبة القضايا المنجزة



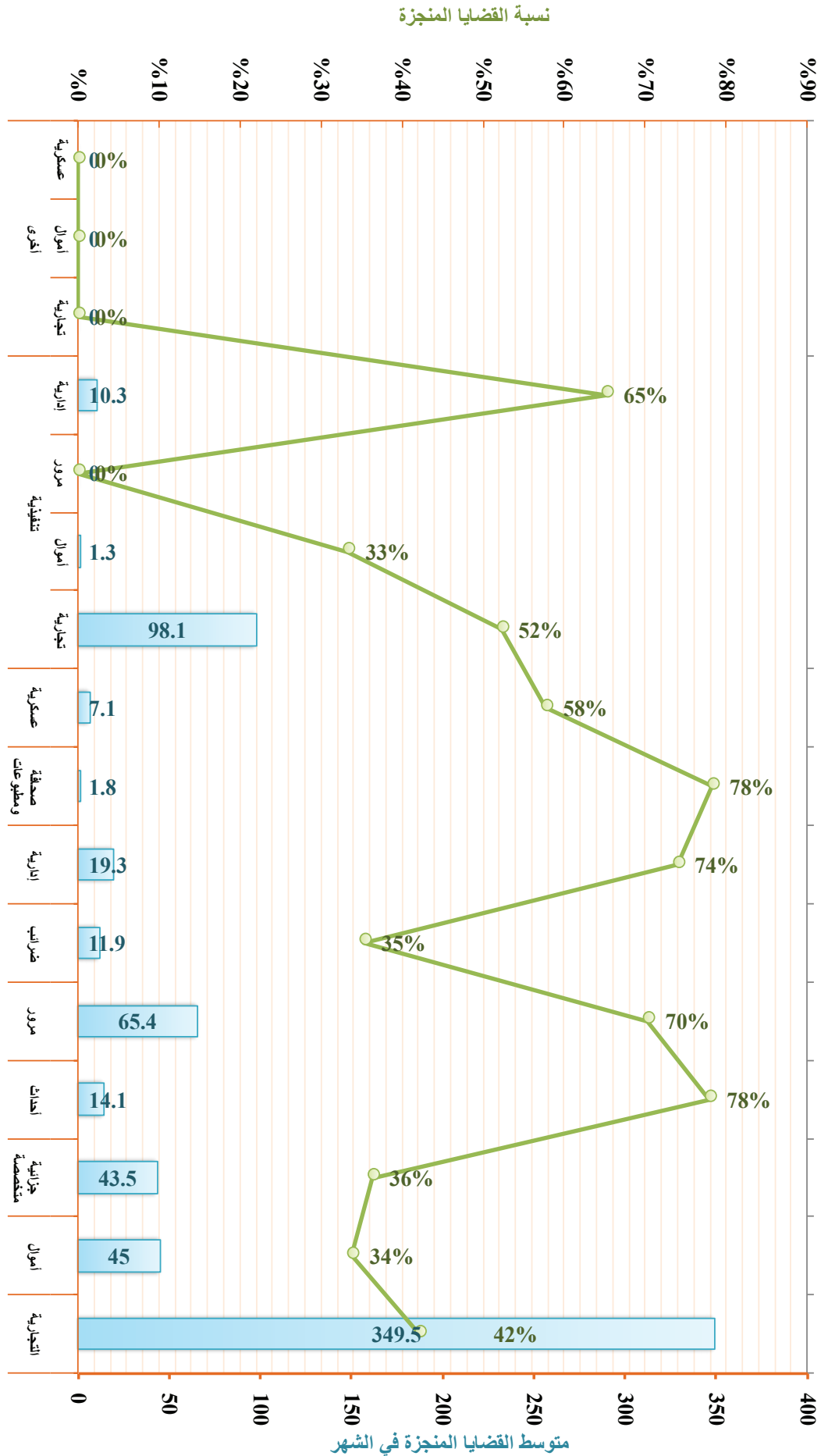
الخلاصة العامة لإحصائيات أنواع القضايا بـ (المحاكم الابتدائية والاستئنافية) العامة للعام القضائي ١٤٤٠هـ - ٢٠١٩م

جدول رقم (٣١) أ

مؤشرات التقييم	الإجمالي			المحاكم الاستئنافية العامة			المحاكم الابتدائية العامة			البيان	
	نسبة إجمالي القضايا من الإجمالي العام للقضايا في الجمهورية	متوسط عدد القضايا المنجزة في الشهر	نسبة القضايا المنجزة من إجمالي القضايا المعروضة	نسبة إجمالي القضايا من الإجمالي العام للقضايا في الجمهورية	متوسط عدد القضايا المنجزة في الشهر	نسبة القضايا المنجزة من إجمالي القضايا المعروضة	نسبة إجمالي القضايا من الإجمالي العام للقضايا في الجمهورية	متوسط عدد القضايا المنجزة في الشهر	نسبة القضايا المنجزة من إجمالي القضايا المعروضة		
	٤١%	١٧٤٤٨	٤٤%	٤٠%	٢٥٦٠٨	٤٠%	٤١%	١٤٨٨	٤١%	١	مسلل القضية
	٤٧%	١٦٢٠٨	٤٧%	٣٧%	٣١٢١	٣٧%	٤٩%	١٣٠٨٧	٤٩%	٢	
	٣٧%	٣٣٥٤	٣٧%	٢٥%	١٧٨٣١	٢٥%	٤٤%	١٨٧٣	٤٤%	٣	
	٤٣%	٧٩٤٨	٤٣%	٢٩%	٥٣٦	٢٩%	٤٤%	٧٤١٢	٤٤%	٤	
	٩٦%	٧٧٥	٩٦%	٤٦%	٤٠٣	٤٦%	٩٨%	٣٧٣	٩٨%	٥	
	٤٨%	٨٣٧٤٠	٤٨%	٣١%	٢١٧٨٥	٣١%	٥٣%	٦٠٩٥٥	٥٣%	الإجمالي	
	٤١%	٢٥٦١٥	٤١%	٤٠%	٣٨٩٥	٤٠%	٤١%	١٤٨٨٠	٤١%		
	٤٧%	١٦٢٠٨	٤٧%	٣٧%	٣١٢١	٣٧%	٤٩%	١٣٠٨٧	٤٩%		
	٣٧%	٣٣٥٤	٣٧%	٢٥%	١٧٨٣١	٢٥%	٤٤%	١٨٧٣	٤٤%		
	٤٣%	٧٩٤٨	٤٣%	٢٩%	٥٣٦	٢٩%	٤٤%	٧٤١٢	٤٤%		
	٩٦%	٧٧٥	٩٦%	٤٦%	٤٠٣	٤٦%	٩٨%	٣٧٣	٩٨%		
	٤٨%	٨٣٧٤٠	٤٨%	٣١%	٢١٧٨٥	٣١%	٥٣%	٦٠٩٥٥	٥٣%		
	٤١%	١٧٤٤٨	٤١%	٤٠%	٣٨٩٥	٤٠%	٤١%	١٤٨٨٠	٤١%		
	٤٧%	١٦٢٠٨	٤٧%	٣٧%	٣١٢١	٣٧%	٤٩%	١٣٠٨٧	٤٩%		
	٣٧%	٣٣٥٤	٣٧%	٢٥%	١٧٨٣١	٢٥%	٤٤%	١٨٧٣	٤٤%		
	٤٣%	٧٩٤٨	٤٣%	٢٩%	٥٣٦	٢٩%	٤٤%	٧٤١٢	٤٤%		
	٩٦%	٧٧٥	٩٦%	٤٦%	٤٠٣	٤٦%	٩٨%	٣٧٣	٩٨%		
	٤٨%	٨٣٧٤٠	٤٨%	٣١%	٢١٧٨٥	٣١%	٥٣%	٦٠٩٥٥	٥٣%		



مؤشرات التقييم	الإجمالي				الشعب المتخصصة				المحاكم المتخصصة الابتدائية				نوع القضية												
	القضايا المرحلة للعام القادم		القضايا المنجزة		القضايا المرحلة للعام القادم		القضايا المنجزة		القضايا المرحلة للعام القادم		القضايا المنجزة														
	نسبة إجمالي القضايا من الإجمالي العام للقضايا في الجمهورية	متوسط عدد القضايا المنجزة في الشهر	نسبة القضايا المنجزة من إجمالي القضايا المعروضة	الإجمالي	الواردة خلال العام	المرحلة من العام السابق	نسبة إجمالي القضايا من الإجمالي العام للقضايا في الجمهورية	متوسط عدد القضايا المنجزة في الشهر	نسبة القضايا المنجزة من إجمالي القضايا المعروضة	الإجمالي	الواردة خلال العام	المرحلة من العام السابق													
%٤٧٤	٣٤٩٠٥	%٤٤٢	٤٨٠٥	٣٤٤٥	٨٣٠٠	٣٩٨٤٤	٤٣١٦	%١٣٣٢	٨٣٠٩	%٣١٦	١٤٧٩	٨٣٩	٣٣٢٦	٣٤٤٤	٣٣٢٦	٣٤٤٢	٣٣٥٦	٥٩٨٢	٣٠٤٠	٣٤٤٢	١	التجارية			
%٧٦	٤٥	%٣٤	٨٧٩	٤٥٠	١٣٢٩	٤٧٥	٨٥٤	%٣٠٦	٥٦	%٥٧	٤٣	٥٦	٨٣٩	٣٣٢	٣٣٢	٣٩٤	٣٤٧	٨٣١	٣٩٤	٤٠٦	٨٧٤	٢	أموال		
%١٨	٤٣٥	%٣٦	٧٦٣	٤٣٥	١١٩٨	٦٨٤	٥١٤	%١٣	٨,٨	%٣٨	١٤٤	٨٨	٣٣٢	١٣٠	١٠٢	٣٤٧	٤٠	٦١٩	٣٤٧	٩٦٦	٥٥٤	٤١٢	٣	جزائية متخصصة	
%١٠	١٤,١	%٧٨	٤٠	١٤١	١٨١	١٥٠	٣١	%١٠	٠	%٧٨	١٤١	١٨١	١٥٠	٣١	٤٠	١٤,١	١٤,١	١٨١	١٥٠	٣١	٣١	٤	أحداث		
%٥٣	٦٥,٤	%٧٠	٢٧٦	٦٥٤	٩٣٠	٤١٤	٥١٦	%١٠	٠	%٧٠	٢٧٦	٦٥٤	٩٣٠	٤١٤	٥١٦	٦٥,٤	٦٥,٤	٢٧٦	٦٥٤	٩٣٠	٥١٦	٥	مرور		
%١٩	١١,٩	%٣٥	٢١٨	١١٩	٣٣٧	١٧٦	١٦١	%١٠	٠	%٣٥	٢١٨	١١٩	٣٣٧	١٧٦	١٦١	١١,٩	١١,٩	٢١٨	١١٩	٣٣٧	١٧٦	١٦١	٦	الضرائب	
%١٥	١٩,٣	%٧٤	٦٨	١٩٣	٢٦١	١٥٥	١٠٦	%١٥	٠	%٧٤	٦٨	١٩٣	٢٦١	١٥٥	١٠٦	١٩,٣	١٩,٣	٦٨	١٩٣	٢٦١	١٥٥	١٠٦	٧	الإدارية	
%١١	١,٨	%٧٨	٥	١,٨	٢٣	١٥	٨	%١١	٠	%٧٨	٥	١,٨	٢٣	١٥	٨	١,٨	١,٨	٥	١,٨	٢٣	١٥	٨	٨	الصحافة والمطبوعات	
%١٧	٧,١	%٥٨	٥٢	٧١	١٢٣	٤٧	٧٦	%١٣	٢	%٤١	٢٩	٢٠	٤٩	٢٠	٢٩	٥,٢	٥,٢	٢٣	٥١	٧٤	٢٧	٤٧	٩	العسكرية	
%١٧	٩٨,١	%٥٢	٨٩٨	٩٨١	١٨٧٩	٦٤٦	١٢٣٣	%١٧	٠	%٥٢	٨٩٨	٩٨١	١٨٧٩	٦٤٦	١٢٣٣	٩٨,١	٩٨,١	٨٩٨	٩٨١	١٨٧٩	٦٤٦	١٢٣٣		تجارية	
%٢	١,٣	%٣٣	٢٦	١,٣	٣٩	٣٩	٠	%٢	٠	%٣٣	٢٦	١,٣	٣٩	٣٩	٠	١,٣	١,٣	٢٦	١,٣	٣٩	٣٩	٠		أموال	
%١٠	٠	%١٠	٠	٠	٠	٠	٠	%١٠	٠	%١٠	٠	٠	٠	٠	٠	٠	٠	٠	٠	٠	٠	٠	٠	١٠	تنفيذية
%١٩	١٠,٩٧	%٥٣	٩٧٩	١٠,٩٧	١٥٨	١٠٤	٥٤	%١٩	٠	%٥٣	٩٧٩	١٠,٩٧	١٥٨	١٠٤	٥٤	١٠,٩٧	١٠,٩٧	٩٧٩	١٠,٩٧	١٥٨	١٠٤	٥٤		الإداريتين	
%١٠	٠	%١٠	٠	٠	٠	٠	٠	%١٠	٠	%١٠	٠	٠	٠	٠	٠	٠	٠	٠	٠	٠	٠	٠	٠		الإداريتين
%١٠	٠	%١٠	٠	٠	٠	٠	٠	%١٠	٠	%١٠	٠	٠	٠	٠	٠	٠	٠	٠	٠	٠	٠	٠	٠		أخرى
%١٠	٠	%١٠	٠	٠	٠	٠	٠	%١٠	٠	%١٠	٠	٠	٠	٠	٠	٠	٠	٠	٠	٠	٠	٠	٠		المسكوية
%٨٤٣	٦١٧,٣	%٤٥	٨٠٨٥	٦١٧٣	١٤٧٥٨	٦٨٨٩	٧٨٦٩	%١,٥٤	١٠٠٠,٣	%٣٧	١٦٩٥	١٠٠٣	٢٦٩٨	١١٦٣	١٥٣٥	%٦,٨٩	٥٦٧	%٤٧	٦٣٩٠	٥٦٧٠	١٧٠٠	٥٧٢٦	٦٣٣٤		الإجمالي



متوسط عدد القضايا المنجزة في الشهر

نسبة القضايا المنجزة من إجمالي القضايا المعروضة

التقرير الإحصائي القضائي السنوي ١٤٤٠هـ - ٢٠١٩م

الخلاصات العامة لإحصائيات القضايا بالجمهورية

الخلاصة العامة لإحصائيات القضايا بـ (المحاكم الابتدائية والاستئنافية المتخصصة والسبع الاستئنافية المتخصصة) بأمانة العاصمة والمحافظات والمناطق العسكرية للعام القضائي ١٤٤٠هـ - ٢٠١٩م

جدول رقم (٨) أ

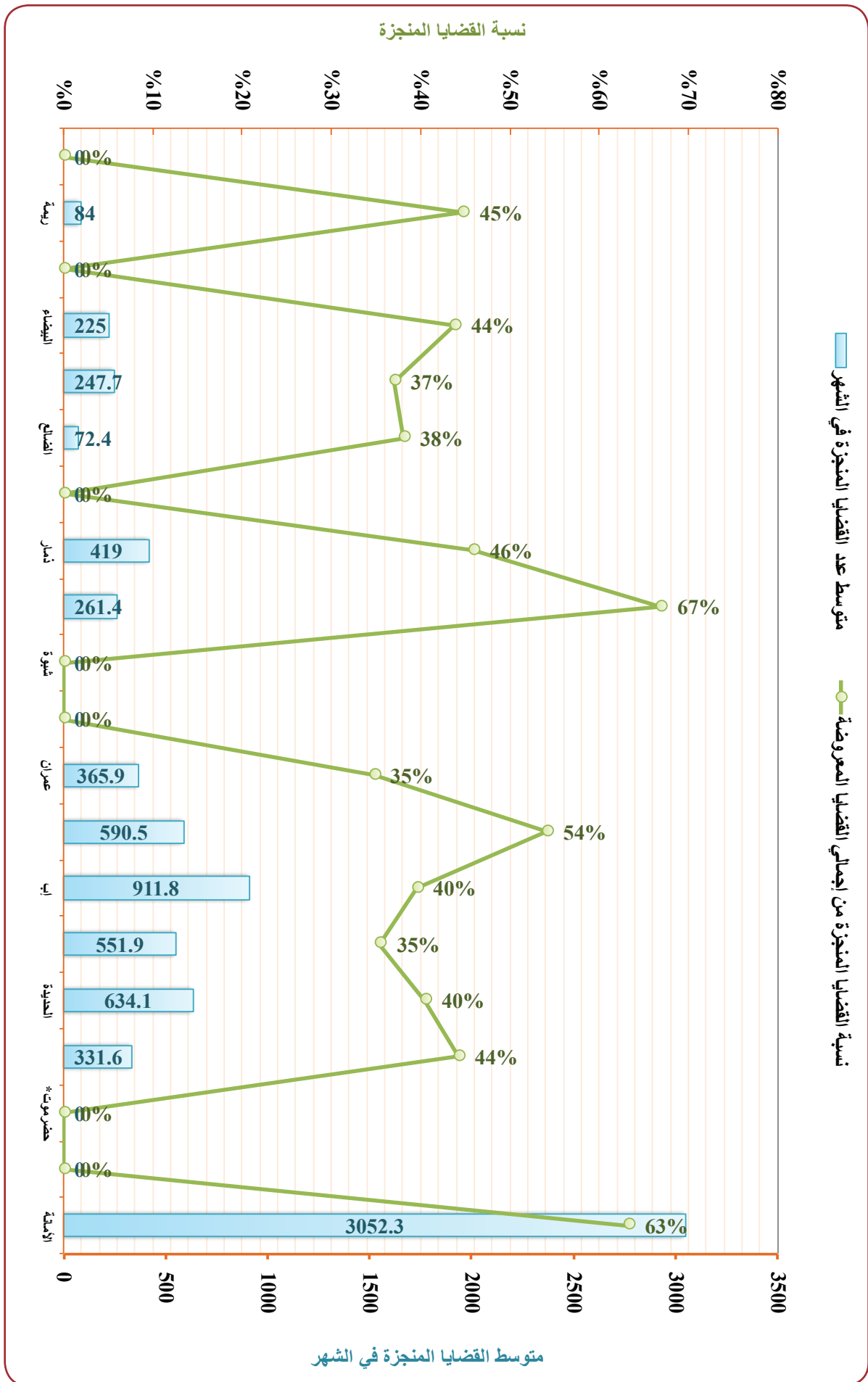
مؤشرات التقييم	الإجمالي				المحاكم المتخصصة (ابتدائية - شعب استئنافية)				المحاكم العامة (ابتدائية - استئنافية)				البيان		
	القضايا المرحلة للعام القادم		القضايا المنجزة		القضايا المرحلة للعام القادم		القضايا المنجزة		القضايا المرحلة للعام القادم		القضايا المنجزة				
	نسبة القضايا المنجزة من إجمالي العام للقضايا في الجمهورية	متوسط عدد القضايا المنجزة في الشهر	نسبة القضايا المنجزة من إجمالي القضايا المعروضة	الإجمالي	الواردة خلال العام	المرحلة من العام السابق	نسبة إجمالي القضايا من الإجمالي العام للقضايا في الجمهورية	متوسط عدد القضايا المنجزة في الشهر	نسبة القضايا المنجزة من إجمالي القضايا المعروضة	الإجمالي	الواردة خلال العام	المرحلة من العام السابق			
٢٠١٩	٣٥٨٧,٥	٢٤٦٠	٣٥٩٧,٥	٦٠١٣٥	٣٢٣٠٦	٣٢٨٩٦	٥٤٥٢	١١٨٧٣	٥٦٦٦	٦٢٠٧	٣٠٥٢٣	٤٨٨٢٢	٣٠٦٤٠	١٧٢٢٢	الأمانة
٢٠١٨	٣٥١٠	٢٤١٠	٣٥١٠	٦٠١٣٥	٣٢٣٠٦	٣٢٨٩٦	٥٤٥٢	١١٨٧٣	٥٦٦٦	٦٢٠٧	٣٠٥٢٣	٤٨٨٢٢	٣٠٦٤٠	١٧٢٢٢	عدن
٢٠١٧	٣٤١٠	٢٤١٠	٣٤١٠	٦٠١٣٥	٣٢٣٠٦	٣٢٨٩٦	٥٤٥٢	١١٨٧٣	٥٦٦٦	٦٢٠٧	٣٠٥٢٣	٤٨٨٢٢	٣٠٦٤٠	١٧٢٢٢	حضرموت
٢٠١٦	٣٤١٠	٢٤١٠	٣٤١٠	٦٠١٣٥	٣٢٣٠٦	٣٢٨٩٦	٥٤٥٢	١١٨٧٣	٥٦٦٦	٦٢٠٧	٣٠٥٢٣	٤٨٨٢٢	٣٠٦٤٠	١٧٢٢٢	تعز
٢٠١٥	٣٤١٠	٢٤١٠	٣٤١٠	٦٠١٣٥	٣٢٣٠٦	٣٢٨٩٦	٥٤٥٢	١١٨٧٣	٥٦٦٦	٦٢٠٧	٣٠٥٢٣	٤٨٨٢٢	٣٠٦٤٠	١٧٢٢٢	المحليدة
٢٠١٤	٣٤١٠	٢٤١٠	٣٤١٠	٦٠١٣٥	٣٢٣٠٦	٣٢٨٩٦	٥٤٥٢	١١٨٧٣	٥٦٦٦	٦٢٠٧	٣٠٥٢٣	٤٨٨٢٢	٣٠٦٤٠	١٧٢٢٢	صنعاء والجوف
٢٠١٣	٣٤١٠	٢٤١٠	٣٤١٠	٦٠١٣٥	٣٢٣٠٦	٣٢٨٩٦	٥٤٥٢	١١٨٧٣	٥٦٦٦	٦٢٠٧	٣٠٥٢٣	٤٨٨٢٢	٣٠٦٤٠	١٧٢٢٢	إب
٢٠١٢	٣٤١٠	٢٤١٠	٣٤١٠	٦٠١٣٥	٣٢٣٠٦	٣٢٨٩٦	٥٤٥٢	١١٨٧٣	٥٦٦٦	٦٢٠٧	٣٠٥٢٣	٤٨٨٢٢	٣٠٦٤٠	١٧٢٢٢	حجة
٢٠١١	٣٤١٠	٢٤١٠	٣٤١٠	٦٠١٣٥	٣٢٣٠٦	٣٢٨٩٦	٥٤٥٢	١١٨٧٣	٥٦٦٦	٦٢٠٧	٣٠٥٢٣	٤٨٨٢٢	٣٠٦٤٠	١٧٢٢٢	عمران
٢٠١٠	٣٤١٠	٢٤١٠	٣٤١٠	٦٠١٣٥	٣٢٣٠٦	٣٢٨٩٦	٥٤٥٢	١١٨٧٣	٥٦٦٦	٦٢٠٧	٣٠٥٢٣	٤٨٨٢٢	٣٠٦٤٠	١٧٢٢٢	لحج
٢٠٠٩	٣٤١٠	٢٤١٠	٣٤١٠	٦٠١٣٥	٣٢٣٠٦	٣٢٨٩٦	٥٤٥٢	١١٨٧٣	٥٦٦٦	٦٢٠٧	٣٠٥٢٣	٤٨٨٢٢	٣٠٦٤٠	١٧٢٢٢	شيرة
٢٠٠٨	٣٤١٠	٢٤١٠	٣٤١٠	٦٠١٣٥	٣٢٣٠٦	٣٢٨٩٦	٥٤٥٢	١١٨٧٣	٥٦٦٦	٦٢٠٧	٣٠٥٢٣	٤٨٨٢٢	٣٠٦٤٠	١٧٢٢٢	صعدة
٢٠٠٧	٣٤١٠	٢٤١٠	٣٤١٠	٦٠١٣٥	٣٢٣٠٦	٣٢٨٩٦	٥٤٥٢	١١٨٧٣	٥٦٦٦	٦٢٠٧	٣٠٥٢٣	٤٨٨٢٢	٣٠٦٤٠	١٧٢٢٢	ذمار
٢٠٠٦	٣٤١٠	٢٤١٠	٣٤١٠	٦٠١٣٥	٣٢٣٠٦	٣٢٨٩٦	٥٤٥٢	١١٨٧٣	٥٦٦٦	٦٢٠٧	٣٠٥٢٣	٤٨٨٢٢	٣٠٦٤٠	١٧٢٢٢	أبين
٢٠٠٥	٣٤١٠	٢٤١٠	٣٤١٠	٦٠١٣٥	٣٢٣٠٦	٣٢٨٩٦	٥٤٥٢	١١٨٧٣	٥٦٦٦	٦٢٠٧	٣٠٥٢٣	٤٨٨٢٢	٣٠٦٤٠	١٧٢٢٢	الضالع
٢٠٠٤	٣٤١٠	٢٤١٠	٣٤١٠	٦٠١٣٥	٣٢٣٠٦	٣٢٨٩٦	٥٤٥٢	١١٨٧٣	٥٦٦٦	٦٢٠٧	٣٠٥٢٣	٤٨٨٢٢	٣٠٦٤٠	١٧٢٢٢	المحويت
٢٠٠٣	٣٤١٠	٢٤١٠	٣٤١٠	٦٠١٣٥	٣٢٣٠٦	٣٢٨٩٦	٥٤٥٢	١١٨٧٣	٥٦٦٦	٦٢٠٧	٣٠٥٢٣	٤٨٨٢٢	٣٠٦٤٠	١٧٢٢٢	البيضاء
٢٠٠٢	٣٤١٠	٢٤١٠	٣٤١٠	٦٠١٣٥	٣٢٣٠٦	٣٢٨٩٦	٥٤٥٢	١١٨٧٣	٥٦٦٦	٦٢٠٧	٣٠٥٢٣	٤٨٨٢٢	٣٠٦٤٠	١٧٢٢٢	المهرة
٢٠٠١	٣٤١٠	٢٤١٠	٣٤١٠	٦٠١٣٥	٣٢٣٠٦	٣٢٨٩٦	٥٤٥٢	١١٨٧٣	٥٦٦٦	٦٢٠٧	٣٠٥٢٣	٤٨٨٢٢	٣٠٦٤٠	١٧٢٢٢	ريثة
٢٠٠٠	٣٤١٠	٢٤١٠	٣٤١٠	٦٠١٣٥	٣٢٣٠٦	٣٢٨٩٦	٥٤٥٢	١١٨٧٣	٥٦٦٦	٦٢٠٧	٣٠٥٢٣	٤٨٨٢٢	٣٠٦٤٠	١٧٢٢٢	مارب
١٩٩٩	٣٤١٠	٢٤١٠	٣٤١٠	٦٠١٣٥	٣٢٣٠٦	٣٢٨٩٦	٥٤٥٢	١١٨٧٣	٥٦٦٦	٦٢٠٧	٣٠٥٢٣	٤٨٨٢٢	٣٠٦٤٠	١٧٢٢٢	المناطق العسكرية
١٩٩٨	٣٤١٠	٢٤١٠	٣٤١٠	٦٠١٣٥	٣٢٣٠٦	٣٢٨٩٦	٥٤٥٢	١١٨٧٣	٥٦٦٦	٦٢٠٧	٣٠٥٢٣	٤٨٨٢٢	٣٠٦٤٠	١٧٢٢٢	الإجمالي



جدول رقم (٩) - أ) الخلاصة العامة لإحصائيات القضايا ب) المحاكم الابتدائية والاستئنافية) العامة بأمانة العاصمة والمحافظات
للعام القضائي ١٤٤٠ هـ - ٢٠١٩ م

جدول رقم (٩) أ

مؤشرات التقييم	الأحكام الاستئنافية				المحاكم الابتدائية				البيان																			
	القضايا المرحلة للعام القادم		القضايا المنجزة		القضايا المرحلة للعام القادم		القضايا المنجزة																					
	نسبة إجمالي القضايا من إجمالي العام للقضايا في الجمهورية	متوسط عدد القضايا المنجزة في الشهر	نسبة إجمالي القضايا من إجمالي العام للقضايا المرحلة من العام السابق	نسبة إجمالي القضايا المنجزة من إجمالي العام للقضايا المرحلة من العام السابق	نسبة إجمالي القضايا من إجمالي العام للقضايا المرحلة من العام السابق	نسبة إجمالي القضايا المنجزة من إجمالي العام للقضايا المرحلة من العام السابق	نسبة إجمالي القضايا من إجمالي العام للقضايا المرحلة من العام السابق	نسبة إجمالي القضايا المنجزة من إجمالي العام للقضايا المرحلة من العام السابق																				
%٧٧,٥٨	٣٠٥٨٣	%٦٣	١٧٣٩٩	٢٠٥٣٣	٤٦٢٢٢	٣٠٢٤٠	١٧٢٢٢	%٣٣,٣١	٢٢٨٨٨	%٤٥	٣٤٩٧	٢٢٨٨٨	٥٧٨٥	٢٤١٦	٣٣٦٩	%٤٧,٧٨	٧٨٣٥	%٦٦	١٤٤٢	٧٨٣٥	٤٤٤٧	٧٨٢٢٤	١٤٢٥٣	المحافظة مسلسل				
%٠,٠٠	٠		٠	٠	٠	٠	٠	%٠,٠٠	٠	٠	٠	٠	٠	٠	٠	٠	%٠,٠٠	٠	٠	٠	٠	٠	٠		٠	٠	٠	
%٤,٢٩	٣٣١,٦	%٤٤	٤١٩٠	٣٣١٦	٧٥٠٦	٣٥٤١	٣٩٦٠	%٠,٣٣٨	١٥,٤	%٢٣	٥٠٦	١٥٤	٦٦٠	٣٦٩	٢٩١	٣٣٩١	٣١٦,٢	%٤٦	٣٣٨٤	٣١٦,٢	١٨٤٦	٣١٧٧	٣١٦٩		٣١٦٩	٤	حضرموت*	
%٨,٩٦	٦٣٤,١	%٤٥	٩٣٣٣	٦٣٤١	١٥٢٧٤	٦٢٧٠	٩٤٠٤	%١,٦١	٨٦,٥	%٣١	١٩٥٥	٨٦٥	٧٨٢٠	٥٦٥	٧٢٥٥	%٧,٣٥	٥٤٧,٦	%٤٣	٣٣٧٨	٥٤٧,٦	١٧٥٤	٥٧٠٥	٧١٤٩		٥	الصعيدية		
%٨,٩٠	٥٥١,٩	%٣٥	١٠٠٥٠	٥٥١٩	١٥٥٩٦	٧٠٩٨	٨٤٧١	%٢,٢١	٩٤,٢	%٢٤	٩٩٢٥	٩٤٢	٣٨٦٧	١١٣٧	٧٣٠	%٦,٦٩	٤٥٧,٦	%٣٩	٧١٢٥	٤٥٧,٦	١١٧٠٢	٥٩١١	٥٧٤١		٦	صنعاء والجوف		
%١٣,١٩	٩١١,٨	%٤٥	١٣٩٦٤	٩١١٨	٢٣٠٨٢	٩١٠٢	١٣٩٨٠	%٣,٥٦	٢٠٧,١	%٣٣	٤١٥٦	٢٠٧١	٦٢٢٧	١٣٩٢	٤٨٣٥	%٩,٦٣	٧٠٤,٧	%٤٢	٩٨٠٨	٧٠٤,٧	١٦٨٥٥	٧٧١٠	٩١٤٥		٧	إب		
%٦,٢٤	٥٩٠,٥	%٥٤	٥٠١٠	٥٩٠٥	١٠٩١٥	٦٢٠٠	٤٧١٥	%١,٤٩	١٠٥	%٤٥	١٥٥٦	١٠٥٥	٢٦٠٦	٧٨٠	١٨٢٦	%٤,٧٥	٤٨٥,٥	%٥٨	٣٤٥٤	٤٨٥,٥	٨٣٠٩	٥٤٢٠	٢٨٨٩		٨	حجة		
%٦,٠٢	٣١٥,٩	%٣٥	٦٨٨٣	٣٦٥٩	١٠٥٤٢	٤٦٥٩	٥٨٨٣	%٢,٠٧	٥٣,٩	%١٥	٣٠٧٨	٥٣٩	٣٦١٧	٩٦٧	٢٦٥٠	%٣,٩٦	٣١٢	%٤٥	٣٨٠٥	٣١٢٠	٦٩٢٥	٣٦٩٢	٣٢٣٣		٩	عمران		
%٠,٠٠	٠		٠	٠	٠	٠	٠	%٠,٠٠	٠		٠	٠	٠	٠	٠	%٠,٠٠	٠		٠	٠	٠	٠	٠		٠	٠	١٠	لنج
%٠,٠٠	٠		٠	٠	٠	٠	٠	%٠,٠٠	٠		٠	٠	٠	٠	٠	%٠,٠٠	٠		٠	٠	٠	٠	٠		٠	٠	١١	شبوثة
%٢,٢٣	٢٦١,٤	%٦٧	١٢٩٥	٢٦١٤	٣٩٠٩	٣٢٤٨	٦٦١	%٠,٤٤	٣٣,٤	%٣١	٥٣٣	٢٣٤	٧٦٧	٦١٨	١٤٩	%١,٨٠	٢٣٨	%٧٦	٧٦٢	٢٣٨٠	٣١٤٢	٢٦٣٠	٥١٢		١٢	صعدة		
%٥,٢٢	٤١٩	%٤٦	٤٩٤٨	٤١٩٠	٩١٣٨	٤٣٢٨	٤٨١٠	%١,١٠	٧٩,٨	%٤١	١١٣٠	٧٩٨	١٩٢٨	٨٠٠	١١٢٨	%٤,١٢	٣٣٩,٢	%٤٧	٣٨١٨	٣٣٩٢	٧٢١٠	٣٥٧٨	٣٦٨٢		١٣	ذمار		
%٠,٠٠	٠		٠	٠	٠	٠	٠	%٠,٠٠	٠		٠	٠	٠	٠	٠	%٠,٠٠	٠		٠	٠	٠	٠	٠		٠	٠	١٤	أبين
%١,٠٩	٧٢,٤	%٣٨	١١٧٩	٧٢٤	١٩٠٣	٥٤٢	١٣٦١	%٠,٠٠	٠	%٢٠	١٥٦٣	٣٩٦	١٤٥٦	١٥٧١	١٥٧١	%١,٠٩	٧٢,٤	%٣٨	١١٧٩	٧٢٤	١٩٠٣	٥٤٢	١٣٦١		١٥	الضالع		
%٣,٨٣	٢٤٧,٧	%٣٧	٤٢١٩	٢٤٧٧	٦٦٩٦	٢٦٧٨	٤٠١٨	%١,١٢	٣٩,٦	%٢٠	١٥٦٣	٣٩٦	١٤٥٦	١٥٧١	١٥٧١	%٢,٧١	٢٠٨١	%٤٤	٢٦٥٦	٢٠٨١	٤٧٣٧	٢٢٩٠	٢٤٤٧		١٦	المحويت		
%٢,٩٤	٢٢٥	%٤٤	٧٨٩٢	٢٢٥٠	٥١٤٢	٢٦٣٩	٣٥٠٣	%٠,٥٠	١٨,٣	%٢١	٦٩٣	١٨٣	٨٧٦	٣٣٤	٦٤٢	%٢,٤٤	٢٠٦,٧	%٤٨	٢١٩٩	٢٠٦٧	٤٢٦٦	٢٤٥٠	١٨٦١		١٧	البيضاء		
%٠,٠٠	٠		٠	٠	٠	٠	٠	%٠,٠٠	٠		٠	٠	٠	٠	٠	%٠,٠٠	٠		٠	٠	٠	٠	٠		٠	١٨	المهرة	
%١,٠٧	٨٤	%٤٥	١٠٣٨	٨٤٠	١٨٧٨	٩٢٦	٩٥٢	%٠,١٥	٧,٢	%٢٧	١٩٣	٧٢	٢٦٥	٨٣	١٨٢	%٠,٩٢	٦٦,٨	%٤٨	٨٤٥	٦٦٨	١٦١٣	٨٤٣	٧٧٠		١٩	ريمة		
%٠,٠٠	٠		٠	٠	٠	٠	٠	%٠,٠٠	٠		٠	٠	٠	٠	٠	%٠,٠٠	٠		٠	٠	٠	٠	٠		٠	٢٠	حارب	
%١١,٥٧	٧٤٧,٦	%٤٨	٨٧٤٠	٧٤٧٦	١٢٠٢١٦	٨١٨٧٦	٧٣٤٠	%١,٧٩٣	٩٥٩,٢	%٣١	٢١٧٨٥	٩٥٩٢	٣١٣٧٧	٩٧٤٩	٢١٦٢٨	%٣٣,٦٣	٦٨٨١,٤	%٥٣	٦٠٩٥٥	٦٨٨١,٤	١٧٨٣٩	٧٢١١٧	٥٦١١٢				الإجمالي	

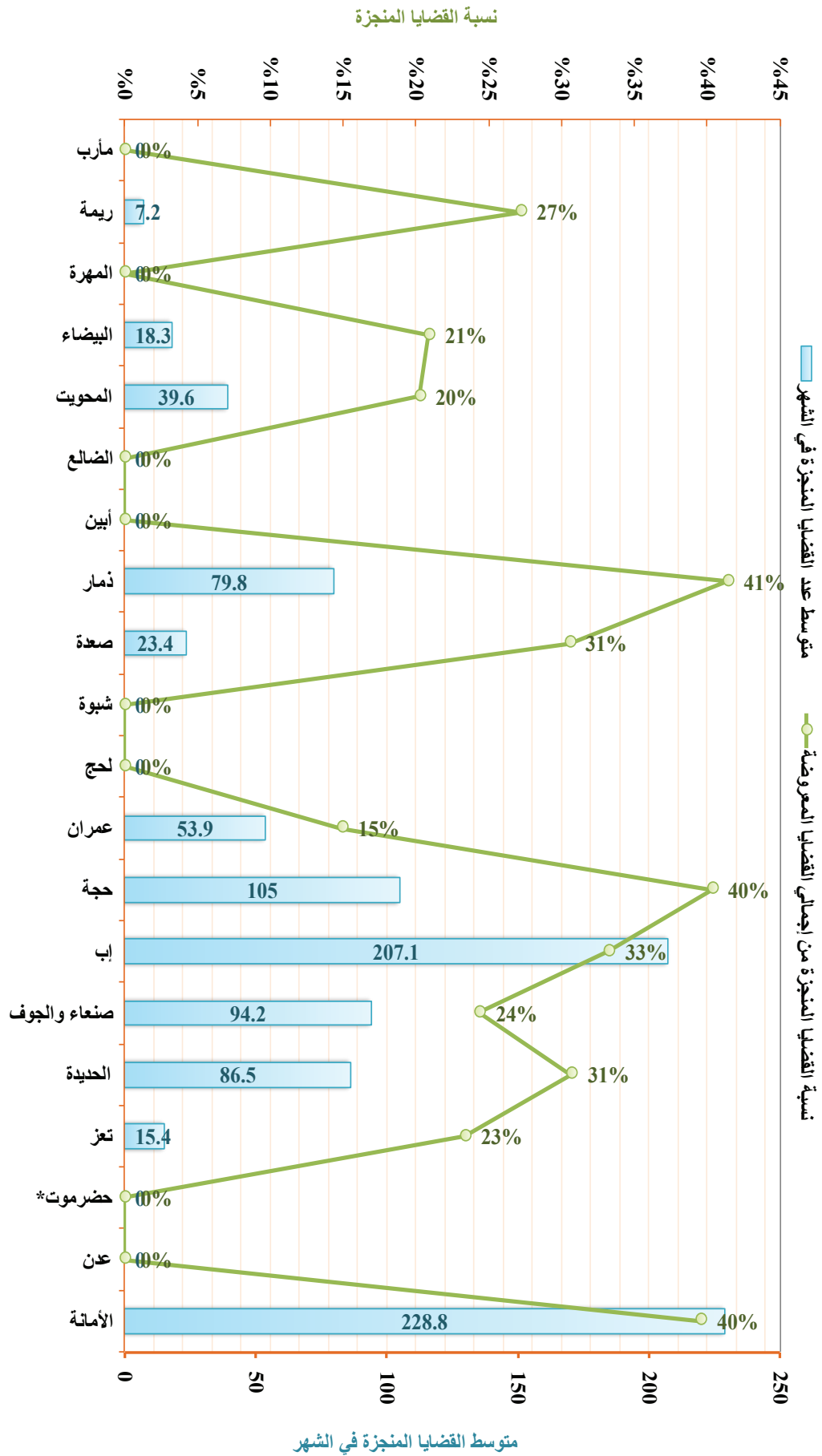


التقرير الإحصائي القضائي السنوي ٢٠١٩-٢٠٢٠م
الخلاصات العامة لإحصائيات القضايا بالجمهورية

الخلاصة العامة لإحصائيات القضايا بـ (المحاكم الاستئنافية العامة) بأمانة العاصمة والمحافظات للعام القضائي ١٤٤٠ هـ - ٢٠١٩ م

جدول رقم (١٠) أ

الرقم	الولاية	الإجمالي				بيان أنواع القضايا				البيان										
		مؤشرات التقويم	القضايا المعروضة		أخرى		تقيدية		توجيه		مدنية		أحوال شخصية		جزائية					
		نسبة إجمالي القضايا من الإجمالي العام للقضايا في الجمهورية	متوسط عدد القضايا المنجزة في الشهر	نسبة القضايا المنجزة من إجمالي القضايا المعروضة	القضايا المعروضة	القضايا المنجزة	القضايا المعروضة	القضايا المنجزة	القضايا المعروضة	القضايا المنجزة	القضايا المعروضة	القضايا المنجزة	القضايا المعروضة	القضايا المنجزة	القضايا المعروضة	القضايا المنجزة	القضايا المعروضة	القضايا المنجزة		
					الوارد خلال العام	المرحلة من العام السابق	الوارد خلال العام	المرحلة من العام السابق	الوارد خلال العام	المرحلة من العام السابق	الوارد خلال العام	المرحلة من العام السابق	الوارد خلال العام	المرحلة من العام السابق	الوارد خلال العام	المرحلة من العام السابق	الوارد خلال العام	المرحلة من العام السابق		
١	الأمانة	%٣١.١	٢٨٨,٨	%٤٠	٢٤٧	٢٨٨	٥٧٥	٢٤٦	٣٣٤	٠	٠	٠	٠	٠	٠	٠	٠	٠	الأمانة	
٢	عدن	%٢٠.٠	٠	%٠	٠	٠	٠	٠	٠	٠	٠	٠	٠	٠	٠	٠	٠	٠	عدن	
٣	حضرموت	%٢٠.٠	٠	%٠	٠	٠	٠	٠	٠	٠	٠	٠	٠	٠	٠	٠	٠	٠	حضرموت	
٤	تعز	%٢٠.٠	٠	%٠	٠	٠	٠	٠	٠	٠	٠	٠	٠	٠	٠	٠	٠	٠	تعز	
٥	الصلية	%٢٠.٠	١٥,٤	%٢٣	٥٠٦	١٥٤	٢٦٠	٣١٩	٢٨١	٠	٠	٠	٠	٠	٠	٠	٠	٠	الصلية	
٦	صنعاء والجوف	%٢١.٦	٨٦,٥	%٣١	١٤٥٥	٨٦٥	٢٢٥٥	١٤٤٤	١٣٧	٨٨١	١٤٤	١٣٧	٨٨١	١٤٤	١٣٧	٨٨١	١٤٤	١٣٧	صنعاء والجوف	
٧	إب	%٣٥.٦	٢٠٧,١	%٣٣	٤٤٢	٤٤٢	٢٨٦٧	١١٣٧	٧٣٠	٥١	٥٥	١٠٦	٥٥	٠	٠	٠	٠	٠	إب	
٨	حجة	%٤,٩	١٠٥	%٤٠	١٥٥٦	١٠٥٦	٢٠٦	٧٨٠	١٨٦	٣٣	١١	٤٤	١٥	٢٩	٩٦	٧٦	١٧٢	٥٩	١١٣	حجة
٩	عمران	%٧,٧	٥٣,٩	%١٥	٢٠٧٨	٥٣٩	٣٢١٧	٩٢٧	٢٦٥٠	٣	١٠	١٣	١٠	٣	١٧٩	٣٨	١٢٧	٩٣	٧٤	عمران
١٠	لحج	%١٠,٠	٠	%٠	٠	٠	٠	٠	٠	٠	٠	٠	٠	٠	٠	٠	٠	٠	٠	لحج
١١	شبهة	%١٠,٠	٠	%٠	٠	٠	٠	٠	٠	٠	٠	٠	٠	٠	٠	٠	٠	٠	٠	شبهة
١٢	صعدة	%١٠,٤٤	٢٣,٤	%٣١	٥٣٣	٢٣٤	٧٢٧	٦١٨	١٤٩	٠	٠	٠	٠	٠	٠	٠	٠	٠	٠	صعدة
١٣	ذمار	%١٠,١٠	٧٩,٨	%٤١	١١٣٠	٧٩٨	١٩٧٨	٨٠٠	١١٧٨	٠	٠	٠	٠	٠	٠	٠	٠	٠	٠	ذمار
١٤	أبين	%١٠,٠	٠	%٠	٠	٠	٠	٠	٠	٠	٠	٠	٠	٠	٠	٠	٠	٠	٠	أبين
١٥	الضالع	%١٠,٠	٠	%٠	٠	٠	٠	٠	٠	٠	٠	٠	٠	٠	٠	٠	٠	٠	٠	الضالع
١٦	المحويت	%١١,٢	٢٩٦,٦	%٢٠	١٥٦٣	٢٩٦	١٥٥٩	٣٨٨	١٥٧١	٩	٤٧	٥٦	٤٩	٧	٠	٠	٠	٠	٠	المحويت
١٧	البيضاء	%١٠,٥٠	١٨٦,٣	%٢١	٦٩٣	١٨٣	٨٧٦	٢٢٤	٦٤٢	١٧٥	٦٦	١٩١	٩٠	١٠١	٤	٠	٠	٠	٠	البيضاء
١٨	المهرة	%١٠,٥٠	٠	%٠	٠	٠	٠	٠	٠	٠	٠	٠	٠	٠	٠	٠	٠	٠	٠	المهرة
١٩	ريمية	%١٠,٥	٧,٢	%٢٧	١٩٣	٧٢	٢٦٥	٨٣	١٨٢	٣٧	١٤	٥١	٢٦	٢٥	٢٩	١	٣٠	٥	٢٥	ريمية
٢٠	مأرب	%١٠,٠	٠	%٠	٠	٠	٠	٠	٠	٠	٠	٠	٠	٠	٠	٠	٠	٠	٠	مأرب
	الإجمالي	%١٧,٣٢	٩٥٩,٢	%٣١	٦٧٨٥	٩٥٩٢	٢٣٣٧	٩٧٤٩	١١٦٧٨	٤٠٢	٣٤٠	٧٤٢	٣٣٣	٤٠٩	٥٣٦	٦١٩	٧٥٥	١٨٢	٤٧٣	الإجمالي




التقرير الإحصائي القضائي السنوي ٢٠١٩-٢٠٢٠
الخلاصات العامة لإحصائيات القضايا بالجمهورية

الخلاصة العامة لإحصائيات القضاة ب (المحاكم الابتدائية العامة) بأمانة العاصمة والمحافظات للعام القضائي ٢٠١٩ هـ - ٢٠٢٠ هـ

جدول رقم (١١) أ

البيانات	بيان أنواع القضايا																				
	الإجمالي			أخرى			تعليمية			توعوية			مدنية			أحوال شخصية			جزائية		
	القضايا المعروضة	القضايا المنجزة	نسبة القضايا المنجزة من إجمالي القضايا المعروضة	القضايا المعروضة	القضايا المنجزة	نسبة القضايا المنجزة من إجمالي القضايا المعروضة	القضايا المعروضة	القضايا المنجزة	نسبة القضايا المنجزة من إجمالي القضايا المعروضة	القضايا المعروضة	القضايا المنجزة	نسبة القضايا المنجزة من إجمالي القضايا المعروضة	القضايا المعروضة	القضايا المنجزة	نسبة القضايا المنجزة من إجمالي القضايا المعروضة	القضايا المعروضة	القضايا المنجزة	نسبة القضايا المنجزة من إجمالي القضايا المعروضة	القضايا المعروضة	القضايا المنجزة	نسبة القضايا المنجزة من إجمالي القضايا المعروضة
مستل	١	١	١٠٠٪	٢٥	٢٥	١٠٠٪	١٩	١٩	١٠٠٪	١٩	١٩	١٠٠٪	١٩	١٩	١٠٠٪	١٩	١٩	١٠٠٪	١٩	١٩	١٠٠٪
الأمانة	١	١	١٠٠٪	٢٥	٢٥	١٠٠٪	١٩	١٩	١٠٠٪	١٩	١٩	١٠٠٪	١٩	١٩	١٠٠٪	١٩	١٩	١٠٠٪	١٩	١٩	١٠٠٪
عدين	٢	٢	١٠٠٪	٢٥	٢٥	١٠٠٪	١٩	١٩	١٠٠٪	١٩	١٩	١٠٠٪	١٩	١٩	١٠٠٪	١٩	١٩	١٠٠٪	١٩	١٩	١٠٠٪
حضر موت	٣	٣	١٠٠٪	٢٥	٢٥	١٠٠٪	١٩	١٩	١٠٠٪	١٩	١٩	١٠٠٪	١٩	١٩	١٠٠٪	١٩	١٩	١٠٠٪	١٩	١٩	١٠٠٪
تعز	٤	٤	١٠٠٪	٢٥	٢٥	١٠٠٪	١٩	١٩	١٠٠٪	١٩	١٩	١٠٠٪	١٩	١٩	١٠٠٪	١٩	١٩	١٠٠٪	١٩	١٩	١٠٠٪
الصلحية	٥	٥	١٠٠٪	٢٥	٢٥	١٠٠٪	١٩	١٩	١٠٠٪	١٩	١٩	١٠٠٪	١٩	١٩	١٠٠٪	١٩	١٩	١٠٠٪	١٩	١٩	١٠٠٪
صنعاء والجوف	٦	٦	١٠٠٪	٢٥	٢٥	١٠٠٪	١٩	١٩	١٠٠٪	١٩	١٩	١٠٠٪	١٩	١٩	١٠٠٪	١٩	١٩	١٠٠٪	١٩	١٩	١٠٠٪
إب	٧	٧	١٠٠٪	٢٥	٢٥	١٠٠٪	١٩	١٩	١٠٠٪	١٩	١٩	١٠٠٪	١٩	١٩	١٠٠٪	١٩	١٩	١٠٠٪	١٩	١٩	١٠٠٪
حجة	٨	٨	١٠٠٪	٢٥	٢٥	١٠٠٪	١٩	١٩	١٠٠٪	١٩	١٩	١٠٠٪	١٩	١٩	١٠٠٪	١٩	١٩	١٠٠٪	١٩	١٩	١٠٠٪
عمران	٩	٩	١٠٠٪	٢٥	٢٥	١٠٠٪	١٩	١٩	١٠٠٪	١٩	١٩	١٠٠٪	١٩	١٩	١٠٠٪	١٩	١٩	١٠٠٪	١٩	١٩	١٠٠٪
لحج	١٠	١٠	١٠٠٪	٢٥	٢٥	١٠٠٪	١٩	١٩	١٠٠٪	١٩	١٩	١٠٠٪	١٩	١٩	١٠٠٪	١٩	١٩	١٠٠٪	١٩	١٩	١٠٠٪
شبهة	١١	١١	١٠٠٪	٢٥	٢٥	١٠٠٪	١٩	١٩	١٠٠٪	١٩	١٩	١٠٠٪	١٩	١٩	١٠٠٪	١٩	١٩	١٠٠٪	١٩	١٩	١٠٠٪
صعدة	١٢	١٢	١٠٠٪	٢٥	٢٥	١٠٠٪	١٩	١٩	١٠٠٪	١٩	١٩	١٠٠٪	١٩	١٩	١٠٠٪	١٩	١٩	١٠٠٪	١٩	١٩	١٠٠٪
ذمار	١٣	١٣	١٠٠٪	٢٥	٢٥	١٠٠٪	١٩	١٩	١٠٠٪	١٩	١٩	١٠٠٪	١٩	١٩	١٠٠٪	١٩	١٩	١٠٠٪	١٩	١٩	١٠٠٪
أبين	١٤	١٤	١٠٠٪	٢٥	٢٥	١٠٠٪	١٩	١٩	١٠٠٪	١٩	١٩	١٠٠٪	١٩	١٩	١٠٠٪	١٩	١٩	١٠٠٪	١٩	١٩	١٠٠٪
الضالع	١٥	١٥	١٠٠٪	٢٥	٢٥	١٠٠٪	١٩	١٩	١٠٠٪	١٩	١٩	١٠٠٪	١٩	١٩	١٠٠٪	١٩	١٩	١٠٠٪	١٩	١٩	١٠٠٪
المحويت	١٦	١٦	١٠٠٪	٢٥	٢٥	١٠٠٪	١٩	١٩	١٠٠٪	١٩	١٩	١٠٠٪	١٩	١٩	١٠٠٪	١٩	١٩	١٠٠٪	١٩	١٩	١٠٠٪
البيضاء	١٧	١٧	١٠٠٪	٢٥	٢٥	١٠٠٪	١٩	١٩	١٠٠٪	١٩	١٩	١٠٠٪	١٩	١٩	١٠٠٪	١٩	١٩	١٠٠٪	١٩	١٩	١٠٠٪
المهرة	١٨	١٨	١٠٠٪	٢٥	٢٥	١٠٠٪	١٩	١٩	١٠٠٪	١٩	١٩	١٠٠٪	١٩	١٩	١٠٠٪	١٩	١٩	١٠٠٪	١٩	١٩	١٠٠٪
ريمة	١٩	١٩	١٠٠٪	٢٥	٢٥	١٠٠٪	١٩	١٩	١٠٠٪	١٩	١٩	١٠٠٪	١٩	١٩	١٠٠٪	١٩	١٩	١٠٠٪	١٩	١٩	١٠٠٪
مأرب	٢٠	٢٠	١٠٠٪	٢٥	٢٥	١٠٠٪	١٩	١٩	١٠٠٪	١٩	١٩	١٠٠٪	١٩	١٩	١٠٠٪	١٩	١٩	١٠٠٪	١٩	١٩	١٠٠٪
الإجمالي	٢٠٤	٢٠٤	١٠٠٪	٢٥	٢٥	١٠٠٪	١٩	١٩	١٠٠٪	١٩	١٩	١٠٠٪	١٩	١٩	١٠٠٪	١٩	١٩	١٠٠٪	١٩	١٩	١٠٠٪

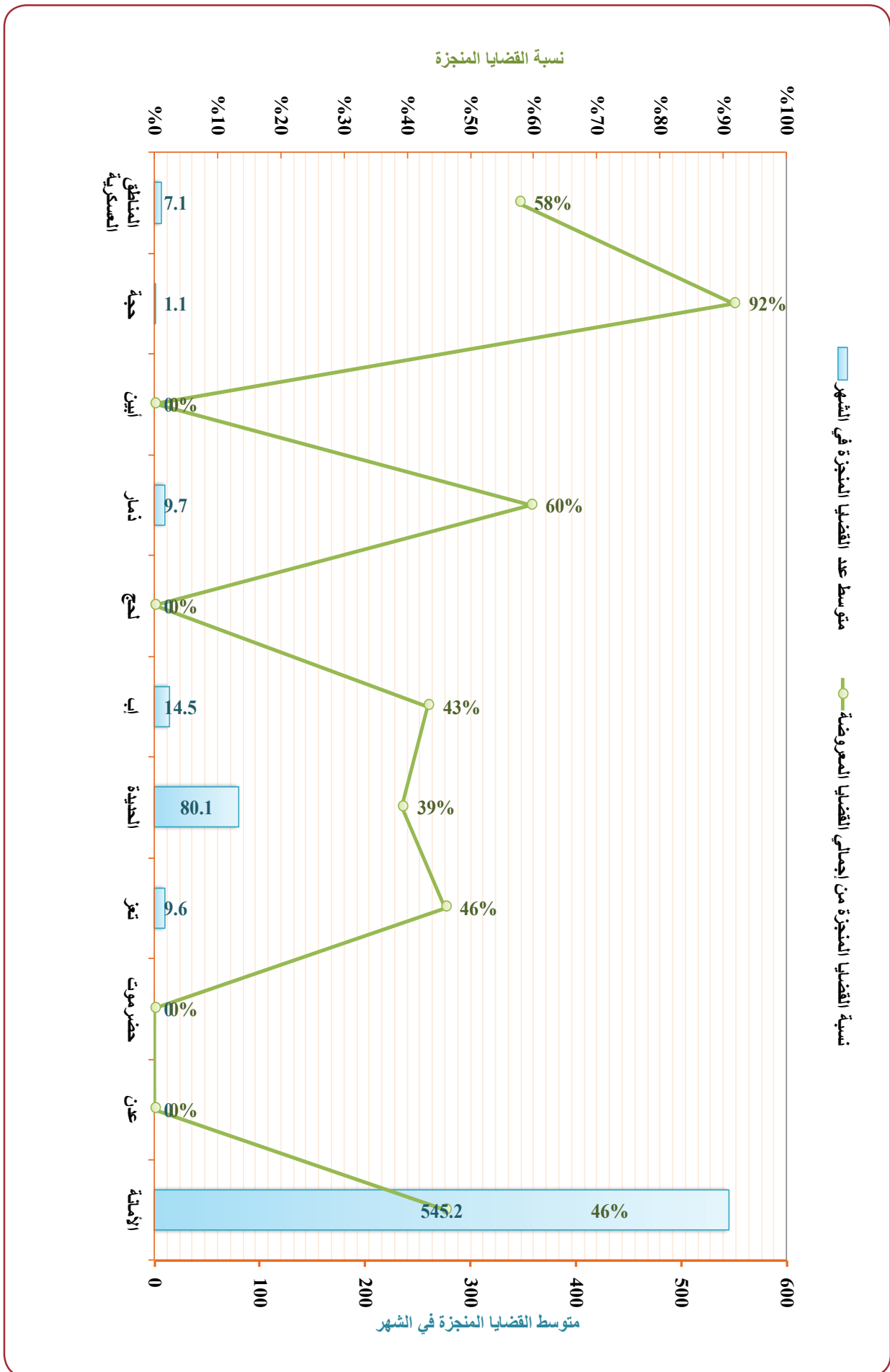


التقرير الإحصائي القضائي السنوي ١٤٤٠هـ - ٢٠١٩م
الخلاصات العامة لإحصائيات القضايا بالجمهورية

الخلاصة العامة لإحصائيات القضايا بـ (المحاكم الابتدائية والشعب الاستئنافية) المتخصصة بأمانة العاصمة والمحافظات والمناطق المسكونة للعام القضائي ١٤٤٠هـ - ٢٠١٩م

جدول رقم (١١٢)

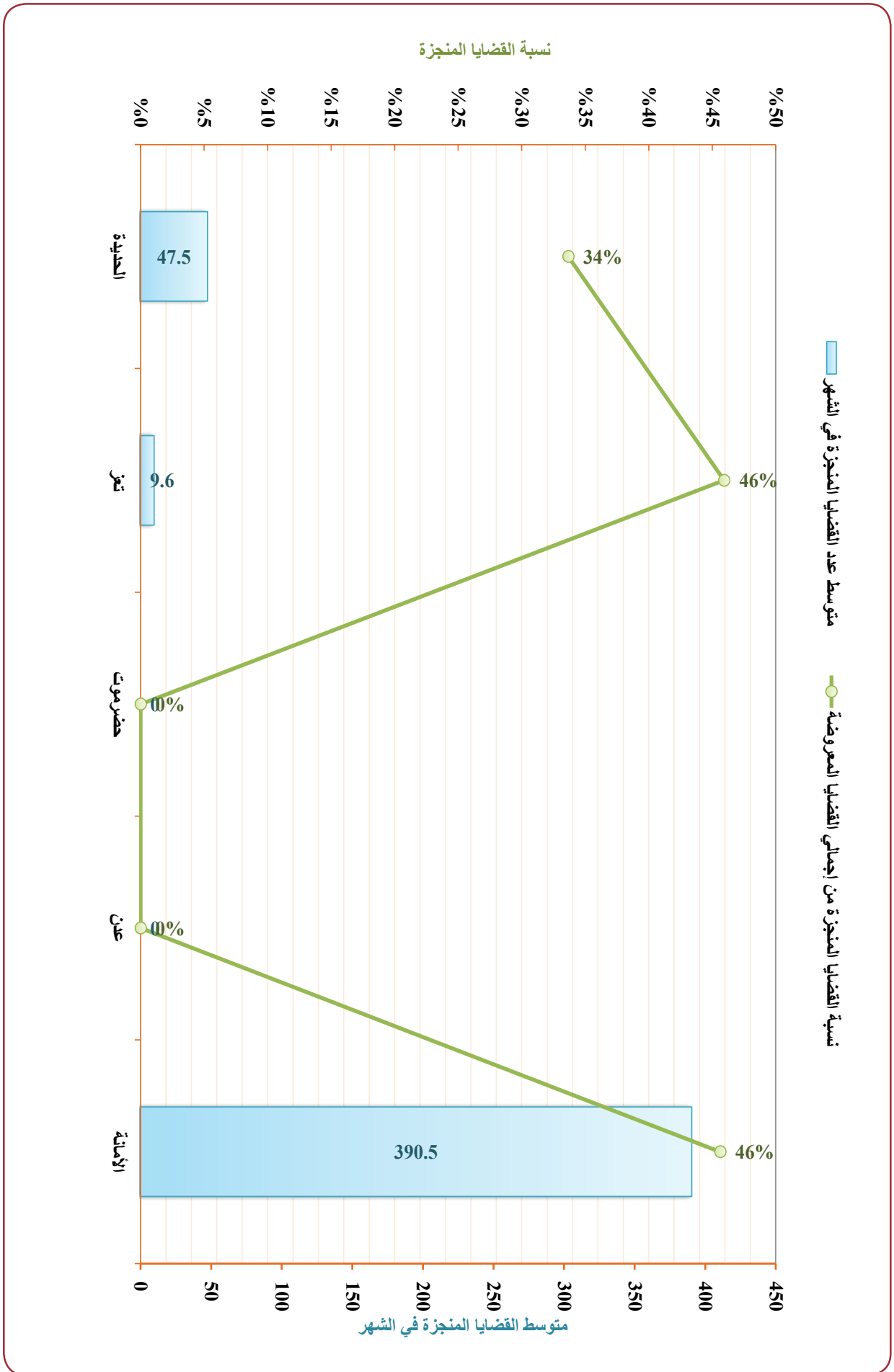
الإجمالي				الشعب المتخصصة				المحاكم المتخصصة الابتدائية				البيان																		
مؤشرات التقييم		القضايا		مؤشرات التقييم		القضايا		مؤشرات التقييم		القضايا																				
نسبة إجمالي القضايا من الإجمالي العام للقضايا في الجمهورية	متوسط عدد القضايا المنجزة في الشهر	نسبة القضايا المنجزة من إجمالي القضايا المعروضة	القضايا المرحلة للعام القادم	القضايا المنجزة	الإجمالي	الواردة خلال العام	المرحلة من العام السابق	نسبة إجمالي القضايا من الإجمالي العام للقضايا في الجمهورية	متوسط عدد القضايا المنجزة في الشهر	نسبة القضايا المنجزة من إجمالي القضايا المعروضة	القضايا المرحلة للعام القادم	القضايا المنجزة	الإجمالي	الواردة خلال العام	المرحلة من العام السابق															
%٦١,٧٩	٥٤٥,٢	%٤٤,٦	٦٤٢١	٥٤٥٢	١١٨٧٣	٥٦٦٦	٦٣٠٧	%١,٣٥	٨٧,٨	%٣,٧	١٤٨٣	٨٧٨	٣٣٦١	١٠١٥	١٣٤٦	%٥,٤٤	٤٥٧,٤	%٤٨	٤٩٣٨	٤٥٧٤	٩٥١٢	٤٦٥١	٤٨٦١	الأمانة	١					
%٠,٠٠	٠		٠	٠	٠	٠	٠	%٠,٠٠	٠		٠	٠	٠	٠	٠	٠	٠	%٠,٠٠	٠	٠	٠	٠	٠	٠	٠	٠	٠	٠	عدن	٢
%٠,٠٠	٠		٠	٠	٠	٠	٠	%٠,٠٠	٠		٠	٠	٠	٠	٠	٠	٠	%٠,٠٠	٠	٠	٠	٠	٠	٠	٠	٠	٠	٠	حضرموت	٣
%٠,١٢	٩٦	%٤٦	١١٣	٩٦	٢٠٩	١٥٢	٥٧	%٠,٠٠	٠,١	%١,٤	٦	١	٧	٧	٠	٠	٠	%٠,١٢	٩,٥	%٤٧	١٠٧	٩٥	٢٠٢	١٤٥	٥٧	٤	٤	٤	تعز	٤
%١,١٧	٨٠١	%٣٩	١٢٤٢	٨٠١	٢٠٤٣	٧٨٧	١٢٥٦	%٠,١٦	١٠,٤	%٣,٧	١٧٧	١٠٤	٢٨١	١٢١	١٦٠	٠	٠	%١,٠١	٢٩,٧	%٤٥	١٠٦٥	٢٩٧	١٧٦٢	٦٦٦	١٠٩٦	٥	٥	٥	الصلية	٥
%٠,١٩	١٤,٥	%٤٣	١٩٠	١٤٥	٣٣٥	١٥٩	١٧٦	%٠,٠٠	٠		٠	٠	٠	٠	٠	٠	٠	%٠,١٩	١٤,٥	%٤٣	١٩٠	١٤٥	٣٣٥	١٥٩	١٧٦	٦	٦	٦	إب	٦
%٠,٠٠	٠		٠	٠	٠	٠	٠	%٠,٠٠	٠		٠	٠	٠	٠	٠	٠	٠	%٠,٠٠	٠		٠	٠	٠	٠	٠	٠	٠	٠	لحج	٧
%٠,٠٩	٩,٧	%٦٠	٦٦	٩٧	١٦٣	٧٠	٩٣	%٠,٠٠	٠		٠	٠	٠	٠	٠	٠	٠	%٠,٠٩	٩,٧	%٦٠	٦٦	٩٧	١٦٣	٧٠	٩٣	٨	٨	٨	ذمار	٨
%٠,٠١	١,١	%٩٢	١	١١	١٢	٨	٤	%٠,٠٠	٠		٠	٠	٠	٠	٠	٠	٠	%٠,٠١	١,١	%٩٢	١	١١	١٢	٨	٤	١٠	١٠	١٠	حجة	٩
%٠,٠٧	٧,١	%٥٨	٥٢	٧١	١٢٣	٤٧	٧٦	%٠,٠٣	٢	%٤١	٢٩	٢٠	٤٩	٢٠	٢٩	٠	٠	%٠,٠٣	٤,١	%٦٩	٢٣	٥١	٧٤	٧٧	٤٧	١١	١١	١١	المناطق العسكرية	١١
%٨,٤٣	٦١٧,٣	%٤٥	٨٠٥	٦١٧٣	١٤٧٥٨	٦٨٨٩	٧٨٦٩	%١,٥٤	١٠٠,٣	%٣,٧	١٦٩٥	١٠٠٣	٣٦٩٨	١١٦٣	١٥٣٥	٠	٠	%٦,٨٩	٥١٧	%٤٧	٦٣٩٠	٥٦٧٠	١٢٠١٠	٥٧٢٦	٦٣٣٤				الإجمالي	



الخلاصة العامة لإحصائيات القضاة في المحاكم الابتدائية والتجارية بأمانة العاصمة والمحافظات للعام القضائي ١٤٤٠هـ - ٢٠١٩م

جدول رقم (١٣) أ

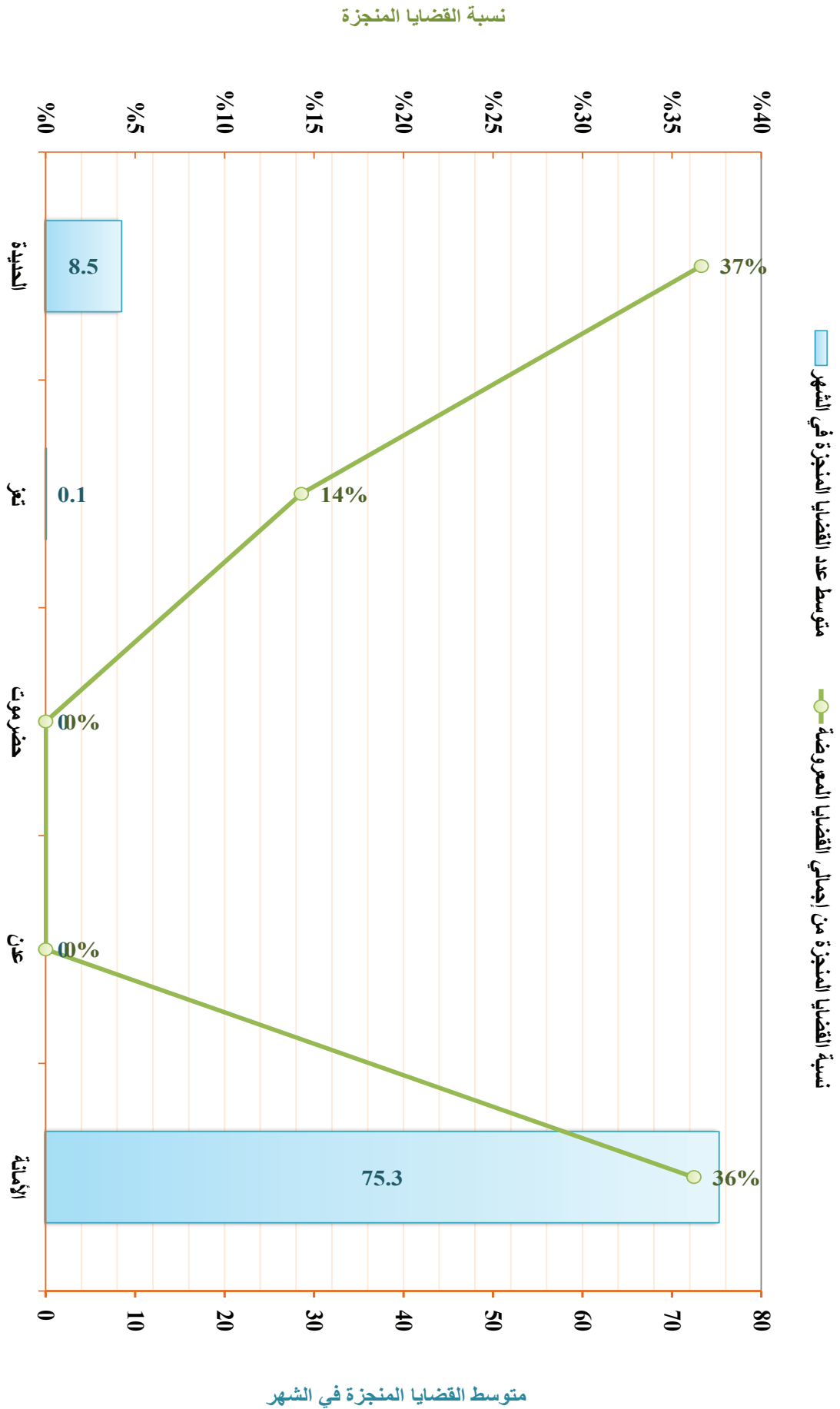
مؤشرات التقييم	الإجمالي			الشعب التجارية الابتدائية			المحاكم التجارية الابتدائية			البيان													
	نسبة إجمالي القضايا من الإجمالي العام للقضايا في الجمهورية	متوسط عدد القضايا المنجزة في الشهر	نسبة القضايا المنجزة من إجمالي القضايا المعروضة	القضايا المرحلة للعام القادم	القضايا المنجزة	الإجمالي	الواردة خلال العام	المرحلة من العام السابق	نسبة إجمالي القضايا من الإجمالي العام للقضايا في الجمهورية		متوسط عدد القضايا المنجزة في الشهر	نسبة القضايا المنجزة من إجمالي القضايا المعروضة	القضايا المرحلة للعام القادم	القضايا المنجزة	الإجمالي	الواردة خلال العام	المرحلة من العام السابق						
%٤٠,٨٩	٣٩٠,٥	%٤٦	٤٦٥٤	٣٩٥	٨٥٥٩	٣٩١٠	٤٦٤٩	%١٠,١٩	٧٥,٣	%٣٦	١٣٢٦	٧٥٣	٢٠٧٩	٨٤٥	١٣٣٤	%٣,٧٠	٢١٥,٢	%٤٩	٣٣٢٨	٣١٥٢	٦٤٨٠	٣٠٦٥	٣٤١٥
%٠,١٢	٩,٦	%٤٦	١١٣	٩٦	٢٠٩	١٥٢	٥٧	%٠,٠٠	٠,١	%١٤	٦	١	٧	٧	٠	%٠,١٢	٩,٥	%٤٧	١٠٧	٩٥	٢٠٢	١٤٥	٥٧
%٠,٨١	٤٧,٥	%٣٤	٩٣٦	٤٧٥	١٤١١	٥٦٨	٨٤٣	%٠,١٣	٨,٥	%٣٧	١٤٧	٨٥	٢٣٢	٩٢	١٤٠	%٠,٢٧	٣٩	%٢٣	٧٨٩	٣٩٠	١١٧٩	٤٧٦	٧٠٣
%٥,٨٢	٤٤٧,٦	%٤٤	٥٧٠٣	٤٤٧٦	١٠١٧٩	٤٦٣٠	٥٥٤٩	%١,٣٢	٨٣,٩	%٣٦	١٤٧٩	٨٣٩	٢٣١٨	٩٤٤	١٣٧٤	%٤,٤٩	٣٦٣,٧	%٤٦	٤٢٢٤	٣٦٣٧	٧٨٦١	٣٦٨٦	٤١٧٥
											المحافظات						الإجمالي						
											مدن												
											حضرية												
											تجزئة												
											٥												



الخلاصة العامة لإحصائيات القضايا بـ (الشعب الاستئنافية التجارية) بأمانة العاصمة والمحافظات للعام القضائي ١٤٤٠هـ - ٢٠١٩م

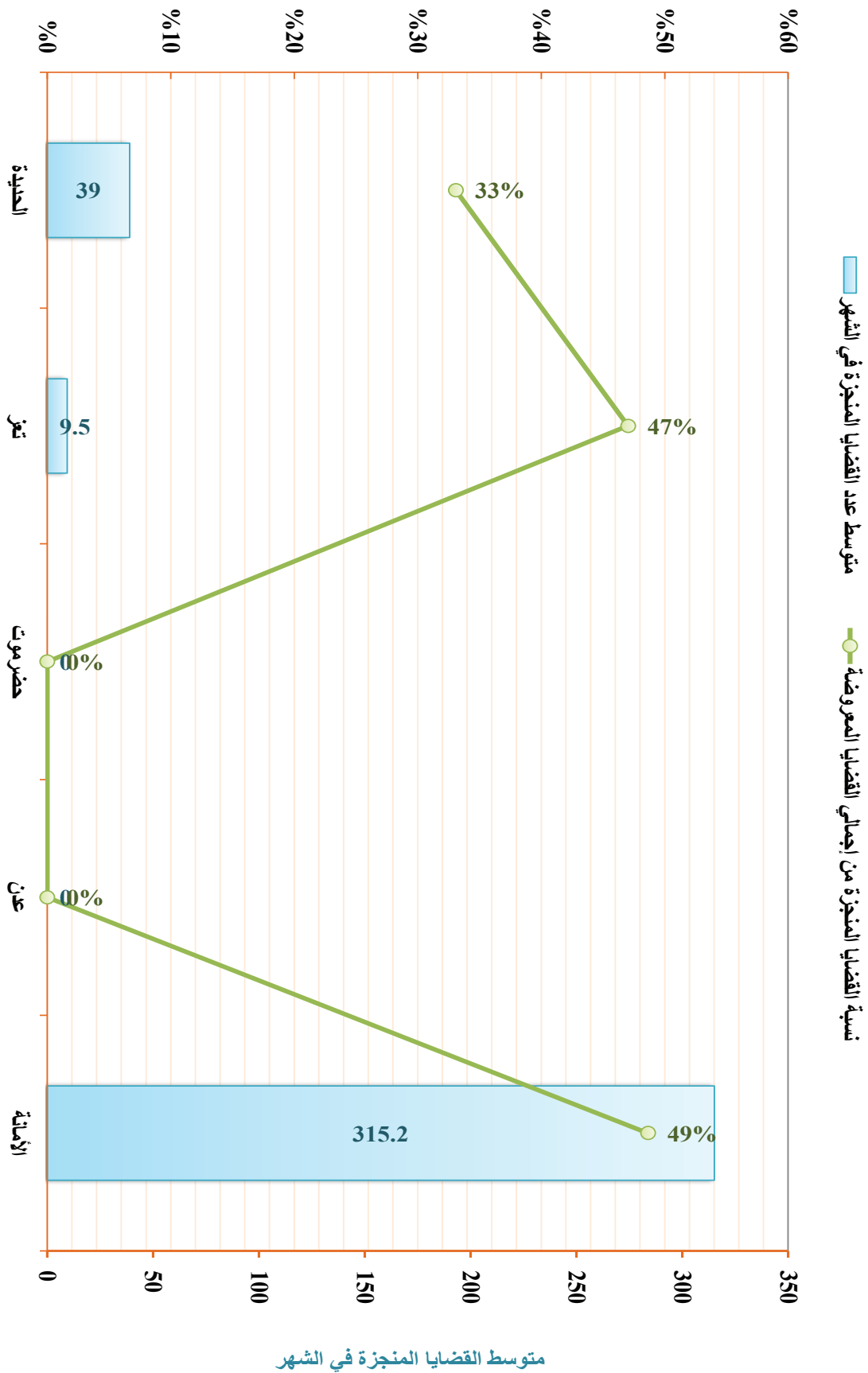
جدول رقم (١٤) أ

مؤشرات التقييم	الإجمالي				أخرى (تجارية)				تنفيذية (تجارية)				تجارية				البيان			
	نسبة إجمالي القضايا من الإجمالي العام للقضايا في الجمهورية	متوسط عدد القضايا المنجزة في الشهر	نسبة القضايا المنجزة من إجمالي القضايا المعروضة	القضايا المرحلة للعام القادم	القضايا المنجزة	الإجمالي	الواردة خلال العام	المرحلة من العام السابق	القضايا المرحلة للعام القادم	القضايا المنجزة	الإجمالي	الواردة خلال العام	المرحلة من العام السابق	القضايا المرحلة للعام القادم	القضايا المنجزة	الإجمالي		الواردة خلال العام	المرحلة من العام السابق	
%١,١٩	٧٥,٣	%٣٦	١٣٢٦	٧٥٣	٢٠٧٩	٨٤٥	١٣٣٤	٠	٠	٠	٠	٠	٠	٠	٠	٠	٠	٠	١	الأمانة
%٠,٠٠	٠		٠	٠	٠	٠	٠	٠	٠	٠	٠	٠	٠	٠	٠	٠	٠	٠	٢	عدن
%٠,٠٠	٠		٠	٠	٠	٠	٠	٠	٠	٠	٠	٠	٠	٠	٠	٠	٠	٠	٣	حضرموت
%٠,٠٠	٠,١	%١٤	٦	١	٧	٧	٠	٠	٠	٠	٠	٠	٠	٠	٠	٠	٠	٠	٤	تعز
%٠,١٣	٨,٥	%٣٧	١٤٧	٨٥	٢٣٢	٩٢	١٤٠	٠	٠	٠	٠	٠	٠	٠	٠	٠	٠	٠	٥	الصحيفة
%١,٣٢	٨٣,٩	%٣٦	١٤٧٩	٨٣٩	٢٣١٨	٩٤٤	١٣٧٤	٠	٠	٠	٠	٠	٠	٠	٠	٠	٠	٠		الإجمالي

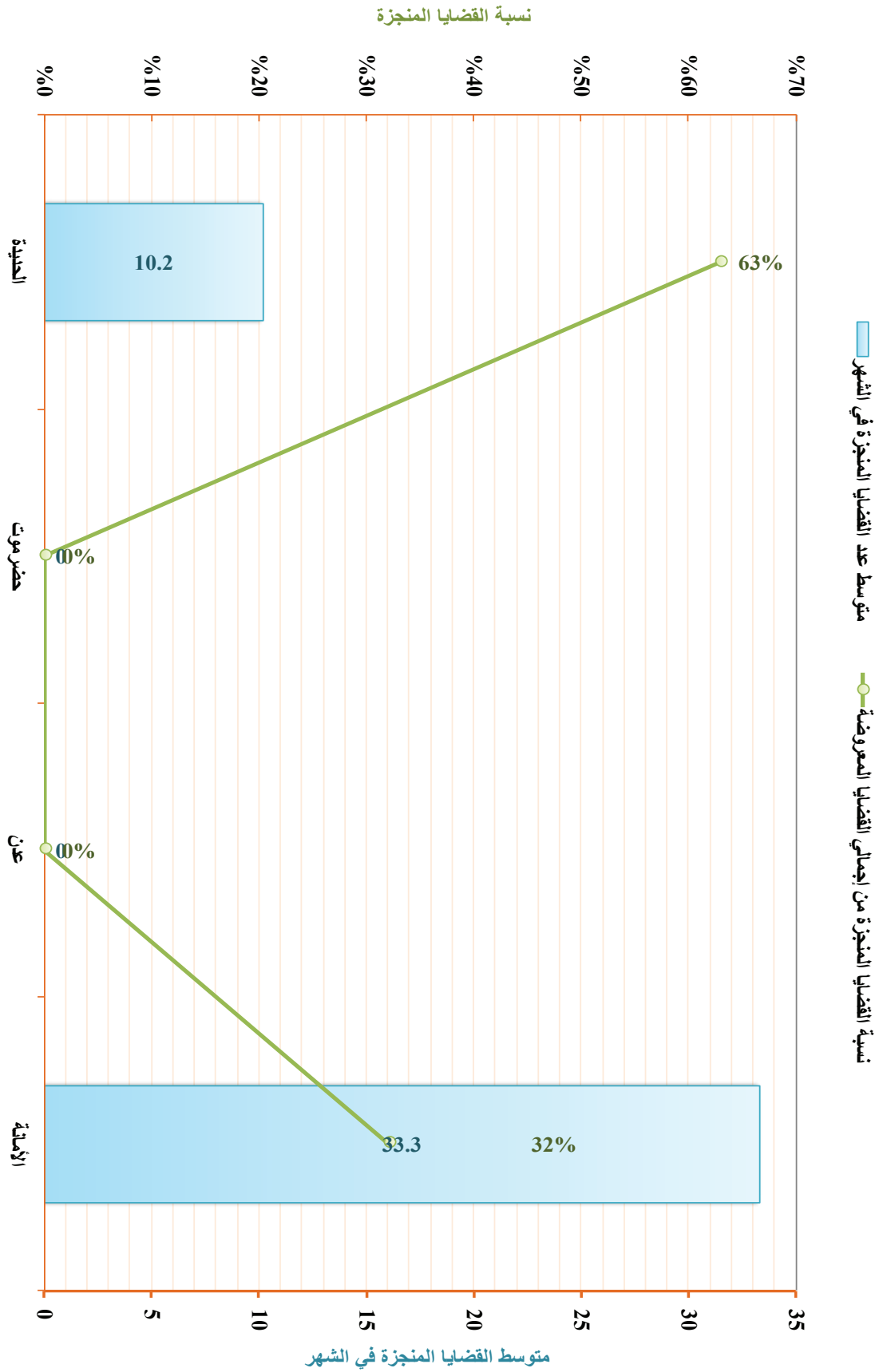


مؤشرات التقييم	الإجمالي			أخرى (تجارية)			تنفيذية (تجارية)			تجارية			البيان						
	نسبة إجمالي القضايا من الإجمالي العام للقضايا في الجمهورية	متوسط عدد القضايا المنجزة في الشهر	نسبة القضايا المنجزة من إجمالي القضايا المعروضة	القضايا المرحلة للعام القادم	القضايا المنجزة	الإجمالي	الواردة خلال العام	المرحلة من العام السابق	القضايا المرحلة للعام القادم	القضايا المنجزة	الإجمالي	الواردة خلال العام		المرحلة من العام السابق					
%٣٧,٠	٣١٥,٢	%٤٩	٣٣٢٨	٣١٥٢	٦٤٨٠	٣٠٦٥	٣٤١٥	٨٩٨	٩٨١	١٨٧٩	٦٤٦	١٢٣٣	٢٤٣٠	٢١٧١	٤٦٠١	٣٤١٩	٢١٨٢	١	الأمانة
%٠,٠٠	٠		٠	٠	٠	٠	٠	٠	٠	٠	٠	٠	٠	٠	٠	٠	٠	٢	عدن
%٠,٠٠	٠		٠	٠	٠	٠	٠	٠	٠	٠	٠	٠	٠	٠	٠	٠	٠	٣	حضرموت
%٠,١٢	٩,٥	%٤٧	١٠٧	٩٥	٢٠٢	١٤٥	٥٧	٠	٠	٠	٠	٠	٠	٠	٠	٠	٠	٤	تعز
%٠,٦٧	٣٩	%٣٣	٧٨٩	٣٩٠	١١٧٩	٤٧٦	٧٠٣	٠	٠	٠	٠	٠	٠	٠	٠	٠	٠	٥	الاصليدة
%٤,٤٩	٣٦٣,٧	%٤٦	٤٢٢٤	٣٦٣٧	٧٨٦١	٣٦٨٦	٤١٧٥	٨٩٨	٩٨١	١٨٧٩	٦٤٦	١٢٣٣	٣٣٧٦	٢٦٥٦	٥٩٨٢	٣٠٤٠	٢٩٤٢		الإجمالي

نسبة القضايا المنجزة



الإجمالي	مؤشرات التقييم			القضايا المرحلة للعام القادم	القضايا المنجزة	القضايا المعروضة			القضايا المرحلة من العام السابق	نسبة إجمالي القضايا من الإجمالي العام للقضايا في الجمهورية	متوسط عدد القضايا المنجزة في الشهر	نسبة القضايا المنجزة من إجمالي القضايا المعروضة
	نسبة إجمالي القضايا من الإجمالي العام للقضايا في الجمهورية	متوسط عدد القضايا المنجزة في الشهر	نسبة القضايا المنجزة من إجمالي القضايا المعروضة			الإجمالي	الواردة خلال العام	المرحلة من العام السابق				
الإجمالي	٦٨	٤٣,٥	٣٦	٧٠٣	٣٣٣	١٠٣٦	٦٨٤	٤١٣	١٠	٠	٠	٠
	١٠٩	١٠,٢	٢٣	٦٠	١٠٢	١٦٢	٦١	١٠١	٠,٣	٠	٠	٠
	١٠٠	٠	٠	٠	٠	٠	٠	٠	٠,٠	٠	٠	٠
	١٠٠	٠	٠	٠	٠	٠	٠	٠	٠,٠	٠	٠	٠
	١٠٠	٠	٠	٠	٠	٠	٠	٠	٠,٠	٠	٠	٠
	١٠٠	٠	٠	٠	٠	٠	٠	٠	٠,٠	٠	٠	٠
	١٠٠	٠	٠	٠	٠	٠	٠	٠	٠,٠	٠	٠	٠
	١٠٠	٠	٠	٠	٠	٠	٠	٠	٠,٠	٠	٠	٠
	١٠٠	٠	٠	٠	٠	٠	٠	٠	٠,٠	٠	٠	٠
	١٠٠	٠	٠	٠	٠	٠	٠	٠	٠,٠	٠	٠	٠
	١٠٠	٠	٠	٠	٠	٠	٠	٠	٠,٠	٠	٠	٠
	١٠٠	٠	٠	٠	٠	٠	٠	٠	٠,٠	٠	٠	٠
الشعب الجزائية المتخصصة	١٣	٨,٨	٣٨	١١٤	٦٩	١٨٣	١٣٠	٨٢	١٠	٠	٠	٠
	١٠٣	١,٩	٣٩	٣٠	١٩	٤٩	٢٩	٣٠	٠,٣	٠	٠	٠
	١٠٠	٠	٠	٠	٠	٠	٠	٠	٠,٠	٠	٠	٠
	١٠٠	٠	٠	٠	٠	٠	٠	٠	٠,٠	٠	٠	٠
	١٠٠	٠	٠	٠	٠	٠	٠	٠	٠,٠	٠	٠	٠
	١٠٠	٠	٠	٠	٠	٠	٠	٠	٠,٠	٠	٠	٠
	١٠٠	٠	٠	٠	٠	٠	٠	٠	٠,٠	٠	٠	٠
	١٠٠	٠	٠	٠	٠	٠	٠	٠	٠,٠	٠	٠	٠
	١٠٠	٠	٠	٠	٠	٠	٠	٠	٠,٠	٠	٠	٠
	١٠٠	٠	٠	٠	٠	٠	٠	٠	٠,٠	٠	٠	٠
	١٠٠	٠	٠	٠	٠	٠	٠	٠	٠,٠	٠	٠	٠
	١٠٠	٠	٠	٠	٠	٠	٠	٠	٠,٠	٠	٠	٠
المحاكم الجزائية المتخصصة	٥٥	٣٤,٧	٣٦	٥٨٩	٢٦٤	٨٥٣	٥٥٤	٣٣١	٤٤	٠	٠	٠
	١٠٣	٨,٣	٧٣	٣٠	٨٣	١١٣	٣٢	٨١	٠,٦	٠	٠	٠
	١٠٠	٠	٠	٠	٠	٠	٠	٠	٠,٠	٠	٠	٠
	١٠٠	٠	٠	٠	٠	٠	٠	٠	٠,٠	٠	٠	٠
	١٠٠	٠	٠	٠	٠	٠	٠	٠	٠,٠	٠	٠	٠
	١٠٠	٠	٠	٠	٠	٠	٠	٠	٠,٠	٠	٠	٠
	١٠٠	٠	٠	٠	٠	٠	٠	٠	٠,٠	٠	٠	٠
	١٠٠	٠	٠	٠	٠	٠	٠	٠	٠,٠	٠	٠	٠
	١٠٠	٠	٠	٠	٠	٠	٠	٠	٠,٠	٠	٠	٠
	١٠٠	٠	٠	٠	٠	٠	٠	٠	٠,٠	٠	٠	٠
	١٠٠	٠	٠	٠	٠	٠	٠	٠	٠,٠	٠	٠	٠
	١٠٠	٠	٠	٠	٠	٠	٠	٠	٠,٠	٠	٠	٠
البيسان	١	٤١٢	٤١٢	٣٣١	٣٣١	٣٣١	٣٣١	٣٣١	٣٣١	٣٣١	٣٣١	٣٣١
	٢	٤١٢	٤١٢	٣٣١	٣٣١	٣٣١	٣٣١	٣٣١	٣٣١	٣٣١	٣٣١	٣٣١
المحافظة	٣	٤١٢	٤١٢	٣٣١	٣٣١	٣٣١	٣٣١	٣٣١	٣٣١	٣٣١	٣٣١	٣٣١
	٤	٤١٢	٤١٢	٣٣١	٣٣١	٣٣١	٣٣١	٣٣١	٣٣١	٣٣١	٣٣١	٣٣١
مسلسل	١	٤١٢	٤١٢	٣٣١	٣٣١	٣٣١	٣٣١	٣٣١	٣٣١	٣٣١	٣٣١	٣٣١
	٢	٤١٢	٤١٢	٣٣١	٣٣١	٣٣١	٣٣١	٣٣١	٣٣١	٣٣١	٣٣١	٣٣١

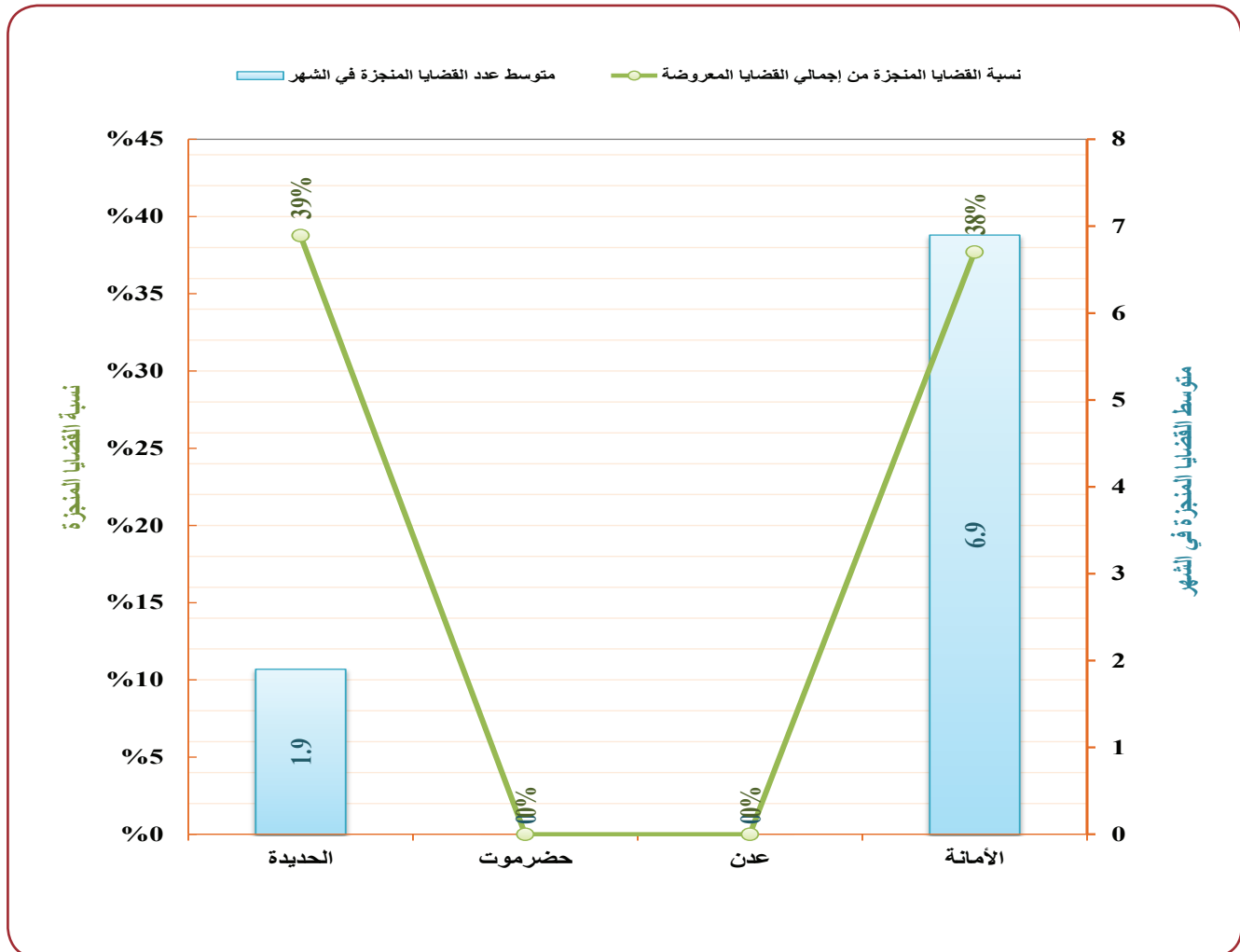


الخلاصة العامة لإحصائيات القضايا ب(الشعب الاستئنافية الجزائية المتخصصة) بأمانة العاصمة والمحافظات

للعام القضائي ١٤٤٠هـ - ٢٠١٩م

جدول رقم (١٧) أ

مؤشرات التقييم			القضايا المرحلة للعام القادم	القضايا المنجزة	القضايا المعروضة			البيان المحافظة	مسلسل
نسبة إجمالي القضايا من الإجمالي العام للقضايا في الجمهورية	متوسط عدد القضايا المنجزة في الشهر	نسبة القضايا المنجزة من إجمالي القضايا المعرضة			الإجمالي	الواردة خلال العام	المرحلة من العام السابق		
٠,١٠%	٦,٩	٣٨%	١١٤	٦٩	١٨٣	١٠١	٨٢	الأمانة	١
٠,٠٠%	٠		٠	٠	٠	٠	٠	عدن	٢
٠,٠٠%	٠		٠	٠	٠	٠	٠	حضر موت	٣
٠,٠٣%	١,٩	٣٩%	٣٠	١٩	٤٩	٢٩	٢٠	الحديدة	٤
٠,١٣%	٨,٨	٣٨%	١٤٤	٨٨	٢٣٢	١٣٠	١٠٢	الإجمالي	

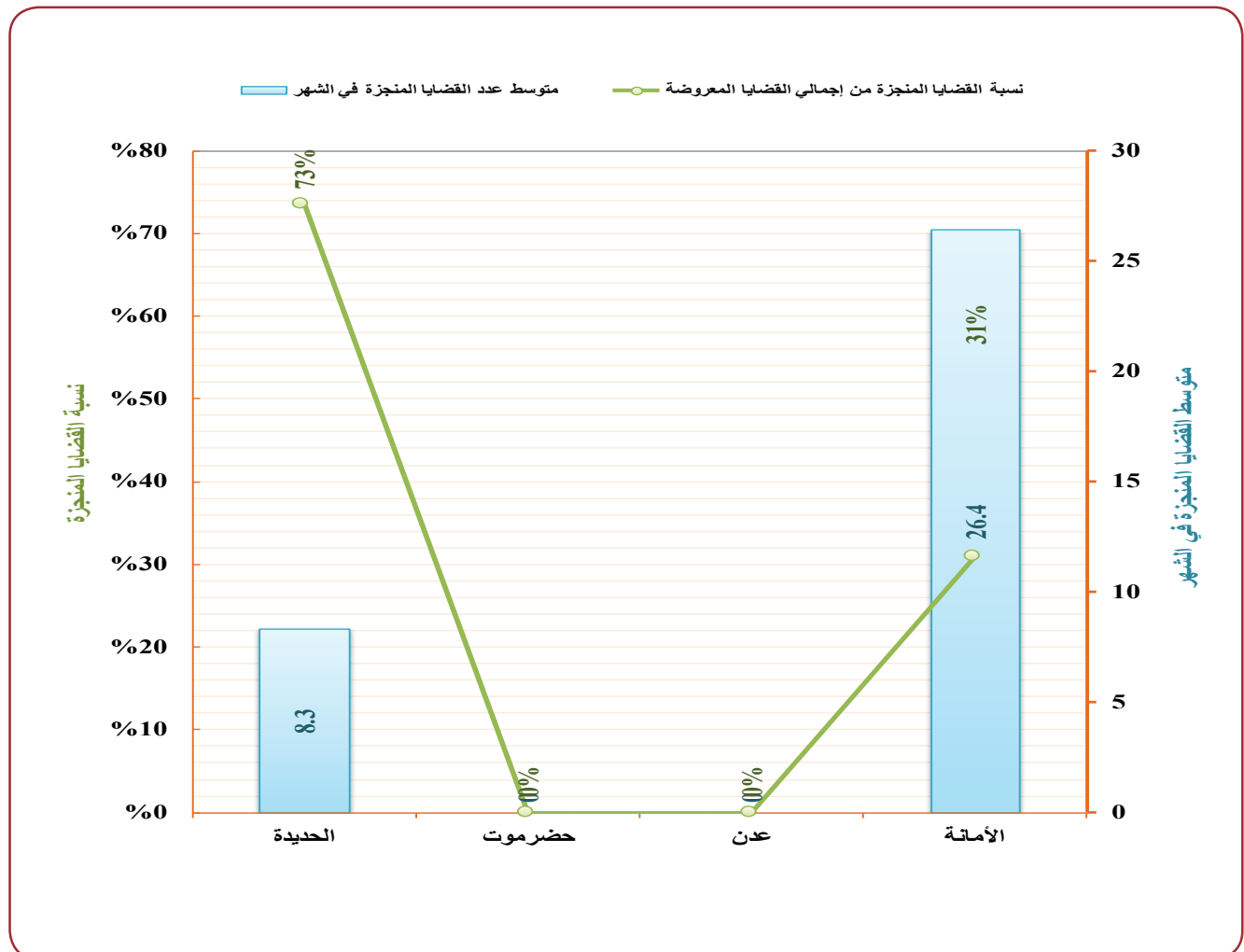


الخلاصة العامة لإحصائيات القضايا ب(المحاكم الابتدائية الجزائية المتخصصة) بأمانة العاصمة والمحافظات

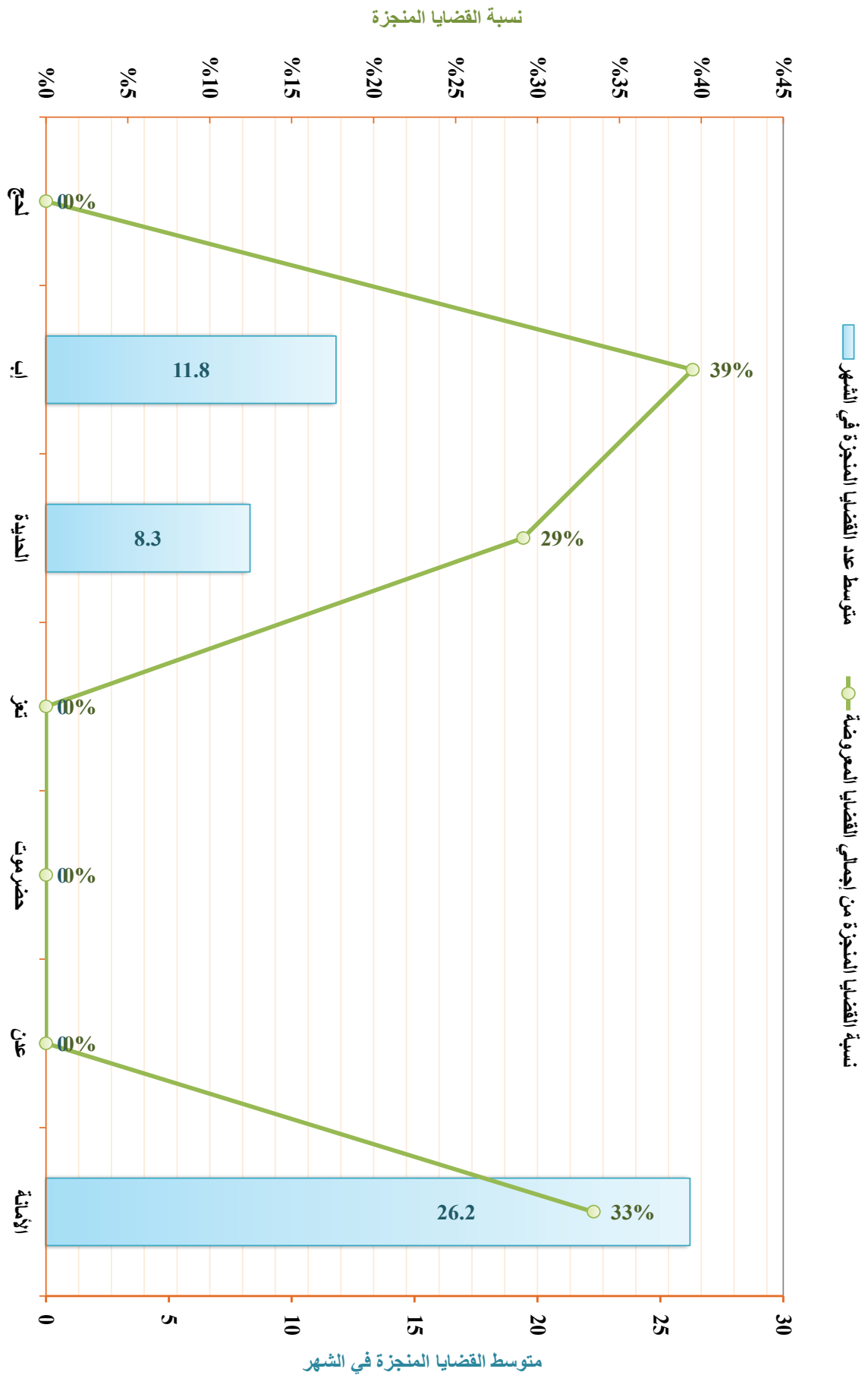
للعام القضائي ١٤٤٠هـ - ٢٠١٩م

جدول رقم (١٨) أ

مؤشرات التقييم	القضايا المعروضة			القضايا المرحلة المنجزة للعام القادم	القضايا المنجزة	البيان المحافظة	مسلسل		
	نسبة إجمالي القضايا من الإجمالي العام للقضايا في الجمهورية	متوسط عدد القضايا المنجزة في الشهر	نسبة القضايا المنجزة من إجمالي القضايا المعرضة					الإجمالي	الواردة خلال العام
	%٠,٤٩	٢٦,٤	%٣١	٥٨٩	٢٦٤	٨٥٣	٥٢٢	٣٣١	١ الأمانة
	%٠,٠٠	٠		٠	٠	٠	٠	٠	٢ عدن
	%٠,٠٠	٠		٠	٠	٠	٠	٠	٣ حضرموت
	%٠,٠٦	٨,٣	%٧٣	٣٠	٨٣	١١٣	٣٢	٨١	٤ الحديدة
	%٠,٥٥	٣٤,٧	%٣٦	٦١٩	٣٤٧	٩٦٦	٥٥٤	٤١٢	الإجمالي



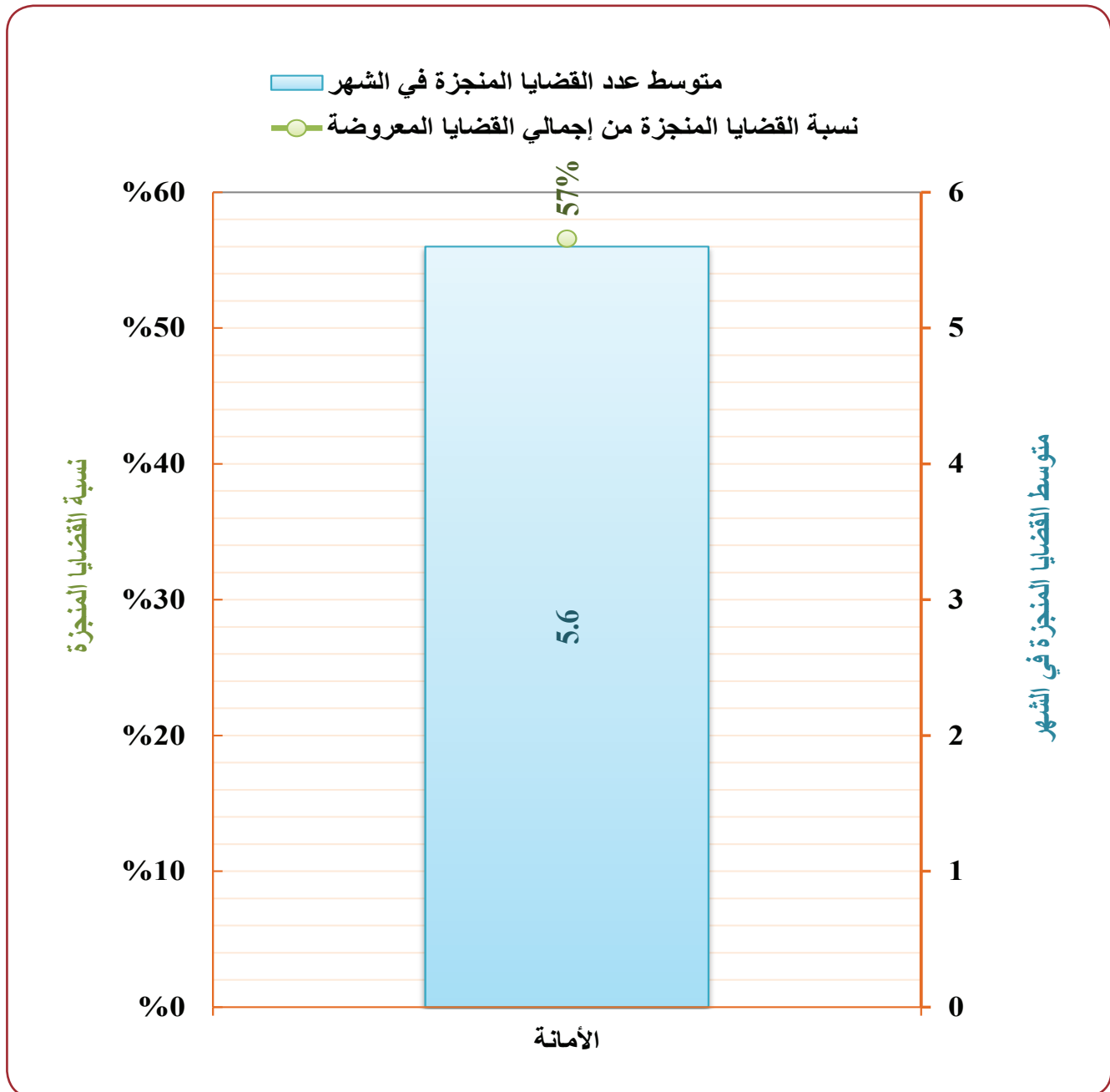
الإجمالي	مؤشرات التقييم			القضايا المرحلة للعام القادم			القضايا المنجزة			القضايا المعروضة			الإجمالي	
	نسبة إجمالي القضايا من الإجمالي العام للقضايا في الجمهورية	متوسط عدد القضايا المنجزة في الشهر	نسبة القضايا المنجزة من إجمالي القضايا المعروضة	٥٢٢	٢١٢	٧٨٤	٣٠٢	٤٨٢	٠	٠	٠	٠		٠
شعب الأموال العامة	مؤشرات التقييم			القضايا المرحلة للعام القادم			القضايا المنجزة			القضايا المعروضة			شعب الأموال العامة	
	نسبة إجمالي القضايا من الإجمالي العام للقضايا في الجمهورية	متوسط عدد القضايا المنجزة في الشهر	نسبة القضايا المنجزة من إجمالي القضايا المعروضة	٤٣	٥٦	٩٩	٦٩	٣٠	٠	٠	٠	٠		٠
محاكم الأموال العامة	مؤشرات التقييم			القضايا المرحلة للعام القادم			القضايا المنجزة			القضايا المعروضة			محاكم الأموال العامة	
	نسبة إجمالي القضايا من الإجمالي العام للقضايا في الجمهورية	متوسط عدد القضايا المنجزة في الشهر	نسبة القضايا المنجزة من إجمالي القضايا المعروضة	٤٧٩	٢٠٦	٦٨٥	٢٣٣	٤٥٢	٠	٠	٠	٠		٠
المحافظة	١	الأمانة	٠,٤٥%	٢٦,٢	٣٣%	٥٢٢	٢١٢	٧٨٤	٣٠٢	٤٨٢	٠	٠	٠	٠
	٢	عدن	٠,٠٠%	٠	٠	٠	٠	٠	٠	٠	٠	٠	٠	٠
	٣	حضر موت	٠,٠٠%	٠	٠	٠	٠	٠	٠	٠	٠	٠	٠	٠
	٤	تعز	٠,٠٠%	٠	٠	٠	٠	٠	٠	٠	٠	٠	٠	٠
	٥	الاصيدية	٠,١٦%	٨,٣	٢٩%	٢٠٢	٨٣	٢٨٥	٨٢	٢٠٣	٠	٠	٠	٠
	٦	إب	٠,١٧%	١١,٨	٣٩%	١٨١	١١٨	٢٩٩	١٣٠	١٦٩	٠	٠	٠	٠
	٧	لحج	٠,٠٠%	٠	٠	٠	٠	٠	٠	٠	٠	٠	٠	٠
الإجمالي		٠,٧٨%	٤٦,٣	٣٤%	٥٠٥	٤٦٣	١٣٣٨	٤١٤	٣٥٤	٠	٠	٠	٠	



الخلاصة العامة لإحصائيات القضايا بـ(شعبة الأموال العامة بأمانة العاصمة) للعام القضائي ١٤٤٠هـ - ٢٠١٩م

جدول رقم (٢٠) أ

مؤشرات التقييم			القضايا المرحلة للعام القادم	القضايا المنجزة	القضايا المعروضة			البيان المحافظة	مسلسل
نسبة إجمالي القضايا من الإجمالي العام للقضايا في الجمهورية	متوسط عدد القضايا المنجزة في الشهر	نسبة القضايا المنجزة من إجمالي القضايا المعرضة			الإجمالي	الواردة خلال العام	المرحلة من العام السابق		
٠,٠٦%	٥,٦	٥٧%	٤٣	٥٦	٩٩	٦٩	٣٠	الأمانة	١

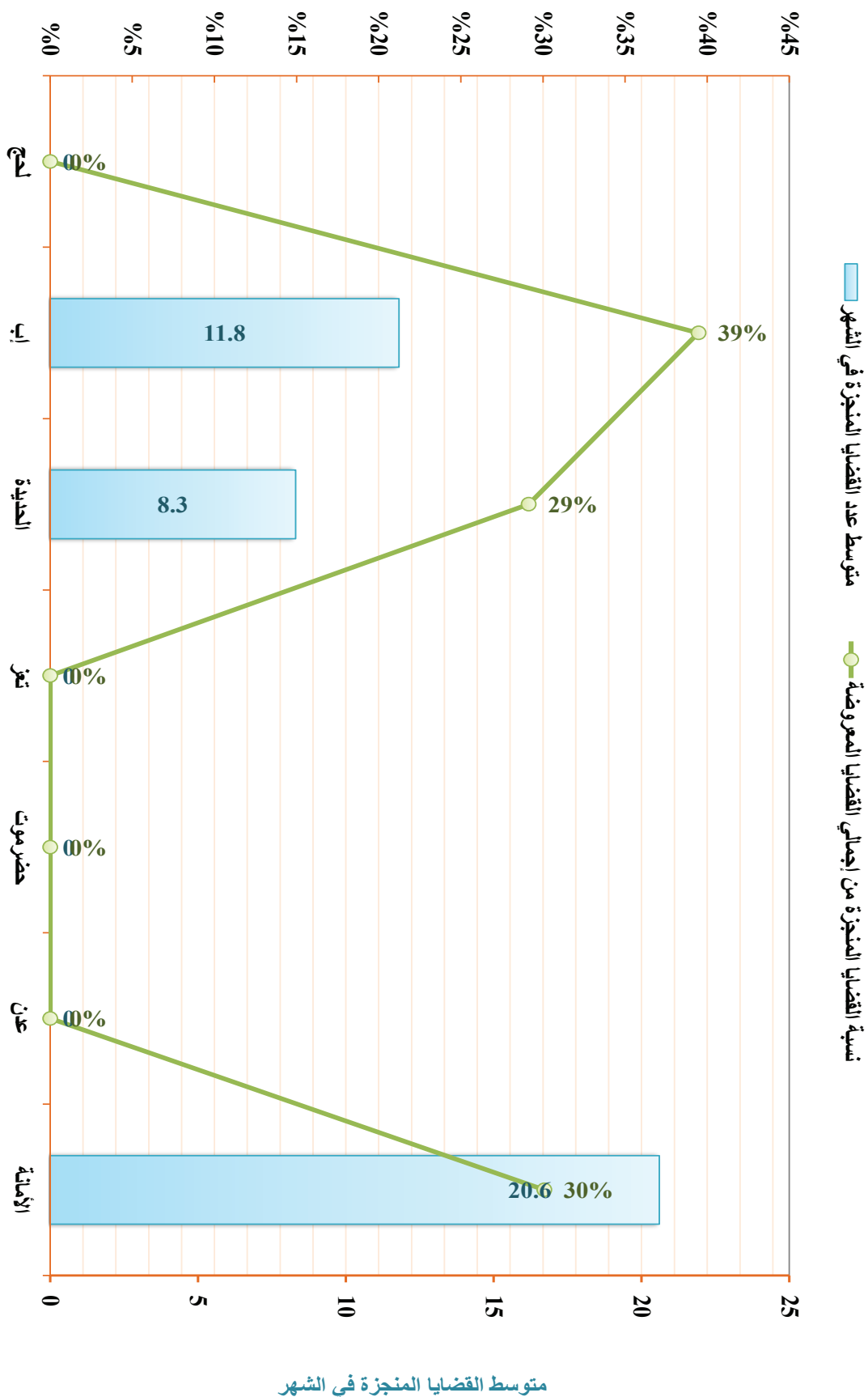


الخلاصة العامة لإحصائيات القضايا بمحاكم الأموال العامة الابتدائية (بأمانة العاصمة والمحافظات للعام القضائي ٢٠١٩-٢٠٢٠م

جدول رقم (٢١) أ

مؤشرات التقييم	الإجمالي			أخرى (أموال)			تنفيذية (أموال)			أموال			البيان		
	نسبة إجمالي القضايا من الإجمالي العام للقضايا في الجمهورية	متوسط عدد القضايا المنجزة في الشهر	نسبة القضايا المنجزة من إجمالي القضايا المعروضة	القضايا المرحلة للعام القادم	القضايا المنجزة	الإجمالي	القضايا المعروضة	الواردة خلال العام	المرحلة من العام السابق	القضايا المرحلة للعام القادم	القضايا المنجزة	الإجمالي		القضايا المعروضة	الواردة خلال العام
%٠,٧٣	٤٠,٧	%٣٢	٨٦٢	٠	٠	٠	٠	٠	٠	٠	٠	٠	٠	٠	المحافظة مسلسل
%٠,٧٣	٠	٠	٠	٠	٠	٠	٠	٠	٠	٠	٠	٠	٠	٠	
%٠,١٦	١١,٨	%٣٩	١٨١	٠	٠	٠	٠	٠	٠	٠	٠	٠	٠	٠	
%٠,١٦	٠	٠	٠	٠	٠	٠	٠	٠	٠	٠	٠	٠	٠	٠	
%٠,١٦	٠	٠	٠	٠	٠	٠	٠	٠	٠	٠	٠	٠	٠	٠	
%٠,١٦	٠	٠	٠	٠	٠	٠	٠	٠	٠	٠	٠	٠	٠	٠	
%٠,١٦	٠	٠	٠	٠	٠	٠	٠	٠	٠	٠	٠	٠	٠	٠	
%٠,١٦	٠	٠	٠	٠	٠	٠	٠	٠	٠	٠	٠	٠	٠	٠	١
%٠,١٦	٠	٠	٠	٠	٠	٠	٠	٠	٠	٠	٠	٠	٠	٠	٢
%٠,١٦	٠	٠	٠	٠	٠	٠	٠	٠	٠	٠	٠	٠	٠	٠	٣
%٠,١٦	٠	٠	٠	٠	٠	٠	٠	٠	٠	٠	٠	٠	٠	٠	٤
%٠,١٦	٠	٠	٠	٠	٠	٠	٠	٠	٠	٠	٠	٠	٠	٠	٥
%٠,١٦	٠	٠	٠	٠	٠	٠	٠	٠	٠	٠	٠	٠	٠	٠	٦
%٠,١٦	٠	٠	٠	٠	٠	٠	٠	٠	٠	٠	٠	٠	٠	٠	٧
%٠,٧٣	٤٠,٧	%٣٢	٨٦٢	٠	٠	٠	٠	٠	٠	٠	٠	٠	٠	٠	الإجمالي

نسبة القضايا المنجزة

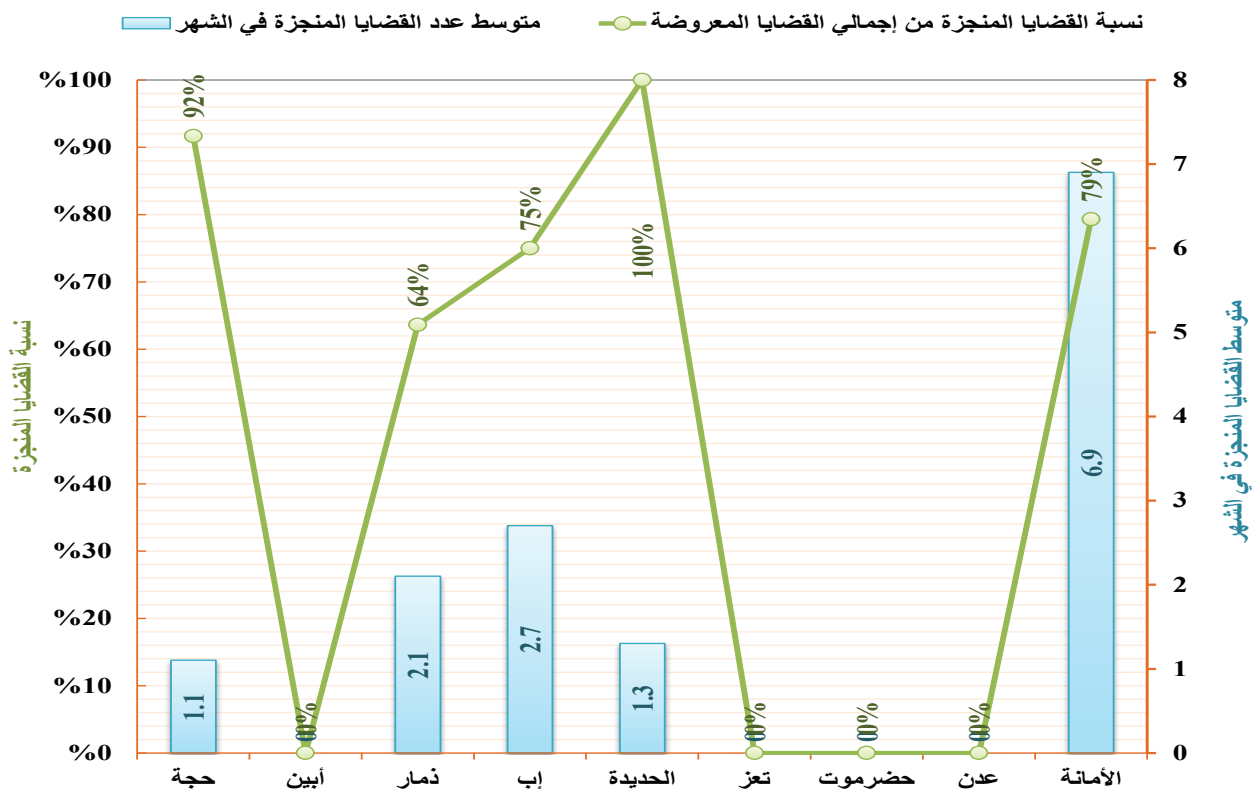


الخلاصة العامة لإحصائيات القضايا ب(محاكم الأحداث الابتدائية) بأمانة العاصمة والمحافظات

للعام القضائي ١٤٤٠هـ - ٢٠١٩م

جدول رقم (٢٢) أ

مؤشرات التقييم	القضايا			القضايا المعروضة			البيان المحافظة	مسلسل	
	نسبة إجمالي القضايا من الإجمالي العام للقضايا في الجمهورية	متوسط عدد القضايا المنجزة في الشهر	نسبة القضايا المنجزة من إجمالي القضايا المعروضة	القضايا المرحلة للعام القادم	القضايا المنجزة	الإجمالي			الواردة خلال العام
	%٠,٠٥	٦,٩	%٧٩	١٨	٦٩	٨٧	٧٩	٨	١ الأمانة
	%٠,٠٠	٠		٠	٠	٠	٠	٠	٢ عدن
	%٠,٠٠	٠		٠	٠	٠	٠	٠	٣ حضرموت
	%٠,٠٠	٠		٠	٠	٠	٠	٠	٤ تعز
	%٠,٠١	١,٣	%١٠٠	٠	١٣	١٣	١٣	٠	٥ الحديدة
	%٠,٠٢	٢,٧	%٧٥	٩	٢٧	٣٦	٢٩	٧	٦ إب
	%٠,٠٢	٢,١	%٦٤	١٢	٢١	٣٣	٢١	١٢	٧ ذمار
	%٠,٠٠	٠		٠	٠	٠	٠	٠	٨ أبين
	%٠,٠١	١,١	%٩٢	١	١١	١٢	٨	٤	٩ حجة
	%٠,١٠	١٤,١	%٧٨	٤٠	١٤١	١٨١	١٥٠	٣١	الإجمالي

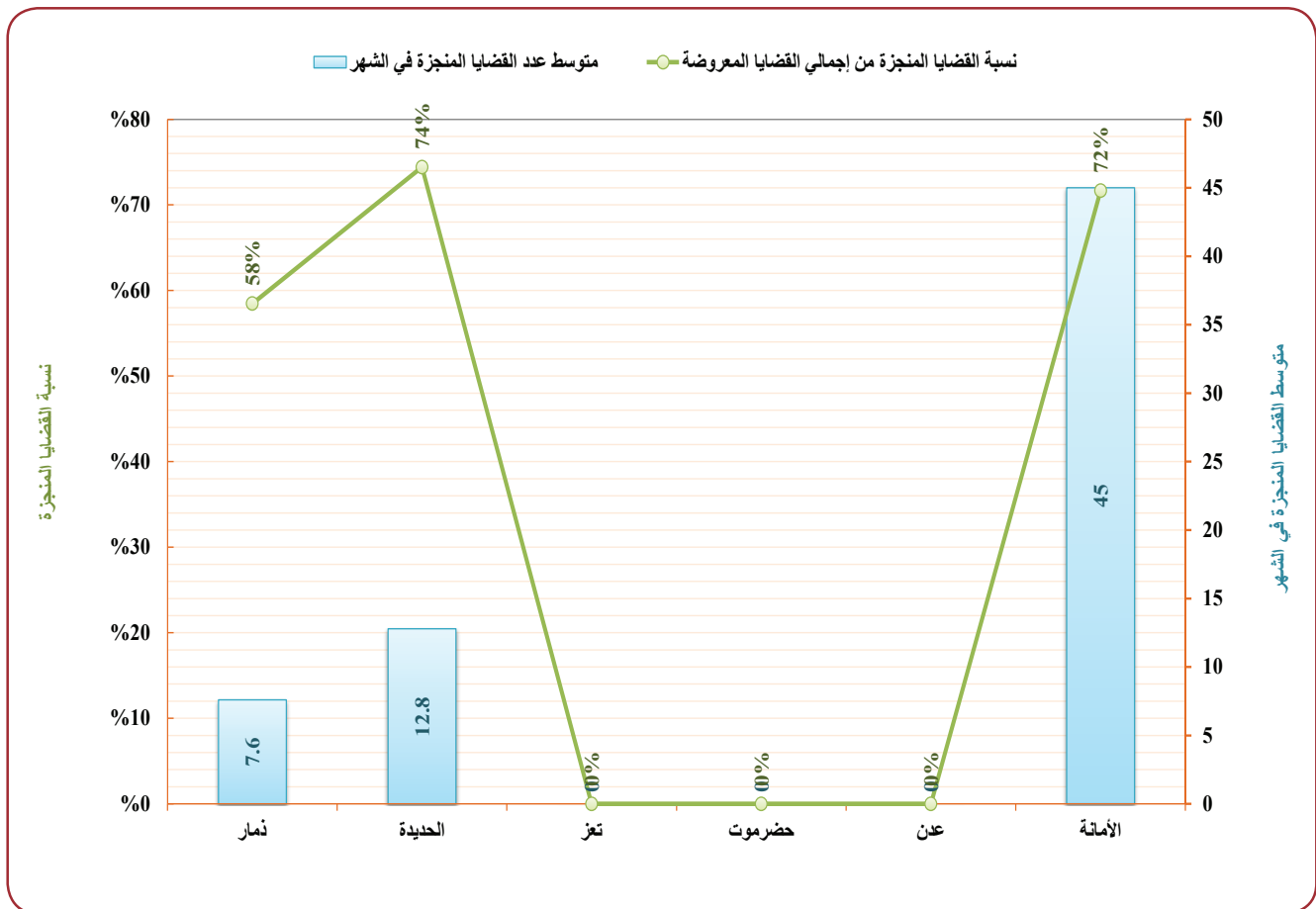


الخلاصة العامة لإحصائيات القضايا ب(محاكم المرور الابتدائية) بأمانة العاصمة والمحافظات

للعام القضائي ١٤٤٠هـ - ٢٠١٩م

جدول رقم (٢٣) أ

مؤشرات التقييم	الإجمالي			تنفيذية (مرور)			مرور			البيان	مسلسل													
	القضايا المعروضة			القضايا المعروضة			القضايا المعروضة																	
	نسبة إجمالي القضايا من الإجمالي	متوسط عدد القضايا المنجزة في الشهر	نسبة القضايا المنجزة من إجمالي القضايا المعروضة	القضايا المنجزة	القضايا المعروضة	القضايا المرحلة للعام القادم	القضايا المنجزة	القضايا المعروضة	القضايا المرحلة للعام القادم															
نسبة إجمالي القضايا من الإجمالي	٤٥	٧٢%	١٧٨	٤٥٠	٦٢٨	٣٠٢	٣٢٦	٠	٠	٠	٠	١٧٨	٤٥٠	٦٢٨	٣٠٢	٣٢٦	٠	٠	٠	٠	٠	٠	١	الأمانة
متوسط عدد القضايا المنجزة في الشهر	٠	٠	٠	٠	٠	٠	٠	٠	٠	٠	٠	٠	٠	٠	٠	٠	٠	٠	٠	٠	٠	٠	٢	عدن
نسبة القضايا المنجزة من إجمالي القضايا المعروضة	٠	٠	٠	٠	٠	٠	٠	٠	٠	٠	٠	٠	٠	٠	٠	٠	٠	٠	٠	٠	٠	٠	٣	حضر موت
القضايا المنجزة للعام القادم	٠	٠	٠	٠	٠	٠	٠	٠	٠	٠	٠	٠	٠	٠	٠	٠	٠	٠	٠	٠	٠	٠	٤	تعز
القضايا المرحلة للعام القادم	١٢,٨	٧٤%	٤٤	١٢٨	١٧٢	٦٣	١٠٩	٠	٠	٠	٠	٠	٤٤	١٢٨	١٧٢	٦٣	١٠٩	٠	٠	٠	٠	٠	٥	الحديدة
القضايا المرحلة للعام القادم	٧,٦	٥٨%	٥٤	٧٦	١٣٠	٤٩	٨١	٠	٠	٠	٠	٠	٥٤	٧٦	١٣٠	٤٩	٨١	٠	٠	٠	٠	٠	٦	ذمار
القضايا المرحلة للعام القادم	٦٥,٤	٧٠%	٢٧٦	٦٥٤	٩٣٠	٤١٤	٥١٦	٠	٠	٠	٠	٠	٢٧٦	٦٥٤	٩٣٠	٤١٤	٥١٦	٠	٠	٠	٠	٠	الإجمالي	



الخلاصة العامة لإحصائيات القضايا بـ(محكمتي الضرائب الابتدائية) بأمانة العاصمة ومحافظة عدن

للعام القضائي ١٤٤٠هـ - ٢٠١٩م

جدول رقم (٢٤) أ

مؤشرات التقييم			القضايا المعروضة					البيان المحافظة	مسلسل
نسبة إجمالي القضايا من الإجمالي العام للقضايا في الجمهورية	متوسط عدد القضايا المنجزة في الشهر	نسبة القضايا المنجزة من إجمالي القضايا المعروضة	القضايا المرحلة للعام القادم	القضايا المنجزة	الإجمالي	الواردة خلال العام	المرحلة من العام السابق		
%٠,١٩	١١,٩	%٣٥	٢١٨	١١٩	٣٣٧	١٧٦	١٦١	الأمانة	١
%٠,٠٠	٠		٠	٠	٠	٠	٠	عدن	٢
%٠,١٩	١١,٩	%٣٥	٢١٨	١١٩	٣٣٧	١٧٦	١٦١	الإجمالي	



الخلاصة العامة لإحصائيات القضايا بـ (الحكمتين الإداريتين الابتدائيتين) بأمانة العاصمة ومحافظة عدن

للعام القضائي ١٤٤٠هـ - ٢٠١٩م

جدول رقم (٢٥) أ

مؤشرات التقسيم	الإجمالي			أخرى (إدارية)			تنفيذية			إدارية			البيان	مسلسل					
	القضايا المعروضة			القضايا المعروضة			القضايا المعروضة			القضايا المعروضة									
	نسبة إجمالي القضايا من الإجمالي للقضايا في الجمهورية	متوسط عدد القضايا المنجزة في الشهر	نسبة القضايا المنجزة من إجمالي القضايا المعروضة	القضايا المنجزة للعام القادم	الإجمالي	الوارد خلال العام	المرحلة من العام السابق	القضايا المنجزة للعام القادم	الإجمالي	الوارد خلال العام	المرحلة من العام السابق	القضايا المنجزة للعام القادم			الإجمالي	الوارد خلال العام	المرحلة من العام السابق		
%٠,٢٤	٢٩,٦	%٧١	١٢٣	٢٩٦	٤١٩	٢٥٩	١٦٠	٥٥	١٠٣	١٥٨	١٠٤	٥٤	٦٨	١٩٣	٢٦١	١٥٥	١٠٦	١	الأمانة
%٠,٠٠	٠	٠	٠	٠	٠	٠	٠	٠	٠	٠	٠	٠	٠	٠	٠	٠	٠	٢	عدن
%٠,٢٤	٢٩,٦	%٧١	١٢٣	٢٩٦	٤١٩	٢٥٩	١٦٠	٥٥	١٠٣	١٥٨	١٠٤	٥٤	٦٨	١٩٣	٢٦١	١٥٥	١٠٦		الإجمالي

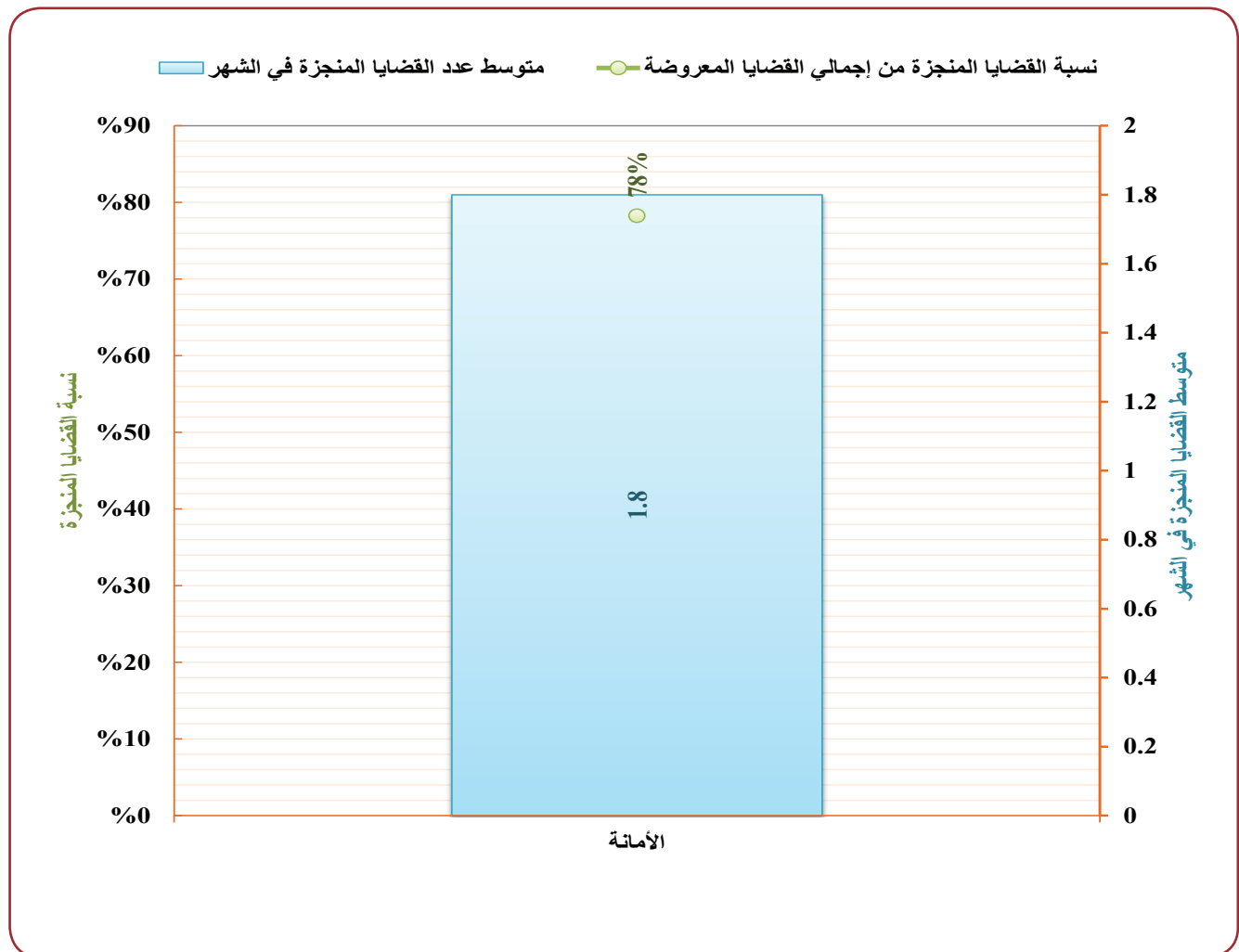


الخلاصة العامة لإحصائيات القضايا بـ(محكمة الصحافة والطبوعات الابتدائية) بأمانة العاصمة

للعام القضائي ١٤٤٠هـ - ٢٠١٩م

جدول رقم (٢٦) أ

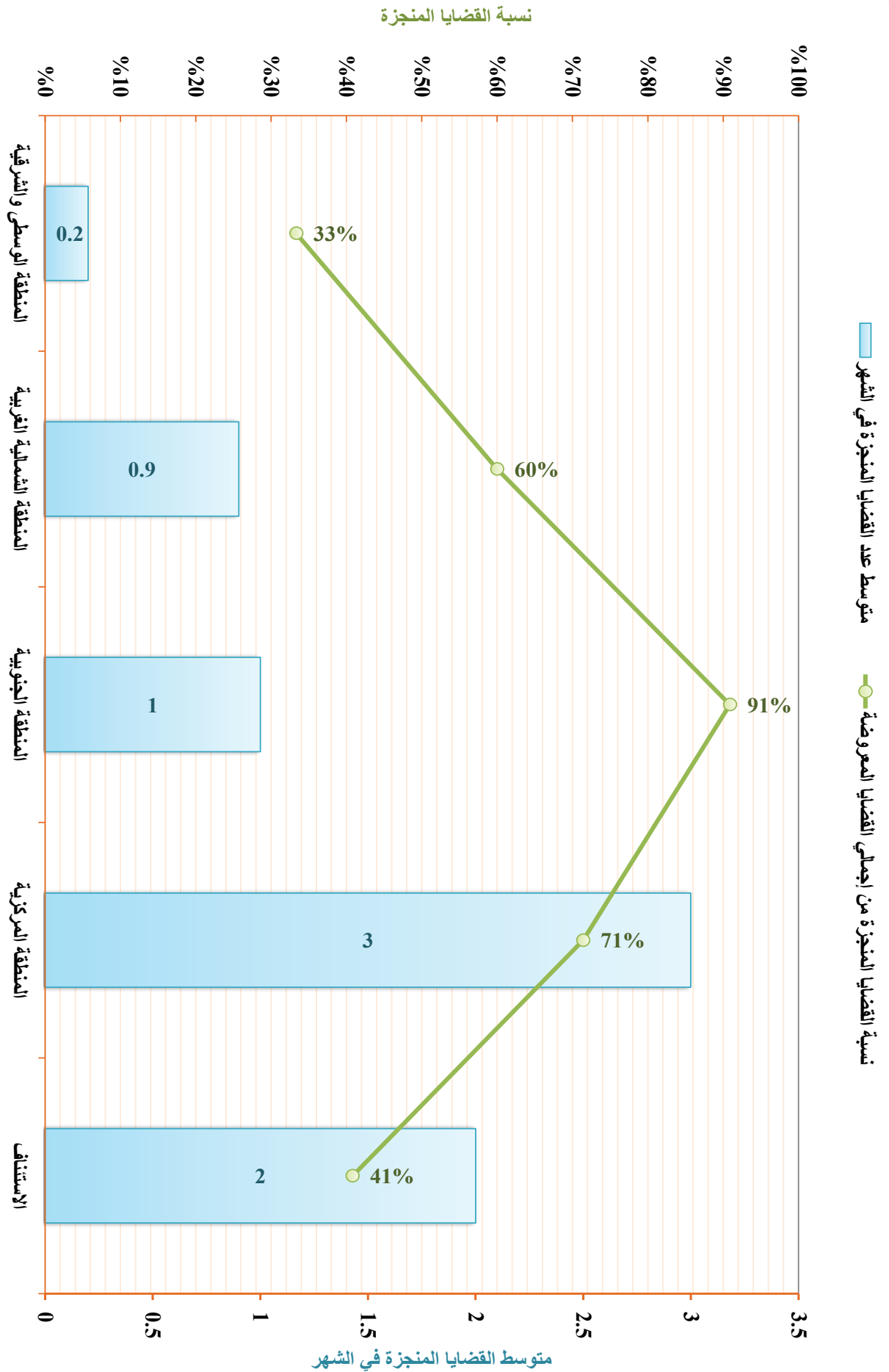
مؤشرات التقييم			القضايا المرحلة للعام القادم	القضايا المنجزة	القضايا المعروضة			البيان المحافظة	مسلسل
نسبة إجمالي القضايا من الإجمالي العام للقضايا في الجمهورية	متوسط عدد القضايا المنجزة في الشهر	نسبة القضايا المنجزة من إجمالي القضايا المعرضة			الإجمالي	الواردة خلال العام	المرحلة من العام السابق		
%٠,٠١	١,٨	%٧٨	٥	١٨	٢٣	١٥	٨	الأمانة	١



الخلاصة العامة لإحصائيات القضايا بالمحاكم الابتدائية ومحاكمة الاستئناف العسكرية للعام التقويمي ١٤٤٠هـ - ٢٠١٩م

جدول رقم (٢٧) أ

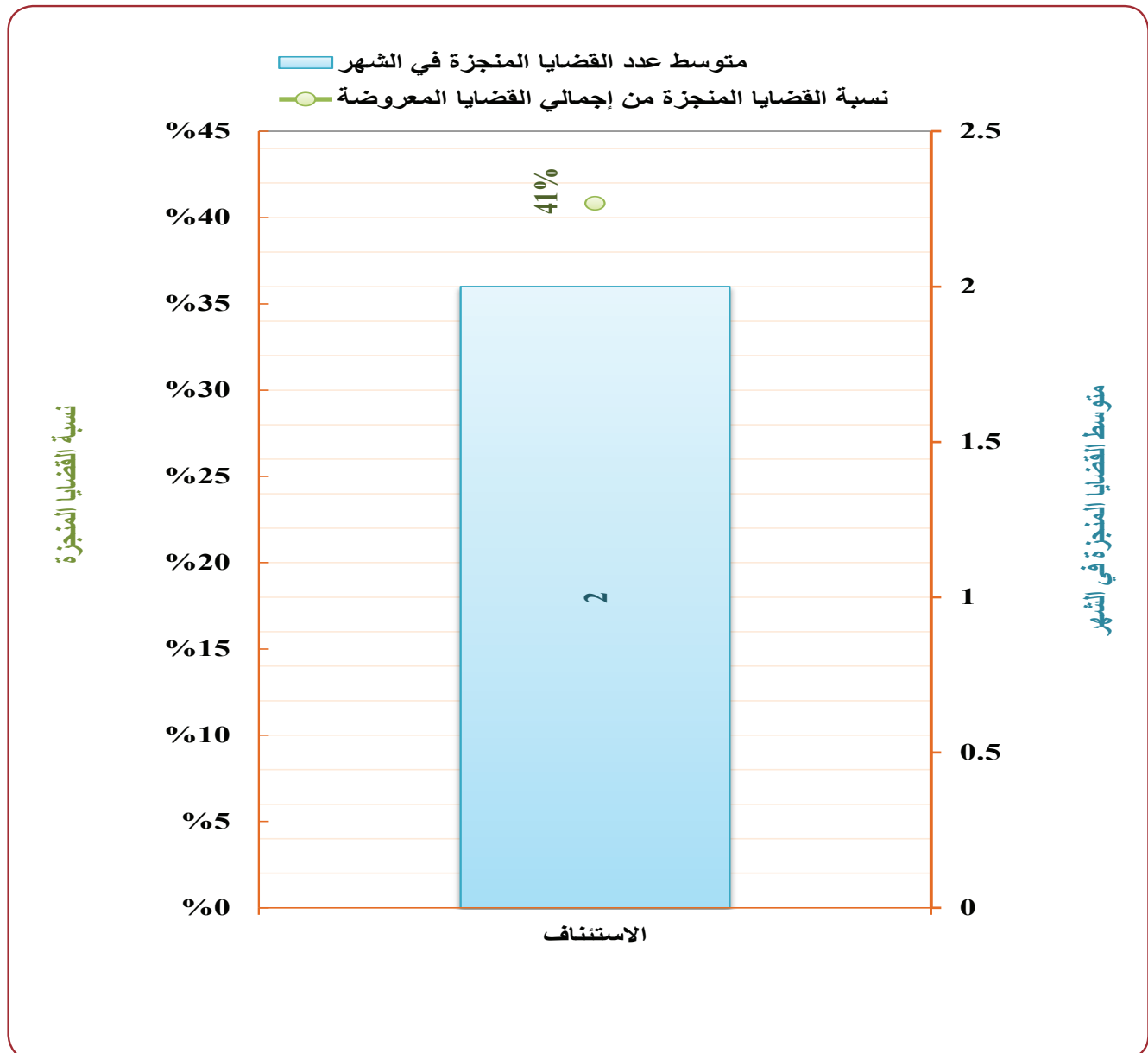
مؤشرات التقييم	الإجمالي			محاكمة الاستئناف العسكرية			المحاكم العسكرية الابتدائية			البيان	
	نسبة إجمالي القضايا من الإجمالي العام للقضايا في الجمهورية	متوسط عدد القضايا المنجزة في الشهر	نسبة القضايا المنجزة من إجمالي القضايا المعروضة	القضايا المرحلة للعام القادم	القضايا المنجزة	الإجمالي	القضايا الواردة خلال العام	المرحلة من العام السابق	القضايا الواردة خلال العام		المرحلة من العام السابق
مؤشرات التقييم	٣٠,٠٠٠%	٧,١	٧٥%	٥٢	٧١	١٢٣	٤٧	٧٦	١٢٣	٤٧	المحاكمة
مؤشرات التقييم	٠,٠٠٠%	٠,٢	٣٣%	٤	٢	٦	٣	٣	٦	٣	
مؤشرات التقييم	٠,٠٠١%	٠,٩	٦٠%	٦	٩	١٥	٢	١٣	١٥	١٣	المنطقة الشمالية الغربية
مؤشرات التقييم	٠,٠٠١%	١	٩١%	١	١٠	١١	١١	٠	١١	٠	
مؤشرات التقييم	٠,٠٠٢%	٣	٧١%	١٢	٣٠	٤٢	١١	٣١	٤٢	١١	المنطقة الجنوبية المركزية
مؤشرات التقييم	٠,٠٠٣%	٢	٤١%	٢٩	٢٠	٤٩	٢٠	٢٩	٢٠	٢٩	
مؤشرات التقييم	٠,٠٠٣%	٢	٤١%	٢٩	٢٠	٤٩	٢٠	٢٩	٢٠	٢٩	الاستئناف
مؤشرات التقييم	٠,٠٠٣%	٢	٤١%	٢٩	٢٠	٤٩	٢٠	٢٩	٢٠	٢٩	
مؤشرات التقييم	٠,٠٠٣%	٢	٤١%	٢٩	٢٠	٤٩	٢٠	٢٩	٢٠	٢٩	المنطقة الوسطى والشرقية
مؤشرات التقييم	٠,٠٠٣%	٢	٤١%	٢٩	٢٠	٤٩	٢٠	٢٩	٢٠	٢٩	
مؤشرات التقييم	٠,٠٠٣%	٢	٤١%	٢٩	٢٠	٤٩	٢٠	٢٩	٢٠	٢٩	الإجمالي
مؤشرات التقييم	٠,٠٠٣%	٢	٤١%	٢٩	٢٠	٤٩	٢٠	٢٩	٢٠	٢٩	
مؤشرات التقييم	٠,٠٠٤%	٥,١	٦٩%	٢٣	٥١	٧٤	٢٧	٤٧	٧٤	٢٧	ممسلسل
مؤشرات التقييم	٠,٠٠٤%	٥,١	٦٩%	٢٣	٥١	٧٤	٢٧	٤٧	٧٤	٢٧	



الخلاصة العامة لإحصائيات القضايا بـ(الحكمة الاستثنائية العسكرية) للعام القضائي ١٤٤٠هـ - ٢٠١٩م

جدول رقم (٢٨) أ

مؤشرات التقييم			القضايا المرحلة للعام القادم	القضايا المنجزة	القضايا المعروضة			البيان المحافظة	مسلسل
نسبة إجمالي القضايا من الإجمالي العام للقضايا في الجمهورية	متوسط عدد القضايا المنجزة في الشهر	نسبة القضايا المنجزة من إجمالي القضايا المعرضة			الإجمالي	الواردة خلال العام	المرحلة من العام السابق		
٠,٠٣%	٢	٤١%	٢٩	٢٠	٤٩	٢٠	٢٩	الاستئناف	١

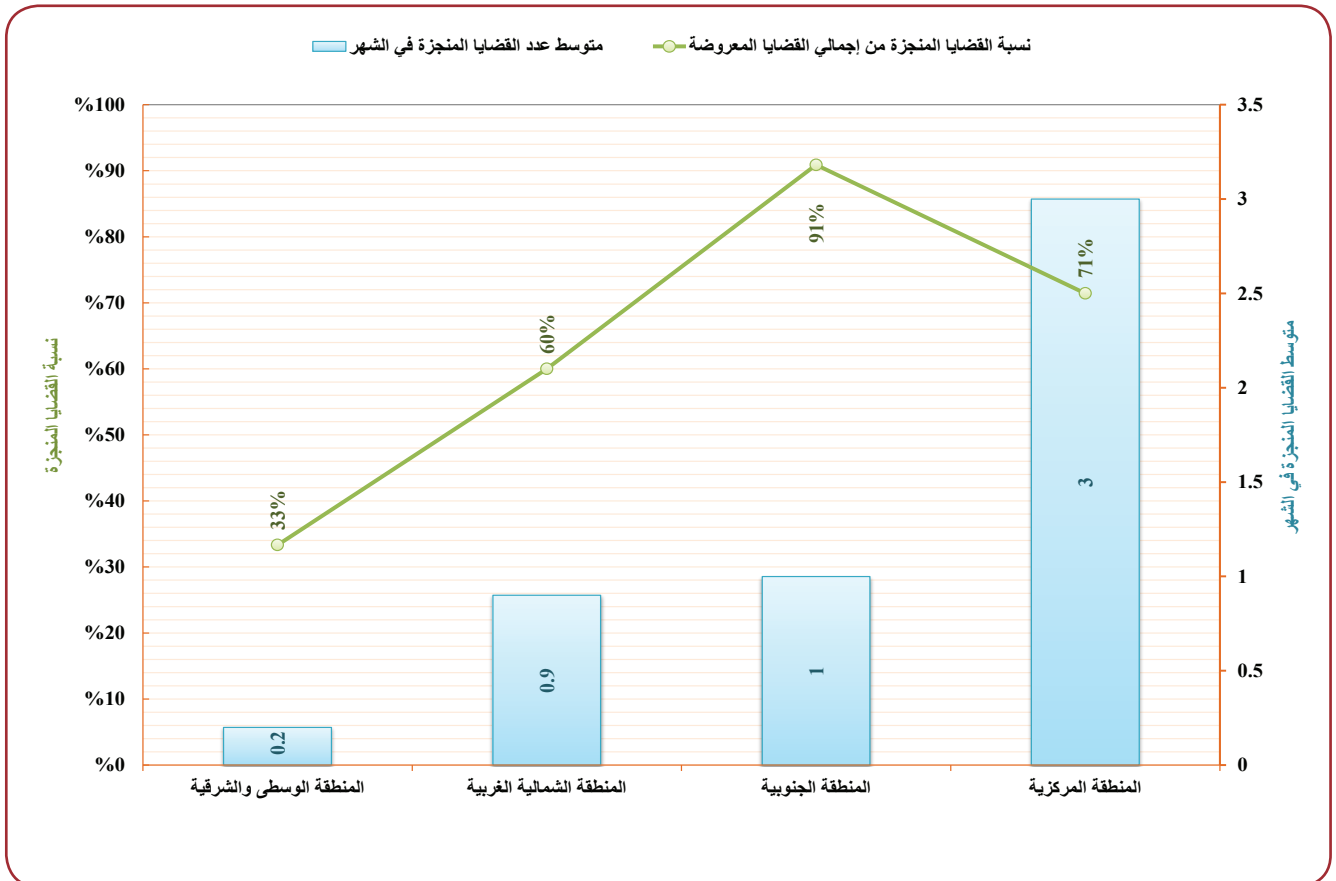


الخلاصة العامة لإحصائيات القضايا بـ(الحاكم العسكري الابتدائية) بالمناطق العسكرية

للعام القضائي ١٤٤٠هـ - ٢٠١٩م

جدول رقم (٢٩) أ

مؤشرات التقييم	الإجمالي			أخرى (عسكرية)			عسكرية			البيان	مسلسل						
	نسبة إجمالي القضايا من الإجمالي العام للقضايا في الجمهورية	متوسط عدد القضايا المنجزة في الشهر	نسبة القضايا المنجزة من إجمالي القضايا المعروضة	القضايا المعروضة	القضايا المنجزة	القضايا المعروضة	القضايا المنجزة	القضايا المعروضة	القضايا المنجزة								
												الإجمالي	المرحلة من العام السابق	المرحلة من العام السابق	المرحلة من العام السابق	المرحلة من العام السابق	
المنطقة المركزية	٠,٠٢	٤	٧١%	١٢	٣٠	٤٢	١١	٤١	٠	٠	٠	١٢	٣٠	٤٢	١١	٤١	١
المنطقة الجنوبية	٠,٠١	١	٩١%	١	١٠	١١	١١	٠	٠	٠	٠	١	١٠	١١	١١	٠	٢
المنطقة الشمالية الغربية	٠,٠١	٠,٩	٦٠%	٦	٩	١٥	٢	١٣	٠	٠	٠	٦	٩	١٥	٢	١٣	٣
المنطقة الوسطى والشرقية	٠,٠٠	٠,٢	٣٣%	٤	٢	٦	٣	٣	٠	٠	٠	٤	٢	٦	٣	٣	٤
الإجمالي	٠,٠٤	٥,١	٦٩%	٢٣	٥١	٧٤	٢٧	٤٧	٠	٠	٠	٢٣	٥١	٧٤	٢٧	٤٧	٤٧



الباب الثاني

الخلاصات الإجمالية لإحصائيات القضايا بالمحاكم العامة والمتخصصة بأمانة العاصمة والمحافظات

يحتوي هذا الفصل على:

(٢٢) جدولاً تشمل:

أ الجدول (أب) الخلاصة الإجمالية لمختلف القضايا بمحاكم
أمانة العاصمة والمحافظات.

ب الجداول (٢ ب) (١/٢٠) إلى (٢ ب) (٢٠/٢٠) الخلاصات
الإجمالية الفرعية لإحصائيات القضايا بمحاكم أمانة العاصمة
والمحافظات.

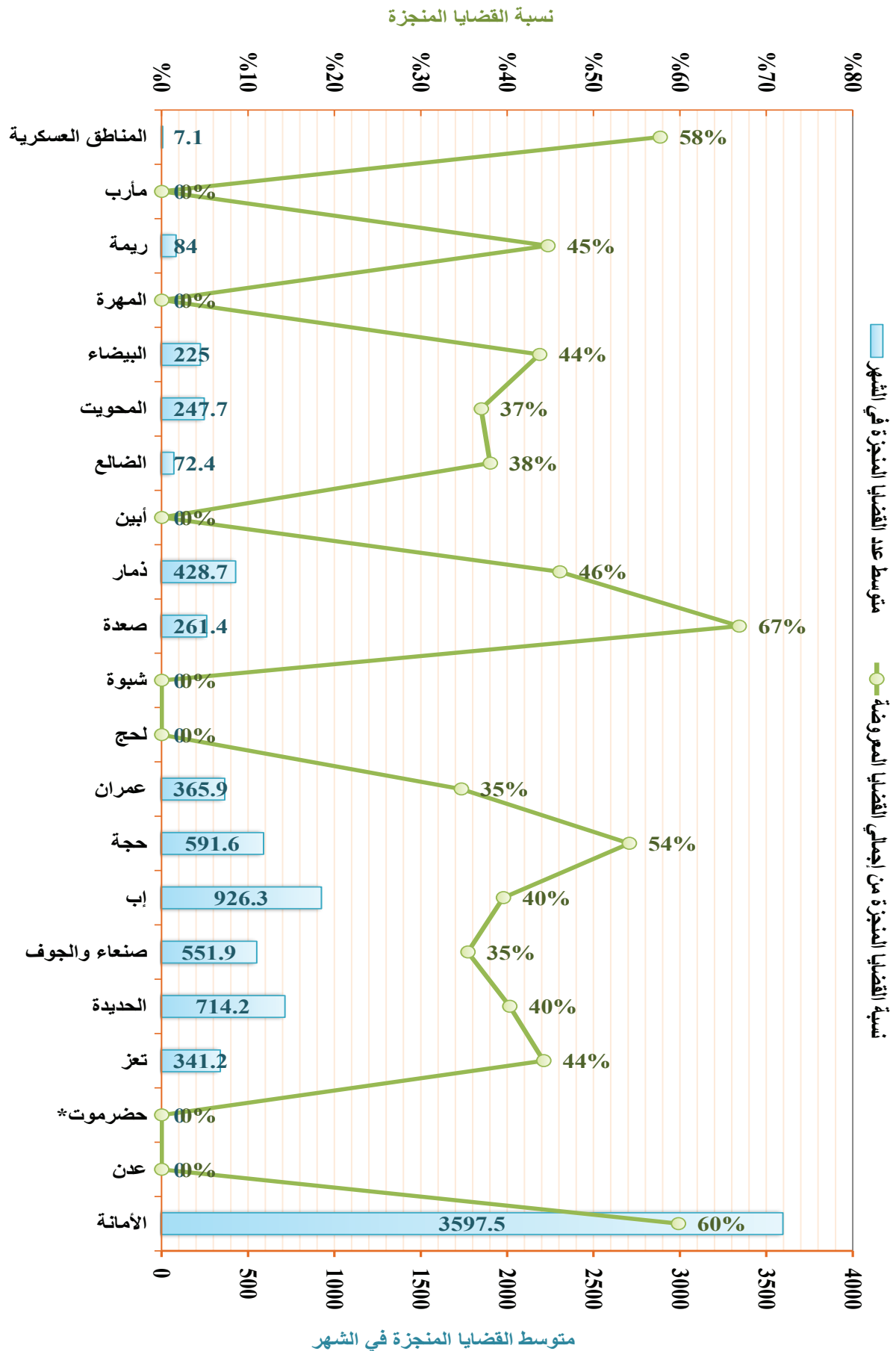
ج- الجدول ٢٢ (ب) الخلاصة الإجمالية الفرعية لإحصائيات
القضايا للمحاكم العسكرية (المناطق العسكرية).

د- الرسوم البيانية

الخلاصة العامة لإحصائيات القضايا لمختلف المحاكم بأمانة العاصمة والمحافظة والنطاق العسكري للعام القضائي ١٤٤٠هـ - ٢٠١٩م

جدول رقم (١) ب


مؤشرات التقويم	نسبة إجمالي القضايا من الإجمالي للقضايا في الجمهورية	متوسط عدد القضايا المنجزة في الشهر	نسبة القضايا المنجزة من إجمالي القضايا المعرضة	القضايا المرحلة للعام القادم			القضايا المنجزة			القضايا المرحلة للعام القادم			القضايا المنجزة			القضايا المرحلة للعام القادم			القضايا المنجزة			القضايا المرحلة للعام القادم			القضايا المنجزة			القضايا المرحلة للعام القادم			القضايا المنجزة			القضايا المرحلة للعام القادم			القضايا المنجزة			القضايا المرحلة للعام القادم			القضايا المنجزة			القضايا المرحلة للعام القادم			القضايا المنجزة		
				الإجمالي	الواردة خلال العام	المرحلة من العام السابق	الإجمالي	الواردة خلال العام	المرحلة من العام السابق	الإجمالي	الواردة خلال العام	المرحلة من العام السابق	الإجمالي	الواردة خلال العام	المرحلة من العام السابق	الإجمالي	الواردة خلال العام	المرحلة من العام السابق	الإجمالي	الواردة خلال العام	المرحلة من العام السابق	الإجمالي	الواردة خلال العام	المرحلة من العام السابق	الإجمالي	الواردة خلال العام	المرحلة من العام السابق	الإجمالي	الواردة خلال العام	المرحلة من العام السابق	الإجمالي	الواردة خلال العام	المرحلة من العام السابق	الإجمالي	الواردة خلال العام	المرحلة من العام السابق	الإجمالي	الواردة خلال العام	المرحلة من العام السابق	الإجمالي	الواردة خلال العام	المرحلة من العام السابق	الإجمالي	الواردة خلال العام	المرحلة من العام السابق						
٢٣٤٢٣	٢٣٨٧٥	٣٦١	٢٤٢٦٠	٢٣٨٧٥	٣١٣٥	٣٢٨٩	٢٥	١٢٤٧	١٣٥٢	١٤٨٣	١٩	٣٦٤٧	٣٢٥١	٣٦٩٨	٣١٦٣	٣٨٣٥	٥٤٦٨	٤٣٦٨	٤٨٣٦	٤٩٦٦	٤٤٩٠	٤٣٣٤	٤٤١٩	٩٠٣٣	٤٣٥٣	٤٤٠١	٤٢٧٥	٥٣٦٧	١٠٢٢٢	٥٩٨٨	٤٣٠٤	٥٧٦١	٥٦٩٣	١١٥٤	٥١٠٤	٣٣٥٠															
%	%	%	%	%	%	%	%	%	%	%	%	%	%	%	%	%	%	%	%	%	%	%	%	%	%	%	%	%	%	%	%	%	%	%	%	%	%	%													
٢٣٤٢٣	٢٣٨٧٥	٣٦١	٢٤٢٦٠	٢٣٨٧٥	٣١٣٥	٣٢٨٩	٢٥	١٢٤٧	١٣٥٢	١٤٨٣	١٩	٣٦٤٧	٣٢٥١	٣٦٩٨	٣١٦٣	٣٨٣٥	٥٤٦٨	٤٣٦٨	٤٨٣٦	٤٩٦٦	٤٤٩٠	٤٣٣٤	٤٤١٩	٩٠٣٣	٤٣٥٣	٤٤٠١	٤٢٧٥	٥٣٦٧	١٠٢٢٢	٥٩٨٨	٤٣٠٤	٥٧٦١	٥٦٩٣	١١٥٤	٥١٠٤	٣٣٥٠															
%	%	%	%	%	%	%	%	%	%	%	%	%	%	%	%	%	%	%	%	%	%	%	%	%	%	%	%	%	%	%	%	%	%	%	%	%	%														
٢٣٤٢٣	٢٣٨٧٥	٣٦١	٢٤٢٦٠	٢٣٨٧٥	٣١٣٥	٣٢٨٩	٢٥	١٢٤٧	١٣٥٢	١٤٨٣	١٩	٣٦٤٧	٣٢٥١	٣٦٩٨	٣١٦٣	٣٨٣٥	٥٤٦٨	٤٣٦٨	٤٨٣٦	٤٩٦٦	٤٤٩٠	٤٣٣٤	٤٤١٩	٩٠٣٣	٤٣٥٣	٤٤٠١	٤٢٧٥	٥٣٦٧	١٠٢٢٢	٥٩٨٨	٤٣٠٤	٥٧٦١	٥٦٩٣	١١٥٤	٥١٠٤	٣٣٥٠															
%	%	%	%	%	%	%	%	%	%	%	%	%	%	%	%	%	%	%	%	%	%	%	%	%	%	%	%	%	%	%	%	%	%	%	%	%	%														



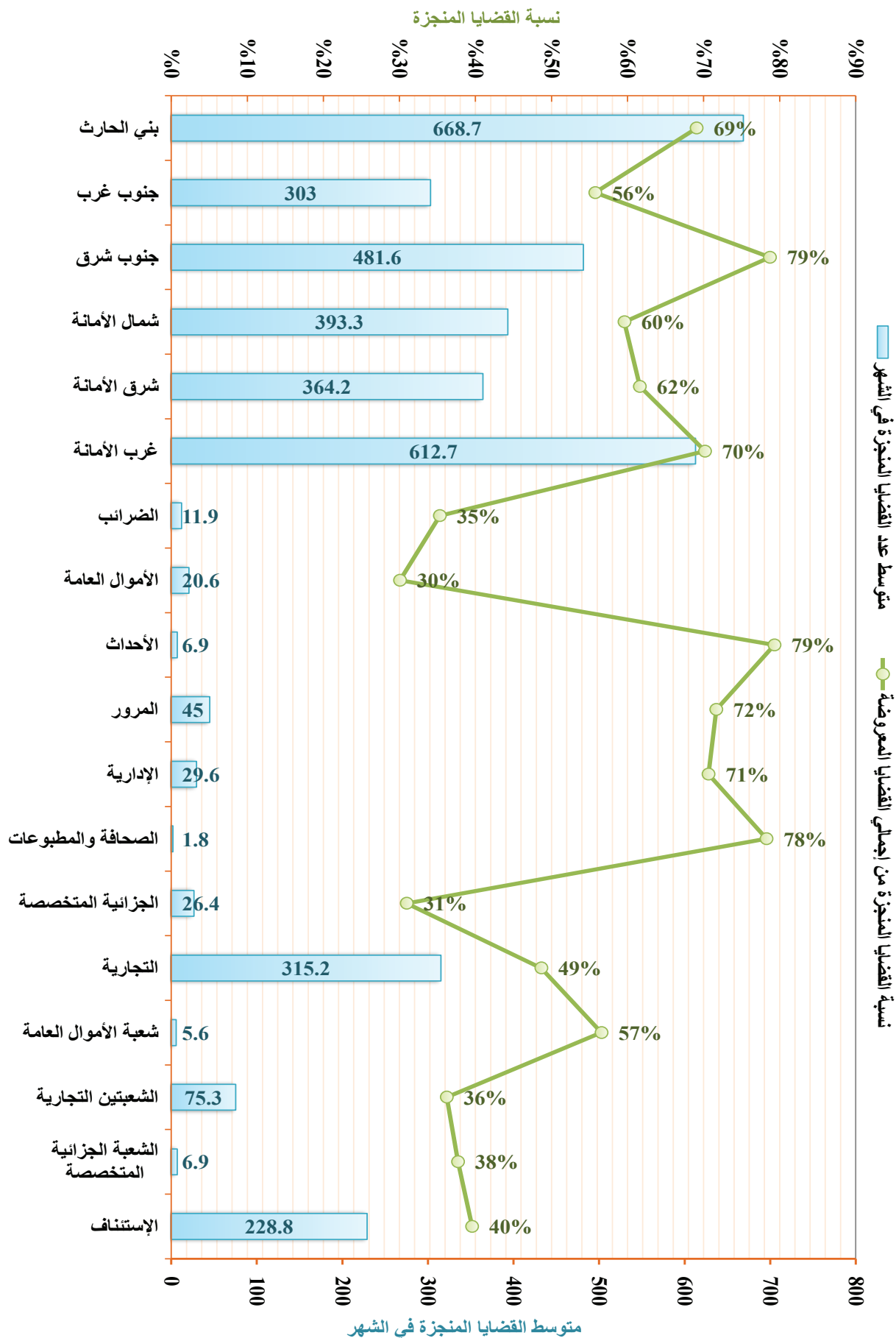
الخلاصة الإجمالية لإحصائيات القضايا بمحاكم أمانة العاصمة للعام القضائي ٢٠١٩-٢٠٢٠م

جدول رقم (٢) - (١-٢٠)

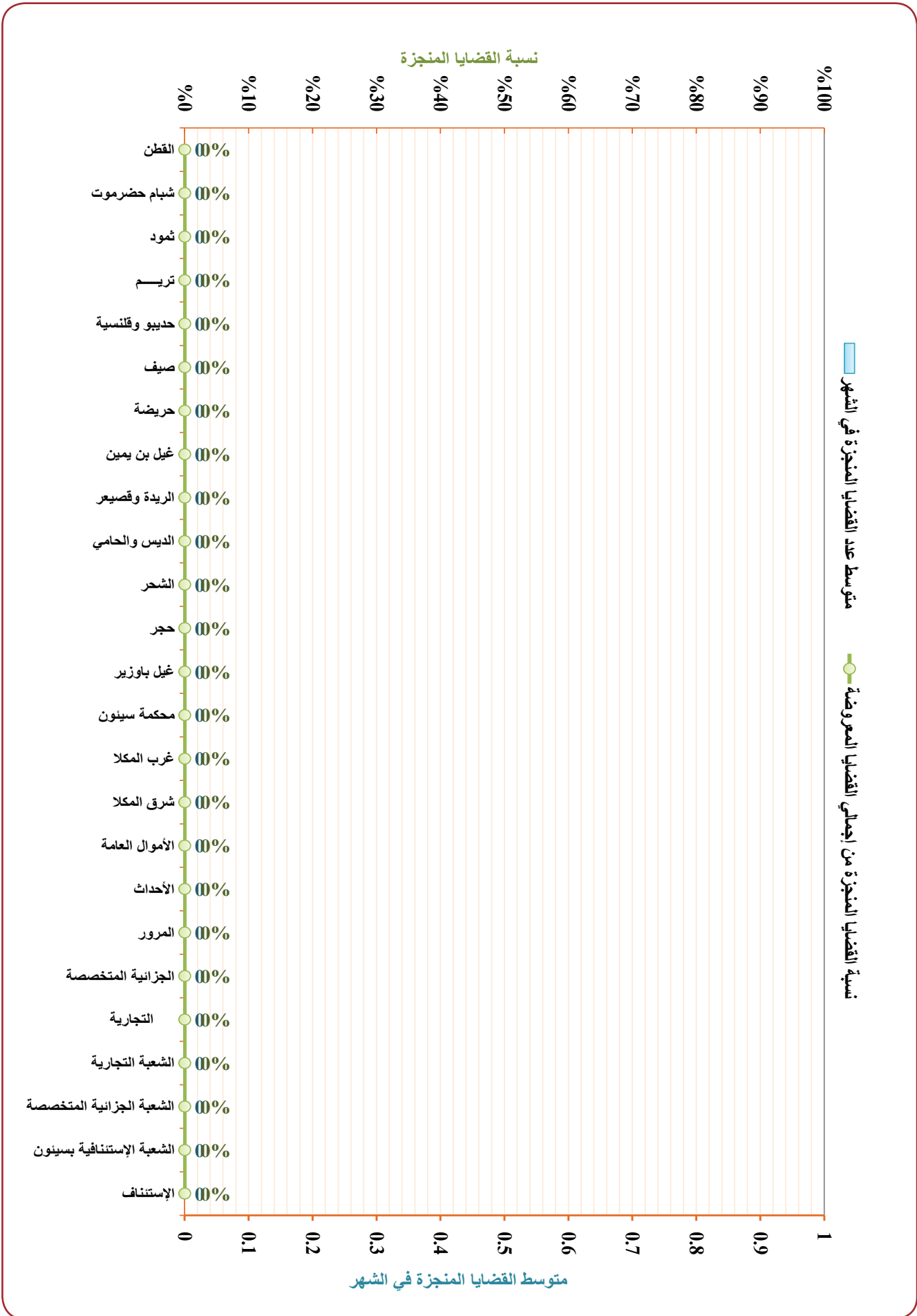
البيان	بيان أنواع القضايا											
	الإجمالي			أخرى			تنفيذية			نوعية		
	القضايا المرروضة	القضايا الواردة خلال العام	المرحلة من العام السابق	القضايا المرروضة	القضايا الواردة خلال العام	المرحلة من العام السابق	القضايا المرروضة	القضايا الواردة خلال العام	المرحلة من العام السابق	القضايا المرروضة	القضايا الواردة خلال العام	المرحلة من العام السابق
مسلسل	نسبة إجمالي القضايا من الإجمالي العام للقضايا في الجمهورية	متوسط عدد القضايا المنجزة في الشهر	نسبة القضايا المنجزة من إجمالي القضايا المرروضة	القضايا المرروضة للعام القادم			القضايا المنجزة			القضايا المرروضة للعام القادم		
	٤٠	٢٨٨,٨	٤٤٩	٢٨٨,٨	٥٧٥	٢٤١٦	٣٣٦٩	٠	٠	٠	٠	٠
١	الإستئناف	٣	١٠١٧	٥٢٥	١٣١٨	٦٩٦	٢٢٢	٠	٠	٠	٠	٠
٢	الشعبية الجزائية المتخصصة	٣	١٠١٧	٥٢٥	١٣١٨	٦٩٦	٢٢٢	٠	٠	٠	٠	٠
٣	الشعبية التجارية	٣	٧٥٣	١٣٢٦	١٣٢٦	١٣٢٦	١٣٢٦	٠	٠	٠	٠	٠
٤	شعبة الأموال العامة	٤	٧٥٣	١٣٢٦	١٣٢٦	١٣٢٦	١٣٢٦	٠	٠	٠	٠	٠
٥	التجارية	٥	٧٥٣	١٣٢٦	١٣٢٦	١٣٢٦	١٣٢٦	٠	٠	٠	٠	٠
٦	الجزائية المتخصصة	٦	٧٥٣	١٣٢٦	١٣٢٦	١٣٢٦	١٣٢٦	٠	٠	٠	٠	٠
٧	الصحة والمجموعات	٧	٧٥٣	١٣٢٦	١٣٢٦	١٣٢٦	١٣٢٦	٠	٠	٠	٠	٠
٨	الإرادية	٨	٧٥٣	١٣٢٦	١٣٢٦	١٣٢٦	١٣٢٦	٠	٠	٠	٠	٠
٩	المرور	٩	٧٥٣	١٣٢٦	١٣٢٦	١٣٢٦	١٣٢٦	٠	٠	٠	٠	٠
١٠	الأحداث	١٠	٧٥٣	١٣٢٦	١٣٢٦	١٣٢٦	١٣٢٦	٠	٠	٠	٠	٠
١١	الأموال العامة	١١	٧٥٣	١٣٢٦	١٣٢٦	١٣٢٦	١٣٢٦	٠	٠	٠	٠	٠
١٢	الضرائب	١٢	٧٥٣	١٣٢٦	١٣٢٦	١٣٢٦	١٣٢٦	٠	٠	٠	٠	٠
١٣	غرب الأمانة	١٣	٧٥٣	١٣٢٦	١٣٢٦	١٣٢٦	١٣٢٦	٠	٠	٠	٠	٠
١٤	شرق الأمانة	١٤	٧٥٣	١٣٢٦	١٣٢٦	١٣٢٦	١٣٢٦	٠	٠	٠	٠	٠
١٥	شمال الأمانة	١٥	٧٥٣	١٣٢٦	١٣٢٦	١٣٢٦	١٣٢٦	٠	٠	٠	٠	٠
١٦	جنوب شرق	١٦	٧٥٣	١٣٢٦	١٣٢٦	١٣٢٦	١٣٢٦	٠	٠	٠	٠	٠
١٧	جنوب غرب	١٧	٧٥٣	١٣٢٦	١٣٢٦	١٣٢٦	١٣٢٦	٠	٠	٠	٠	٠
١٨	بنين الحارث	١٨	٧٥٣	١٣٢٦	١٣٢٦	١٣٢٦	١٣٢٦	٠	٠	٠	٠	٠



الإجمالي	مؤشرات التقويم			القضايا المرحلة للعام القادم			أخرى			تنفيذية			نوعية			مدنية			أحوال شخصية			جزائية			البيان
	نسبة إجمالي القضايا من الإجمالي العام للقضايا في الجمهورية	متوسط عدد القضايا المنجزة في الشهر	نسبة القضايا المنجزة من إجمالي القضايا المعروضة	القضايا المرحلة للعام القادم	القضايا المنجزة	الإجمالي	القضايا المرحلة للعام القادم	القضايا المنجزة	الإجمالي	القضايا المرحلة للعام القادم	القضايا المنجزة	الإجمالي	القضايا المرحلة للعام القادم	القضايا المنجزة	الإجمالي	القضايا المرحلة للعام القادم	القضايا المنجزة	الإجمالي	القضايا المرحلة للعام القادم	القضايا المنجزة	الإجمالي	القضايا المرحلة للعام السابق	القضايا المرحلة للعام السابق	القضايا المرحلة للعام السابق	
١٠٠.٠٠٠	٠	٠	٠	٠	٠	٠	٠	٠	٠	٠	٠	٠	٠	٠	٠	٠	٠	٠	٠	٠	٠	٠	٠	٠	المحكمة مسلسل
١٠٠.٠٠٠	٠	٠	٠	٠	٠	٠	٠	٠	٠	٠	٠	٠	٠	٠	٠	٠	٠	٠	٠	٠	٠	٠	٠	٠	
١٠٠.٠٠٠	٠	٠	٠	٠	٠	٠	٠	٠	٠	٠	٠	٠	٠	٠	٠	٠	٠	٠	٠	٠	٠	٠	٠	٠	الإستئناف
١٠٠.٠٠٠	٠	٠	٠	٠	٠	٠	٠	٠	٠	٠	٠	٠	٠	٠	٠	٠	٠	٠	٠	٠	٠	٠	٠	٠	الشعبية الجزائية
١٠٠.٠٠٠	٠	٠	٠	٠	٠	٠	٠	٠	٠	٠	٠	٠	٠	٠	٠	٠	٠	٠	٠	٠	٠	٠	٠	٠	المتخصصة
١٠٠.٠٠٠	٠	٠	٠	٠	٠	٠	٠	٠	٠	٠	٠	٠	٠	٠	٠	٠	٠	٠	٠	٠	٠	٠	٠	٠	الشعبية التجارية
١٠٠.٠٠٠	٠	٠	٠	٠	٠	٠	٠	٠	٠	٠	٠	٠	٠	٠	٠	٠	٠	٠	٠	٠	٠	٠	٠	٠	التجارية
١٠٠.٠٠٠	٠	٠	٠	٠	٠	٠	٠	٠	٠	٠	٠	٠	٠	٠	٠	٠	٠	٠	٠	٠	٠	٠	٠	٠	الجزائية
١٠٠.٠٠٠	٠	٠	٠	٠	٠	٠	٠	٠	٠	٠	٠	٠	٠	٠	٠	٠	٠	٠	٠	٠	٠	٠	٠	٠	المتخصصة الإدارية
١٠٠.٠٠٠	٠	٠	٠	٠	٠	٠	٠	٠	٠	٠	٠	٠	٠	٠	٠	٠	٠	٠	٠	٠	٠	٠	٠	٠	العموم
١٠٠.٠٠٠	٠	٠	٠	٠	٠	٠	٠	٠	٠	٠	٠	٠	٠	٠	٠	٠	٠	٠	٠	٠	٠	٠	٠	٠	الأحداث
١٠٠.٠٠٠	٠	٠	٠	٠	٠	٠	٠	٠	٠	٠	٠	٠	٠	٠	٠	٠	٠	٠	٠	٠	٠	٠	٠	٠	الأحوال العامة
١٠٠.٠٠٠	٠	٠	٠	٠	٠	٠	٠	٠	٠	٠	٠	٠	٠	٠	٠	٠	٠	٠	٠	٠	٠	٠	٠	٠	الضرائب
١٠٠.٠٠٠	٠	٠	٠	٠	٠	٠	٠	٠	٠	٠	٠	٠	٠	٠	٠	٠	٠	٠	٠	٠	٠	٠	٠	٠	الشيخ عثمان
١٠٠.٠٠٠	٠	٠	٠	٠	٠	٠	٠	٠	٠	٠	٠	٠	٠	٠	٠	٠	٠	٠	٠	٠	٠	٠	٠	٠	الهيئات
١٠٠.٠٠٠	٠	٠	٠	٠	٠	٠	٠	٠	٠	٠	٠	٠	٠	٠	٠	٠	٠	٠	٠	٠	٠	٠	٠	٠	المتنوعة
١٠٠.٠٠٠	٠	٠	٠	٠	٠	٠	٠	٠	٠	٠	٠	٠	٠	٠	٠	٠	٠	٠	٠	٠	٠	٠	٠	٠	عدن الصغرى
١٠٠.٠٠٠	٠	٠	٠	٠	٠	٠	٠	٠	٠	٠	٠	٠	٠	٠	٠	٠	٠	٠	٠	٠	٠	٠	٠	٠	صيرة
١٠٠.٠٠٠	٠	٠	٠	٠	٠	٠	٠	٠	٠	٠	٠	٠	٠	٠	٠	٠	٠	٠	٠	٠	٠	٠	٠	٠	الإجمالي



البيان	جزائرية			أحوال شخصية			مدنية			نوعية			تنفيذية			أخرى			الإجمالي			
	القضايا المعروضة	الواردة خلال العام	المرحلة من العام السابق	القضايا المعروضة	الواردة خلال العام	المرحلة من العام السابق	القضايا المعروضة	الواردة خلال العام	المرحلة من العام السابق	القضايا المعروضة	الواردة خلال العام	المرحلة من العام السابق	القضايا المعروضة	الواردة خلال العام	المرحلة من العام السابق	القضايا المعروضة	الواردة خلال العام	المرحلة من العام السابق	القضايا المعروضة	الواردة خلال العام	المرحلة من العام السابق	
المسلسل																						
الإستئناف	١																					
الدرجة الإستئنافية بسبيلين	٢																					
الدرجة الجزائية المتخصصة	٣																					
الشعبية التجارية	٤																					
التجارية	٥																					
الجزائية المتخصصة	٦																					
المعروض	٧																					
الأحوال العامة	٨																					
شرق المكلا	٩																					
غرب المكلا	١٠																					
محاكمة سبيلين	١١																					
محاكمة سبيلين	١٢																					
محاكمة سبيلين	١٣																					
حجر	١٤																					
الشجر	١٥																					
الدين والهامي	١٦																					
الريادة وقصير	١٧																					
غيل بن يمين	١٨																					
حريضة	١٩																					
صيف	٢٠																					
حديبو وقنسية	٢١																					
ترسيم	٢٢																					
ثمود	٢٣																					
شيام حضرموت	٢٤																					
القطن	٢٥																					
الإجمالي																						



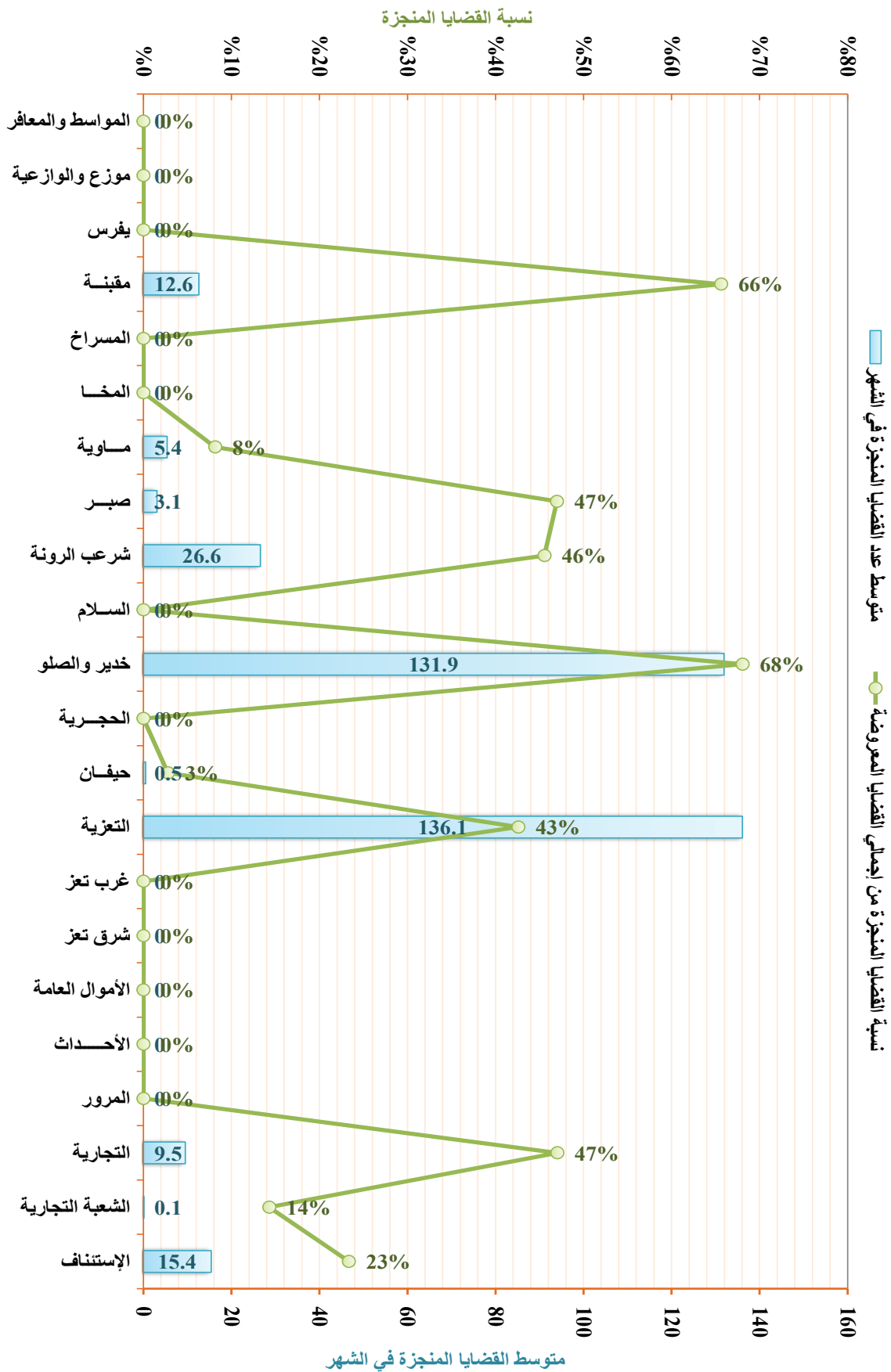
الخلاصة الإجمالية لإحصائيات القضايا بحاكم محافظة تعز للعام القضائي ١٤٤٠هـ - ٢٠١٩م

جدول رقم (٢) - (٤ - ٢)

الإجمالي	مؤشرات التقييم		القضايا المرحلة للعام القادم		القضايا المرحلة للعام السابق		أخرى		تنفيذية		نوعية		مدنية		أحوال شخصية		جزائية		البيان																	
	نسبة إجمالي القضايا من الإجمالي العام للقضايا في الجمهورية	متوسط عدد القضايا المنجزة في الشهر	نسبة القضايا المنجزة من إجمالي القضايا المعروضة	الإجمالي	الواردة خلال العام	المرحلة من العام السابق	القضايا المرحلة للعام القادم	القضايا المرحلة للعام السابق	القضايا المرحلة للعام القادم	القضايا المرحلة للعام السابق	القضايا المرحلة للعام القادم	القضايا المرحلة للعام السابق	القضايا المرحلة للعام القادم	القضايا المرحلة للعام السابق	القضايا المرحلة للعام القادم	القضايا المرحلة للعام السابق	القضايا المرحلة للعام القادم	القضايا المرحلة للعام السابق																		
٣٠٣٨	١٥٤	%٢٣	١٥٤	٣١٩	٢٩١	٠	٠	٠	٠	٠	٠	٠	٠	٠	٠	٠	٠	٠	١	الإستئناف																
٣٠٣٠	٠	%١٤	٠	٠	٠	٠	٠	٠	٠	٠	٠	٠	٠	٠	٠	٠	٠	٠	٢	الشعبية التجارية																
٣٠١٢	٩٥	%٤٧	٩٥	١٤٥	٥٧	٠	٠	٠	٠	٠	٠	٠	٠	٠	٠	٠	٠	٠	٣	التجارية																
٣٠١٠	٠	%١٠	٠	٠	٠	٠	٠	٠	٠	٠	٠	٠	٠	٠	٠	٠	٠	٠	٤	المرور																
٣٠١٠	٠	%١٠	٠	٠	٠	٠	٠	٠	٠	٠	٠	٠	٠	٠	٠	٠	٠	٠	٥	الأحوال العامة																
٣٠١٠	٠	%١٠	٠	٠	٠	٠	٠	٠	٠	٠	٠	٠	٠	٠	٠	٠	٠	٠	٦	شرق تعز																
٣٠١٠	٠	%١٠	٠	٠	٠	٠	٠	٠	٠	٠	٠	٠	٠	٠	٠	٠	٠	٠	٧	غرب تعز																
٣٠١٠	٠	%١٠	٠	٠	٠	٠	٠	٠	٠	٠	٠	٠	٠	٠	٠	٠	٠	٠	٨	التعزنية																
٣٠١٠	٠	%١٠	٠	٠	٠	٠	٠	٠	٠	٠	٠	٠	٠	٠	٠	٠	٠	٠	٩	حبيشان																
٣٠١٠	٠	%١٠	٠	٠	٠	٠	٠	٠	٠	٠	٠	٠	٠	٠	٠	٠	٠	٠	١٠	الاجمالية																
٣٠١٠	٠	%١٠	٠	٠	٠	٠	٠	٠	٠	٠	٠	٠	٠	٠	٠	٠	٠	٠	١١	الاجمالية																
٣٠١٠	٠	%١٠	٠	٠	٠	٠	٠	٠	٠	٠	٠	٠	٠	٠	٠	٠	٠	٠	١٢	خديرو الصلو																
٣٠١٠	٠	%١٠	٠	٠	٠	٠	٠	٠	٠	٠	٠	٠	٠	٠	٠	٠	٠	٠	١٣	السلام																
٣٠١٠	٠	%١٠	٠	٠	٠	٠	٠	٠	٠	٠	٠	٠	٠	٠	٠	٠	٠	٠	١٤	شربص																
٣٠١٠	٠	%١٠	٠	٠	٠	٠	٠	٠	٠	٠	٠	٠	٠	٠	٠	٠	٠	٠	١٥	صير																
٣٠١٠	٠	%١٠	٠	٠	٠	٠	٠	٠	٠	٠	٠	٠	٠	٠	٠	٠	٠	٠	١٦	مائية																
٣٠١٠	٠	%١٠	٠	٠	٠	٠	٠	٠	٠	٠	٠	٠	٠	٠	٠	٠	٠	٠	١٧	المخا																
٣٠١٠	٠	%١٠	٠	٠	٠	٠	٠	٠	٠	٠	٠	٠	٠	٠	٠	٠	٠	٠	١٨	المسوخ																
٣٠١١	١٧٦	%٦٦	٦٦	١٩٢	٤١	٠	٠	٠	٠	٠	٠	٠	٠	٠	٠	٠	٠	٠	١٩	مقبنة																
٣٠١٠	٠	%١٠	٠	٠	٠	٠	٠	٠	٠	٠	٠	٠	٠	٠	٠	٠	٠	٠	٢٠	يقربس																
٣٠١٠	٠	%١٠	٠	٠	٠	٠	٠	٠	٠	٠	٠	٠	٠	٠	٠	٠	٠	٠	٢١	موزع والوازعية																
٣٠١٠	٠	%١٠	٠	٠	٠	٠	٠	٠	٠	٠	٠	٠	٠	٠	٠	٠	٠	٠	٢٢	المواسط والمعاهر																
٣٤٤١	٣٤١٢	%٤٤	٤٢٣	٣٦٨	٤١٧	٢٣	٤٩٤	٥١٧	٤٩٩	١٨	٧٤	٣٤١	٦١٥	٣٩١	٣٢٤	١١٣	٩٦	٢٠٩	١٥٢	٥٧	١٣٥٥	١٣٧٤	١٧١٩	١٧٨٩	١٤٣٠	١٠٠٧٨	٩٩٣	٢٠٢١	١٠٧٠	٩٥١	١٥٢٠	١١٤	١٣٢٤	٢٩٧	١٣٣٧	الإجمالي

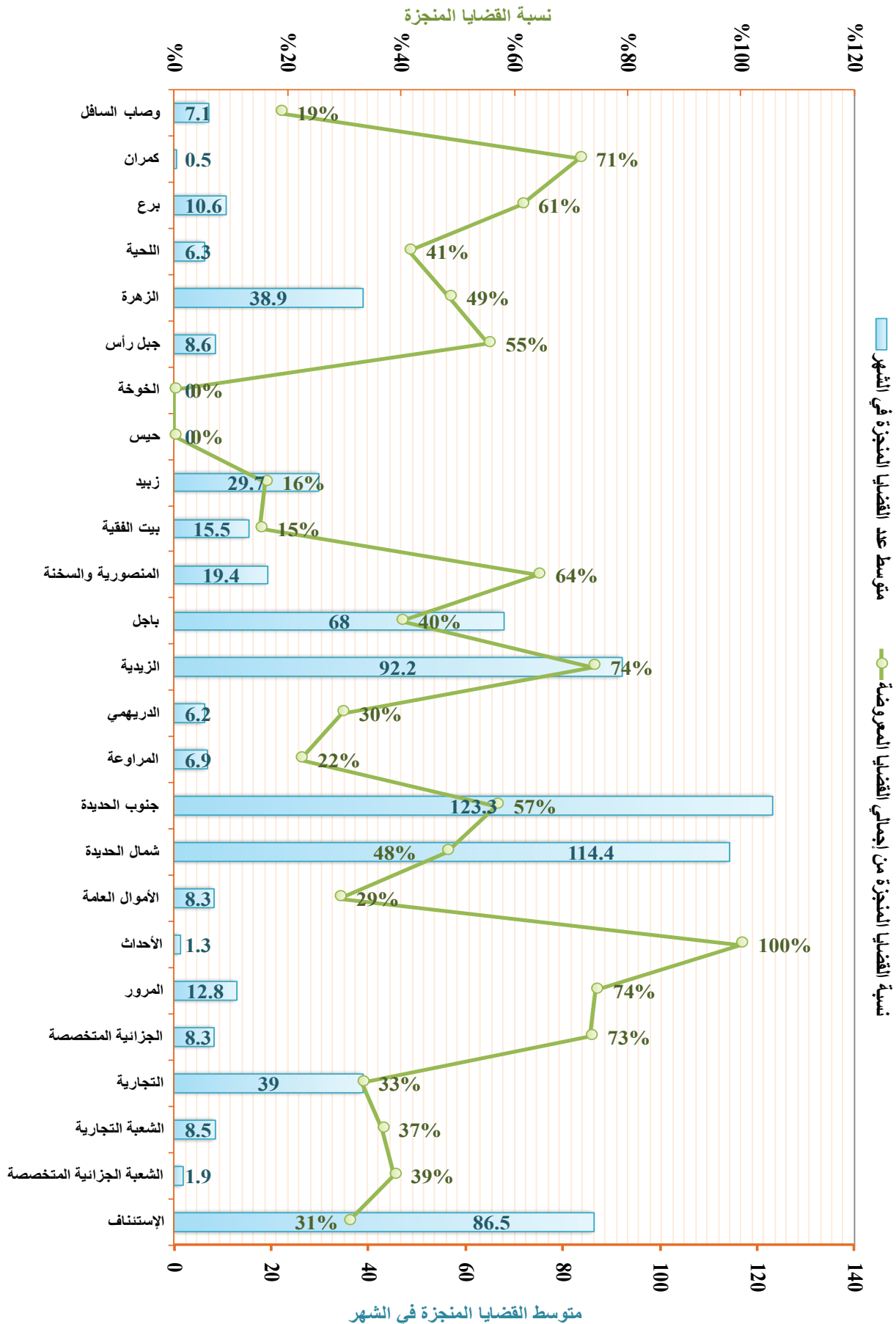
التقرير الإحصائي القضائي السنوي ١٤٤٠هـ-٢٠١٩م

الخلاصات الإجمالية لإحصائيات القضايا بالمحاكم العامة والمتخصصة بأمانة العاصمة والمحافظات



التقرير الإحصائي القضائي السنوي ١٤٤٠هـ-٢٠١٩م

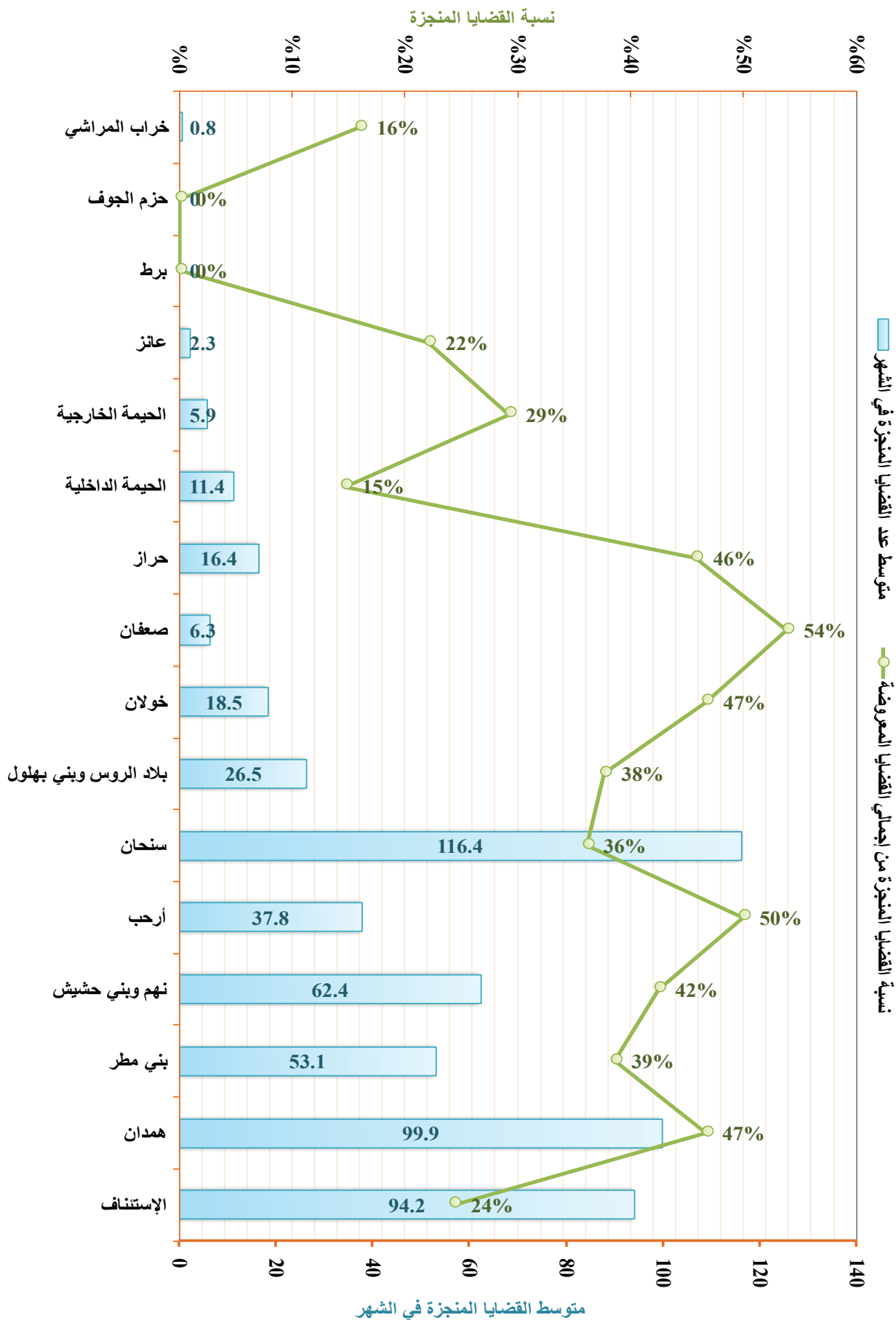
الخلاصات الإجمالية لإحصائيات القضايا بالمحاكم العامة والمتخصصة بأمانة العاصمة والمحافظات



الخلاصة الإجمالية لإحصائيات القضايا بحاكم محافظة صنعاء والجوف للعام القضائي ١٤٤٠هـ - ٢٠١٩م

جدول رقم (٢) - (١ - ٢٠)

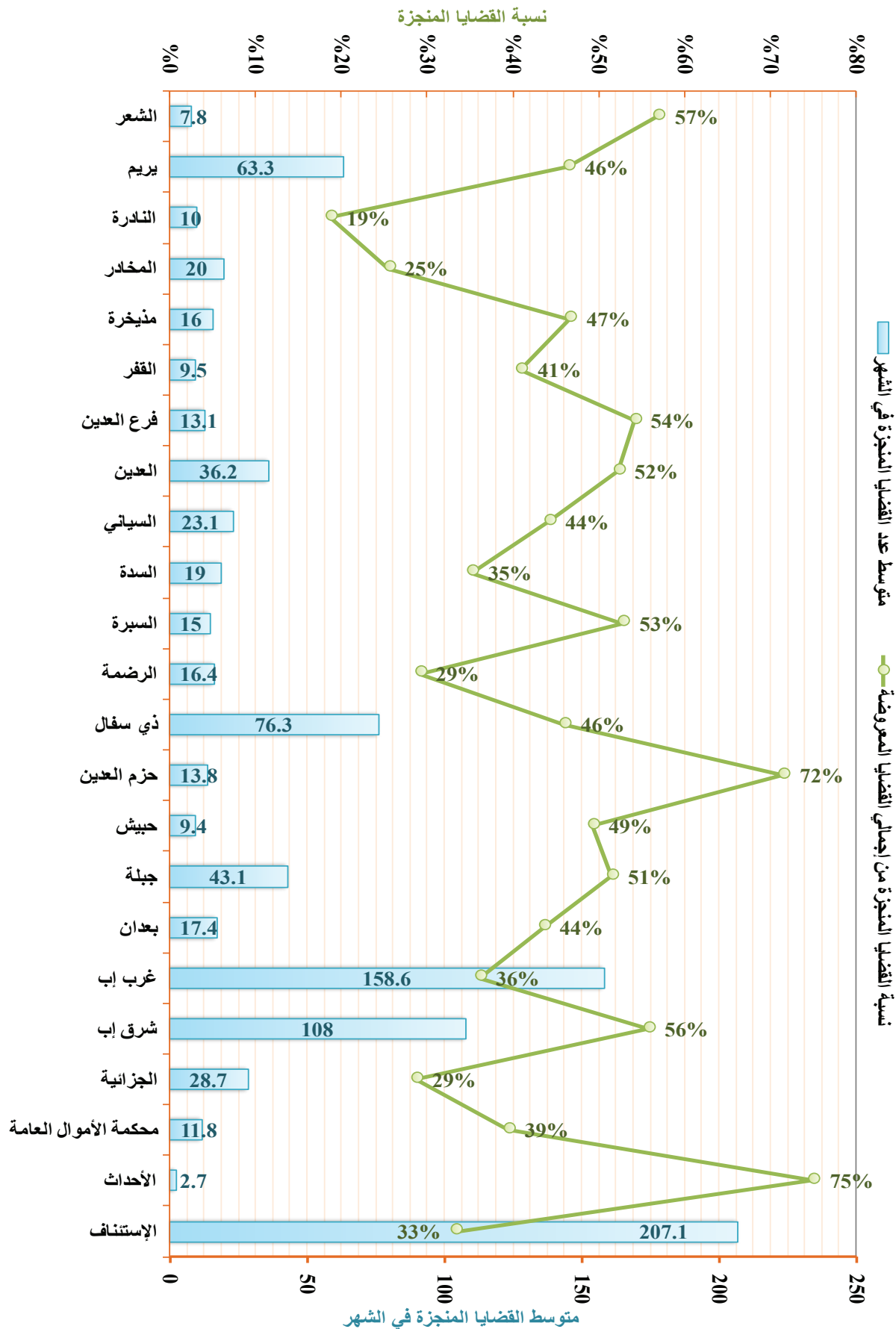
البيانات	بيان أنواع القضايا														
	أخرى			تنفيذية			نوعية			مدنية			أحوال شخصية		
الإجمالي	القضايا المرصنة			القضايا المرصنة			القضايا المرصنة			القضايا المرصنة			القضايا المرصنة		
	المرحلة من العام السابق	الواردة خلال العام	الإجمالي	المرحلة من العام السابق	الواردة خلال العام	الإجمالي	المرحلة من العام السابق	الواردة خلال العام	الإجمالي	المرحلة من العام السابق	الواردة خلال العام	الإجمالي	المرحلة من العام السابق	الواردة خلال العام	الإجمالي
مؤشرات التقييم	نسبة إجمالي القضايا من الإجمالي العام للقضايا في الجمهورية		نسبة القضايا المنجزة من إجمالي القضايا المرصنة		نسبة إجمالي القضايا المنجزة في الشهر		نسبة القضايا المنجزة من الإجمالي العام		نسبة القضايا المنجزة من الإجمالي العام		نسبة القضايا المنجزة من الإجمالي العام		نسبة القضايا المنجزة من الإجمالي العام		
١	الإستئناف	٣٢٩	٨٩٤	٣١٣	٢٩٠	٧٣٥	٣١٣	٢٩٠	٧٣٥	٣١٣	٢٩٠	٧٣٥	٣١٣	٢٩٠	٧٣٥
٢	همدان	٣٣٩	٢٥٥	٥١١	٤٤٥	٩٥٦	٣٣٩	٢٥٥	٥١١	٤٤٥	٩٥٦	٣٣٩	٢٥٥	٥١١	٩٥٦
٣	بني مطر	١١٠	١٠٤	٢١٤	١٨٢	٣٩٦	١١٠	١٠٤	٢١٤	١٨٢	٣٩٦	١١٠	١٠٤	٢١٤	٣٩٦
٤	نهم وبني حشيش	١١٠	١٣٢	٢٤٢	١٣٢	٢٦٤	١١٠	١٣٢	٢٤٢	١٣٢	٢٦٤	١١٠	١٣٢	٢٤٢	٢٦٤
٥	أرحب	٤٤	٤١	٨٥	٣٤	١١٩	٤٤	٤١	٨٥	٣٤	١١٩	٤٤	٤١	٨٥	١١٩
٦	سندان	٥٠٧	٦٠٨	١١١٥	٣٧٣	١٤٨٨	٥٠٧	٦٠٨	١١١٥	٣٧٣	١٤٨٨	٥٠٧	٦٠٨	١١١٥	١٤٨٨
٧	بلاد الروس وبني بيلول	١١٩	٥٢	١٧١	١١٩	٢٩٠	١١٩	٥٢	١٧١	١١٩	٢٩٠	١١٩	٥٢	١٧١	٢٩٠
٨	خولان	٢	٩	١١	١١	٢٢	٢	٩	١١	١١	٢٢	٢	٩	١١	٢٢
٩	صعقان	٢٧	٦٤	٩١	٢٧	١١٨	٢٧	٦٤	٩١	٢٧	١١٨	٢٧	٦٤	٩١	١١٨
١٠	حراز	٦٧	١٣١	١٩٨	٦٧	٢٩٨	٦٧	١٣١	١٩٨	٦٧	٢٩٨	٦٧	١٣١	١٩٨	٢٩٨
١١	الحيمة الداخلية	٣٧	٣٥	٧٢	٣٧	٧٢	٣٧	٣٥	٧٢	٣٧	٧٢	٣٧	٣٥	٧٢	٧٢
١٢	الحيمة الخارجية	١٤	١١	٢٥	١٤	٢٩	١٤	١١	٢٥	١٤	٢٩	١٤	١١	٢٥	٢٩
١٣	عائز	٠	٦	٦	٠	٦	٠	٦	٦	٠	٦	٠	٦	٦	٦
١٤	برط	٠	٠	٠	٠	٠	٠	٠	٠	٠	٠	٠	٠	٠	٠
١٥	حزم الجوف	٦	١٢	١٨	٦	١٨	٦	١٢	١٨	٦	١٨	٦	١٢	١٨	١٨
١٦	خراب المرشعي	١٦	٠	٠	٠	٠	٠	٠	٠	٠	٠	٠	٠	٠	٠




الخلاصة الإحصائية لإحصائيات القضايا بمحاكم محافظة إب للعام القضائي ١٤٤٠هـ - ٢٠١٩م

جدول رقم (أ) - (٧ - ٢٠)

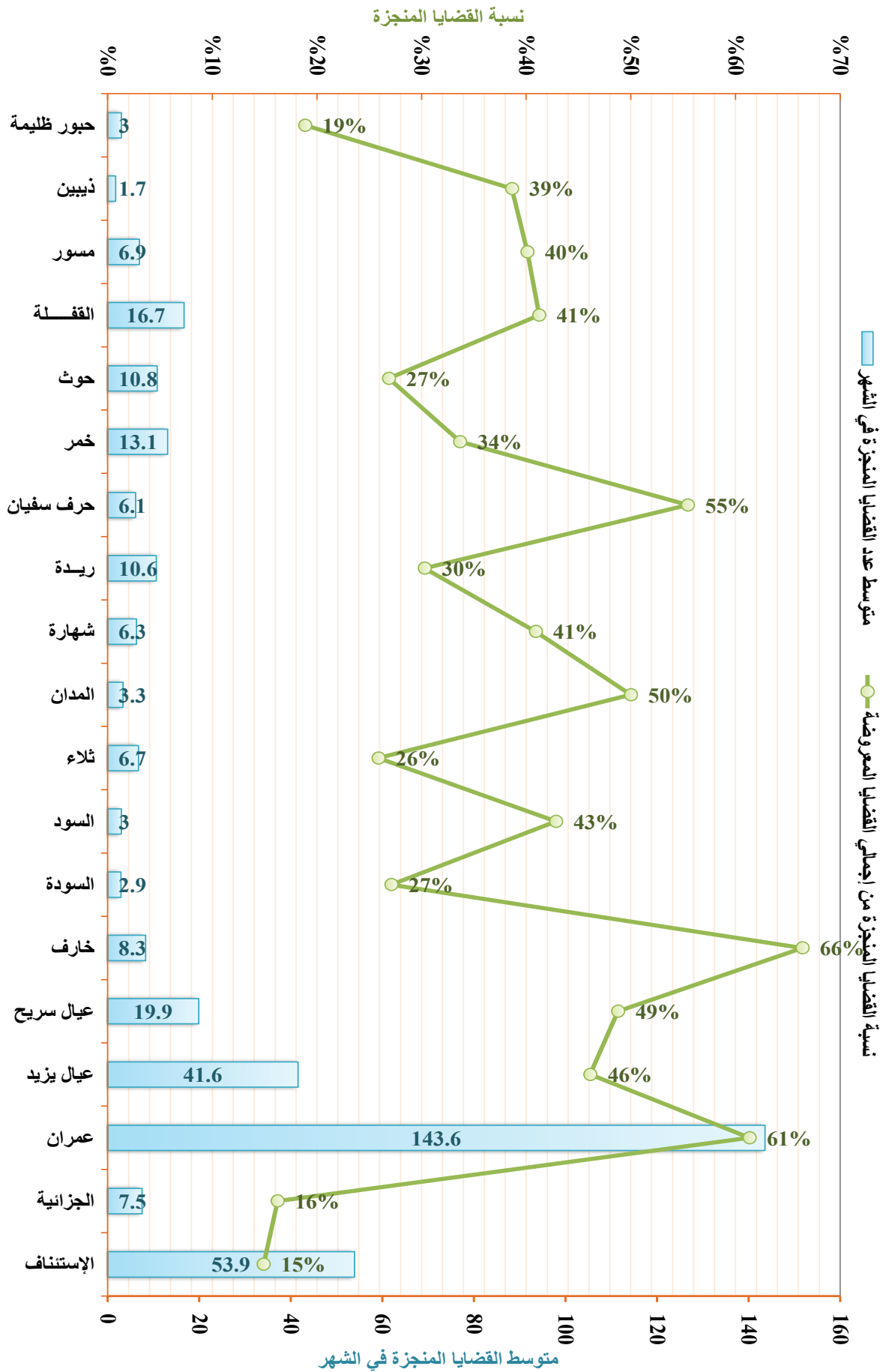
البيان	بيان أنواع القضايا				نوعية				تنفيذية				أخرى				القضايا المبروزة				الإجمالي		مؤشرات التقويم			
	أحوال شخصية		القضايا المبروزة		القضايا المبروزة		القضايا المبروزة		القضايا المبروزة		القضايا المبروزة		القضايا المبروزة		القضايا المبروزة		القضايا المبروزة		نسبة القضايا المنجزة من إجمالي القضايا المبروزة	متوسط عدد القضايا المنجزة في الشهر للقضايا في الجمهورية						
	القضايا المبروزة	القضايا المبروزة	القضايا المبروزة	القضايا المبروزة	القضايا المبروزة	القضايا المبروزة	القضايا المبروزة	القضايا المبروزة	القضايا المبروزة	القضايا المبروزة	القضايا المبروزة	القضايا المبروزة	القضايا المبروزة	القضايا المبروزة	القضايا المبروزة	القضايا المبروزة	القضايا المبروزة	القضايا المبروزة			نسبة إجمالي القضايا من الإجمالي العام للقضايا في الجمهورية					
١	الإستيئناف	٧٨٩	١٧٧	٨٤١	٧٧٧	٧٧٧	٧٧٧	٧٧٧	٧٧٧	٧٧٧	٧٧٧	٧٧٧	٧٧٧	٧٧٧	٧٧٧	٧٧٧	٧٧٧	٧٧٧	٧٧٧	٧٧٧	٧٧٧	٧٧٧	٧٧٧	٧٧٧	٧٧٧	
٢	الأحكام	٧٧٧	٧٧٧	٧٧٧	٧٧٧	٧٧٧	٧٧٧	٧٧٧	٧٧٧	٧٧٧	٧٧٧	٧٧٧	٧٧٧	٧٧٧	٧٧٧	٧٧٧	٧٧٧	٧٧٧	٧٧٧	٧٧٧	٧٧٧	٧٧٧	٧٧٧	٧٧٧	٧٧٧	٧٧٧
٣	محاكمة الأموال العامة	٧٧٧	٧٧٧	٧٧٧	٧٧٧	٧٧٧	٧٧٧	٧٧٧	٧٧٧	٧٧٧	٧٧٧	٧٧٧	٧٧٧	٧٧٧	٧٧٧	٧٧٧	٧٧٧	٧٧٧	٧٧٧	٧٧٧	٧٧٧	٧٧٧	٧٧٧	٧٧٧	٧٧٧	٧٧٧
٤	الجزائية	٧٧٧	٧٧٧	٧٧٧	٧٧٧	٧٧٧	٧٧٧	٧٧٧	٧٧٧	٧٧٧	٧٧٧	٧٧٧	٧٧٧	٧٧٧	٧٧٧	٧٧٧	٧٧٧	٧٧٧	٧٧٧	٧٧٧	٧٧٧	٧٧٧	٧٧٧	٧٧٧	٧٧٧	٧٧٧
٥	شرق إب	٧٧٧	٧٧٧	٧٧٧	٧٧٧	٧٧٧	٧٧٧	٧٧٧	٧٧٧	٧٧٧	٧٧٧	٧٧٧	٧٧٧	٧٧٧	٧٧٧	٧٧٧	٧٧٧	٧٧٧	٧٧٧	٧٧٧	٧٧٧	٧٧٧	٧٧٧	٧٧٧	٧٧٧	٧٧٧
٦	غرب إب	٧٧٧	٧٧٧	٧٧٧	٧٧٧	٧٧٧	٧٧٧	٧٧٧	٧٧٧	٧٧٧	٧٧٧	٧٧٧	٧٧٧	٧٧٧	٧٧٧	٧٧٧	٧٧٧	٧٧٧	٧٧٧	٧٧٧	٧٧٧	٧٧٧	٧٧٧	٧٧٧	٧٧٧	٧٧٧
٧	بغدان	٧٧٧	٧٧٧	٧٧٧	٧٧٧	٧٧٧	٧٧٧	٧٧٧	٧٧٧	٧٧٧	٧٧٧	٧٧٧	٧٧٧	٧٧٧	٧٧٧	٧٧٧	٧٧٧	٧٧٧	٧٧٧	٧٧٧	٧٧٧	٧٧٧	٧٧٧	٧٧٧	٧٧٧	٧٧٧
٨	جبلة	٧٧٧	٧٧٧	٧٧٧	٧٧٧	٧٧٧	٧٧٧	٧٧٧	٧٧٧	٧٧٧	٧٧٧	٧٧٧	٧٧٧	٧٧٧	٧٧٧	٧٧٧	٧٧٧	٧٧٧	٧٧٧	٧٧٧	٧٧٧	٧٧٧	٧٧٧	٧٧٧	٧٧٧	٧٧٧
٩	جيبش	٧٧٧	٧٧٧	٧٧٧	٧٧٧	٧٧٧	٧٧٧	٧٧٧	٧٧٧	٧٧٧	٧٧٧	٧٧٧	٧٧٧	٧٧٧	٧٧٧	٧٧٧	٧٧٧	٧٧٧	٧٧٧	٧٧٧	٧٧٧	٧٧٧	٧٧٧	٧٧٧	٧٧٧	٧٧٧
١٠	حزم العطين	٧٧٧	٧٧٧	٧٧٧	٧٧٧	٧٧٧	٧٧٧	٧٧٧	٧٧٧	٧٧٧	٧٧٧	٧٧٧	٧٧٧	٧٧٧	٧٧٧	٧٧٧	٧٧٧	٧٧٧	٧٧٧	٧٧٧	٧٧٧	٧٧٧	٧٧٧	٧٧٧	٧٧٧	٧٧٧
١١	ذي سغال	٧٧٧	٧٧٧	٧٧٧	٧٧٧	٧٧٧	٧٧٧	٧٧٧	٧٧٧	٧٧٧	٧٧٧	٧٧٧	٧٧٧	٧٧٧	٧٧٧	٧٧٧	٧٧٧	٧٧٧	٧٧٧	٧٧٧	٧٧٧	٧٧٧	٧٧٧	٧٧٧	٧٧٧	٧٧٧
١٢	الرضمة	٧٧٧	٧٧٧	٧٧٧	٧٧٧	٧٧٧	٧٧٧	٧٧٧	٧٧٧	٧٧٧	٧٧٧	٧٧٧	٧٧٧	٧٧٧	٧٧٧	٧٧٧	٧٧٧	٧٧٧	٧٧٧	٧٧٧	٧٧٧	٧٧٧	٧٧٧	٧٧٧	٧٧٧	٧٧٧
١٣	السيرة	٧٧٧	٧٧٧	٧٧٧	٧٧٧	٧٧٧	٧٧٧	٧٧٧	٧٧٧	٧٧٧	٧٧٧	٧٧٧	٧٧٧	٧٧٧	٧٧٧	٧٧٧	٧٧٧	٧٧٧	٧٧٧	٧٧٧	٧٧٧	٧٧٧	٧٧٧	٧٧٧	٧٧٧	٧٧٧
١٤	السدة	٧٧٧	٧٧٧	٧٧٧	٧٧٧	٧٧٧	٧٧٧	٧٧٧	٧٧٧	٧٧٧	٧٧٧	٧٧٧	٧٧٧	٧٧٧	٧٧٧	٧٧٧	٧٧٧	٧٧٧	٧٧٧	٧٧٧	٧٧٧	٧٧٧	٧٧٧	٧٧٧	٧٧٧	٧٧٧
١٥	السبائي	٧٧٧	٧٧٧	٧٧٧	٧٧٧	٧٧٧	٧٧٧	٧٧٧	٧٧٧	٧٧٧	٧٧٧	٧٧٧	٧٧٧	٧٧٧	٧٧٧	٧٧٧	٧٧٧	٧٧٧	٧٧٧	٧٧٧	٧٧٧	٧٧٧	٧٧٧	٧٧٧	٧٧٧	٧٧٧
١٦	العطين	٧٧٧	٧٧٧	٧٧٧	٧٧٧	٧٧٧	٧٧٧	٧٧٧	٧٧٧	٧٧٧	٧٧٧	٧٧٧	٧٧٧	٧٧٧	٧٧٧	٧٧٧	٧٧٧	٧٧٧	٧٧٧	٧٧٧	٧٧٧	٧٧٧	٧٧٧	٧٧٧	٧٧٧	٧٧٧
١٧	فرع العطين	٧٧٧	٧٧٧	٧٧٧	٧٧٧	٧٧٧	٧٧٧	٧٧٧	٧٧٧	٧٧٧	٧٧٧	٧٧٧	٧٧٧	٧٧٧	٧٧٧	٧٧٧	٧٧٧	٧٧٧	٧٧٧	٧٧٧	٧٧٧	٧٧٧	٧٧٧	٧٧٧	٧٧٧	٧٧٧
١٨	القفر	٧٧٧	٧٧٧	٧٧٧	٧٧٧	٧٧٧	٧٧٧	٧٧٧	٧٧٧	٧٧٧	٧٧٧	٧٧٧	٧٧٧	٧٧٧	٧٧٧	٧٧٧	٧٧٧	٧٧٧	٧٧٧	٧٧٧	٧٧٧	٧٧٧	٧٧٧	٧٧٧	٧٧٧	٧٧٧
١٩	مانيخرة	٧٧٧	٧٧٧	٧٧٧	٧٧٧	٧٧٧	٧٧٧	٧٧٧	٧٧٧	٧٧٧	٧٧٧	٧٧٧	٧٧٧	٧٧٧	٧٧٧	٧٧٧	٧٧٧	٧٧٧	٧٧٧	٧٧٧	٧٧٧	٧٧٧	٧٧٧	٧٧٧	٧٧٧	٧٧٧
٢٠	المحادر	٧٧٧	٧٧٧	٧٧٧	٧٧٧	٧٧٧	٧٧٧	٧٧٧	٧٧٧	٧٧٧	٧٧٧	٧٧٧	٧٧٧	٧٧٧	٧٧٧	٧٧٧	٧٧٧	٧٧٧	٧٧٧	٧٧٧	٧٧٧	٧٧٧	٧٧٧	٧٧٧	٧٧٧	٧٧٧
٢١	الانارة	٧٧٧	٧٧٧	٧٧٧	٧٧٧	٧٧٧	٧٧٧	٧٧٧	٧٧٧	٧٧٧	٧٧٧	٧٧٧	٧٧٧	٧٧٧	٧٧٧	٧٧٧	٧٧٧	٧٧٧	٧٧٧	٧٧٧	٧٧٧	٧٧٧	٧٧٧	٧٧٧	٧٧٧	٧٧٧
٢٢	يريم	٧٧٧	٧٧٧	٧٧٧	٧٧٧	٧٧٧	٧٧٧	٧٧٧	٧٧٧	٧٧٧	٧٧٧	٧٧٧	٧٧٧	٧٧٧	٧٧٧	٧٧٧	٧٧٧	٧٧٧	٧٧٧	٧٧٧	٧٧٧	٧٧٧	٧٧٧	٧٧٧	٧٧٧	٧٧٧
٢٣	الشعر	٧٧٧	٧٧٧	٧٧٧	٧٧٧	٧٧٧	٧٧٧	٧٧٧	٧٧٧	٧٧٧	٧٧٧	٧٧٧	٧٧٧	٧٧٧	٧٧٧	٧٧٧	٧٧٧	٧٧٧	٧٧٧	٧٧٧	٧٧٧	٧٧٧	٧٧٧	٧٧٧	٧٧٧	٧٧٧
الإجمالي		٧٧٧	٧٧٧	٧٧٧	٧٧٧	٧٧٧	٧٧٧	٧٧٧	٧٧٧	٧٧٧	٧٧٧	٧٧٧	٧٧٧	٧٧٧	٧٧٧	٧٧٧	٧٧٧	٧٧٧	٧٧٧	٧٧٧	٧٧٧	٧٧٧	٧٧٧	٧٧٧	٧٧٧	٧٧٧



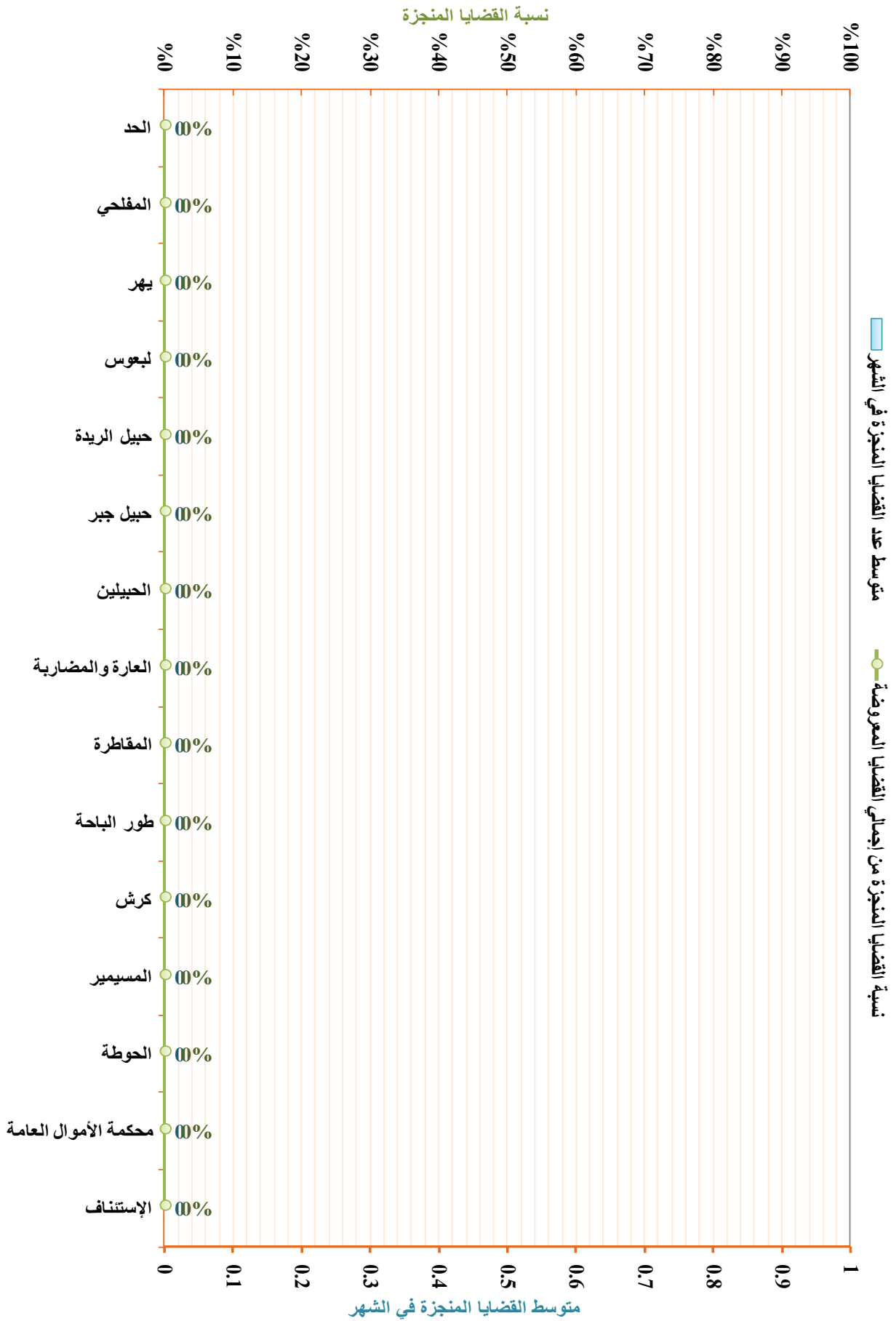


التقرير الإحصائي القضائي السنوي ١٤٤٠هـ-٢٠١٩م


الخلاصات الإجمالية لإحصائيات القضايا بالمحاكم العامة والمتخصصة بأمانة العاصمة والمحافظات



الإجمالي	مؤشرات التقدير			القضايا المرحلة للعام القادم			بيان أنواع القضايا
	نسبة إجمالي القضايا من الإجمالي العام للقضايا في الجمهورية	متوسط عدد القضايا المنجزة في الشهر	نسبة القضايا المنجزة من إجمالي القضايا المعروضة	القضايا المرحلة للعام القادم			
				الإجمالي	الواردة خلال العام	المرحلة من العام السابق	
أخرى	تنفيذية	نوعية	مدنية	أحوال شخصية	جزائية	البيسان	
القضايا المرحلة للعام القادم	القضايا المنجزة	القضايا المرحلة للعام القادم	القضايا المنجزة	القضايا المرحلة للعام القادم	القضايا المنجزة	القضايا المرحلة للعام القادم	المحكمة
الإجمالي	الإجمالي	الإجمالي	الإجمالي	الإجمالي	الإجمالي	الإجمالي	مسلسل
الواردة خلال العام	الواردة خلال العام	الواردة خلال العام	الواردة خلال العام	الواردة خلال العام	الواردة خلال العام	الواردة خلال العام	
المرحلة من العام السابق	المرحلة من العام السابق	المرحلة من العام السابق	المرحلة من العام السابق	المرحلة من العام السابق	المرحلة من العام السابق	المرحلة من العام السابق	
٠	٠	٠	٠	٠	٠	٠	١
٠	٠	٠	٠	٠	٠	٠	٢
٠	٠	٠	٠	٠	٠	٠	٣
٠	٠	٠	٠	٠	٠	٠	٤
٠	٠	٠	٠	٠	٠	٠	٥
٠	٠	٠	٠	٠	٠	٠	٦
٠	٠	٠	٠	٠	٠	٠	٧
٠	٠	٠	٠	٠	٠	٠	٨
٠	٠	٠	٠	٠	٠	٠	٩
٠	٠	٠	٠	٠	٠	٠	١٠
٠	٠	٠	٠	٠	٠	٠	١١
٠	٠	٠	٠	٠	٠	٠	١٢
٠	٠	٠	٠	٠	٠	٠	١٣
٠	٠	٠	٠	٠	٠	٠	١٤
٠	٠	٠	٠	٠	٠	٠	١٥
٠	٠	٠	٠	٠	٠	٠	الإجمالي



مؤشرات التقييم	نسبة إجمالي القضايا من الإجمالي العام للقضايا في الجمهورية		متوسط عدد القضايا المنجزة في الشهر		نسبة القضايا المنجزة من إجمالي القضايا المعروضة		
	٢٠١٩	٢٠٢٠	٢٠١٩	٢٠٢٠	٢٠١٩	٢٠٢٠	
الإجمالي	القضايا المرحلة للعام القادم						٠
	القضايا المنجزة						٠
	الإجمالي						٠
	الواردة خلال العام						٠
	المرحلة من العام السابق						٠
أخرى	القضايا المرحلة للعام القادم						٠
	القضايا المنجزة						٠
	الإجمالي						٠
	الواردة خلال العام						٠
	المرحلة من العام السابق						٠
تنفيذية	القضايا المرحلة للعام القادم						٠
	القضايا المنجزة						٠
	الإجمالي						٠
	الواردة خلال العام						٠
	المرحلة من العام السابق						٠
نوعية	القضايا المرحلة للعام القادم						٠
	القضايا المنجزة						٠
	الإجمالي						٠
	الواردة خلال العام						٠
	المرحلة من العام السابق						٠
بيان أنواع القضايا	القضايا المرحلة للعام القادم						٠
	القضايا المنجزة						٠
	الإجمالي						٠
	الواردة خلال العام						٠
	المرحلة من العام السابق						٠
مدنية	القضايا المرحلة للعام القادم						٠
	القضايا المنجزة						٠
	الإجمالي						٠
	الواردة خلال العام						٠
	المرحلة من العام السابق						٠
أحوال شخصية	القضايا المرحلة للعام القادم						٠
	القضايا المنجزة						٠
	الإجمالي						٠
	الواردة خلال العام						٠
	المرحلة من العام السابق						٠
جزائية	القضايا المرحلة للعام القادم						٠
	القضايا المنجزة						٠
	الإجمالي						٠
	الواردة خلال العام						٠
	المرحلة من العام السابق						٠
البيانات	المسلسل						١
	الإستئناف						٢
						٣	
						٤	
						٥	
						٦	
						٧	
						٨	
						٩	
						١٠	
						١١	
						١٢	
						١٣	
						١٤	
						الإجمالي	



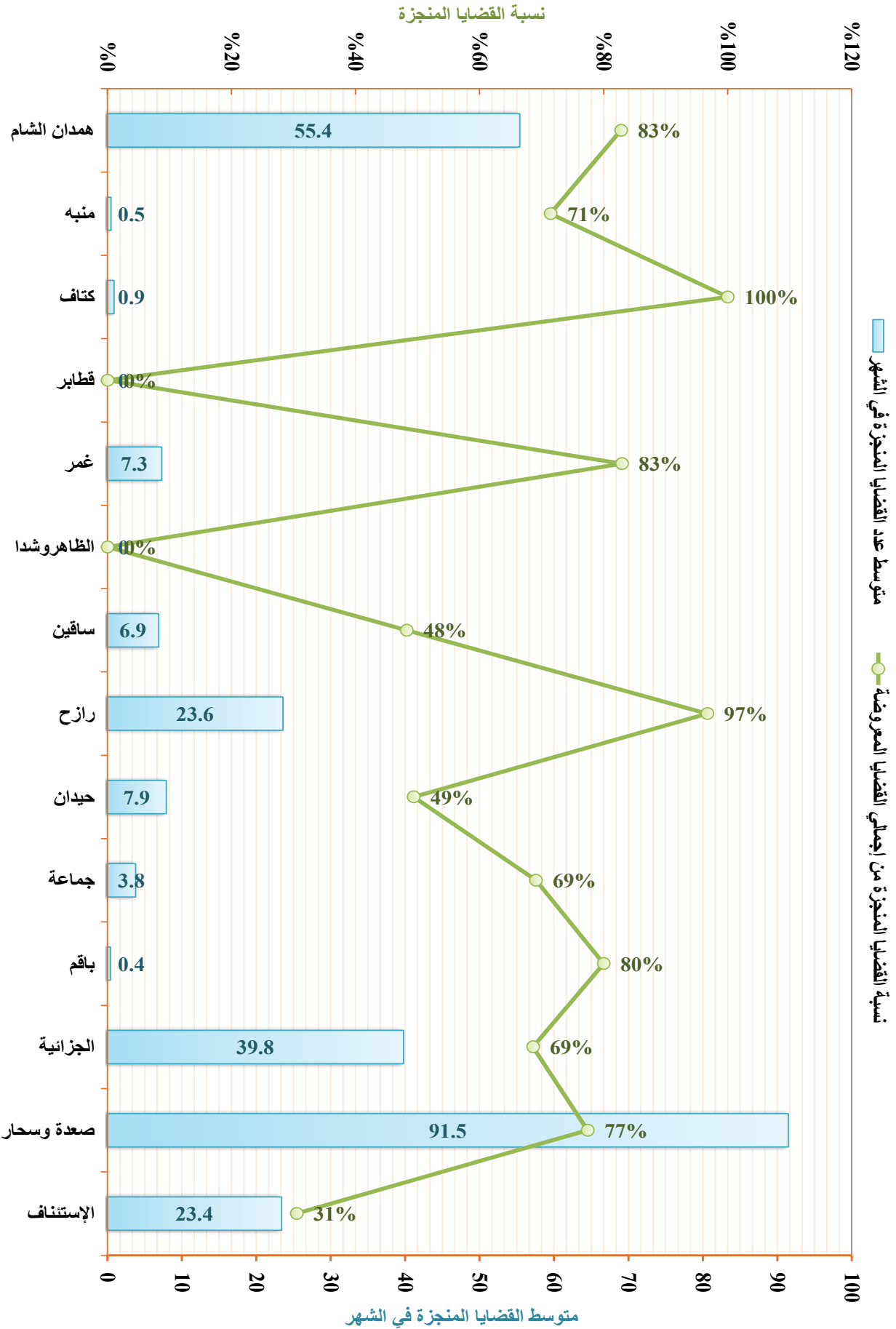
الخلاصة الإجمالية لإحصائيات القضايا بمحاكم محافظة صعدة للعام القضائي ١٤٤٠هـ - ٢٠١٩م

جدول رقم (٢) - (١٢ - ٢٠)

الإجمالي	مؤشرات التقويم			القضايا المرجلة للعام القادم			أخرى			تنفيذية			نوعية			مدنية			أحوال شخصية			جزائية			المسلسل
	نسبة إجمالي القضايا من الإجمالي العام للقضايا في الجمهورية	متوسط عدد القضايا المنجزة في الشهر	نسبة القضايا المنجزة من إجمالي القضايا المرجلة	القضايا المنجزة الإجمالي	الواردة خلال العام	المرجلة من العام السابق	القضايا المنجزة الإجمالي	الواردة خلال العام	المرجلة من العام السابق	القضايا المنجزة الإجمالي	الواردة خلال العام	المرجلة من العام السابق	القضايا المنجزة الإجمالي	الواردة خلال العام	المرجلة من العام السابق	القضايا المنجزة الإجمالي	الواردة خلال العام	المرجلة من العام السابق	القضايا المنجزة الإجمالي	الواردة خلال العام	المرجلة من العام السابق	القضايا المنجزة الإجمالي	الواردة خلال العام	المرجلة من العام السابق	
١	١٠٠٪	١٠٠	١٠٠٪	١٠٠	١٠٠	١٠٠	١٠٠	١٠٠	١٠٠	١٠٠	١٠٠	١٠٠	١٠٠	١٠٠	١٠٠	١٠٠	١٠٠	١٠٠	١٠٠	١٠٠	١٠٠	١٠٠	١٠٠	١٠٠	المسلسل
٢	١٠٠٪	١٠٠	١٠٠٪	١٠٠	١٠٠	١٠٠	١٠٠	١٠٠	١٠٠	١٠٠	١٠٠	١٠٠	١٠٠	١٠٠	١٠٠	١٠٠	١٠٠	١٠٠	١٠٠	١٠٠	١٠٠	١٠٠	١٠٠	١٠٠	المسلسل
٣	١٠٠٪	١٠٠	١٠٠٪	١٠٠	١٠٠	١٠٠	١٠٠	١٠٠	١٠٠	١٠٠	١٠٠	١٠٠	١٠٠	١٠٠	١٠٠	١٠٠	١٠٠	١٠٠	١٠٠	١٠٠	١٠٠	١٠٠	١٠٠	١٠٠	المسلسل
٤	١٠٠٪	١٠٠	١٠٠٪	١٠٠	١٠٠	١٠٠	١٠٠	١٠٠	١٠٠	١٠٠	١٠٠	١٠٠	١٠٠	١٠٠	١٠٠	١٠٠	١٠٠	١٠٠	١٠٠	١٠٠	١٠٠	١٠٠	١٠٠	١٠٠	المسلسل
٥	١٠٠٪	١٠٠	١٠٠٪	١٠٠	١٠٠	١٠٠	١٠٠	١٠٠	١٠٠	١٠٠	١٠٠	١٠٠	١٠٠	١٠٠	١٠٠	١٠٠	١٠٠	١٠٠	١٠٠	١٠٠	١٠٠	١٠٠	١٠٠	١٠٠	المسلسل
٦	١٠٠٪	١٠٠	١٠٠٪	١٠٠	١٠٠	١٠٠	١٠٠	١٠٠	١٠٠	١٠٠	١٠٠	١٠٠	١٠٠	١٠٠	١٠٠	١٠٠	١٠٠	١٠٠	١٠٠	١٠٠	١٠٠	١٠٠	١٠٠	١٠٠	المسلسل
٧	١٠٠٪	١٠٠	١٠٠٪	١٠٠	١٠٠	١٠٠	١٠٠	١٠٠	١٠٠	١٠٠	١٠٠	١٠٠	١٠٠	١٠٠	١٠٠	١٠٠	١٠٠	١٠٠	١٠٠	١٠٠	١٠٠	١٠٠	١٠٠	١٠٠	المسلسل
٨	١٠٠٪	١٠٠	١٠٠٪	١٠٠	١٠٠	١٠٠	١٠٠	١٠٠	١٠٠	١٠٠	١٠٠	١٠٠	١٠٠	١٠٠	١٠٠	١٠٠	١٠٠	١٠٠	١٠٠	١٠٠	١٠٠	١٠٠	١٠٠	١٠٠	المسلسل
٩	١٠٠٪	١٠٠	١٠٠٪	١٠٠	١٠٠	١٠٠	١٠٠	١٠٠	١٠٠	١٠٠	١٠٠	١٠٠	١٠٠	١٠٠	١٠٠	١٠٠	١٠٠	١٠٠	١٠٠	١٠٠	١٠٠	١٠٠	١٠٠	١٠٠	المسلسل
١٠	١٠٠٪	١٠٠	١٠٠٪	١٠٠	١٠٠	١٠٠	١٠٠	١٠٠	١٠٠	١٠٠	١٠٠	١٠٠	١٠٠	١٠٠	١٠٠	١٠٠	١٠٠	١٠٠	١٠٠	١٠٠	١٠٠	١٠٠	١٠٠	١٠٠	المسلسل
١١	١٠٠٪	١٠٠	١٠٠٪	١٠٠	١٠٠	١٠٠	١٠٠	١٠٠	١٠٠	١٠٠	١٠٠	١٠٠	١٠٠	١٠٠	١٠٠	١٠٠	١٠٠	١٠٠	١٠٠	١٠٠	١٠٠	١٠٠	١٠٠	١٠٠	المسلسل
١٢	١٠٠٪	١٠٠	١٠٠٪	١٠٠	١٠٠	١٠٠	١٠٠	١٠٠	١٠٠	١٠٠	١٠٠	١٠٠	١٠٠	١٠٠	١٠٠	١٠٠	١٠٠	١٠٠	١٠٠	١٠٠	١٠٠	١٠٠	١٠٠	١٠٠	المسلسل
١٣	١٠٠٪	١٠٠	١٠٠٪	١٠٠	١٠٠	١٠٠	١٠٠	١٠٠	١٠٠	١٠٠	١٠٠	١٠٠	١٠٠	١٠٠	١٠٠	١٠٠	١٠٠	١٠٠	١٠٠	١٠٠	١٠٠	١٠٠	١٠٠	١٠٠	المسلسل

التقرير الإحصائي القضائي السنوي ١٤٤٠هـ-٢٠١٩م

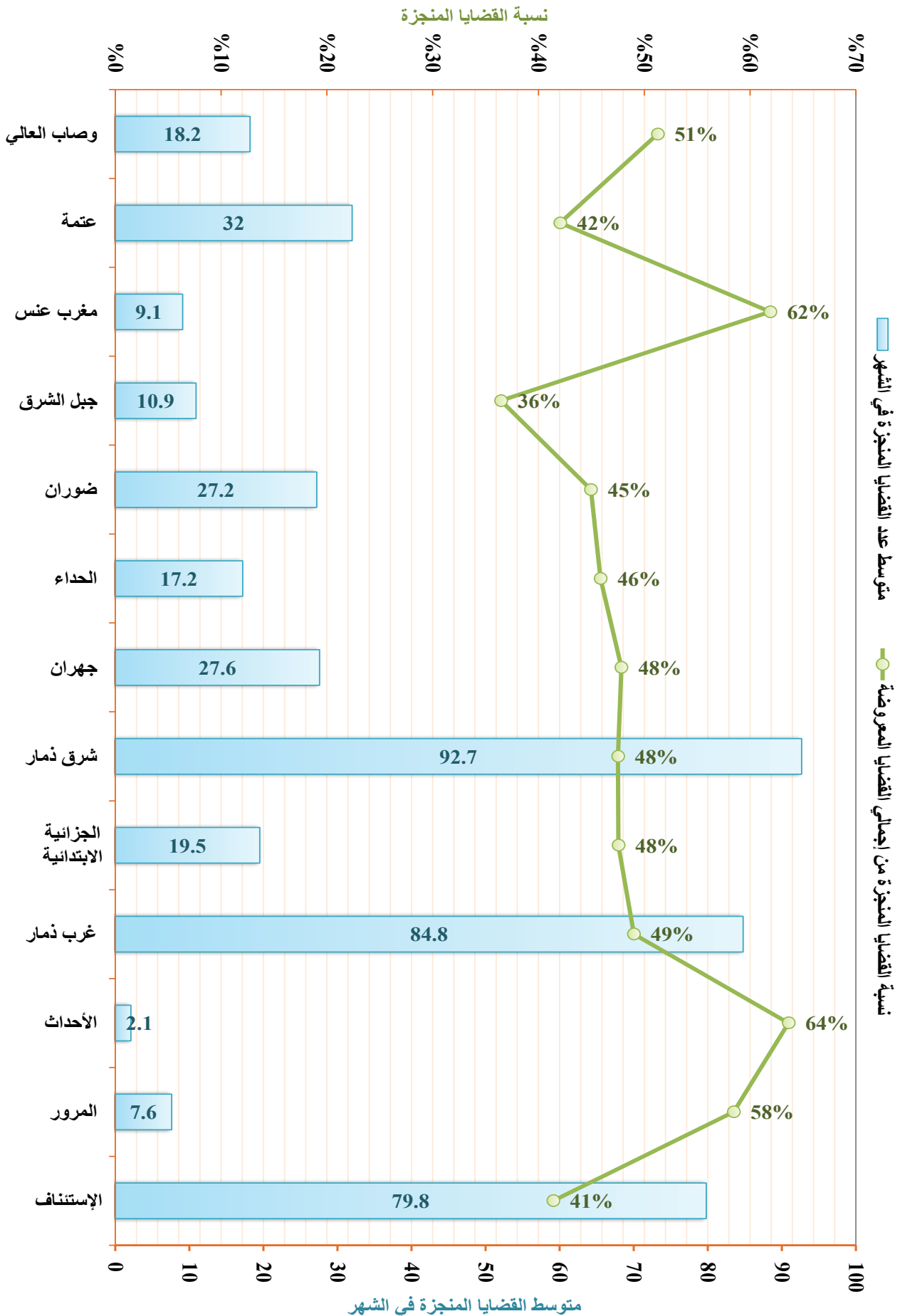
الخلاصات الإجمالية لإحصائيات القضايا بالمحاكم العامة والمتخصصة بأمانة العاصمة والمحافظات



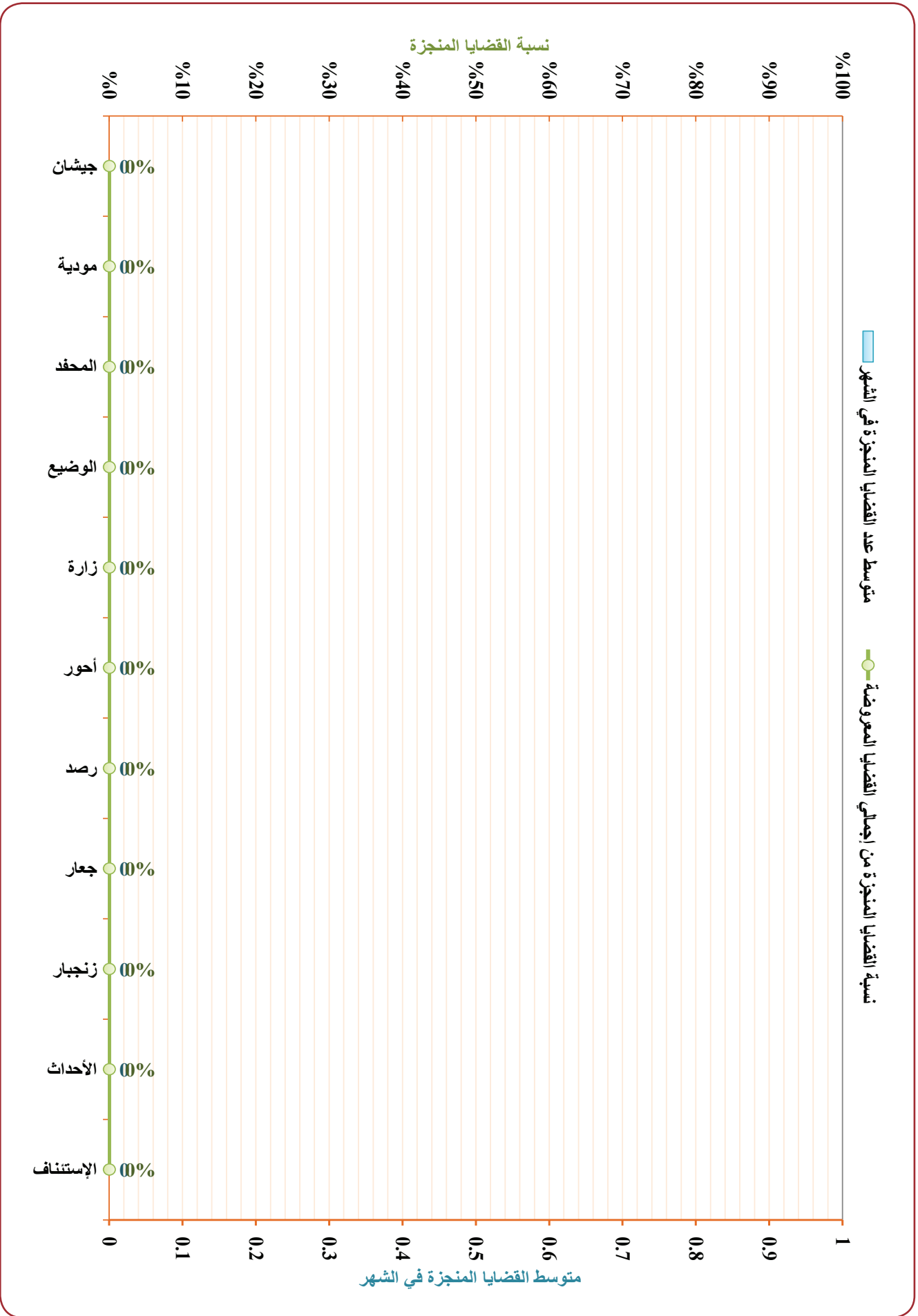
الخلاصة الإجمالية لإحصائيات القضايا بمحاكم محافظة ذمار للعام القضائي ١٤٤٠هـ - ٢٠١٩م

جدول رقم (٢) - (٣) - (٤)

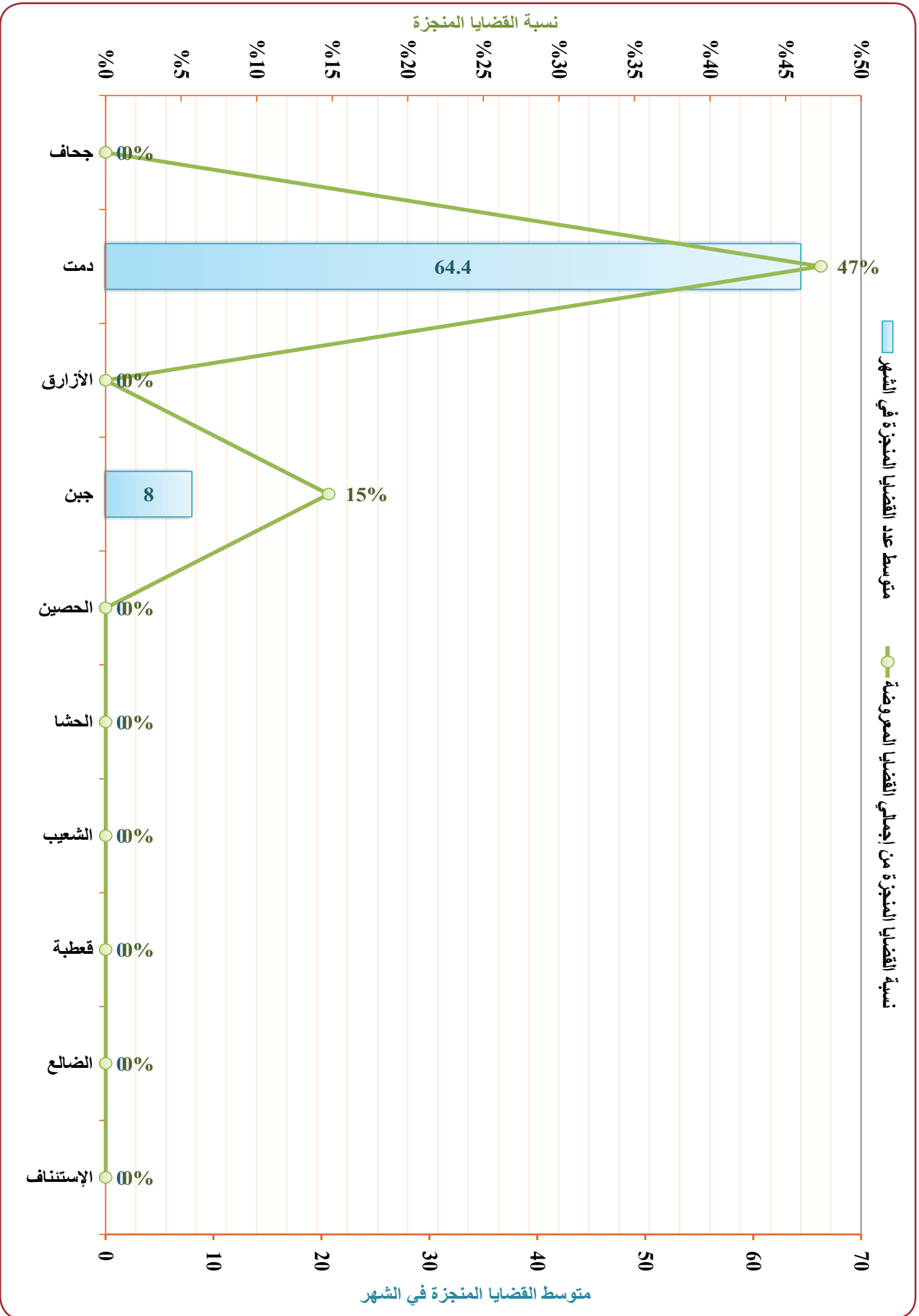
البيانات	الإجمالي			أخرى			تنفيذية			نوعية			مدنية			أحوال شخصية			جزائية														
	القضايا المعروضة	القضايا المنجزة	نسبة القضايا المنجزة من إجمالي القضايا المعروضة	القضايا المعروضة	القضايا المنجزة	نسبة القضايا المنجزة من إجمالي القضايا المعروضة	القضايا المعروضة	القضايا المنجزة	نسبة القضايا المنجزة من إجمالي القضايا المعروضة	القضايا المعروضة	القضايا المنجزة	نسبة القضايا المنجزة من إجمالي القضايا المعروضة	القضايا المعروضة	القضايا المنجزة	نسبة القضايا المنجزة من إجمالي القضايا المعروضة	القضايا المعروضة	القضايا المنجزة	نسبة القضايا المنجزة من إجمالي القضايا المعروضة	القضايا المعروضة	القضايا المنجزة	نسبة القضايا المنجزة من إجمالي القضايا المعروضة												
المسلسل	نسبة إجمالي القضايا من الإجمالي العام للقضايا في الجمهورية	متوسط عدد القضايا المنجزة في الشهر	نسبة القضايا المنجزة من إجمالي القضايا المعروضة	القضايا المرحة للعام القادم	القضايا المنجزة الإجمالي	الواردة خلال العام	المرحلة من العام السابق	القضايا المرحة للعام القادم	القضايا المنجزة الإجمالي	الواردة خلال العام	المرحلة من العام السابق	القضايا المرحة للعام القادم	القضايا المنجزة الإجمالي	الواردة خلال العام	المرحلة من العام السابق	القضايا المرحة للعام القادم	القضايا المنجزة الإجمالي	الواردة خلال العام	المرحلة من العام السابق	القضايا المرحة للعام القادم	القضايا المنجزة الإجمالي	الواردة خلال العام	المرحلة من العام السابق										
	٤٧٨,٨	٧٦	١٦,١	١١٣٠	٧٨	١٩٧٨	٨٠٠	١١٧٨	٥١	٤٠	٩١	٤٠	٥١	٥٤	٧٦	١٣٠	٤٩	٨١	٨٨٣	٣٩٣	١٧٧٦	٤٧٢	٨٠٤	١٤٨	١٤٨	٩٩٦	١٤٨	١٤٨	٤٨	٢١٧	٣٦٥	١٤٠	١٢٥
الإستئناف	١٦,١	٥٤	٣٣٤	١١٣٠	٧٨	١٩٧٨	٨٠٠	١١٧٨	٥١	٤٠	٩١	٤٠	٥١	٥٤	٧٦	١٣٠	٤٩	٨١	٨٨٣	٣٩٣	١٧٧٦	٤٧٢	٨٠٤	١٤٨	١٤٨	٩٩٦	١٤٨	١٤٨	٤٨	٢١٧	٣٦٥	١٤٠	١٢٥
المردود	١٦,١	٥٤	٣٣٤	١١٣٠	٧٨	١٩٧٨	٨٠٠	١١٧٨	٥١	٤٠	٩١	٤٠	٥١	٥٤	٧٦	١٣٠	٤٩	٨١	٨٨٣	٣٩٣	١٧٧٦	٤٧٢	٨٠٤	١٤٨	١٤٨	٩٩٦	١٤٨	١٤٨	٤٨	٢١٧	٣٦٥	١٤٠	١٢٥
الإحداث	١٦,١	٥٤	٣٣٤	١١٣٠	٧٨	١٩٧٨	٨٠٠	١١٧٨	٥١	٤٠	٩١	٤٠	٥١	٥٤	٧٦	١٣٠	٤٩	٨١	٨٨٣	٣٩٣	١٧٧٦	٤٧٢	٨٠٤	١٤٨	١٤٨	٩٩٦	١٤٨	١٤٨	٤٨	٢١٧	٣٦٥	١٤٠	١٢٥
الجزائية	١٦,١	٥٤	٣٣٤	١١٣٠	٧٨	١٩٧٨	٨٠٠	١١٧٨	٥١	٤٠	٩١	٤٠	٥١	٥٤	٧٦	١٣٠	٤٩	٨١	٨٨٣	٣٩٣	١٧٧٦	٤٧٢	٨٠٤	١٤٨	١٤٨	٩٩٦	١٤٨	١٤٨	٤٨	٢١٧	٣٦٥	١٤٠	١٢٥
غرب ذمار	١٦,١	٥٤	٣٣٤	١١٣٠	٧٨	١٩٧٨	٨٠٠	١١٧٨	٥١	٤٠	٩١	٤٠	٥١	٥٤	٧٦	١٣٠	٤٩	٨١	٨٨٣	٣٩٣	١٧٧٦	٤٧٢	٨٠٤	١٤٨	١٤٨	٩٩٦	١٤٨	١٤٨	٤٨	٢١٧	٣٦٥	١٤٠	١٢٥
شرق ذمار	١٦,١	٥٤	٣٣٤	١١٣٠	٧٨	١٩٧٨	٨٠٠	١١٧٨	٥١	٤٠	٩١	٤٠	٥١	٥٤	٧٦	١٣٠	٤٩	٨١	٨٨٣	٣٩٣	١٧٧٦	٤٧٢	٨٠٤	١٤٨	١٤٨	٩٩٦	١٤٨	١٤٨	٤٨	٢١٧	٣٦٥	١٤٠	١٢٥
جهران	١٦,١	٥٤	٣٣٤	١١٣٠	٧٨	١٩٧٨	٨٠٠	١١٧٨	٥١	٤٠	٩١	٤٠	٥١	٥٤	٧٦	١٣٠	٤٩	٨١	٨٨٣	٣٩٣	١٧٧٦	٤٧٢	٨٠٤	١٤٨	١٤٨	٩٩٦	١٤٨	١٤٨	٤٨	٢١٧	٣٦٥	١٤٠	١٢٥
الحذاء	١٦,١	٥٤	٣٣٤	١١٣٠	٧٨	١٩٧٨	٨٠٠	١١٧٨	٥١	٤٠	٩١	٤٠	٥١	٥٤	٧٦	١٣٠	٤٩	٨١	٨٨٣	٣٩٣	١٧٧٦	٤٧٢	٨٠٤	١٤٨	١٤٨	٩٩٦	١٤٨	١٤٨	٤٨	٢١٧	٣٦٥	١٤٠	١٢٥
ضوران	١٦,١	٥٤	٣٣٤	١١٣٠	٧٨	١٩٧٨	٨٠٠	١١٧٨	٥١	٤٠	٩١	٤٠	٥١	٥٤	٧٦	١٣٠	٤٩	٨١	٨٨٣	٣٩٣	١٧٧٦	٤٧٢	٨٠٤	١٤٨	١٤٨	٩٩٦	١٤٨	١٤٨	٤٨	٢١٧	٣٦٥	١٤٠	١٢٥
جبل الشرق	١٦,١	٥٤	٣٣٤	١١٣٠	٧٨	١٩٧٨	٨٠٠	١١٧٨	٥١	٤٠	٩١	٤٠	٥١	٥٤	٧٦	١٣٠	٤٩	٨١	٨٨٣	٣٩٣	١٧٧٦	٤٧٢	٨٠٤	١٤٨	١٤٨	٩٩٦	١٤٨	١٤٨	٤٨	٢١٧	٣٦٥	١٤٠	١٢٥
مغرب حنس	١٦,١	٥٤	٣٣٤	١١٣٠	٧٨	١٩٧٨	٨٠٠	١١٧٨	٥١	٤٠	٩١	٤٠	٥١	٥٤	٧٦	١٣٠	٤٩	٨١	٨٨٣	٣٩٣	١٧٧٦	٤٧٢	٨٠٤	١٤٨	١٤٨	٩٩٦	١٤٨	١٤٨	٤٨	٢١٧	٣٦٥	١٤٠	١٢٥
عتمة	١٦,١	٥٤	٣٣٤	١١٣٠	٧٨	١٩٧٨	٨٠٠	١١٧٨	٥١	٤٠	٩١	٤٠	٥١	٥٤	٧٦	١٣٠	٤٩	٨١	٨٨٣	٣٩٣	١٧٧٦	٤٧٢	٨٠٤	١٤٨	١٤٨	٩٩٦	١٤٨	١٤٨	٤٨	٢١٧	٣٦٥	١٤٠	١٢٥
وصاب العالي	١٦,١	٥٤	٣٣٤	١١٣٠	٧٨	١٩٧٨	٨٠٠	١١٧٨	٥١	٤٠	٩١	٤٠	٥١	٥٤	٧٦	١٣٠	٤٩	٨١	٨٨٣	٣٩٣	١٧٧٦	٤٧٢	٨٠٤	١٤٨	١٤٨	٩٩٦	١٤٨	١٤٨	٤٨	٢١٧	٣٦٥	١٤٠	١٢٥
الإجمالي	١٦,١	٥٤	٣٣٤	١١٣٠	٧٨	١٩٧٨	٨٠٠	١١٧٨	٥١	٤٠	٩١	٤٠	٥١	٥٤	٧٦	١٣٠	٤٩	٨١	٨٨٣	٣٩٣	١٧٧٦	٤٧٢	٨٠٤	١٤٨	١٤٨	٩٩٦	١٤٨	١٤٨	٤٨	٢١٧	٣٦٥	١٤٠	١٢٥



مؤشرات التقويم	الإجمالي			بيان أنواع القضايا	مدينة	أحوال شخصية	جزائرية	البيسان
	نسبة إجمالي القضايا من الإجمالي العام للقضايا في الجمهورية	متوسط عدد القضايا المنجزة في الشهر	نسبة القضايا المنجزة من إجمالي القضايا المعروضة					
القضايا المرحلة للعام القادم	0	0	0	القضايا المرحلة للعام القادم	0	0	0	المحكمة
القضايا المنجزة	0	0	0	القضايا المنجزة الإجمالي	0	0	0	
الإجمالي	0	0	0	القضايا الوارده خلال العام	0	0	0	
القضايا المعروضة	0	0	0	المرحلة من العام السابق	0	0	0	
أخرى	0	0	0	القضايا المرحلة للعام القادم	0	0	0	
القضايا المعروضة	0	0	0	القضايا المنجزة الإجمالي	0	0	0	
القضايا الوارده خلال العام	0	0	0	القضايا الوارده خلال العام	0	0	0	
المرحلة من العام السابق	0	0	0	المرحلة من العام السابق	0	0	0	
تنفيذية	0	0	0	القضايا المرحلة للعام القادم	0	0	0	
القضايا المعروضة	0	0	0	القضايا المنجزة الإجمالي	0	0	0	
القضايا الوارده خلال العام	0	0	0	القضايا الوارده خلال العام	0	0	0	
المرحلة من العام السابق	0	0	0	المرحلة من العام السابق	0	0	0	
نوعية	0	0	0	القضايا المرحلة للعام القادم	0	0	0	
القضايا المعروضة	0	0	0	القضايا المنجزة الإجمالي	0	0	0	
القضايا الوارده خلال العام	0	0	0	القضايا الوارده خلال العام	0	0	0	
المرحلة من العام السابق	0	0	0	المرحلة من العام السابق	0	0	0	
مدنية	0	0	0	القضايا المرحلة للعام القادم	0	0	0	
القضايا المعروضة	0	0	0	القضايا المنجزة الإجمالي	0	0	0	
القضايا الوارده خلال العام	0	0	0	القضايا الوارده خلال العام	0	0	0	
المرحلة من العام السابق	0	0	0	المرحلة من العام السابق	0	0	0	
أحوال شخصية	0	0	0	القضايا المرحلة للعام القادم	0	0	0	
القضايا المعروضة	0	0	0	القضايا المنجزة الإجمالي	0	0	0	
القضايا الوارده خلال العام	0	0	0	القضايا الوارده خلال العام	0	0	0	
المرحلة من العام السابق	0	0	0	المرحلة من العام السابق	0	0	0	
جزائرية	0	0	0	القضايا المرحلة للعام القادم	0	0	0	
القضايا المعروضة	0	0	0	القضايا المنجزة الإجمالي	0	0	0	
القضايا الوارده خلال العام	0	0	0	القضايا الوارده خلال العام	0	0	0	
المرحلة من العام السابق	0	0	0	المرحلة من العام السابق	0	0	0	
البيسان	0	0	0	البيسان	0	0	0	مسلسل
الإستئناف	0	0	0		0	0	0	
الأحداث	0	0	0		0	0	0	
زنجبار	0	0	0		0	0	0	
جعار	0	0	0		0	0	0	
رصده	0	0	0		0	0	0	
أحور	0	0	0		0	0	0	
زارة	0	0	0		0	0	0	
الوضيح	0	0	0		0	0	0	
المحفظ	0	0	0		0	0	0	
مودية	0	0	0		0	0	0	
جيشان	0	0	0		0	0	0	
الإجمالي	0	0	0		0	0	0	



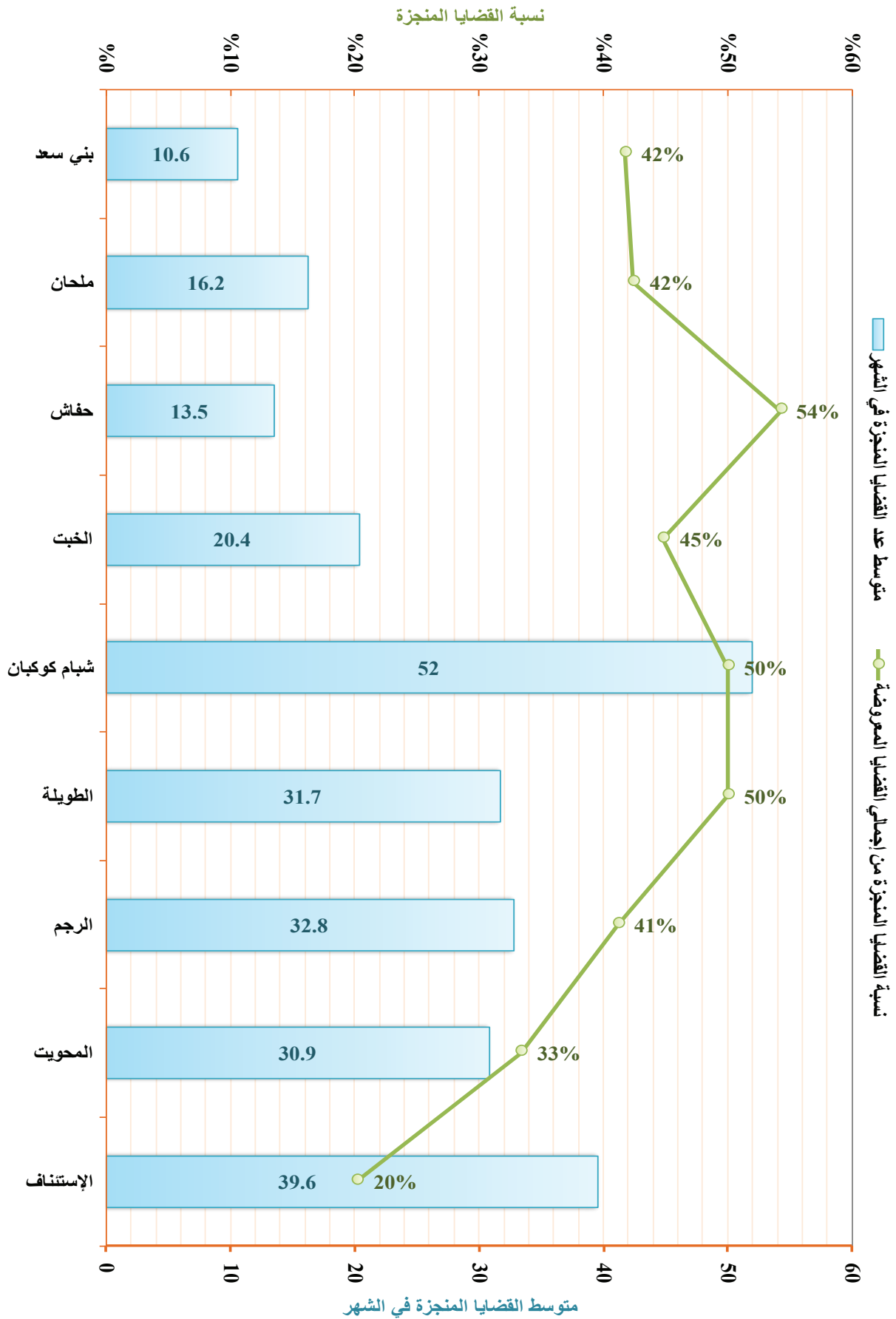
البيانات	بيان أنواع القضايا			نوعية			مدنية			أحوال شخصية			جزائية						
	القضايا المرروضة	القضايا المنجزة	القضايا المرروضة	القضايا المرروضة	القضايا المنجزة	القضايا المرروضة	القضايا المرروضة	القضايا المنجزة	القضايا المرروضة	القضايا المنجزة	القضايا المرروضة	القضايا المرروضة	القضايا المنجزة	القضايا المرروضة	القضايا المنجزة				
الإجمالي	القضايا المرروضة			القضايا المنجزة			القضايا المرروضة			القضايا المنجزة			القضايا المرروضة			القضايا المنجزة			
	المرحلة من العام السابق	الواردة خلال العام	القضايا المرروضة الإجمالي	المرحلة من العام السابق	الواردة خلال العام	القضايا المنجزة الإجمالي	المرحلة من العام السابق	الواردة خلال العام	القضايا المرروضة الإجمالي	المرحلة من العام السابق	الواردة خلال العام	القضايا المرروضة الإجمالي	المرحلة من العام السابق	الواردة خلال العام	القضايا المرروضة الإجمالي	المرحلة من العام السابق	الواردة خلال العام	القضايا المنجزة الإجمالي	
١	٠	٠	٠	٠	٠	٠	٠	٠	٠	٠	٠	٠	٠	٠	٠	٠	٠	٠	
٢	٠	٠	٠	٠	٠	٠	٠	٠	٠	٠	٠	٠	٠	٠	٠	٠	٠	٠	
٣	٠	٠	٠	٠	٠	٠	٠	٠	٠	٠	٠	٠	٠	٠	٠	٠	٠	٠	
٤	٠	٠	٠	٠	٠	٠	٠	٠	٠	٠	٠	٠	٠	٠	٠	٠	٠	٠	
٥	٠	٠	٠	٠	٠	٠	٠	٠	٠	٠	٠	٠	٠	٠	٠	٠	٠	٠	
٦	٠	٠	٠	٠	٠	٠	٠	٠	٠	٠	٠	٠	٠	٠	٠	٠	٠	٠	
٧	٠	٠	٠	٠	٠	٠	٠	٠	٠	٠	٠	٠	٠	٠	٠	٠	٠	٠	
٨	٠	٠	٠	٠	٠	٠	٠	٠	٠	٠	٠	٠	٠	٠	٠	٠	٠	٠	
٩	٠	٠	٠	٠	٠	٠	٠	٠	٠	٠	٠	٠	٠	٠	٠	٠	٠	٠	
١٠	٠	٠	٠	٠	٠	٠	٠	٠	٠	٠	٠	٠	٠	٠	٠	٠	٠	٠	
الإجمالي	١٣١١	٥٤٢	١٩٠٣	٧٢٤	١١٧٩	١٣٣٨	٧٣٤	١١٧٩	١٣٣٨	٧٣٤	١١٧٩	١٣٣٨	٧٣٤	١١٧٩	١٣٣٨	٧٣٤	١١٧٩	١٣٣٨	٧٣٤

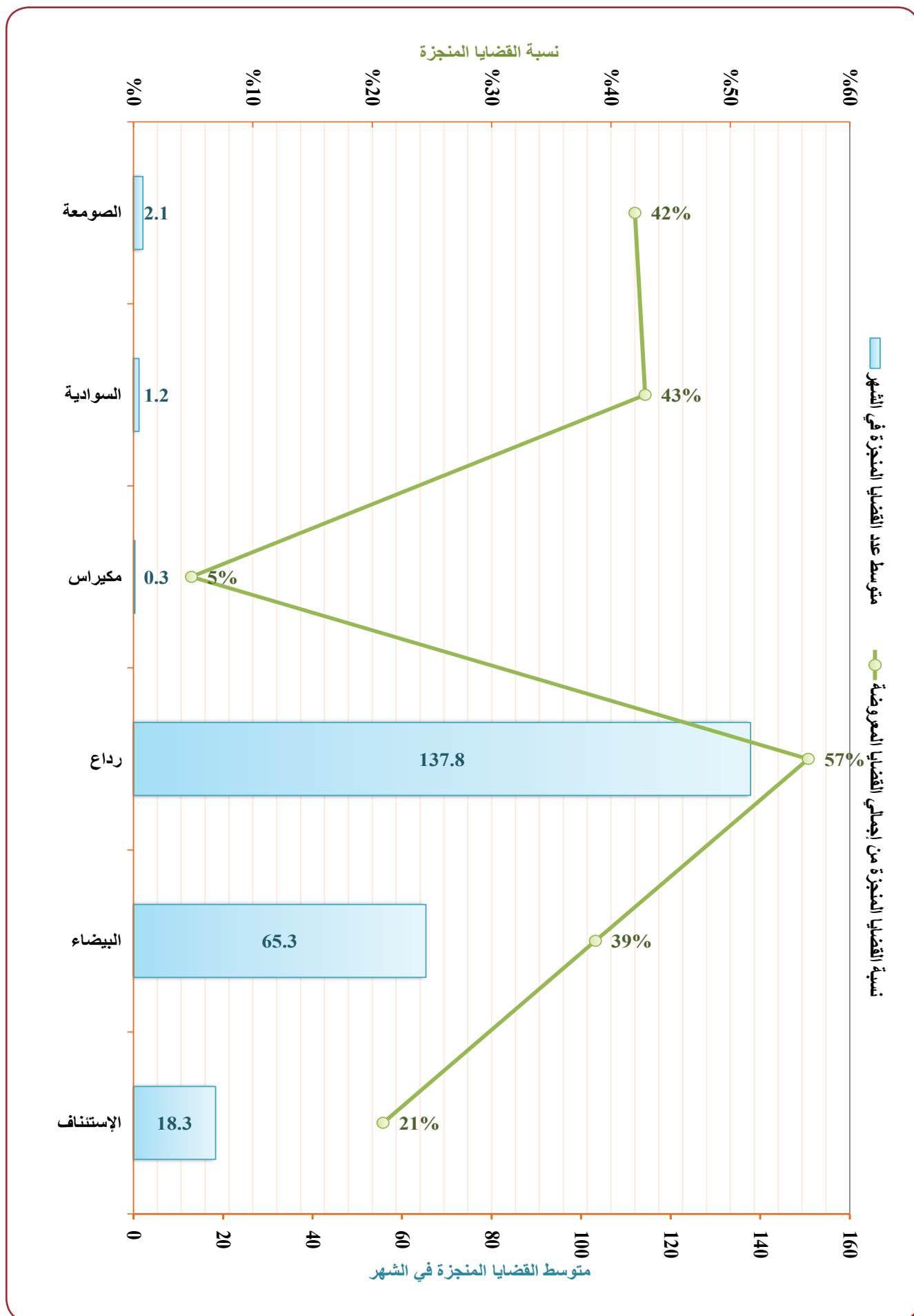


الخلاصة الإجمالية لإحصائيات القضايا بمحافظة الحوٲٲ للعام القضائي ١٤٤٠هـ - ٢٠١٩م

جدول رقم (٢) - (١٦ - ٢٠)

البيانات	بيان أنواع القضايا																					
	الإجمالي			أخرى			تنفيذية			نوعية			مدنية			أحوال شخصية			جزائية			
مؤشرات التقويم	نسبة إجمالي القضايا من الإجمالي العام للقضايا في الجمهورية		متوسط عدد القضايا المنجزة في الشهر		نسبة القضايا المنجزة من إجمالي القضايا المعروضة		القضايا المرحلة للعام القادم			القضايا المعروضة			القضايا المعروضة			القضايا المعروضة			القضايا المعروضة			
	نسبة القضايا المنجزة من إجمالي القضايا المعروضة	نسبة القضايا المنجزة من إجمالي العام	نسبة القضايا المنجزة من العام السابق	القضايا المرحلة للعام القادم	القضايا المنجزة	القضايا الواردة خلال العام	القضايا الواردة خلال العام	القضايا الواردة خلال العام	القضايا الواردة خلال العام	القضايا الواردة خلال العام	القضايا الواردة خلال العام	القضايا الواردة خلال العام	القضايا الواردة خلال العام	القضايا الواردة خلال العام	القضايا الواردة خلال العام	القضايا الواردة خلال العام	القضايا الواردة خلال العام	القضايا الواردة خلال العام	القضايا الواردة خلال العام	القضايا الواردة خلال العام	القضايا الواردة خلال العام	
١	١٥٣٢	٣٩,٦%	١٥٣٢	٣٩,٦%	١٥٣٢	٣٩,٦%	١٥٣٢	٣٩,٦%	١٥٣٢	٣٩,٦%	١٥٣٢	٣٩,٦%	١٥٣٢	٣٩,٦%	١٥٣٢	٣٩,٦%	١٥٣٢	٣٩,٦%	١٥٣٢	٣٩,٦%	١٥٣٢	٣٩,٦%
٢	٣٢٩	٣٣,٣%	٣٢٩	٣٣,٣%	٣٢٩	٣٣,٣%	٣٢٩	٣٣,٣%	٣٢٩	٣٣,٣%	٣٢٩	٣٣,٣%	٣٢٩	٣٣,٣%	٣٢٩	٣٣,٣%	٣٢٩	٣٣,٣%	٣٢٩	٣٣,٣%	٣٢٩	٣٣,٣%
٣	٣٢٨	٤٦,١%	٤٦٩	٤٦,١%	٤٦٩	٤٦,١%	٤٦٩	٤٦,١%	٤٦٩	٤٦,١%	٤٦٩	٤٦,١%	٤٦٩	٤٦,١%	٤٦٩	٤٦,١%	٤٦٩	٤٦,١%	٤٦٩	٤٦,١%	٤٦٩	٤٦,١%
٤	٣١٧	٥٠,٠%	٣١٧	٥٠,٠%	٣١٧	٥٠,٠%	٣١٧	٥٠,٠%	٣١٧	٥٠,٠%	٣١٧	٥٠,٠%	٣١٧	٥٠,٠%	٣١٧	٥٠,٠%	٣١٧	٥٠,٠%	٣١٧	٥٠,٠%	٣١٧	٥٠,٠%
٥	٥٢	٥٠,٠%	٥٢٠	٥٠,٠%	٥٢٠	٥٠,٠%	٥٢٠	٥٠,٠%	٥٢٠	٥٠,٠%	٥٢٠	٥٠,٠%	٥٢٠	٥٠,٠%	٥٢٠	٥٠,٠%	٥٢٠	٥٠,٠%	٥٢٠	٥٠,٠%	٥٢٠	٥٠,٠%
٦	٣٠,٤	٤٥,٥%	٣٠,٤	٤٥,٥%	٣٠,٤	٤٥,٥%	٣٠,٤	٤٥,٥%	٣٠,٤	٤٥,٥%	٣٠,٤	٤٥,٥%	٣٠,٤	٤٥,٥%	٣٠,٤	٤٥,٥%	٣٠,٤	٤٥,٥%	٣٠,٤	٤٥,٥%	٣٠,٤	٤٥,٥%
٧	١٣,٥	٤٥,٤%	١١٤	٤٥,٤%	١١٤	٤٥,٤%	١١٤	٤٥,٤%	١١٤	٤٥,٤%	١١٤	٤٥,٤%	١١٤	٤٥,٤%	١١٤	٤٥,٤%	١١٤	٤٥,٤%	١١٤	٤٥,٤%	١١٤	٤٥,٤%
٨	١٦,٢	٤٤,٢%	٢٢٠	٤٤,٢%	٢٢٠	٤٤,٢%	٢٢٠	٤٤,٢%	٢٢٠	٤٤,٢%	٢٢٠	٤٤,٢%	٢٢٠	٤٤,٢%	٢٢٠	٤٤,٢%	٢٢٠	٤٤,٢%	٢٢٠	٤٤,٢%	٢٢٠	٤٤,٢%
٩	١٠,٦	٤٤,٢%	١٤٨	٤٤,٢%	١٤٨	٤٤,٢%	١٤٨	٤٤,٢%	١٤٨	٤٤,٢%	١٤٨	٤٤,٢%	١٤٨	٤٤,٢%	١٤٨	٤٤,٢%	١٤٨	٤٤,٢%	١٤٨	٤٤,٢%	١٤٨	٤٤,٢%
١٠	٣٠	٣٧,٦%	٣٧٦	٣٧,٦%	٣٧٦	٣٧,٦%	٣٧٦	٣٧,٦%	٣٧٦	٣٧,٦%	٣٧٦	٣٧,٦%	٣٧٦	٣٧,٦%	٣٧٦	٣٧,٦%	٣٧٦	٣٧,٦%	٣٧٦	٣٧,٦%	٣٧٦	٣٧,٦%
١١	١٨	٤٤,٤%	١٨	٤٤,٤%	١٨	٤٤,٤%	١٨	٤٤,٤%	١٨	٤٤,٤%	١٨	٤٤,٤%	١٨	٤٤,٤%	١٨	٤٤,٤%	١٨	٤٤,٤%	١٨	٤٤,٤%	١٨	٤٤,٤%
١٢	١٩	٢١,١%	١٩	٢١,١%	١٩	٢١,١%	١٩	٢١,١%	١٩	٢١,١%	١٩	٢١,١%	١٩	٢١,١%	١٩	٢١,١%	١٩	٢١,١%	١٩	٢١,١%	١٩	٢١,١%
١٣	١٢٤	١٥,٠%	١٢٤	١٥,٠%	١٢٤	١٥,٠%	١٢٤	١٥,٠%	١٢٤	١٥,٠%	١٢٤	١٥,٠%	١٢٤	١٥,٠%	١٢٤	١٥,٠%	١٢٤	١٥,٠%	١٢٤	١٥,٠%	١٢٤	١٥,٠%
١٤	١٤٠	٩٤,٣%	١٤٠	٩٤,٣%	١٤٠	٩٤,٣%	١٤٠	٩٤,٣%	١٤٠	٩٤,٣%	١٤٠	٩٤,٣%	١٤٠	٩٤,٣%	١٤٠	٩٤,٣%	١٤٠	٩٤,٣%	١٤٠	٩٤,٣%	١٤٠	٩٤,٣%
١٥	٣٢٧	١٢٤,٣%	٣٢٧	١٢٤,٣%	٣٢٧	١٢٤,٣%	٣٢٧	١٢٤,٣%	٣٢٧	١٢٤,٣%	٣٢٧	١٢٤,٣%	٣٢٧	١٢٤,٣%	٣٢٧	١٢٤,٣%	٣٢٧	١٢٤,٣%	٣٢٧	١٢٤,٣%	٣٢٧	١٢٤,٣%
١٦	١٣٨	٥٧,١%	١٣٨	٥٧,١%	١٣٨	٥٧,١%	١٣٨	٥٧,١%	١٣٨	٥٧,١%	١٣٨	٥٧,١%	١٣٨	٥٧,١%	١٣٨	٥٧,١%	١٣٨	٥٧,١%	١٣٨	٥٧,١%	١٣٨	٥٧,١%
١٧	٥١	٤٦,٩%	٥١	٤٦,٩%	٥١	٤٦,٩%	٥١	٤٦,٩%	٥١	٤٦,٩%	٥١	٤٦,٩%	٥١	٤٦,٩%	٥١	٤٦,٩%	٥١	٤٦,٩%	٥١	٤٦,٩%	٥١	٤٦,٩%
١٨	٨٤	١٠,٤%	٨٤	١٠,٤%	٨٤	١٠,٤%	٨٤	١٠,٤%	٨٤	١٠,٤%	٨٤	١٠,٤%	٨٤	١٠,٤%	٨٤	١٠,٤%	٨٤	١٠,٤%	٨٤	١٠,٤%	٨٤	١٠,٤%
١٩	٦٩	٢٨,٩%	٦٩	٢٨,٩%	٦٩	٢٨,٩%	٦٩	٢٨,٩%	٦٩	٢٨,٩%	٦٩	٢٨,٩%	٦٩	٢٨,٩%	٦٩	٢٨,٩%	٦٩	٢٨,٩%	٦٩	٢٨,٩%	٦٩	٢٨,٩%
٢٠	٣١٦	٣٦,٥%	٣١٦	٣٦,٥%	٣١٦	٣٦,٥%	٣١٦	٣٦,٥%	٣١٦	٣٦,٥%	٣١٦	٣٦,٥%	٣١٦	٣٦,٥%	٣١٦	٣٦,٥%	٣١٦	٣٦,٥%	٣١٦	٣٦,٥%	٣١٦	٣٦,٥%
٢١	٩٨٦	٤١,٣%	٩٨٦	٤١,٣%	٩٨٦	٤١,٣%	٩٨٦	٤١,٣%	٩٨٦	٤١,٣%	٩٨٦	٤١,٣%	٩٨٦	٤١,٣%	٩٨٦	٤١,٣%	٩٨٦	٤١,٣%	٩٨٦	٤١,٣%	٩٨٦	٤١,٣%
٢٢	٤٤٤	٤٤,٥%	٤٤٤	٤٤,٥%	٤٤٤	٤٤,٥%	٤٤٤	٤٤,٥%	٤٤٤	٤٤,٥%	٤٤٤	٤٤,٥%	٤٤٤	٤٤,٥%	٤٤٤	٤٤,٥%	٤٤٤	٤٤,٥%	٤٤٤	٤٤,٥%	٤٤٤	٤٤,٥%
٢٣	١٤٠,٩	٤٨,٤%	١٤٠,٩	٤٨,٤%	١٤٠,٩	٤٨,٤%	١٤٠,٩	٤٨,٤%	١٤٠,٩	٤٨,٤%	١٤٠,٩	٤٨,٤%	١٤٠,٩	٤٨,٤%	١٤٠,٩	٤٨,٤%	١٤٠,٩	٤٨,٤%	١٤٠,٩	٤٨,٤%	١٤٠,٩	٤٨,٤%
٢٤	٤٨٤	٩٢,٥%	٤٨٤	٩٢,٥%	٤٨٤	٩٢,٥%	٤٨٤	٩٢,٥%	٤٨٤	٩٢,٥%	٤٨٤	٩٢,٥%	٤٨٤	٩٢,٥%	٤٨٤	٩٢,٥%	٤٨٤	٩٢,٥%	٤٨٤	٩٢,٥%	٤٨٤	٩٢,٥%





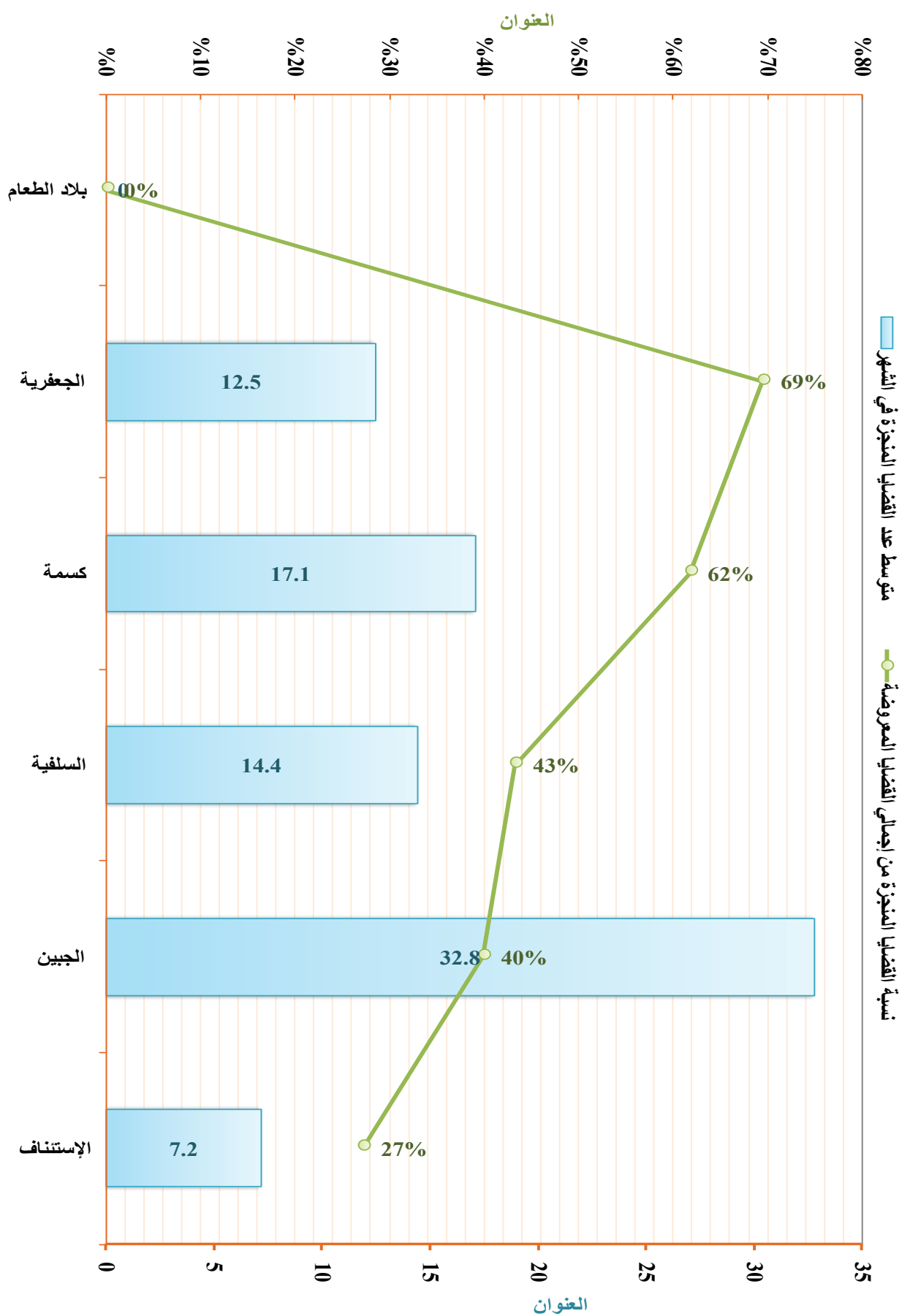
الخلاصة الإجمالية لإحصائيات القضايا بمحاكم محافظة **المرقة** للعام القضائي ١٤٤٠هـ - ٢٠١٩م

جدول رقم (٢) - ب - (١٨ - ٢٠)


مؤشرات التقويم	الإجمالي						
	٢٠٢٠م	٢٠١٩م	٢٠٢٠م	٢٠١٩م	٢٠٢٠م	٢٠١٩م	٢٠٢٠م
نسبة إجمالي القضايا من الإجمالي العام للقضايا في الجمهورية	٠	٠	٠	٠	٠	٠	٠
متوسط عدد القضايا المنجزة في الشهر	٠	٠	٠	٠	٠	٠	٠
نسبة القضايا المنجزة من إجمالي القضايا المعروضة							
القضايا المرحلة للعام القادم	القضايا المنجزة						
	الإجمالي						
	الواردة خلال العام						
	المرحلة من العام السابق						
	القضايا المرحلة للعام القادم						
	القضايا المنجزة						
أخرى	القضايا المنجزة						
	الإجمالي						
	الواردة خلال العام						
تنفيذية	القضايا المرحلة للعام القادم						
	القضايا المنجزة						
	الإجمالي						
نوعية	القضايا المرحلة للعام القادم						
	القضايا المنجزة						
	الإجمالي						
مدنية	القضايا المرحلة للعام القادم						
	القضايا المنجزة						
	الإجمالي						
أحوال شخصية	القضايا المرحلة للعام القادم						
	القضايا المنجزة						
	الإجمالي						
جزائية	القضايا المرحلة للعام القادم						
	القضايا المنجزة						
	الإجمالي						
المحكمة	القضايا المرحلة للعام القادم						
	القضايا المنجزة						
	الإجمالي						
البيسان	القضايا المرحلة للعام القادم						
	القضايا المنجزة						
مسل	القضايا المرحلة للعام القادم						
	القضايا المنجزة						
الإجمالي	القضايا المرحلة للعام القادم						
	القضايا المنجزة						
١	الإستئناف						
٢	الفيضة						
٣	قشن						
٤	سيحوت						
٥	حوف						
٦	شحن						
	الإجمالي						



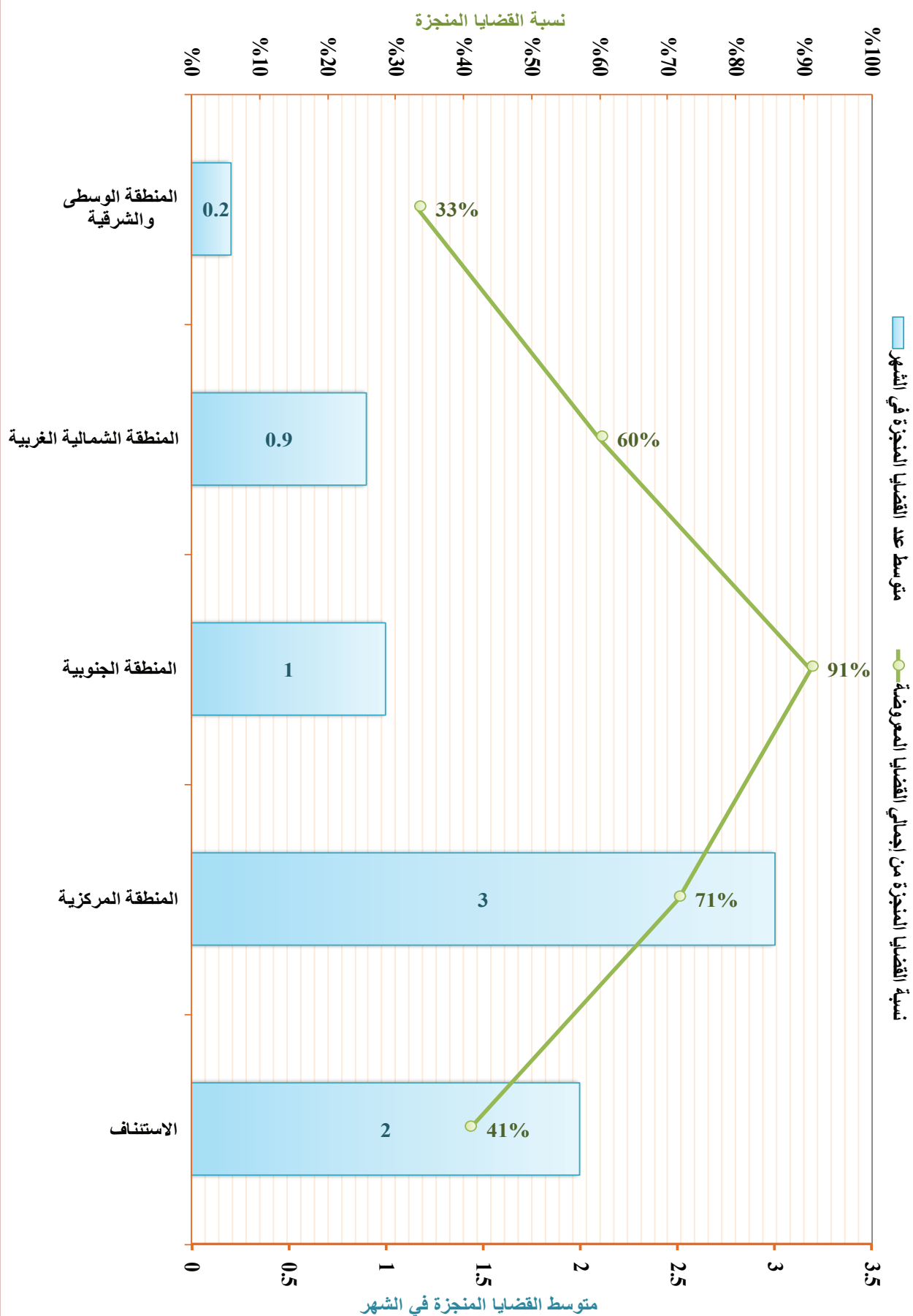
مؤشرات التقييم	نسبة إجمالي القضايا من إجمالي العام للقضايا في الجمهورية			متوسط عدد القضايا المنجزة في الشهر			نسبة القضايا المنجزة من إجمالي القضايا المعروضة		
	%٢٠١٥	%٢٠١٦	%٢٠١٧	٢٠١٥	٢٠١٦	٢٠١٧	%٢٠١٥	%٢٠١٦	%٢٠١٧
القضايا المرهولة	القضايا المرهولة للعام القادم								
	القضايا المنجزة								
	الإجمالي	٢١٥	٢٢٥	٢٢٥	٢٢٥	٢٢٥	٢٢٥	٢٢٥	٢٢٥
القضايا المرهولة	الواردة خلال العام								
	المرحلة من العام السابق								
	الإجمالي	٨٣	٨٣	٨٣	٨٣	٨٣	٨٣	٨٣	٨٣
القضايا المرهولة	القضايا المرهولة للعام القادم								
	القضايا المنجزة								
	الإجمالي	٣٧	٣٧	٣٧	٣٧	٣٧	٣٧	٣٧	٣٧
القضايا المرهولة	الواردة خلال العام								
	المرحلة من العام السابق								
	الإجمالي	٢٦	٢٦	٢٦	٢٦	٢٦	٢٦	٢٦	٢٦
تنفيذية	القضايا المرهولة للعام القادم								
	القضايا المنجزة								
	الإجمالي	٣٠	٣٠	٣٠	٣٠	٣٠	٣٠	٣٠	٣٠
القضايا المرهولة	الواردة خلال العام								
	المرحلة من العام السابق								
	الإجمالي	٥	٥	٥	٥	٥	٥	٥	٥
توصية	القضايا المرهولة للعام القادم								
	القضايا المنجزة								
	الإجمالي	٠	٠	٠	٠	٠	٠	٠	٠
القضايا المرهولة	الواردة خلال العام								
	المرحلة من العام السابق								
	الإجمالي	٠	٠	٠	٠	٠	٠	٠	٠
مدنية	القضايا المرهولة للعام القادم								
	القضايا المنجزة								
	الإجمالي	٦١	٦١	٦١	٦١	٦١	٦١	٦١	٦١
القضايا المرهولة	الواردة خلال العام								
	المرحلة من العام السابق								
	الإجمالي	٨٤	٨٤	٨٤	٨٤	٨٤	٨٤	٨٤	٨٤
القضايا المرهولة	القضايا المرهولة للعام القادم								
	القضايا المنجزة								
	الإجمالي	٦	٦	٦	٦	٦	٦	٦	٦
أحوال شخصية	القضايا المرهولة للعام القادم								
	القضايا المنجزة								
	الإجمالي	٤١	٤١	٤١	٤١	٤١	٤١	٤١	٤١
القضايا المرهولة	الواردة خلال العام								
	المرحلة من العام السابق								
	الإجمالي	١٤	١٤	١٤	١٤	١٤	١٤	١٤	١٤
جنائية	القضايا المرهولة للعام القادم								
	القضايا المنجزة								
	الإجمالي	٣١	٣١	٣١	٣١	٣١	٣١	٣١	٣١
القضايا المرهولة	الواردة خلال العام								
	المرحلة من العام السابق								
	الإجمالي	١١	١١	١١	١١	١١	١١	١١	١١
النيسان	المرحلة من العام السابق								
	مسلسل								
	الإجمالي	٤٨	٤٨	٤٨	٤٨	٤٨	٤٨	٤٨	٤٨
المحكمة	النيسان								
	الإستئناف								
	الإجمالي	١	١	١	١	١	١	١	١
المحكمة	الجنين								
	السلطانية								
	الإجمالي	٢	٢	٢	٢	٢	٢	٢	٢
المحكمة	كسمة								
	الجعفرية								
	الإجمالي	٤	٤	٤	٤	٤	٤	٤	٤
المحكمة	بلاد الطعام								
	الإجمالي								
	الإجمالي	٦	٦	٦	٦	٦	٦	٦	٦



مؤشرات التقييم	نسبة إجمالي القضايا من الإجمالي العام للقضايا في الجمهورية				
	٢٠١٩	٢٠١٨	٢٠١٧	٢٠١٦	٢٠١٥
مؤشرات التقييم	٠	٠	٠	٠	٠
متوسط عدد القضايا المنجزة في الشهر	٠	٠	٠	٠	٠
نسبة القضايا المنجزة من إجمالي القضايا المعروضة					
الإجمالي	القضايا المرحلة للعام القادم				
	القضايا المنجزة				
	الإجمالي				
	الواردة خلال العام				
	المرحلة من العام السابق				
القضايا المعروضة	القضايا المرحلة للعام القادم				
	القضايا المنجزة				
	الإجمالي				
	الواردة خلال العام				
	المرحلة من العام السابق				
أخرى	القضايا المرحلة للعام القادم				
	القضايا المنجزة				
	الإجمالي				
	الواردة خلال العام				
	المرحلة من العام السابق				
تنفيذية	القضايا المرحلة للعام القادم				
	القضايا المنجزة				
	الإجمالي				
	الواردة خلال العام				
	المرحلة من العام السابق				
نوعية	القضايا المرحلة للعام القادم				
	القضايا المنجزة				
	الإجمالي				
	الواردة خلال العام				
	المرحلة من العام السابق				
مدنية	القضايا المرحلة للعام القادم				
	القضايا المنجزة				
	الإجمالي				
	الواردة خلال العام				
	المرحلة من العام السابق				
أحوال شخصية	القضايا المرحلة للعام القادم				
	القضايا المنجزة				
	الإجمالي				
	الواردة خلال العام				
	المرحلة من العام السابق				
جزائية	القضايا المرحلة للعام القادم				
	القضايا المنجزة				
	الإجمالي				
	الواردة خلال العام				
	المرحلة من العام السابق				
النيسان	المحكمة				
	مسلسل				
الإجمالي	١	الإستئناف	٢	مأرب	٣
	٣	الجوزية	٤	حريش	٤
	٤	حريش			



مؤشرات التقييم	الإجمالي			أخرى			تنفيذية			توجيه			مدنية			أحوال شخصية			جنائية			البيان
	نسبة إجمالي القضايا من الإجمالي العام للقضايا في الجمهورية	متوسط عدد القضايا المنجزة في الشهر	نسبة القضايا المنجزة من إجمالي القضايا المعروضة	القضايا المعروضة	القضايا المنجزة	المرحلة من العام السابق	القضايا المعروضة	القضايا المنجزة	المرحلة من العام السابق	القضايا المعروضة	القضايا المنجزة	المرحلة من العام السابق	القضايا المعروضة	القضايا المنجزة	المرحلة من العام السابق	القضايا المعروضة	القضايا المنجزة	المرحلة من العام السابق	القضايا المعروضة	القضايا المنجزة	المرحلة من العام السابق	
%٧٠,٧	٧١	٧٥%	٥٥	٧١	١٨	٤٦	٧١	٠	٠	٠	٠	٠	٠	٠	٠	٠	٠	٠	٠	٠	المحكمة مسلسل	
%١٠,٢	٢	%٣٣	٤	٧١	١٨	٤٦	٧١	٠	٠	٠	٠	٠	٠	٠	٠	٠	٠	٠	٠	٠		
%٠,٩	٦	%٦٠	٦	٧١	١٨	٤٦	٧١	٠	٠	٠	٠	٠	٠	٠	٠	٠	٠	٠	٠	٠		
%١	١	%٩١	١	٧١	١٨	٤٦	٧١	٠	٠	٠	٠	٠	٠	٠	٠	٠	٠	٠	٠	٠		
%٠,٢	٣	%٧١	١٢	٧١	١٨	٤٦	٧١	٠	٠	٠	٠	٠	٠	٠	٠	٠	٠	٠	٠	٠		
%٠,٣	٢	%٤١	٢٩	٧١	١٨	٤٦	٧١	٠	٠	٠	٠	٠	٠	٠	٠	٠	٠	٠	٠	٠	١	
%٠,٣	٣	%٧١	١٢	٧١	١٨	٤٦	٧١	٠	٠	٠	٠	٠	٠	٠	٠	٠	٠	٠	٠	٠	٢	
%٠,١	١	%٩١	١	٧١	١٨	٤٦	٧١	٠	٠	٠	٠	٠	٠	٠	٠	٠	٠	٠	٠	٠	٣	
%٠,١	١	%٩١	١	٧١	١٨	٤٦	٧١	٠	٠	٠	٠	٠	٠	٠	٠	٠	٠	٠	٠	٠	٤	
%٠,١	١	%٩١	١	٧١	١٨	٤٦	٧١	٠	٠	٠	٠	٠	٠	٠	٠	٠	٠	٠	٠	٠	٥	
%٠,١	١	%٩١	١	٧١	١٨	٤٦	٧١	٠	٠	٠	٠	٠	٠	٠	٠	٠	٠	٠	٠	٠	الإجمالي	



إشراف عام:

وزير العدل

القاضي الدكتور / محمد محمد الديلمي

أشرف على إعداد التقرير:

وكيل الوزارة لقطاع التخطيط والبنى التحتية

الأستاذ/ فهد عبدالعزيز باوزير

مدير عام التخطيط والإحصاء

أ. عبدالجليل الجنيد

إعداد:

مدير إدارة الإحصاء

عبدالغني السلطان

رئيس قسم الإحصاء القضائي

عبدالمنعم المقداد

المراجعة والتدقيق:

مستشار الوزير لشؤون التخطيط والإحصاء

أ. سعد سعد عامر

الطباعة والإخراج الفني:

رئيس قسم الجرافيكس

عابد عزان

يحظر النشر والاقتباس بدون الإشارة إلى المصدر وهو وزارة العدل

وزارة العدل

الجمهورية اليمنية - صنعاء - شارع محمد بن إسماعيل الأمير (العدل)

هاتف / ٢٣٦٥١٧ - ٢٣٦٥١٢ (٠٠٩٦٧)

ص. ب (٣٨٧٨)

www.moj-yemen.net



وزارة العدل

الجمهورية اليمنية - صنعاء - شارع محمد بن إسماعيل الأمير (العدل)

هاتف / ٢٣٦٥١٧ - ٢٣٦٥١٢ (٠٩٦٧)

ص - ب: ٣٨٧٨

www.moj-yemen.net