




المملكة العربية السعودية
مِنَارَةُ الْعَدْلِ

قطاع التخطيط والبنى التحتية
الإدارة العامة للتخطيط والإحصاء
إدارة الإحصاء

التقرير الإحصائي القضائي السنوي

2017 / 1438





وكل شيء أصديناه كتابا



المحتويات

| | |
|---|-------|
| ٤ | مقدمة |
| ٥ | تمهيد |

الباب الأول: الإخلاصات العامة لإحصائيات القضايا بالجمهورية

• الخلاصة لإحصائيات القضايا حسب:

| | |
|----|---|
| ٧ | للعام القضائي |
| ٨ | نوع المحكمة (عامة - متخصصة) |
| ٩ | درجة المحكمة (ابتدائية - استئنافية) |
| ١٠ | مختلف محاكم الجمهورية |
| ١١ | لأنواع القضايا |
| ١٢ | (للمحاكم الابتدائية والاستئنافية) العامة |
| ١٥ | (المحاكم الابتدائية والشعب الاستئنافية) المتخصصة |
| ١٧ | (المحاكم الابتدائية والاستئنافية العامة والمحاكم الابتدائية المتخصصة والشعب الاستئنافية المتخصصة) بأمانة العاصمة والمحافظات والمناطق العسكرية |
| ١٩ | (المحاكم الابتدائية والاستئنافية) العامة بأمانة العاصمة والمحافظات |
| ٢١ | (المحاكم الاستئنافية العامة) بأمانة العاصمة والمحافظات |
| ٢٣ | (المحاكم الابتدائية العامة) بأمانة العاصمة والمحافظات |
| ٢٥ | (المحاكم الابتدائية والشعب الاستئنافية) المتخصصة بأمانة العاصمة والمحافظات والمناطق العسكرية |
| ٢٧ | (المحاكم الابتدائية والشعب الاستئنافية) التجارية بأمانة العاصمة والمحافظات |
| ٢٩ | (الشعب الاستئنافية التجارية) بأمانة العاصمة والمحافظات |
| ٣١ | (المحاكم التجارية الابتدائية) بأمانة العاصمة والمحافظات |
| ٣٣ | (المحاكم الابتدائية والشعب الاستئنافية) الجزائية المتخصصة بأمانة العاصمة والمحافظات |
| ٣٥ | (الشعب الاستئنافية الجزائية المتخصصة) بأمانة العاصمة والمحافظات |
| ٣٦ | (المحاكم الابتدائية الجزائية المتخصصة) بأمانة العاصمة والمحافظات |
| ٣٧ | (المحاكم الابتدائية والشعب الاستئنافية) الأموال العامة بأمانة العاصمة والمحافظات |
| ٣٨ | (شعبة الأموال العامة بأمانة العاصمة) |
| ٤٠ | (محاكم الأموال العامة الابتدائية) بأمانة العاصمة والمحافظات |
| ٤٢ | (محاكم الأحداث الابتدائية) بأمانة العاصمة والمحافظات |
| ٤٣ | (محاكم المرور الابتدائية) بأمانة العاصمة والمحافظات |
| ٤٤ | (محكمتي الضرائب الابتدائية) بأمانة العاصمة ومحافظه عدن |
| ٤٥ | (المحكمتين الإداريتين الابتدائيتين) بأمانة العاصمة ومحافظه عدن |
| ٤٦ | (محكمة الصحافة والمطبوعات الابتدائية) بأمانة العاصمة |

| | |
|---------|--|
| ٤٧..... | (المحاكم الابتدائية ومحكمة الاستئناف) العسكرية بالمناطق العسكرية |
| ٤٩..... | (المحكمة الاستئنافية العسكرية) |
| ٥٠..... | (المحاكم العسكرية الابتدائية) بالمناطق العسكرية |

الباب الثاني: الخلاصات الإجمالية لإحصائيات القضايا بالمحاكم العامة والمتخصصة بأمانة العاصمة والمحافظات

• الخلاصة العامة لإحصائيات القضايا لـ:

| | |
|---------|---|
| ٥٢..... | (مختلف المحاكم) بأمانة العاصمة والمحافظات والمناطق العسكرية |
| ٥٤..... | محاكم امانة العاصمة |
| ٥٦..... | محاكم محافظة عدن |
| ٥٧..... | محاكم محافظة حضر موت |
| ٥٩..... | محاكم محافظة تعز |
| ٦١..... | محاكم محافظة الحديدة |
| ٦٣..... | محاكم محافظتي صنعا والجوف |
| ٦٥..... | محاكم محافظة إب |
| ٦٧..... | محاكم محافظة حجة |
| ٦٩..... | محاكم محافظة عمران |
| ٧١..... | محاكم محافظة لحج |
| ٧٢..... | محاكم محافظة شبو |
| ٧٣..... | محاكم محافظة صعدة |
| ٧٤..... | محاكم محافظة ذمار |
| ٧٦..... | محاكم محافظة أبين |
| ٧٨..... | محاكم محافظة الضالع |
| ٧٩..... | محاكم محافظة المحويت |
| ٨١..... | محاكم محافظة البيضاء |
| ٨٢..... | محاكم محافظة المهرة |
| ٨٤..... | محاكم محافظة ريمة |
| ٨٦..... | محاكم محافظة مأرب |
| ٨٧..... | المحاكم العسكرية حسب المناطق العسكرية |

مقدمة

نظراً لأهمية إصدار التقارير الإحصائية القضائية السنوية لما تمثله من أهمية قصوى في تشخيص واقع العمل في المحاكم واستخراج مؤشرات التقييم كان الحرص على إصدار التقرير الإحصائي القضائي السنوي للعام ١٤٣٨هـ - ٢٠١٧م رغم الظروف الاستثنائية التي يمر بها العمل في المحاكم في ظل استمرار العدوان الغاشم على بلادنا للعام الرابع على التوالي.

حيث تم بذل الجهود الكبيرة للتواصل بالمحاكم لموافاتنا بالبيانات الإحصائية المطلوبة. وعليه.. فقد تم إدراج البيانات الإحصائية المتوفرة لمحاكم محافظات (أمانة العاصمة - تعز - الحديدة - صنعاء والجوف - إب - حجة - عمران - صعدة - ذمار - الضالع - المحويت - البيضاء - ريمة - مأرب - المناطق العسكرية) ولم يتسنى لنا إدراج إحصائيات محاكم محافظات (عدن - حضرموت - لحج - شبوة - أبين - المهرة).

لأنقطاع العمل في محاكمها أو لعدم التجاوب من قبل تلك المحاكم. كما تم إغفال إدخال المرحل من سابق للمحاكم التي لم تدرج إحصائياتها كون ذلك سيؤثر على مؤشر نسب الإنجاز العامة بالانحراف السلبي بعيداً عن الواقع. وقد حرصنا على إخراج التقرير بصورة لائقة متضمنة مؤشرات لنسب الإنجاز ومتوسط الإنجاز الشهري ومؤشر كثافة القضايا باعتباره نافذة إبراز إنجازات القضاء وكقاعدة بيانات تمكن قيادة السلطة القضائية من اتخاذ القرارات السليمة وإعداد خطط وبرامج التطوير والتحديث.

بالإضافة إلى تحقيق الفائدة المرجوة للدارسين والباحثين والمهتمين بشؤون القضاء. نأمل أن نكون قد وفقنا لإخراج العمل في أفضل صورة ممكنة. والله الموفق!!!

نهيد

يحتوي هذا التقرير على بيانات الإحصائيات القضائية لمختلف أنواع القضايا لعموم المحاكم (العامة والمتخصصة) الابتدائية والاستئنافية، حيث يشمل:

أ) بيانات التقرير:

- إجماليات أعداد أنواع القضايا المعروضة (المرحلة من العام السابق والواردة خلال العام وإجمالي القضايا المعروضة).
- إجمالي القضايا المنجزة خلال العام.
- إجمالي القضايا المرحلة للعام القادم.

ب) مؤشرات التقرير:

$$\bullet \text{ نسبة الإنجاز} = \frac{\text{عدد القضايا المنجزة}}{\text{إجمالي عدد القضايا المعروضة}} \times 100$$

$$\bullet \text{ متوسط الإنجاز الشهري} = \frac{\text{إجمالي القضايا المنجزة}}{\text{عدد شهور العمل (١٠)}}$$

$$\bullet \text{ مؤشر كثافة القضايا} = \frac{\text{إجمالي القضايا المعروضة}}{\text{الإجمالي العام للقضايا خلال العام}}$$

وقد طبقت هذه المؤشرات على مستوى كل محكمة وعلى مستوى الخلاصات الإجمالية والعامة للمحاكم وأنواع القضايا.

ج) الرسوم البيانية:

والتي توضح نسبة الإنجاز ومتوسط الإنجاز الشهري لكل محكمة وعلى مستوى الخلاصات الإجمالية والعامة للمحاكم وأنواع القضايا.

الباب الأول

الخلاصات العامة

لإحصائيات القضايا بالجمهورية

يحتوي هذا الفصل على:

(٢٩) جدولاً تشمل الخلاصات العامة:

أ الجداول (١١ - ١٧):

- للعام القضائي.
- حسب نوع المحكمة (عامة - متخصصة).
- حسب درجة المحكمة (ابتدائية - استئنافية).
- لمختلف المحاكم.
- لأنواع القضايا.

ب الجداول (١٨ - ١٢٩).

- الخلاصات العامة لعموم المحاكم العامة والمتخصصة.


ج- الرسوم البيانية.

الخلاصة العامة لإجمالي القضايا بملاكم الجمهورية للعام القضائي ١٤٣٨ هـ - ٢٠١٧ م

جدول رقم (1) أ

| متوسط عدد القضايا المنجزة في الشهر | القضايا المرحلة للعام القادم | القضايا المنجزة | القضايا المعروضة | | | البيان |
|------------------------------------|------------------------------|-----------------|------------------|--------------------|-------------------------|----------|
| | | | الإجمالي | الواردة خلال العام | المرحلة من العام السابق | |
| ٥٣٦٧,٤ | ٧٧٥٩٢ | ٥٣٦٧٤ | ١٣١٢٦٦ | ٥٨٨٧٦ | ٧٢٣٩٠ | عدد |
| | %٥٩ | %٤١ | | %٤٥ | %٥٥ | نسبة (%) |

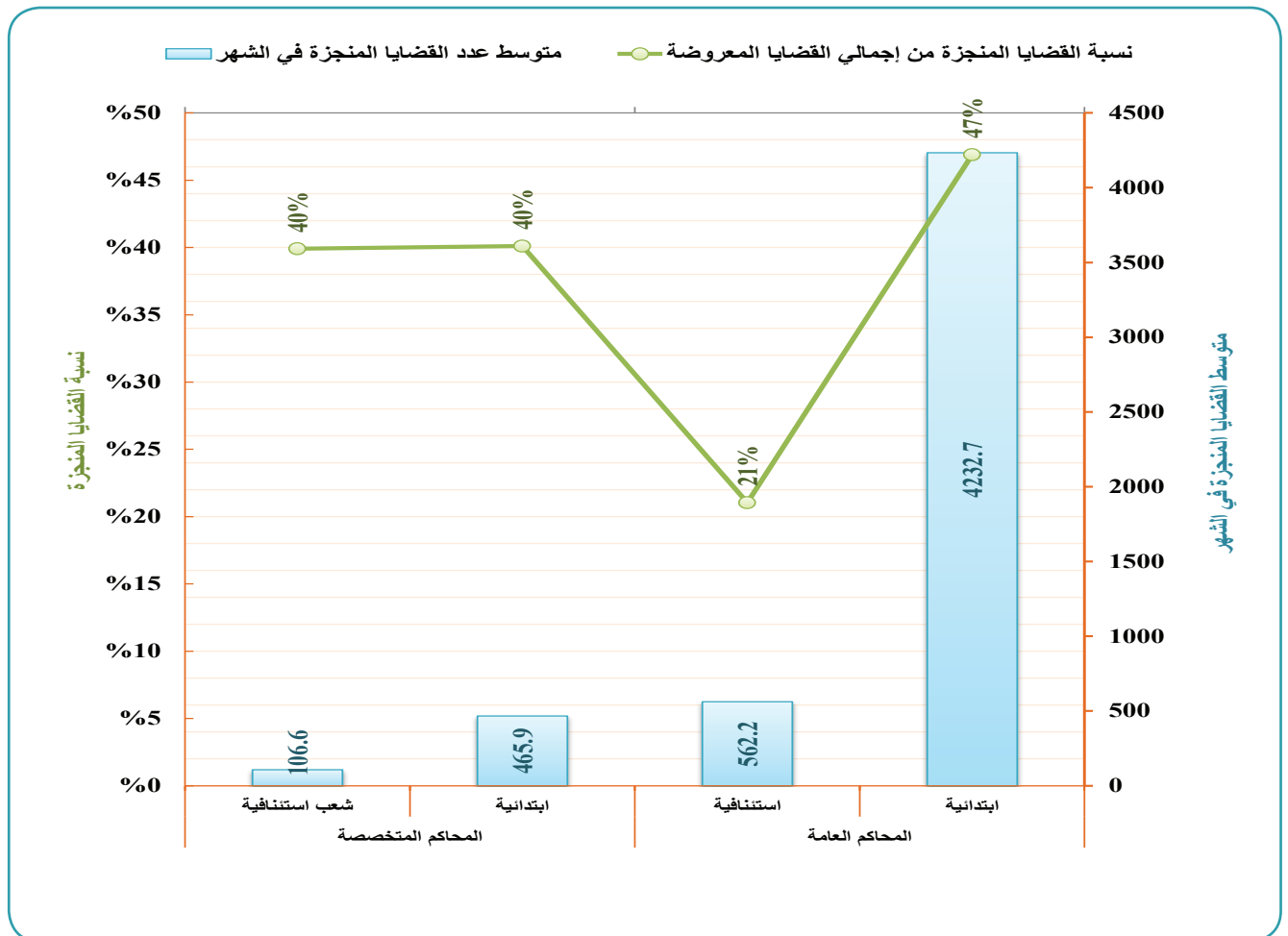
القضايا المرحلة للعام القادم ■ القضايا المنجزة ■ القضايا الواردة خلال العام ■ المرحلة من العام السابق



الخلاصة العامة لإحصائيات القضايا حسب نوع الحكمة (عامة - متخصصة) للعام القضائي ١٤٢٨ هـ - ٢٠١٧ م

جدول رقم (٢) أ

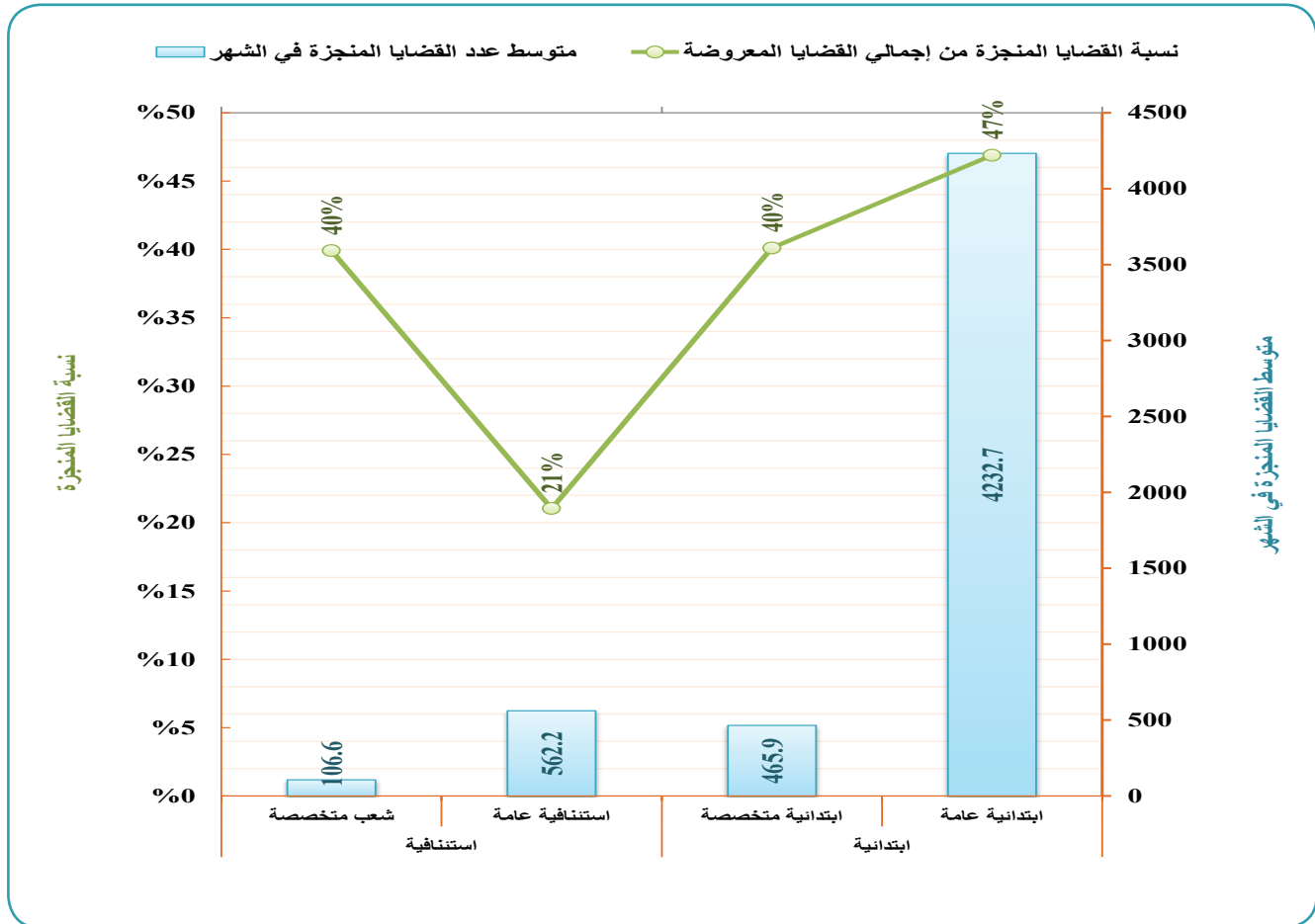
| مؤشرات التقييم | | | القضايا المرحلة للعام القادم | القضايا المنجزة | القضايا المعروضة | | | البيان نوع المحكمة | |
|--|------------------------------------|---|---------------------------------------|--------------------|------------------|--------------------|-------------------------|---------------------------|------------------|
| نسبة إجمالي القضايا من الإجمالي العام للقضايا في الجمهورية | متوسط عدد القضايا المنجزة في الشهر | نسبة القضايا المنجزة من إجمالي القضايا المعروضة | | | الإجمالي | الواردة خلال العام | المرحلة من العام السابق | | |
| %٦٨,٧٦ | ٤٢٣٢,٧ | %٤٧ | ٤٧٩٢٩ | ٤٢٣٢٧ | ٩٠٢٥٦ | ٤٦١٥٩ | ٤٤٠٩٧ | ابتدائية | المحاكم العامة |
| %٢٠,٣٦ | ٥٦٢,٢ | %٢١ | ٢١١٠٠ | ٥٦٢٢ | ٢٦٧٢٢ | ٦٦٧٩ | ٢٠٠٤٣ | استئنافية | |
| %٨٩,١٢ | ٤٧٩٤,٩ | %٤١ | ٦٩٠٢٩ | ٤٧٩٤٩ | ١١٦٩٧٨ | ٥٢٨٣٨ | ٦٤١٤٠ | الإجمالي | |
| %٨,٨٥ | ٤٦٥,٩ | %٤٠ | ٦٩٥٨ | ٤٦٥٩ | ١١٦١٧ | ٥٠٩٤ | ٦٥٢٣ | ابتدائية | المحاكم المتخصصة |
| %٢,٠٣ | ١٠٦,٦ | %٤٠ | ١٦٠٥ | ١٠٦٦ | ٢٦٧١ | ٩٤٤ | ١٧٢٧ | شعب استئنافية | |
| %١٠,٨٨ | ٥٧٢,٥ | %٤٠ | ٨٥٦٣ | ٥٧٢٥ | ١٤٢٨٨ | ٦٠٣٨ | ٨٢٥٠ | الإجمالي | |
| %١٠٠,٠٠ | ٥٣٦٧,٤ | %٤١ | ٧٧٥٩٢ | ٥٣٦٧٤ | ١٣١٢٦٦ | ٥٨٨٧٦ | ٧٢٣٩٠ | الإجمالي العام | |



الخلاصة العامة لإحصائيات القضايا حسب درجة المحكمة (ابتدائية - استئنافية) للعام القضائي ١٤٣٨ هـ - ٢٠١٧ م

جدول رقم (٣) أ

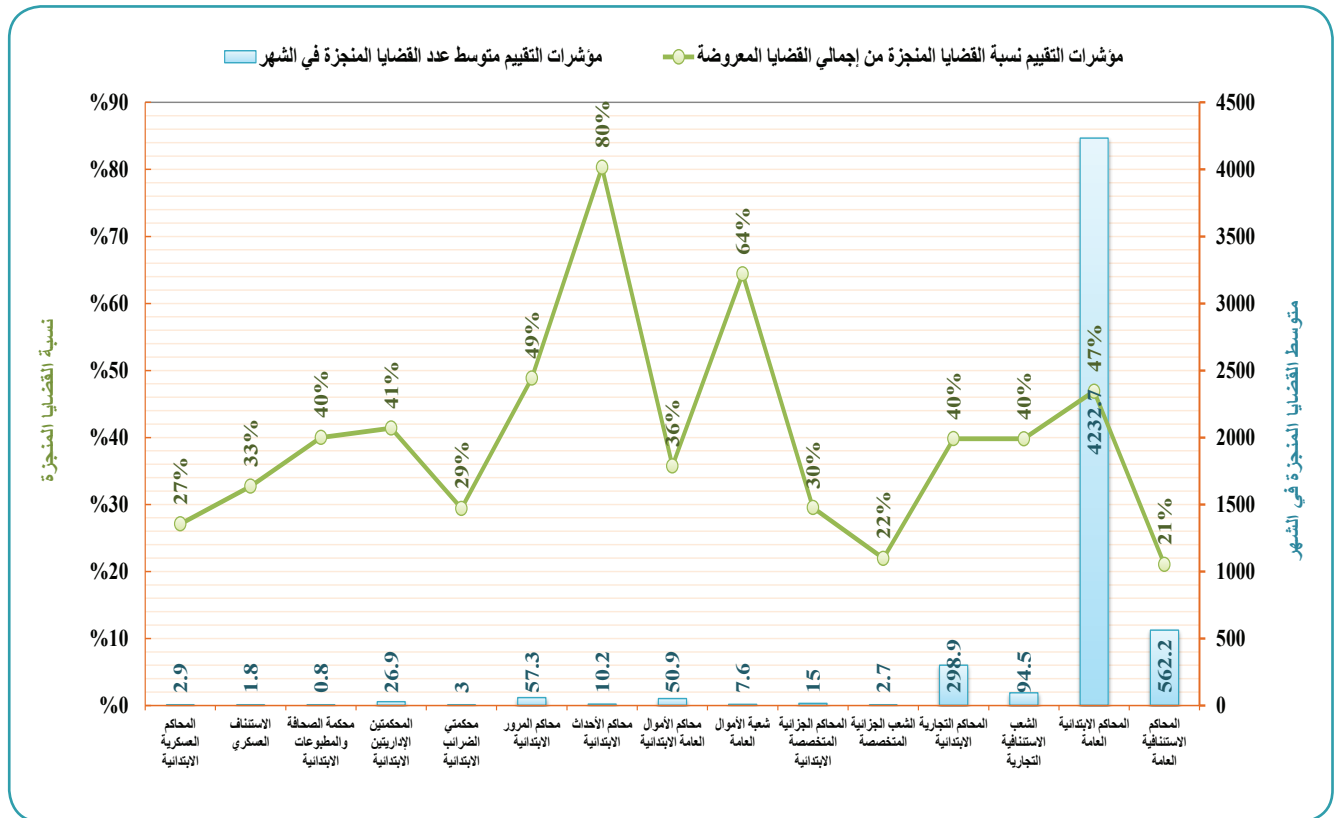
| مؤشرات التقييم | | | القضايا المرحلة للعام القادم | القضايا المنجزة | القضايا المعروضة | | | البيان درجة المحكمة | |
|---|---------------------------------------|--|---------------------------------------|--------------------|------------------|--------------------------|-------------------------------|----------------------------|-----------|
| نسبة إجمالي القضايا من إجمالي أهم القضايا في الجمهورية | متوسط عدد القضايا المنجزة في الشهر | نسبة القضايا المنجزة من إجمالي القضايا المعروضة | | | الإجمالي | الواردة خلال العام | المرحلة من العام السابق | | |
| %٦٨,٧٦ | ٤٢٣٢,٧ | %٤٧ | ٤٧٩٢٩ | ٤٢٣٢٧ | ٩٠٢٥٦ | ٤٦١٥٩ | ٤٤٠٩٧ | ابتدائية عامة | ابتدائية |
| %٨,٨٥ | ٤٦٥,٩ | %٤٠ | ٦٩٥٨ | ٤٦٥٩ | ١١٦١٧ | ٥٠٩٤ | ٦٥٢٣ | ابتدائية متخصصة | |
| %٧٧,٦١ | ٤٦٩٨,٦ | %٤٦ | ٥٤٨٨٧ | ٤٦٩٨٦ | ١٠١٨٧٣ | ٥١٢٥٣ | ٥٠٦٢٠ | الإجمالي | |
| %٢٠,٣٦ | ٥٦٢,٢ | %٢١ | ٢١١٠٠ | ٥٦٢٢ | ٢٦٧٢٢ | ٦٦٧٩ | ٢٠٠٤٣ | استئنافية عامة | استئنافية |
| %٢,٠٣ | ١٠٦,٦ | %٤٠ | ١٦٠٥ | ١٠٦٦ | ٢٦٧١ | ٩٤٤ | ١٧٢٧ | شعب متخصصة | |
| %٢٢,٣٩ | ٦٦٨,٨ | %٢٣ | ٢٢٧٠٥ | ٦٦٨٨ | ٢٩٣٩٣ | ٧٦٢٣ | ٢١٧٧٠ | الإجمالي | |
| %١٠٠,٠٠ | ٥٣٦٧,٤ | %٤١ | ٧٧٥٩٢ | ٥٣٦٧٤ | ١٣١٢٦٦ | ٥٨٨٧٦ | ٧٢٣٩٠ | الإجمالي العام | |

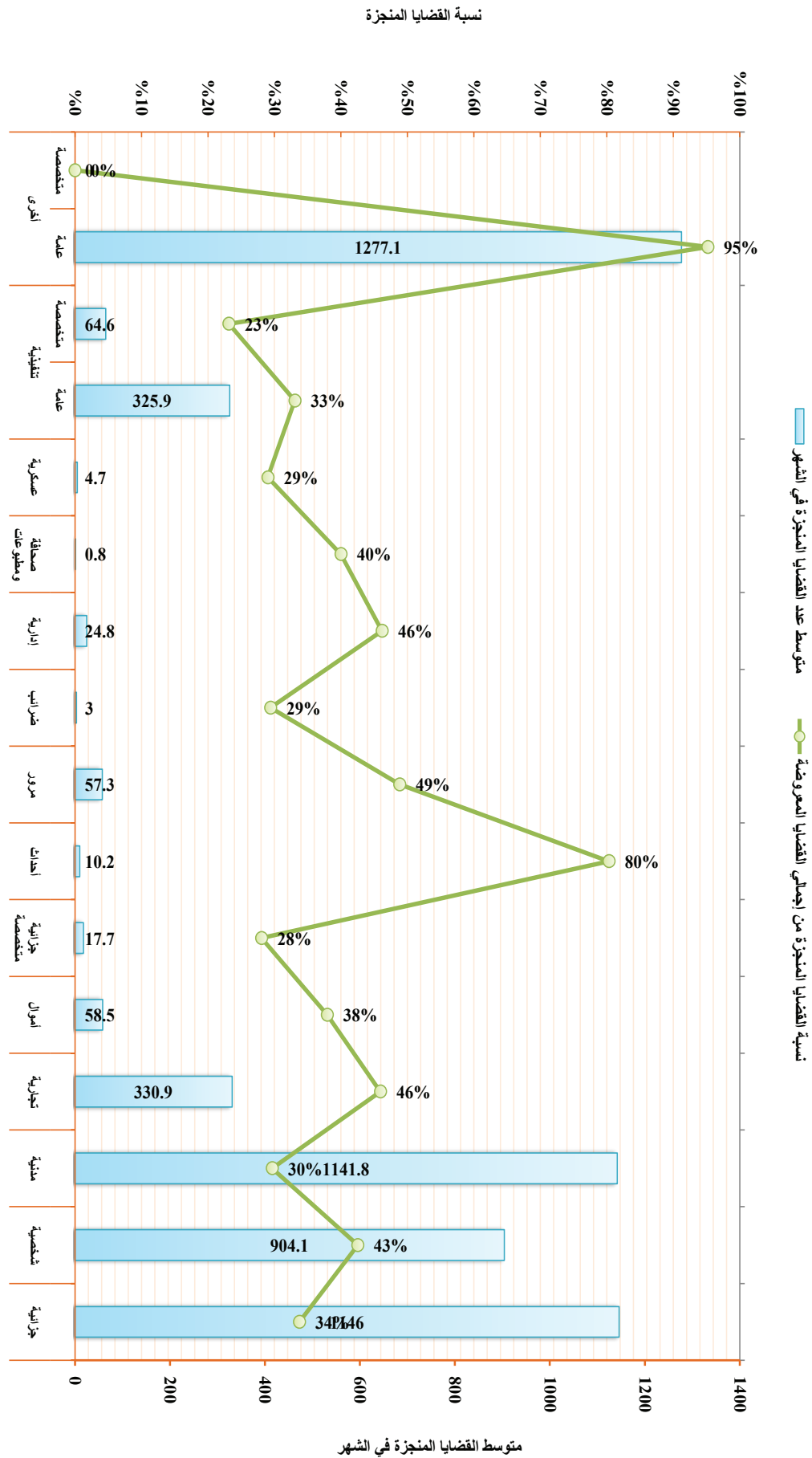


الخلاصة العامة لإحصائيات القضايا بمختلف محاكم الجمهورية للعام القضائي ١٤٣٨ هـ - ٢٠١٧ م

جدول رقم (٢) أ

| مؤشرات التقييم | القضايا المعروضة | | | القضايا المنجزة للعام القادم | القضايا المنجزة | المرحلة من العام السابق | الوارد خلال العام | الإجمالي | البيسان | المحكمة | مسلسل |
|----------------|--|------------------------------------|---|------------------------------|-----------------|-------------------------|-------------------|----------|---------|--------------------------------------|-------|
| | نسبة إجمالي القضايا من إجمالي العام للقضايا في الجمهورية | متوسط عدد القضايا المنجزة في الشهر | نسبة القضايا المنجزة من إجمالي القضايا المعروضة | | | | | | | | |
| | ٢٠,٣٦% | ٥٦٢,٢ | ٢١% | ٢١١٠٠ | ٥٦٢٢ | ٢٦٧٢٢ | ٦٦٧٩ | ٢٠٠٤٣ | | المحاكم الاستئنافية العامة | ١ |
| | ٦٨,٧٦% | ٤٢٣٢,٧ | ٤٧% | ٤٧٩٢٩ | ٤٢٣٢٧ | ٩٠٢٥٦ | ٤٦١٥٩ | ٤٤٠٩٧ | | المحاكم الابتدائية العامة | ٢ |
| | ١,٨١% | ٩٤,٥ | ٤٠% | ١٤٣٠ | ٩٤٥ | ٢٣٧٥ | ٨١٠ | ١٥٦٥ | | الشعب الاستئنافية التجارية | ٣ |
| | ٥,٧٢% | ٢٩٨,٩ | ٤٠% | ٤٥١٧ | ٢٩٨٩ | ٧٥٠٦ | ٣٥١٣ | ٣٩٩٣ | | المحاكم التجارية الابتدائية | ٤ |
| | ٠,٠٩% | ٢,٧ | ٢٢% | ٩٦ | ٢٧ | ١٢٣ | ٤١ | ٨٢ | | الشعب الجزائية المتخصصة | ٥ |
| | ٠,٣٩% | ١٥ | ٣٠% | ٣٥٨ | ١٥٠ | ٥٠٨ | ٢٤٠ | ٢٦٨ | | المحاكم الجزائية المتخصصة الابتدائية | ٦ |
| | ٠,٠٩% | ٧,٦ | ٦٤% | ٤٢ | ٧٦ | ١١٨ | ٦٤ | ٥٤ | | شعبة الأموال العامة | ٧ |
| | ١,٠٨% | ٥٠,٩ | ٣٦% | ٩١٥ | ٥٠٩ | ١٤٢٤ | ٤٤٠ | ٩٨٤ | | محاكم الأموال العامة الابتدائية | ٨ |
| | ٠,١٠% | ١٠,٢ | ٨٠% | ٢٥ | ١٠٢ | ١٢٧ | ١٠٤ | ٢٣ | | محاكم الأحداث الابتدائية | ٩ |
| | ٠,٨٩% | ٥٧,٣ | ٤٩% | ٦٠٠ | ٥٧٣ | ١١٧٣ | ٤٦١ | ٧١٢ | | محاكم المرور الابتدائية | ١٠ |
| | ٠,٠٨% | ٣ | ٢٩% | ٧٢ | ٣٠ | ١٠٢ | ٣٢ | ٧٠ | | محكمتي الضرائب الابتدائية | ١١ |
| | ٠,٥٠% | ٢٦,٩ | ٤١% | ٣٨١ | ٢٦٩ | ٦٥٠ | ٢٦٥ | ٣٨٥ | | المحكمتين الإداريتين الابتدائية | ١٢ |
| | ٠,٠٢% | ٠,٨ | ٤٠% | ١٢ | ٨ | ٢٠ | ١٧ | ٣ | | محكمة الصحافة والمطبوعات الابتدائية | ١٣ |
| | ٠,٠٤% | ١,٨ | ٣٣% | ٣٧ | ١٨ | ٥٥ | ٢٩ | ٢٦ | | الاستئناف العسكري | ١٤ |
| | ٠,٠٨% | ٢,٩ | ٢٧% | ٧٨ | ٢٩ | ١٠٧ | ٢٢ | ٨٥ | | المحاكم العسكرية الابتدائية | ١٥ |
| | ١٠٠,٠٠% | ٥٣٦٧,٤ | ٤١% | ٧٧٥٩٢ | ٥٣٦٧٤ | ١٣١٢٦٦ | ٥٨٨٧٦ | ٧٢٣٩٠ | | الإجمالي | |

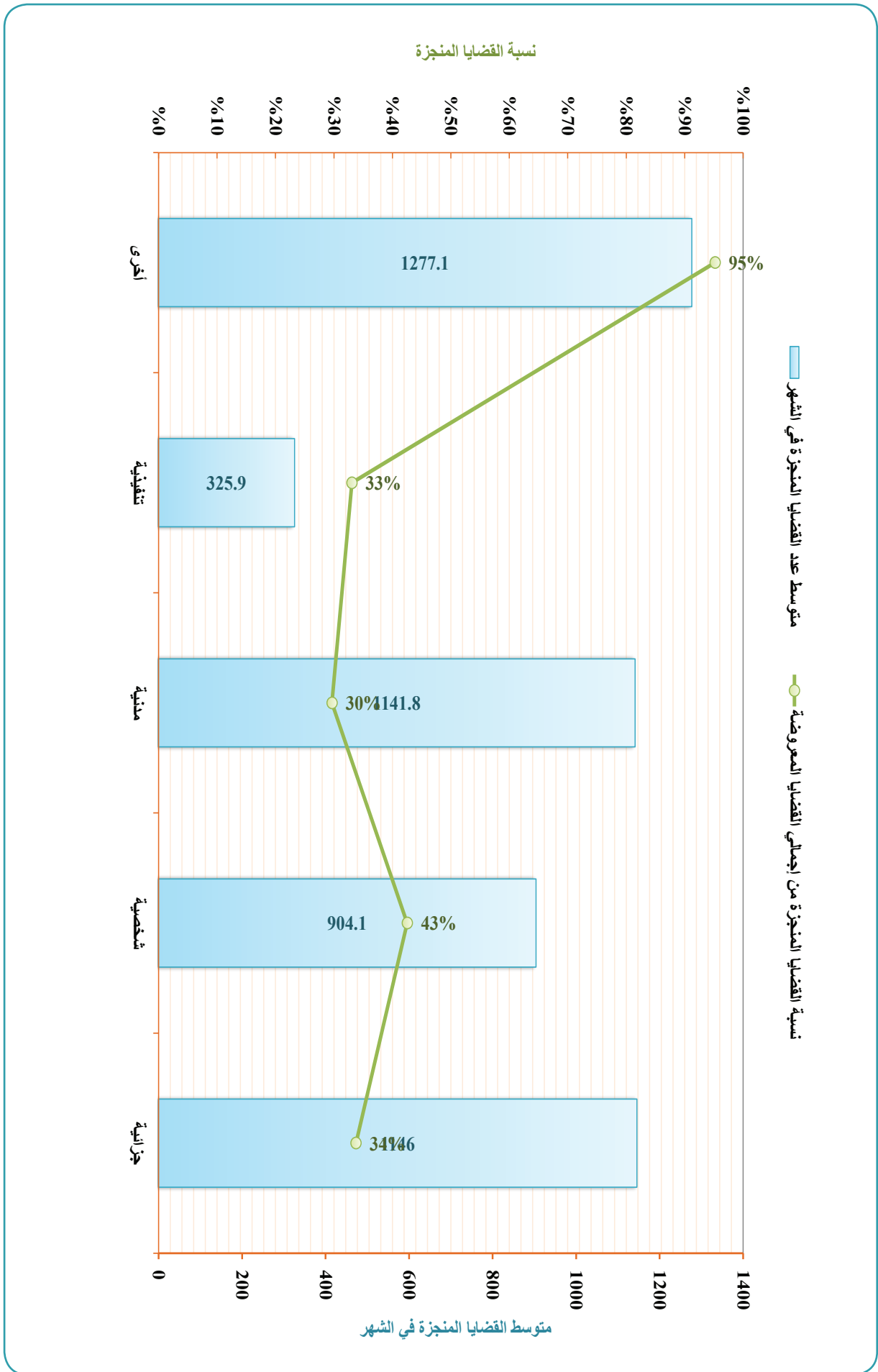




الخلاصة العامة لإحصائيات أنواع القضايا بـ المحاكم الابتدائية والاستئنافية) العامة للعام القضائي 1438 هـ - 2017 م

جدول رقم (17) أ

| | الإحصائيات العامة | | | المحاكم الاستئنافية العامة | | | المحاكم الابتدائية العامة | | | البيان نوع القضية مسلسل | |
|--|-------------------|------------------------------|-----------------|----------------------------|------------------------------|-----------------|---------------------------|------------------------------|-----------------|-------------------------------|----------|
| | مؤشرات التقييم | القضايا المرحلة للعام القادم | القضايا المنجزة | مؤشرات التقييم | القضايا المرحلة للعام القادم | القضايا المنجزة | مؤشرات التقييم | القضايا المرحلة للعام القادم | القضايا المنجزة | | |
| نسبة إجمالي القضايا من إجمالي العام للقضايا في الجمهورية | %34 | 23485 | 11421 | %43 | 4307 | 1424 | %31 | 18178 | 10036 | 1 | جزائية |
| متوسط عدد القضايا المنجزة في الشهر | 406,1 | 13214 | 9041 | 75,3 | 7838 | 753 | 437 | 4376 | 8788 | 2 | شخصية |
| نسبة القضايا المنجزة من إجمالي القضايا المعروضة | %41 | 29029 | 47449 | %39 | 21100 | 5222 | %47 | 47929 | 43327 | 3 | مدنية |
| | | | | | | | | | | 4 | تنفيذية |
| | | | | | | | | | | 5 | أخرى |
| | | | | | | | | | | | الإجمالي |



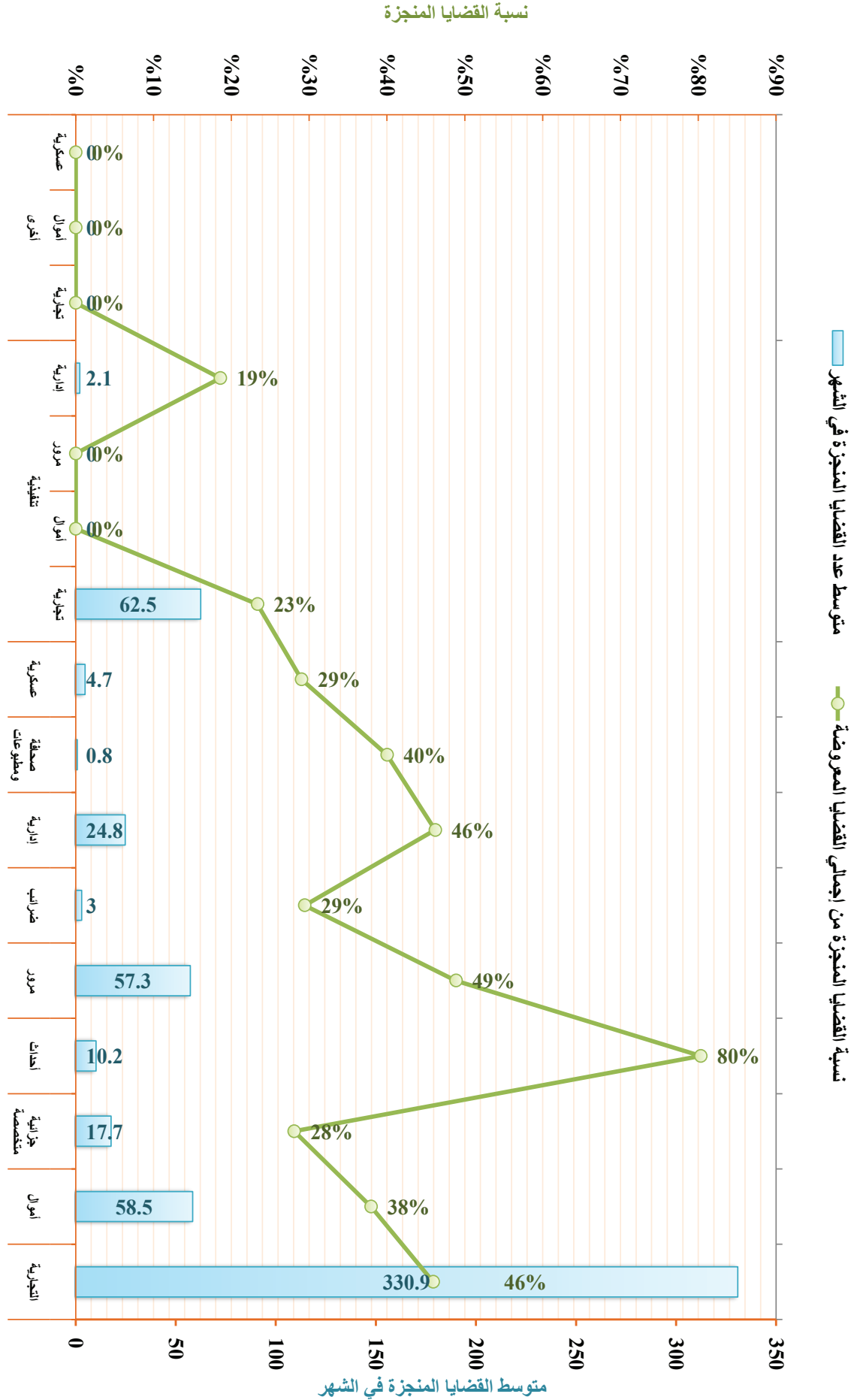
التقرير الإحصائي القضائي السنوي 2017 / 1437

الخلاصات العامة لإحصائيات القضايا بالجمهورية

الخلاصة العامة لإحصائيات أنواع القضايا بـالمحاكم الابتدائية، المتخصصة والشعب الاستئنافية، للعام القضائي ١٤٣٨ هـ - ٢٠١٧ م

جدول رقم (١٧) أ

| مؤشرات التقييم | الإجمالي | | | | | | الشعب المتخصصة | | | | | | المحاكم المتخصصة الابتدائية | | | | | | نوع القضية | مسلسل | | | | | | | | | | | | |
|----------------|--|------------------------------------|---|-----------------|--------------------|-------------------------|------------------------------|--------------------|-------------------------|-----------------|--------------------|-------------------------|------------------------------|--------------------|-------------------------|-----------------|-------|------|------------|-------|-------|------|------|-------------------|-------------------|---------------|-----------|----------|---------|--------------------|-----------|-----------|
| | القضايا المرحلة للعام القادم | | | القضايا المنجزة | | | القضايا المرحلة للعام القادم | | | القضايا المنجزة | | | القضايا المرحلة للعام القادم | | | القضايا المنجزة | | | | | | | | | | | | | | | | |
| | نسبة إجمالي القضايا من الإجمالي العام للقضايا في الجمهورية | متوسط عدد القضايا المنجزة في الشهر | نسبة القضايا المنجزة من إجمالي القضايا المعروضة | الإجمالي | الواردة خلال العام | المرحلة من العام السابق | الإجمالي | الواردة خلال العام | المرحلة من العام السابق | الإجمالي | الواردة خلال العام | المرحلة من العام السابق | الإجمالي | الواردة خلال العام | المرحلة من العام السابق | | | | | | | | | | | | | | | | | |
| %٥٤٩ | ٣٣٠٩ | %٤٤٦ | ٣٨٩٥ | ٣٣٠٩ | ٧٢٠٤ | ٣٣٦٥ | ٣٨٣٩ | %١٨١ | ٩٤٠٥ | %٤٥٠ | ١٤٣٠ | ٩٤٥ | ٢٣٧٥ | ٨١٠ | ١٥٦٥ | ٣٣٦٨ | ٣٣٦٤ | %٤٤٩ | ٤٤٦٥ | ٣٣٦٤ | ٤٨٢٩ | ٢٥٥٥ | ٢٢٧٤ | التجارية أموال | | | | | | | | |
| %١١٧ | ٥٨٠,٥ | %٣٨ | ٩٥٧ | ٥٨٥ | ١٥٤٢ | ٥٠٤ | ١٠٣٨ | %٠٩ | ٧٠٦ | %٦٤ | ٤٢ | ٧٦ | ١١٨ | ٦٤ | ٥٤ | %٠٨ | ٥٠٩ | %٣٦ | ٩١٥ | ٥٠٩ | ١٤٢٤ | ٤٤٠ | ٩٨٤ | | التجارية أموال | | | | | | | |
| %٤٨ | ١٧٠٧ | %٢٨ | ٤٥٤ | ١٧٧ | ٢٣١ | ٢٨١ | ٣٥٠ | %٠٩ | ٢٧٧ | %٢٢ | ٩٦ | ٢٧ | ١٢٣ | ٤١ | ٨٢ | %٠٣٩ | ١٥ | %٣٠ | ٣٥٨ | ١٥٠ | ٥٠٨ | ٤٤٠ | ٢١٨ | | | جزائية متخصصة | | | | | | |
| %١٠ | ١٠٠٢ | %٨٠ | ٢٥ | ١٠٢ | ١٢٧ | ١٠٤ | ٢٣ | %٠٠ | ٠ | %٠٠ | ٠ | ٠ | ١٢٧ | ١٠٤ | ٢٣ | %١٠ | ١٠٠٢ | %٨٠ | ٢٥ | ١٠٢ | ١٢٧ | ١٠٤ | ٢٣ | | | | أحداث | | | | | |
| %٨٩ | ٥٧٠٣ | %٤٩ | ٦٠٠ | ٥٧٣ | ١١٧٣ | ٤٦١ | ٧١٢ | %٠٠ | ٠ | %٠٠ | ٠ | ٠ | ١١٧٣ | ٤٦١ | ٧١٢ | %٨٩ | ٥٧٠٣ | %٤٩ | ٦٠٠ | ٥٧٣ | ١١٧٣ | ٤٦١ | ٧١٢ | | | | | مرور | | | | |
| %٠٨ | ٣ | %٢٩ | ٧٢ | ٣٠ | ١٠٢ | ٣٢ | ٧٠ | %٠٠ | ٠ | %٠٠ | ٠ | ٠ | ١٠٢ | ٣٢ | ٧٠ | %٠٨ | ٣ | %٢٩ | ٧٢ | ٣٠ | ١٠٢ | ٣٢ | ٧٠ | | | | | | الضرائب | | | |
| %٤١ | ٢٤٠٨ | %٤٦ | ٢٨٩ | ٢٤٨ | ٥٣٧ | ٢٠٧ | ٣٣٠ | %٠٠ | ٠ | %٠٠ | ٠ | ٠ | ٥٣٧ | ٢٠٧ | ٣٣٠ | %٤١ | ٢٤٠٨ | %٤٦ | ٢٨٩ | ٢٤٨ | ٥٣٧ | ٢٠٧ | ٣٣٠ | | | | | | | المصحفة والمطبوعات | | |
| %٠٢ | ٠,٨ | %٤٠ | ١٢ | ٨ | ٢٠ | ١٧ | ٣ | %٠٠ | ٠ | %٠٠ | ٠ | ٠ | ٢٠ | ١٧ | ٣ | %٠٢ | ٠,٨ | %٤٠ | ١٢ | ٨ | ٢٠ | ١٧ | ٣ | | | | | | | | المسكوكية | |
| %١٢ | ٤,٧ | %٢٩ | ١١٥ | ٤٧ | ١٢٢ | ٥١ | ١١١ | %٠٤ | ١,٨ | %٣٣ | ٣٧ | ١٨ | ٥٥ | ٢٩ | ٢٦ | %٠٨ | ٢,٩ | %٢٧ | ٧٨ | ٢٩ | ١٠٧ | ٢٢ | ٨٥ | | | | | | | | | المسكوكية |
| %٠٤ | ٢٢,٥ | %٢٣ | ٢٠٥٢ | ٢٢٥ | ٢٢٧٧ | ٩٥٨ | ١٧١٩ | %٠٠ | ٠ | %٠٠ | ٠ | ٠ | ٢٢٧٧ | ٩٥٨ | ١٧١٩ | %٠٤ | ٢٢,٥ | %٢٣ | ٢٠٥٢ | ٢٢٥ | ٢٢٧٧ | ٩٥٨ | ١٧١٩ | | | | | | | | | |
| %٠٠ | ٠ | %٠٠ | ٠ | ٠ | ٠ | ٠ | ٠ | %٠٠ | ٠ | %٠٠ | ٠ | ٠ | ٠ | ٠ | ٠ | %٠٠ | ٠ | %٠٠ | ٠ | ٠ | ٠ | ٠ | ٠ | أموال | | | | | | | | |
| %٠٠ | ٠ | %٠٠ | ٠ | ٠ | ٠ | ٠ | ٠ | %٠٠ | ٠ | %٠٠ | ٠ | ٠ | ٠ | ٠ | ٠ | %٠٠ | ٠ | %٠٠ | ٠ | ٠ | ٠ | ٠ | ٠ | | تنفيذية | | | | | | | |
| %٠٩ | ٢,١ | %١٩ | ٩٢ | ٢١ | ١١٣ | ٥٨ | ٥٥ | %٠٠ | ٠ | %٠٠ | ٠ | ٠ | ١١٣ | ٥٨ | ٥٥ | %٠٩ | ٢,١ | %١٩ | ٩٢ | ٢١ | ١١٣ | ٥٨ | ٥٥ | | | الإدريتين | | | | | | |
| %١٣ | ٦٤,٦ | %٢٣ | ٢١٤٤ | ٦٤٦ | ٢٧٨٠ | ١٠١٦ | ١٧٧٤ | %٠٠ | ٠ | %٠٠ | ٠ | ٠ | ٢٧٨٠ | ١٠١٦ | ١٧٧٤ | %١٣ | ٦٤,٦ | %٢٣ | ٢١٤٤ | ٦٤٦ | ٢٧٨٠ | ١٠١٦ | ١٧٧٤ | | | | الإدريتين | | | | | |
| %٠٠ | ٠ | %٠٠ | ٠ | ٠ | ٠ | ٠ | ٠ | %٠٠ | ٠ | %٠٠ | ٠ | ٠ | ٠ | ٠ | ٠ | %٠٠ | ٠ | %٠٠ | ٠ | ٠ | ٠ | ٠ | ٠ | | | | | الإجمالي | | | | |
| %٠٠ | ٠ | %٠٠ | ٠ | ٠ | ٠ | ٠ | ٠ | %٠٠ | ٠ | %٠٠ | ٠ | ٠ | ٠ | ٠ | ٠ | %٠٠ | ٠ | %٠٠ | ٠ | ٠ | ٠ | ٠ | ٠ | | | | | | أخرى | | | |
| %٠٠ | ٠ | %٠٠ | ٠ | ٠ | ٠ | ٠ | ٠ | %٠٠ | ٠ | %٠٠ | ٠ | ٠ | ٠ | ٠ | ٠ | %٠٠ | ٠ | %٠٠ | ٠ | ٠ | ٠ | ٠ | ٠ | | | | | | | الإجمالي | | |
| %١٠,٨٨ | ٥٧٠,٥ | %٤٥ | ٨٥٦٣ | ٥٧٢٥ | ١٤٢٨٨ | ٦٠٣٨ | ٨٦٥٠ | %٠,٠٣ | ١٠٠٦,٦ | %٤٠ | ١٦٠٥ | ١٠٠٦,٦ | ٢٦٧١ | ٩٤٤ | ١٧٢٧ | %٨,٨٥ | ٤٦٥,٩ | %٤٥ | ٦٩٥٨ | ٤٦٥٩ | ١١٦١٧ | ٥٠٩٤ | ٦٥٢٣ | | | | | | | | الإجمالي | |



التقرير الإحصائي القضائي السنوي / 1437 / 2017

الخلاصات العامة لإحصائيات القضايا بالجمهورية

الخلاصة العامة لإحصائيات القضايا بـ (المحاكم الابتدائية والاستئنافية المتخصصة والشعب الاستئنافية المتخصصة) بأمانة العاصمة والمحافظات والمناطق العسكرية للعام القضائي ١٤٣٨ هـ - ٢٠١٧ م

جدول رقم (٨٨)

| البيان | المحاكم العامة (ابتدائية - استئنافية) | | | | | | المحاكم المتخصصة (ابتدائية - شعب استئنافية) | | | | | | الإجمالي | | | | | | | |
|--------|---------------------------------------|--------------------|-------------------------|--|------------------------------------|---|---|-----------------|----------|------------------------------|-------------------------|--|------------------------------------|---|------------------------------|------------------------------|----------|--------------------|-------------------------|-------|
| | القضايا المعروضة | | | القضايا المرحلة للعام القادم | | | القضايا المعروضة | | | القضايا المرحلة للعام القادم | | | القضايا المعروضة | | | القضايا المرحلة للعام القادم | | | | |
| | الإجمالي | الواردة خلال العام | المرحلة من العام السابق | نسبة إجمالي القضايا من الإجمالي العام للقضايا في الجمهورية | متوسط عدد القضايا المنجزة في الشهر | نسبة القضايا المنجزة من إجمالي القضايا المعروضة | القضايا المرحلة للعام القادم | القضايا المنجزة | الإجمالي | الواردة خلال العام | المرحلة من العام السابق | نسبة إجمالي القضايا من الإجمالي العام للقضايا في الجمهورية | متوسط عدد القضايا المنجزة في الشهر | نسبة القضايا المنجزة من إجمالي القضايا المعروضة | القضايا المرحلة للعام القادم | القضايا المنجزة | الإجمالي | الواردة خلال العام | المرحلة من العام السابق | |
| ١ | الأمانة | ١٧٢٧٨ | ٢١٩١٦ | ٢٣٥٤٤ | ١٥٩٩٨ | ٢٣٥٤٤ | ١٧٢٧٨ | ٢١٩١٦ | ٢٣٥٤٤ | ١٥٩٩٨ | ٢٣٥٤٤ | ١٧٢٧٨ | ٢١٩١٦ | ٢٣٥٤٤ | ١٥٩٩٨ | ٢٣٥٤٤ | ١٧٢٧٨ | ٢١٩١٦ | ٢٣٥٤٤ | ١٥٩٩٨ |
| ٢ | عدن | ٠ | ٠ | ٠ | ٠ | ٠ | ٠ | ٠ | ٠ | ٠ | ٠ | ٠ | ٠ | ٠ | ٠ | ٠ | ٠ | ٠ | ٠ | ٠ |
| ٣ | حضرموت* | ٠ | ٠ | ٠ | ٠ | ٠ | ٠ | ٠ | ٠ | ٠ | ٠ | ٠ | ٠ | ٠ | ٠ | ٠ | ٠ | ٠ | ٠ | ٠ |
| ٤ | تعز | ٠ | ٠ | ٠ | ٠ | ٠ | ٠ | ٠ | ٠ | ٠ | ٠ | ٠ | ٠ | ٠ | ٠ | ٠ | ٠ | ٠ | ٠ | ٠ |
| ٥ | الصلية | ٩٢١٥ | ٧٤٣٠ | ٩٢١٥ | ٧٤٣٠ | ٩٢١٥ | ٩٢١٥ | ٧٤٣٠ | ٩٢١٥ | ٧٤٣٠ | ٩٢١٥ | ٩٢١٥ | ٧٤٣٠ | ٩٢١٥ | ٧٤٣٠ | ٩٢١٥ | ٩٢١٥ | ٧٤٣٠ | ٩٢١٥ | ٧٤٣٠ |
| ٦ | صنعاء والجوف | ٦٠٩٨ | ٤٩٥٨ | ٦٠٩٨ | ٤٩٥٨ | ٦٠٩٨ | ٦٠٩٨ | ٤٩٥٨ | ٦٠٩٨ | ٤٩٥٨ | ٦٠٩٨ | ٦٠٩٨ | ٤٩٥٨ | ٦٠٩٨ | ٤٩٥٨ | ٦٠٩٨ | ٦٠٩٨ | ٤٩٥٨ | ٦٠٩٨ | ٤٩٥٨ |
| ٧ | أب | ١١٥٥٦ | ١٢٤٢١ | ١١٥٥٦ | ١٢٤٢١ | ١١٥٥٦ | ١١٥٥٦ | ١٢٤٢١ | ١١٥٥٦ | ١٢٤٢١ | ١١٥٥٦ | ١١٥٥٦ | ١٢٤٢١ | ١١٥٥٦ | ١٢٤٢١ | ١١٥٥٦ | ١١٥٥٦ | ١٢٤٢١ | ١١٥٥٦ | ١٢٤٢١ |
| ٨ | حجة | ٣٦٤٤ | ١٩٩٠ | ٣٦٤٤ | ١٩٩٠ | ٣٦٤٤ | ٣٦٤٤ | ١٩٩٠ | ٣٦٤٤ | ١٩٩٠ | ٣٦٤٤ | ٣٦٤٤ | ١٩٩٠ | ٣٦٤٤ | ١٩٩٠ | ٣٦٤٤ | ٣٦٤٤ | ١٩٩٠ | ٣٦٤٤ | ١٩٩٠ |
| ٩ | عمران | ٤٠٨٧ | ٣١٣٦ | ٤٠٨٧ | ٣١٣٦ | ٤٠٨٧ | ٤٠٨٧ | ٣١٣٦ | ٤٠٨٧ | ٣١٣٦ | ٤٠٨٧ | ٤٠٨٧ | ٣١٣٦ | ٤٠٨٧ | ٣١٣٦ | ٤٠٨٧ | ٤٠٨٧ | ٣١٣٦ | ٤٠٨٧ | ٣١٣٦ |
| ١٠ | لحج | ٠ | ٠ | ٠ | ٠ | ٠ | ٠ | ٠ | ٠ | ٠ | ٠ | ٠ | ٠ | ٠ | ٠ | ٠ | ٠ | ٠ | ٠ | ٠ |
| ١١ | شبوة | ٠ | ٠ | ٠ | ٠ | ٠ | ٠ | ٠ | ٠ | ٠ | ٠ | ٠ | ٠ | ٠ | ٠ | ٠ | ٠ | ٠ | ٠ | ٠ |
| ١٢ | صعدة | ٢ | ٤٠ | ٢ | ٤٠ | ٢ | ٤٠ | ٢ | ٤٠ | ٢ | ٤٠ | ٢ | ٤٠ | ٢ | ٤٠ | ٢ | ٤٠ | ٢ | ٤٠ | ٢ |
| ١٣ | ذمار | ٤٦٨٢ | ٣٦٤١ | ٤٦٨٢ | ٣٦٤١ | ٤٦٨٢ | ٤٦٨٢ | ٣٦٤١ | ٤٦٨٢ | ٣٦٤١ | ٤٦٨٢ | ٤٦٨٢ | ٣٦٤١ | ٤٦٨٢ | ٣٦٤١ | ٤٦٨٢ | ٤٦٨٢ | ٣٦٤١ | ٤٦٨٢ | ٣٦٤١ |
| ١٤ | أبين | ٠ | ٠ | ٠ | ٠ | ٠ | ٠ | ٠ | ٠ | ٠ | ٠ | ٠ | ٠ | ٠ | ٠ | ٠ | ٠ | ٠ | ٠ | ٠ |
| ١٥ | الضالع | ٨١٧ | ٥٦٦ | ٨١٧ | ٥٦٦ | ٨١٧ | ٨١٧ | ٥٦٦ | ٨١٧ | ٥٦٦ | ٨١٧ | ٨١٧ | ٥٦٦ | ٨١٧ | ٥٦٦ | ٨١٧ | ٨١٧ | ٥٦٦ | ٨١٧ | ٥٦٦ |
| ١٦ | المحويت | ٣٤٨٩ | ٢٢٥٤ | ٣٤٨٩ | ٢٢٥٤ | ٣٤٨٩ | ٣٤٨٩ | ٢٢٥٤ | ٣٤٨٩ | ٢٢٥٤ | ٣٤٨٩ | ٣٤٨٩ | ٢٢٥٤ | ٣٤٨٩ | ٢٢٥٤ | ٣٤٨٩ | ٣٤٨٩ | ٢٢٥٤ | ٣٤٨٩ | ٢٢٥٤ |
| ١٧ | البيضاء | ٢٤٢٦ | ٢٤٣ | ٢٤٢٦ | ٢٤٣ | ٢٤٢٦ | ٢٤٢٦ | ٢٤٣ | ٢٤٢٦ | ٢٤٣ | ٢٤٢٦ | ٢٤٢٦ | ٢٤٣ | ٢٤٢٦ | ٢٤٣ | ٢٤٢٦ | ٢٤٢٦ | ٢٤٣ | ٢٤٢٦ | ٢٤٣ |
| ١٨ | المهرة | ٠ | ٠ | ٠ | ٠ | ٠ | ٠ | ٠ | ٠ | ٠ | ٠ | ٠ | ٠ | ٠ | ٠ | ٠ | ٠ | ٠ | ٠ | ٠ |
| ١٩ | ريثة | ١٤٨٣ | ٨٩٥ | ١٤٨٣ | ٨٩٥ | ١٤٨٣ | ١٤٨٣ | ٨٩٥ | ١٤٨٣ | ٨٩٥ | ١٤٨٣ | ١٤٨٣ | ٨٩٥ | ١٤٨٣ | ٨٩٥ | ١٤٨٣ | ١٤٨٣ | ٨٩٥ | ١٤٨٣ | ٨٩٥ |
| ٢٠ | مارب | ٦ | ٢٣٤ | ٦ | ٢٣٤ | ٦ | ٢٣٤ | ٦ | ٢٣٤ | ٦ | ٢٣٤ | ٦ | ٢٣٤ | ٦ | ٢٣٤ | ٦ | ٢٣٤ | ٦ | ٢٣٤ | ٦ |
| ٢١ | المناطق العسكرية | ٦٤١٤٠ | ٥٨٧٨٨ | ٦٤١٤٠ | ٥٨٧٨٨ | ٦٤١٤٠ | ٦٤١٤٠ | ٥٨٧٨٨ | ٦٤١٤٠ | ٥٨٧٨٨ | ٦٤١٤٠ | ٦٤١٤٠ | ٥٨٧٨٨ | ٦٤١٤٠ | ٥٨٧٨٨ | ٦٤١٤٠ | ٦٤١٤٠ | ٥٨٧٨٨ | ٦٤١٤٠ | ٥٨٧٨٨ |
| | الإجمالي | | | | | | | | | | | | | | | | | | | |

* حضر موت: تضم إحصائية شعبة استئناف سبتون والمحاكم التابعة لها فقط.



التقرير الإحصائي القضائي السنوي 2017 / 1437

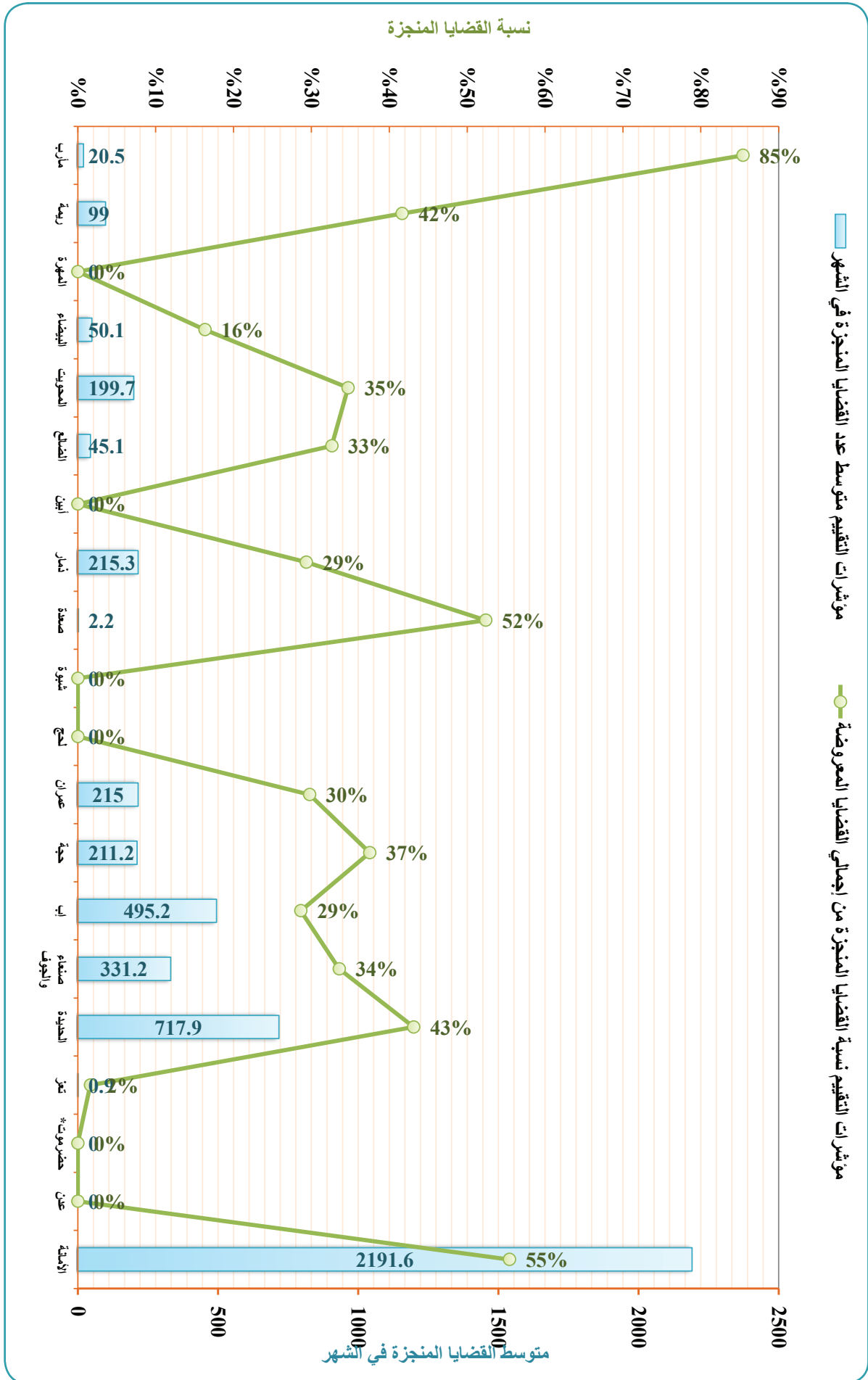
الخلاصات العامة لإحصائيات القضايا بالجمهورية

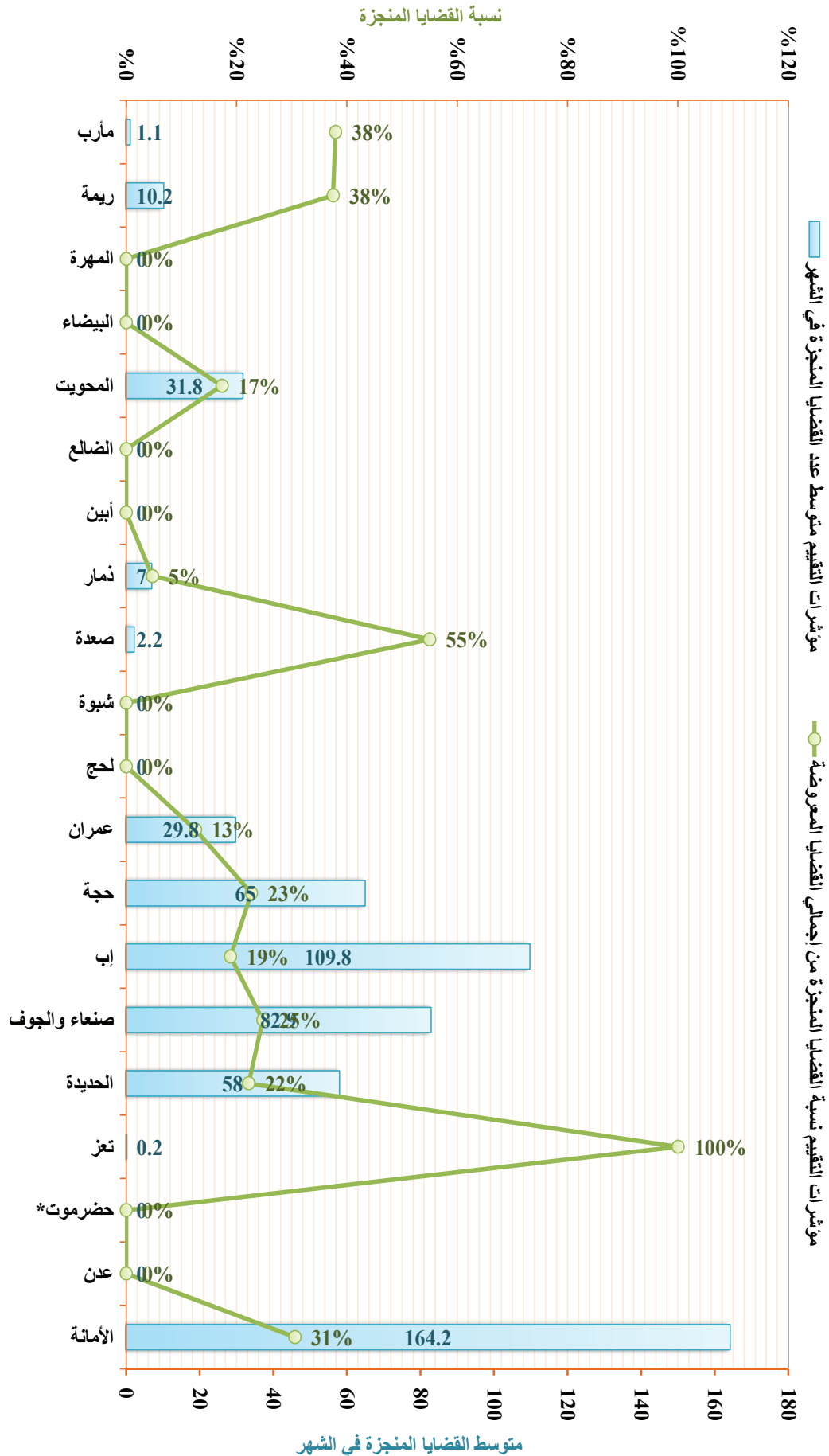
الخلاصة العامة لإحصائيات القضايا بـ (المحاكم الابتدائية والأجنبية) العامة بأمانة العاصمة والمحافظات للعام القضائي ١٤٣٨ هـ - ٢٠١٧ م

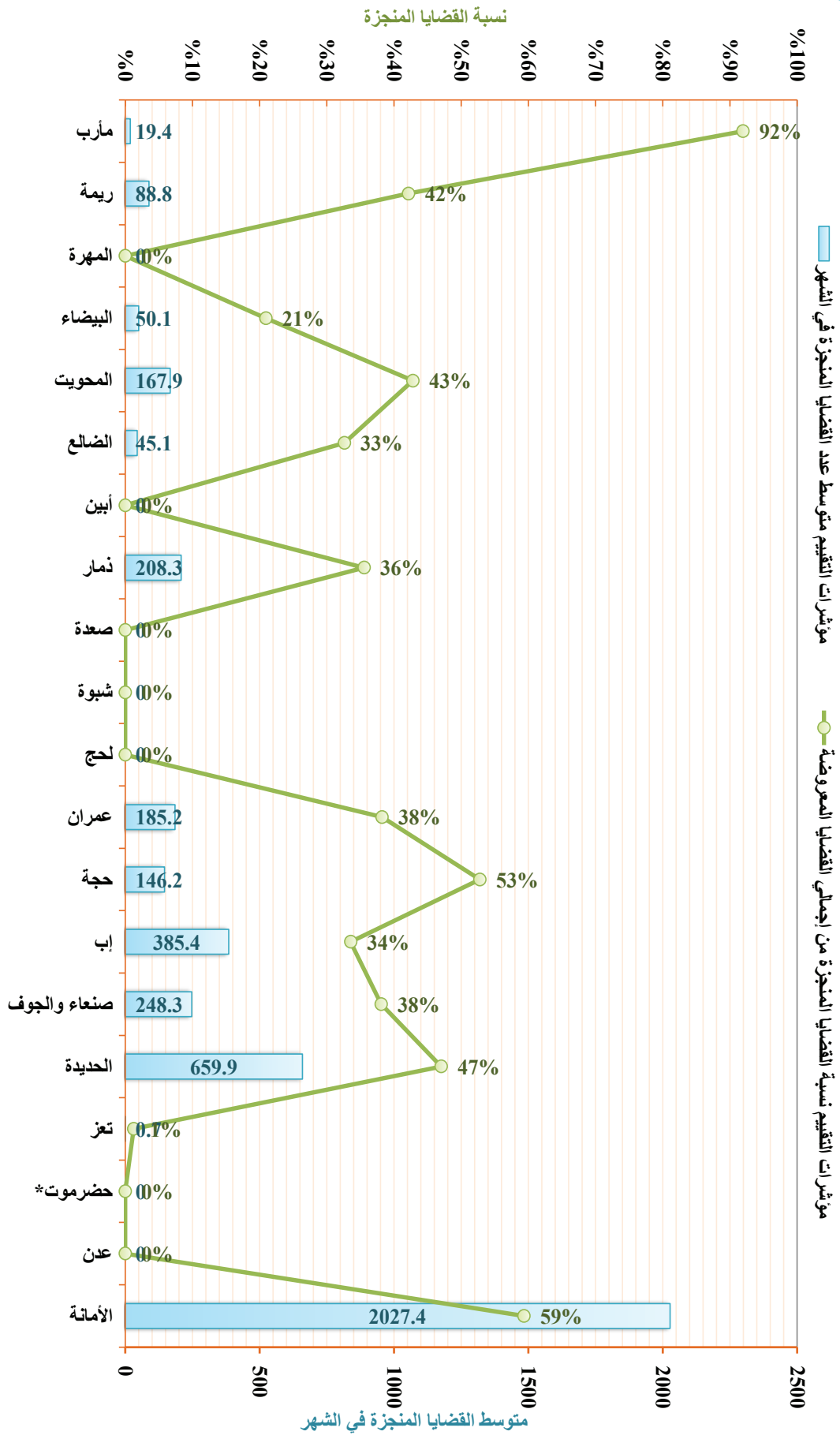
جدول رقم (٩) أ

| مؤشرات التقييم | الإجمالي | | | المحاكم الابتدائية | | | المحاكم الأجنبية | | | البيان | |
|--|------------------------------|-----------------|----------|------------------------------|-----------------|----------|------------------------------|-----------------|----------|--------|---------------|
| | القضايا | | | القضايا | | | القضايا | | | | |
| | المرحلة للمرحلة للعام القادم | القضايا المنجزة | الإجمالي | المرحلة للمرحلة للعام القادم | القضايا المنجزة | الإجمالي | المرحلة للمرحلة للعام القادم | القضايا المنجزة | الإجمالي | | |
| نسبة إجمالي القضايا من الإجمالي العام للقضايا في الجمهورية | %٥٥ | %٥٥ | %٥٥ | %٤٠,٩ | %٤٠,٩ | %٤٠,٩ | %٥٩ | %٥٩ | %٥٩ | ١ | الأمانة |
| متوسط عدد القضايا المنجزة في الشهر | ٢١٩١,٦ | ٢١٩١٦ | ٢١٩١٦ | ١٦٤٢,٢ | ١٦٤٢٢ | ١٦٤٢٢ | ٢٠٢٧,٤ | ٢٠٢٧٤ | ٢٠٢٧٤ | ٢ | عدن |
| نسبة القضايا المنجزة من إجمالي القضايا المعروضة | %٤٣ | %٤٣ | %٤٣ | %٢٢ | %٢٢ | %٢٢ | %٤٧ | %٤٧ | %٤٧ | ٣ | حضرموت* |
| نسبة إجمالي القضايا من الإجمالي العام للقضايا في الجمهورية | %٤٣ | %٤٣ | %٤٣ | %٢٠,٣ | %٢٠,٣ | %٢٠,٣ | %٤٤ | %٤٤ | %٤٤ | ٤ | تعز |
| متوسط عدد القضايا المنجزة في الشهر | ٢١١١,٢ | ٢١١١٢ | ٢١١١٢ | ١٠٩٨,٩ | ١٠٩٨٩ | ١٠٩٨٩ | ١٤٦,٢ | ١٤٦,٢ | ١٤٦,٢ | ٥ | الصلية |
| نسبة القضايا المنجزة من إجمالي القضايا المعروضة | %٣٧ | %٣٧ | %٣٧ | %١٩ | %١٩ | %١٩ | %٣٤ | %٣٤ | %٣٤ | ٦ | صنعاء والجبوف |
| نسبة إجمالي القضايا من الإجمالي العام للقضايا في الجمهورية | %٣٠ | %٣٠ | %٣٠ | %١٣ | %١٣ | %١٣ | %٥٣ | %٥٣ | %٥٣ | ٧ | إب |
| متوسط عدد القضايا المنجزة في الشهر | ٢١٥٠ | ٢١٥٠ | ٢١٥٠ | ٢٠٧٩,٨ | ٢٠٧٩٨ | ٢٠٧٩٨ | ١٤٦,٢ | ١٤٦,٢ | ١٤٦,٢ | ٨ | حجة |
| نسبة القضايا المنجزة من إجمالي القضايا المعروضة | %٥٧ | %٥٧ | %٥٧ | %١٣ | %١٣ | %١٣ | %٣٨ | %٣٨ | %٣٨ | ٩ | عمران |
| نسبة إجمالي القضايا من الإجمالي العام للقضايا في الجمهورية | %٥٧ | %٥٧ | %٥٧ | %١٣ | %١٣ | %١٣ | %٣٨ | %٣٨ | %٣٨ | ١٠ | لحج |
| متوسط عدد القضايا المنجزة في الشهر | ٢١٥٠ | ٢١٥٠ | ٢١٥٠ | ٢٠٧٩,٨ | ٢٠٧٩٨ | ٢٠٧٩٨ | ١٤٦,٢ | ١٤٦,٢ | ١٤٦,٢ | ١١ | شبهة |
| نسبة القضايا المنجزة من إجمالي القضايا المعروضة | %٥٧ | %٥٧ | %٥٧ | %١٣ | %١٣ | %١٣ | %٣٨ | %٣٨ | %٣٨ | ١٢ | صعدة |
| نسبة إجمالي القضايا من الإجمالي العام للقضايا في الجمهورية | %٥٧ | %٥٧ | %٥٧ | %١٣ | %١٣ | %١٣ | %٣٨ | %٣٨ | %٣٨ | ١٣ | ذمار |
| متوسط عدد القضايا المنجزة في الشهر | ٢١٥٠ | ٢١٥٠ | ٢١٥٠ | ٢٠٧٩,٨ | ٢٠٧٩٨ | ٢٠٧٩٨ | ١٤٦,٢ | ١٤٦,٢ | ١٤٦,٢ | ١٤ | أبين |
| نسبة القضايا المنجزة من إجمالي القضايا المعروضة | %٥٧ | %٥٧ | %٥٧ | %١٣ | %١٣ | %١٣ | %٣٨ | %٣٨ | %٣٨ | ١٥ | التفاح |
| نسبة إجمالي القضايا من الإجمالي العام للقضايا في الجمهورية | %٥٧ | %٥٧ | %٥٧ | %١٣ | %١٣ | %١٣ | %٣٨ | %٣٨ | %٣٨ | ١٦ | المحويت |
| متوسط عدد القضايا المنجزة في الشهر | ٢١٥٠ | ٢١٥٠ | ٢١٥٠ | ٢٠٧٩,٨ | ٢٠٧٩٨ | ٢٠٧٩٨ | ١٤٦,٢ | ١٤٦,٢ | ١٤٦,٢ | ١٧ | البيضاء |
| نسبة القضايا المنجزة من إجمالي القضايا المعروضة | %٥٧ | %٥٧ | %٥٧ | %١٣ | %١٣ | %١٣ | %٣٨ | %٣٨ | %٣٨ | ١٨ | المهرة |
| نسبة إجمالي القضايا من الإجمالي العام للقضايا في الجمهورية | %٥٧ | %٥٧ | %٥٧ | %١٣ | %١٣ | %١٣ | %٣٨ | %٣٨ | %٣٨ | ١٩ | ريثة |
| متوسط عدد القضايا المنجزة في الشهر | ٢١٥٠ | ٢١٥٠ | ٢١٥٠ | ٢٠٧٩,٨ | ٢٠٧٩٨ | ٢٠٧٩٨ | ١٤٦,٢ | ١٤٦,٢ | ١٤٦,٢ | ٢٠ | مأرب |
| نسبة القضايا المنجزة من إجمالي القضايا المعروضة | %٥٧ | %٥٧ | %٥٧ | %١٣ | %١٣ | %١٣ | %٣٨ | %٣٨ | %٣٨ | | الإجمالي |

* حضر موت: تقسم إحصائية شعبة استئناف سبتون والمحاكم التابعة لها فقط



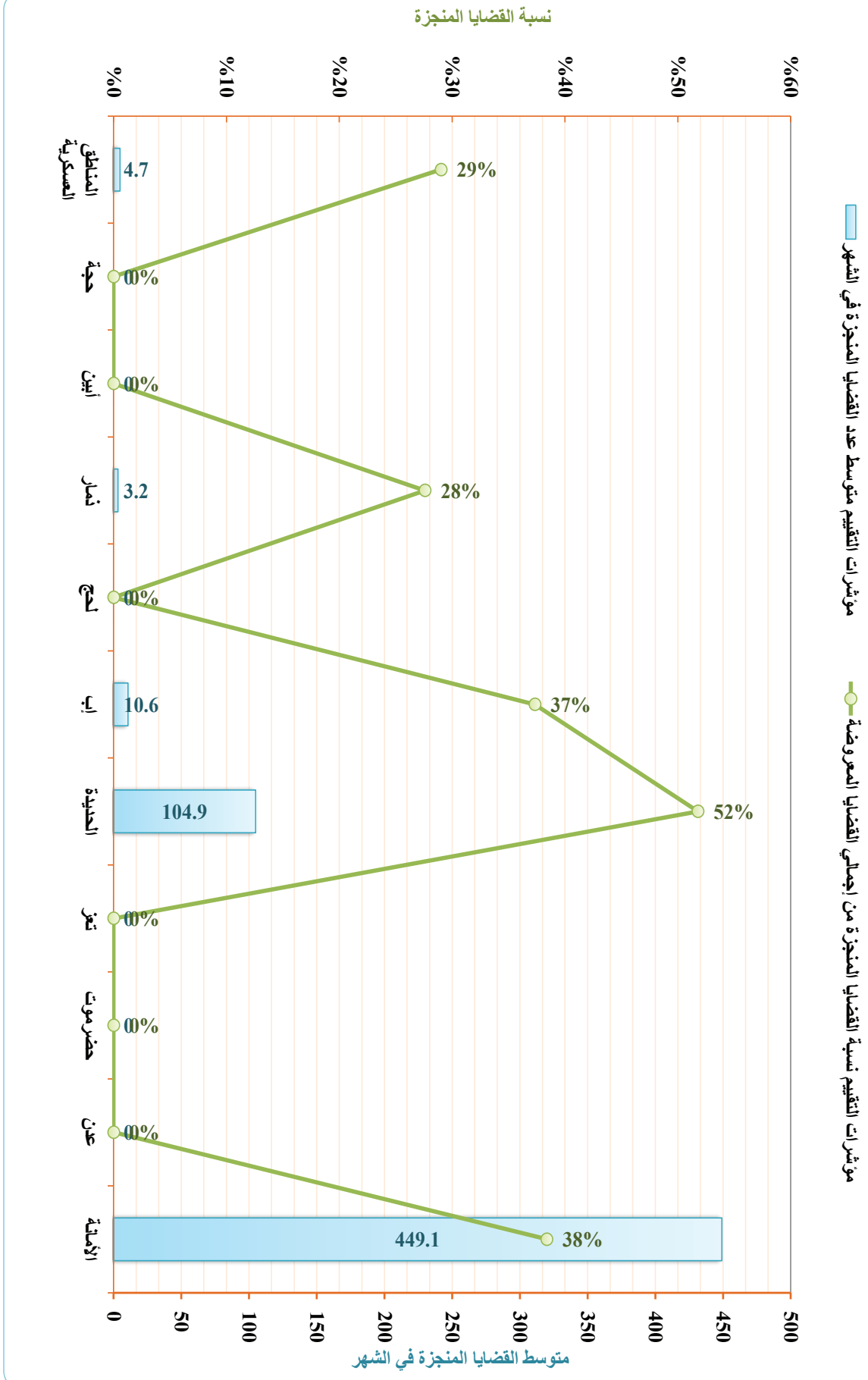




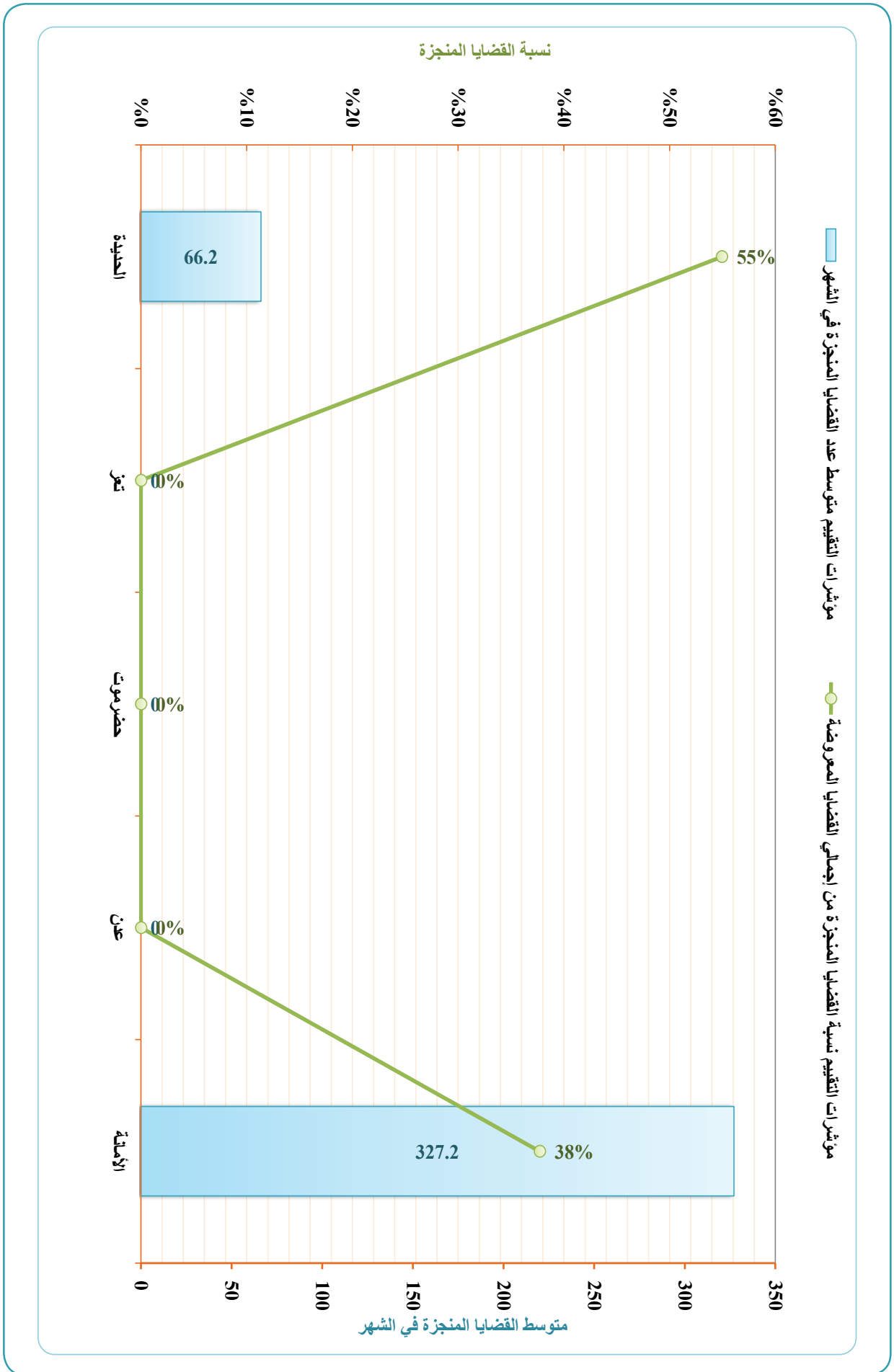
الخلاصة العامة لإحصائيات القضايا ب (الحاكم الابتدائية والشعب الاستئنافية) المتخصصة بأمانة العاصمة والمحافظات والباطون العسكري للعام القضائي 2017 - 2018 هـ

جدول رقم (112)

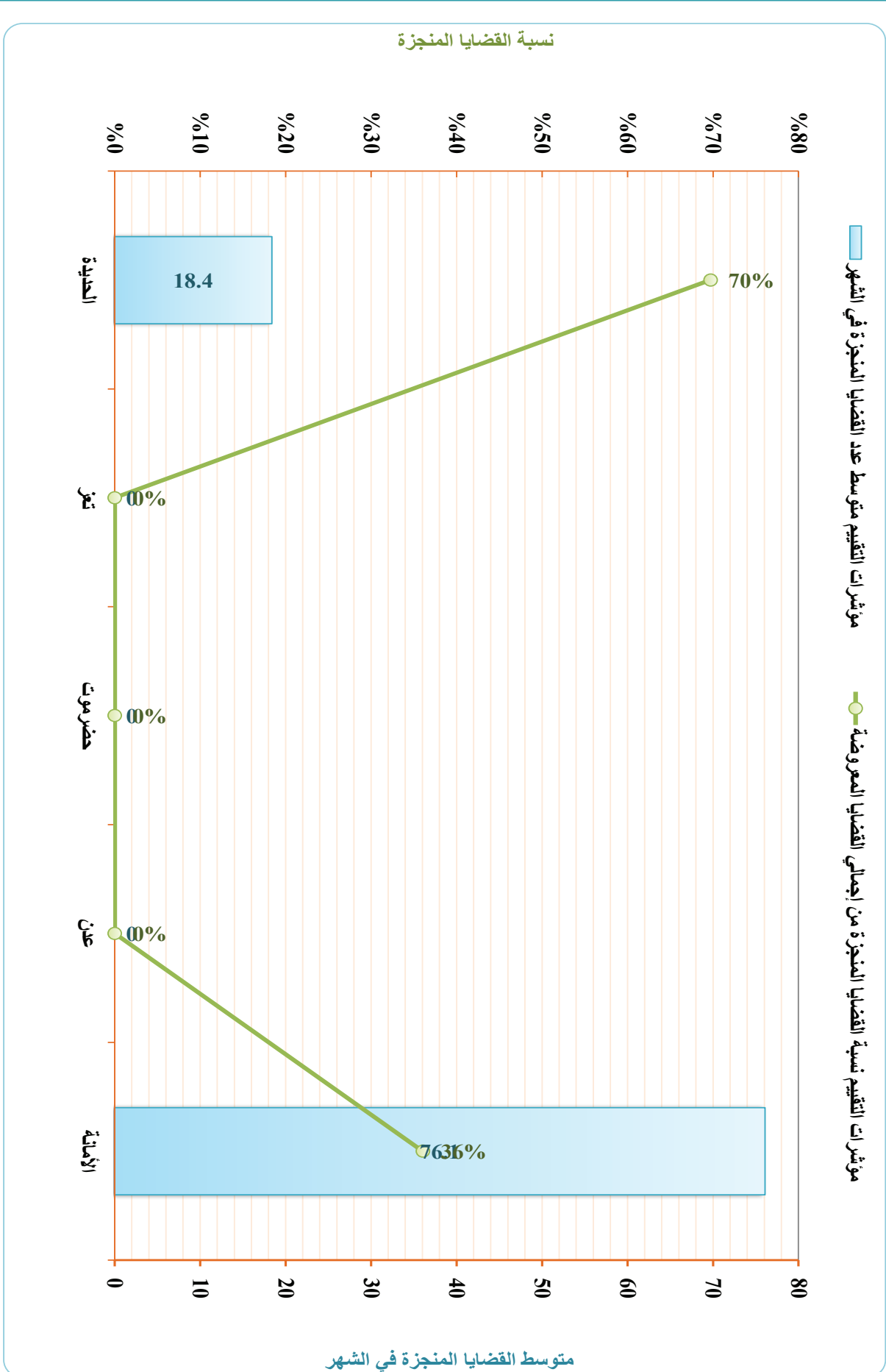
| الإجمالي | مؤشرات التقييم | | | القضايا المرحلة للعام القادم | | | القضايا المنجزة | | | القضايا المعروضة | | | البيانات | | | | | |
|----------|--|------------------------------------|---|--|-----------------|----------|--------------------|-------------------------|--|------------------------------------|---|--|----------|-----------------|----------|--------------------|-------------------------|----------|
| | نسبة إجمالي القضايا من الإجمالي العام للقضايا في الجمهورية | متوسط عدد القضايا المنجزة في الشهر | نسبة القضايا المنجزة من إجمالي القضايا المعروضة | نسبة إجمالي القضايا المرحلة للعام القادم | القضايا المنجزة | الإجمالي | الواردة خلال العام | المرحلة من العام السابق | نسبة إجمالي القضايا من الإجمالي العام للقضايا في الجمهورية | متوسط عدد القضايا المنجزة في الشهر | نسبة القضايا المنجزة من إجمالي القضايا المعروضة | نسبة إجمالي القضايا المرحلة للعام القادم | | القضايا المنجزة | الإجمالي | الواردة خلال العام | المرحلة من العام السابق | |
| ٨٧٠٠٨٨ | ٥٧٢٠٥ | ٤٣٠ | ٨٥٢٣ | ١٤٢٨٨ | ٥٧٢٥ | ١٤٢٨٨ | ٦٠٣٨ | ٨٥٠ | ٢٠٠٣ | ٤٠ | ١٦٠٥ | ١٠٢٦ | ١٧٢٧ | ٣٣٤ | ١٧٢٧ | ١٧٢٧ | ١٧٢٧ | المحافظة |
| ١٠٠٠٠ | ٤٧ | ٢٩ | ١١٥ | ١٦٢ | ٤٧ | ١٦٢ | ٥١ | ١١١ | ١٠٠٠ | ٤٠ | ٣٧ | ١٨ | ٥٥ | ٢٩ | ٢٦ | ٢٦ | ٢٦ | |
| ١٠٠٠ | ٠ | ٠ | ٠ | ٠ | ٠ | ٠ | ٠ | ٠ | ٠ | ٠ | ٠ | ٠ | ٠ | ٠ | ٠ | ٠ | ٠ | |
| ١٠٠٠ | ٠ | ٠ | ٠ | ٠ | ٠ | ٠ | ٠ | ٠ | ٠ | ٠ | ٠ | ٠ | ٠ | ٠ | ٠ | ٠ | ٠ | |
| ١٠٠٠ | ٠ | ٠ | ٠ | ٠ | ٠ | ٠ | ٠ | ٠ | ٠ | ٠ | ٠ | ٠ | ٠ | ٠ | ٠ | ٠ | ٠ | |
| ١٠٠٠ | ٠ | ٠ | ٠ | ٠ | ٠ | ٠ | ٠ | ٠ | ٠ | ٠ | ٠ | ٠ | ٠ | ٠ | ٠ | ٠ | ٠ | |
| ١٠٠٠ | ٠ | ٠ | ٠ | ٠ | ٠ | ٠ | ٠ | ٠ | ٠ | ٠ | ٠ | ٠ | ٠ | ٠ | ٠ | ٠ | ٠ | |
| ١٠٠٠ | ٠ | ٠ | ٠ | ٠ | ٠ | ٠ | ٠ | ٠ | ٠ | ٠ | ٠ | ٠ | ٠ | ٠ | ٠ | ٠ | ٠ | |
| ١٠٠٠ | ٠ | ٠ | ٠ | ٠ | ٠ | ٠ | ٠ | ٠ | ٠ | ٠ | ٠ | ٠ | ٠ | ٠ | ٠ | ٠ | ٠ | |
| ١٠٠٠ | ٠ | ٠ | ٠ | ٠ | ٠ | ٠ | ٠ | ٠ | ٠ | ٠ | ٠ | ٠ | ٠ | ٠ | ٠ | ٠ | ٠ | |
| ١٠٠٠ | ٠ | ٠ | ٠ | ٠ | ٠ | ٠ | ٠ | ٠ | ٠ | ٠ | ٠ | ٠ | ٠ | ٠ | ٠ | ٠ | ٠ | |
| ١٠٠٠ | ٠ | ٠ | ٠ | ٠ | ٠ | ٠ | ٠ | ٠ | ٠ | ٠ | ٠ | ٠ | ٠ | ٠ | ٠ | ٠ | ٠ | |
| ١٠٠٠ | ٠ | ٠ | ٠ | ٠ | ٠ | ٠ | ٠ | ٠ | ٠ | ٠ | ٠ | ٠ | ٠ | ٠ | ٠ | ٠ | ٠ | ١٠ |
| ١٠٠٠ | ٠ | ٠ | ٠ | ٠ | ٠ | ٠ | ٠ | ٠ | ٠ | ٠ | ٠ | ٠ | ٠ | ٠ | ٠ | ٠ | ٠ | ٩ |
| ١٠٠٠ | ٠ | ٠ | ٠ | ٠ | ٠ | ٠ | ٠ | ٠ | ٠ | ٠ | ٠ | ٠ | ٠ | ٠ | ٠ | ٠ | ٠ | ٨ |
| ١٠٠٠ | ٠ | ٠ | ٠ | ٠ | ٠ | ٠ | ٠ | ٠ | ٠ | ٠ | ٠ | ٠ | ٠ | ٠ | ٠ | ٠ | ٠ | ٧ |
| ١٠٠٠ | ٠ | ٠ | ٠ | ٠ | ٠ | ٠ | ٠ | ٠ | ٠ | ٠ | ٠ | ٠ | ٠ | ٠ | ٠ | ٠ | ٠ | ٦ |
| ١٠٠٠ | ٠ | ٠ | ٠ | ٠ | ٠ | ٠ | ٠ | ٠ | ٠ | ٠ | ٠ | ٠ | ٠ | ٠ | ٠ | ٠ | ٠ | ٥ |
| ١٠٠٠ | ٠ | ٠ | ٠ | ٠ | ٠ | ٠ | ٠ | ٠ | ٠ | ٠ | ٠ | ٠ | ٠ | ٠ | ٠ | ٠ | ٠ | ٤ |
| ١٠٠٠ | ٠ | ٠ | ٠ | ٠ | ٠ | ٠ | ٠ | ٠ | ٠ | ٠ | ٠ | ٠ | ٠ | ٠ | ٠ | ٠ | ٠ | ٣ |
| ١٠٠٠ | ٠ | ٠ | ٠ | ٠ | ٠ | ٠ | ٠ | ٠ | ٠ | ٠ | ٠ | ٠ | ٠ | ٠ | ٠ | ٠ | ٠ | ٢ |
| ١٠٠٠ | ٠ | ٠ | ٠ | ٠ | ٠ | ٠ | ٠ | ٠ | ٠ | ٠ | ٠ | ٠ | ٠ | ٠ | ٠ | ٠ | ٠ | ١ |
| ١٠٠٠ | ٠ | ٠ | ٠ | ٠ | ٠ | ٠ | ٠ | ٠ | ٠ | ٠ | ٠ | ٠ | ٠ | ٠ | ٠ | ٠ | ٠ | ١١ |
| ١٠٠٠ | ٠ | ٠ | ٠ | ٠ | ٠ | ٠ | ٠ | ٠ | ٠ | ٠ | ٠ | ٠ | ٠ | ٠ | ٠ | ٠ | ٠ | الإجمالي |



| مؤشرات التقييم | الإجمالي | | | الشعب التجارية الاستئنافية | | | المحاكم التجارية الابتدائية | | | البيان | | | | | | | | | | |
|----------------|--|------------------------------------|---|------------------------------|-----------------|----------|-----------------------------|-------------------------|--|--------|------------------------------------|---|------------------------------|-----------------|----------|--------------------|-------------------------|-----|------|-------------------|
| | نسبة إجمالي القضايا من الإجمالي العام للقضايا في الجمهورية | متوسط عدد القضايا المنجزة في الشهر | نسبة القضايا المنجزة من إجمالي القضايا المعروضة | القضايا المرحلة للعام القادم | القضايا المنجزة | الإجمالي | الواردة خلال العام | المرحلة من العام السابق | نسبة إجمالي القضايا من الإجمالي العام للقضايا في الجمهورية | | متوسط عدد القضايا المنجزة في الشهر | نسبة القضايا المنجزة من إجمالي القضايا المعروضة | القضايا المرحلة للعام القادم | القضايا المنجزة | الإجمالي | الواردة خلال العام | المرحلة من العام السابق | | | |
| %٧,٥٣ | ٣٩٣,٤ | %٤٠ | ٥٩٤٧ | ٣٩٣٤ | ٩٨٨١ | ٤٣٣٣ | ٥٥٥٨ | %١,٨١ | ٩٤,٥ | %٤٠ | ١٤٣٠ | ٩٤٥ | ٣٣٧٥ | ٨١٠ | ١٥٦٥ | %٥,٧٢ | ٢٩٨,٩ | %٤٠ | ٤٥١٧ | المحافظة مسلسل |
| %٠,٩٢ | ٦٦,٣ | %٥٥ | ٥٤٣ | ٣٦٣٤ | ٩٨٨١ | ٤٣٣٣ | ٥٥٥٨ | %٠,٢٠ | ١٨,٤ | %٧٠ | ٨٠ | ١٨٤ | ٣٦٤ | ١١٨ | ١٤٦ | %٠,٧٢ | ٤٧,٨ | %٥١ | ٤٦٣ | |
| %٠,٠٠ | ٠ | ٠ | ٠ | ٠ | ٠ | ٠ | ٠ | %٠,٠٠ | ٠ | ٠ | ٠ | ٠ | ٠ | ٠ | ٠ | %٠,٠٠ | ٠ | ٠ | ٠ | |
| %٠,٠٠ | ٠ | ٠ | ٠ | ٠ | ٠ | ٠ | ٠ | %٠,٠٠ | ٠ | ٠ | ٠ | ٠ | ٠ | ٠ | ٠ | %٠,٠٠ | ٠ | ٠ | ٠ | |
| %٦,٦١ | ٣٢٧,٢ | %٣٨ | ٥٤٠٤ | ٣٢٧٢ | ٨٦٧٦ | ٣٦٦٧ | ٥٠٠٩ | %١,٦١ | ٧٦,١ | %٣٦ | ١٣٥٠ | ٧٦١ | ٣١١١ | ٦٩٢ | ١٤١٩ | %٥,٠٠ | ٢٥١,١ | %٣٨ | ٤٠٥٤ | |
| %٠,٠٠ | ٠ | ٠ | ٠ | ٠ | ٠ | ٠ | ٠ | %٠,٠٠ | ٠ | ٠ | ٠ | ٠ | ٠ | ٠ | ٠ | %٠,٠٠ | ٠ | ٠ | ٠ | الأمانة |
| %٠,٠٠ | ٠ | ٠ | ٠ | ٠ | ٠ | ٠ | ٠ | %٠,٠٠ | ٠ | ٠ | ٠ | ٠ | ٠ | ٠ | ٠ | %٠,٠٠ | ٠ | ٠ | ٠ | |
| %٠,٠٠ | ٠ | ٠ | ٠ | ٠ | ٠ | ٠ | ٠ | %٠,٠٠ | ٠ | ٠ | ٠ | ٠ | ٠ | ٠ | ٠ | %٠,٠٠ | ٠ | ٠ | ٠ | |
| %٠,٠٠ | ٠ | ٠ | ٠ | ٠ | ٠ | ٠ | ٠ | %٠,٠٠ | ٠ | ٠ | ٠ | ٠ | ٠ | ٠ | ٠ | %٠,٠٠ | ٠ | ٠ | ٠ | |
| %٠,٠٠ | ٠ | ٠ | ٠ | ٠ | ٠ | ٠ | ٠ | %٠,٠٠ | ٠ | ٠ | ٠ | ٠ | ٠ | ٠ | ٠ | %٠,٠٠ | ٠ | ٠ | ٠ | |
| %٠,٠٠ | ٠ | ٠ | ٠ | ٠ | ٠ | ٠ | ٠ | %٠,٠٠ | ٠ | ٠ | ٠ | ٠ | ٠ | ٠ | ٠ | %٠,٠٠ | ٠ | ٠ | ٠ | عدن |
| %٠,٠٠ | ٠ | ٠ | ٠ | ٠ | ٠ | ٠ | ٠ | %٠,٠٠ | ٠ | ٠ | ٠ | ٠ | ٠ | ٠ | ٠ | %٠,٠٠ | ٠ | ٠ | ٠ | |
| %٠,٠٠ | ٠ | ٠ | ٠ | ٠ | ٠ | ٠ | ٠ | %٠,٠٠ | ٠ | ٠ | ٠ | ٠ | ٠ | ٠ | ٠ | %٠,٠٠ | ٠ | ٠ | ٠ | |
| %٠,٠٠ | ٠ | ٠ | ٠ | ٠ | ٠ | ٠ | ٠ | %٠,٠٠ | ٠ | ٠ | ٠ | ٠ | ٠ | ٠ | ٠ | %٠,٠٠ | ٠ | ٠ | ٠ | |
| %٠,٠٠ | ٠ | ٠ | ٠ | ٠ | ٠ | ٠ | ٠ | %٠,٠٠ | ٠ | ٠ | ٠ | ٠ | ٠ | ٠ | ٠ | %٠,٠٠ | ٠ | ٠ | ٠ | |
| %٠,٠٠ | ٠ | ٠ | ٠ | ٠ | ٠ | ٠ | ٠ | %٠,٠٠ | ٠ | ٠ | ٠ | ٠ | ٠ | ٠ | ٠ | %٠,٠٠ | ٠ | ٠ | ٠ | حضرموت |
| %٠,٠٠ | ٠ | ٠ | ٠ | ٠ | ٠ | ٠ | ٠ | %٠,٠٠ | ٠ | ٠ | ٠ | ٠ | ٠ | ٠ | ٠ | %٠,٠٠ | ٠ | ٠ | ٠ | |
| %٠,٠٠ | ٠ | ٠ | ٠ | ٠ | ٠ | ٠ | ٠ | %٠,٠٠ | ٠ | ٠ | ٠ | ٠ | ٠ | ٠ | ٠ | %٠,٠٠ | ٠ | ٠ | ٠ | |
| %٠,٠٠ | ٠ | ٠ | ٠ | ٠ | ٠ | ٠ | ٠ | %٠,٠٠ | ٠ | ٠ | ٠ | ٠ | ٠ | ٠ | ٠ | %٠,٠٠ | ٠ | ٠ | ٠ | |
| %٠,٠٠ | ٠ | ٠ | ٠ | ٠ | ٠ | ٠ | ٠ | %٠,٠٠ | ٠ | ٠ | ٠ | ٠ | ٠ | ٠ | ٠ | %٠,٠٠ | ٠ | ٠ | ٠ | |
| %٠,٠٠ | ٠ | ٠ | ٠ | ٠ | ٠ | ٠ | ٠ | %٠,٠٠ | ٠ | ٠ | ٠ | ٠ | ٠ | ٠ | ٠ | %٠,٠٠ | ٠ | ٠ | ٠ | تعز |
| %٠,٠٠ | ٠ | ٠ | ٠ | ٠ | ٠ | ٠ | ٠ | %٠,٠٠ | ٠ | ٠ | ٠ | ٠ | ٠ | ٠ | ٠ | %٠,٠٠ | ٠ | ٠ | ٠ | |
| %٠,٠٠ | ٠ | ٠ | ٠ | ٠ | ٠ | ٠ | ٠ | %٠,٠٠ | ٠ | ٠ | ٠ | ٠ | ٠ | ٠ | ٠ | %٠,٠٠ | ٠ | ٠ | ٠ | |
| %٠,٠٠ | ٠ | ٠ | ٠ | ٠ | ٠ | ٠ | ٠ | %٠,٠٠ | ٠ | ٠ | ٠ | ٠ | ٠ | ٠ | ٠ | %٠,٠٠ | ٠ | ٠ | ٠ | |
| %٠,٠٠ | ٠ | ٠ | ٠ | ٠ | ٠ | ٠ | ٠ | %٠,٠٠ | ٠ | ٠ | ٠ | ٠ | ٠ | ٠ | ٠ | %٠,٠٠ | ٠ | ٠ | ٠ | |
| %٠,٠٠ | ٠ | ٠ | ٠ | ٠ | ٠ | ٠ | ٠ | %٠,٠٠ | ٠ | ٠ | ٠ | ٠ | ٠ | ٠ | ٠ | %٠,٠٠ | ٠ | ٠ | ٠ | الاصليحة |
| %٠,٠٠ | ٠ | ٠ | ٠ | ٠ | ٠ | ٠ | ٠ | %٠,٠٠ | ٠ | ٠ | ٠ | ٠ | ٠ | ٠ | ٠ | %٠,٠٠ | ٠ | ٠ | ٠ | |
| %٠,٠٠ | ٠ | ٠ | ٠ | ٠ | ٠ | ٠ | ٠ | %٠,٠٠ | ٠ | ٠ | ٠ | ٠ | ٠ | ٠ | ٠ | %٠,٠٠ | ٠ | ٠ | ٠ | |
| %٠,٠٠ | ٠ | ٠ | ٠ | ٠ | ٠ | ٠ | ٠ | %٠,٠٠ | ٠ | ٠ | ٠ | ٠ | ٠ | ٠ | ٠ | %٠,٠٠ | ٠ | ٠ | ٠ | |
| %٠,٠٠ | ٠ | ٠ | ٠ | ٠ | ٠ | ٠ | ٠ | %٠,٠٠ | ٠ | ٠ | ٠ | ٠ | ٠ | ٠ | ٠ | %٠,٠٠ | ٠ | ٠ | ٠ | |
| %٠,٠٠ | ٠ | ٠ | ٠ | ٠ | ٠ | ٠ | ٠ | %٠,٠٠ | ٠ | ٠ | ٠ | ٠ | ٠ | ٠ | ٠ | %٠,٠٠ | ٠ | ٠ | ٠ | الإجمالي |
| %٠,٠٠ | ٠ | ٠ | ٠ | ٠ | ٠ | ٠ | ٠ | %٠,٠٠ | ٠ | ٠ | ٠ | ٠ | ٠ | ٠ | ٠ | %٠,٠٠ | ٠ | ٠ | ٠ | |
| %٠,٠٠ | ٠ | ٠ | ٠ | ٠ | ٠ | ٠ | ٠ | %٠,٠٠ | ٠ | ٠ | ٠ | ٠ | ٠ | ٠ | ٠ | %٠,٠٠ | ٠ | ٠ | ٠ | |
| %٠,٠٠ | ٠ | ٠ | ٠ | ٠ | ٠ | ٠ | ٠ | %٠,٠٠ | ٠ | ٠ | ٠ | ٠ | ٠ | ٠ | ٠ | %٠,٠٠ | ٠ | ٠ | ٠ | |
| %٠,٠٠ | ٠ | ٠ | ٠ | ٠ | ٠ | ٠ | ٠ | %٠,٠٠ | ٠ | ٠ | ٠ | ٠ | ٠ | ٠ | ٠ | %٠,٠٠ | ٠ | ٠ | ٠ | |



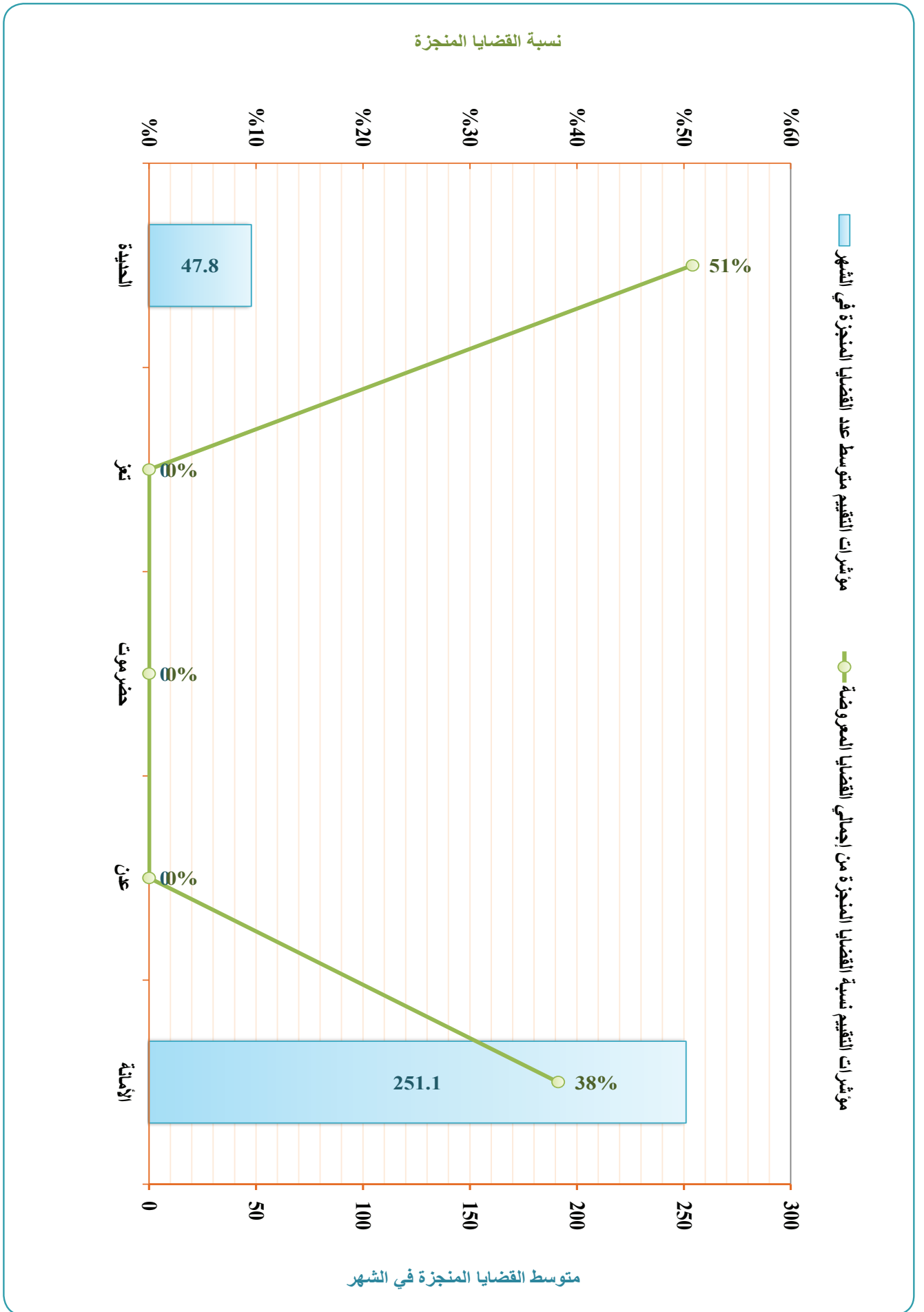
| مؤشرات التقييم | الإجمالي | | | | أخرى (تجارية) | | | | تنفيذية (تجارية) | | | | تجارية | | | | البيان | | |
|----------------|--|------------------------------------|---|------------------------------|-----------------|----------|--------------------|-------------------------|------------------------------|-----------------|----------|--------------------|-------------------------|------------------------------|-----------------|----------|--------|--------------------|-------------------------|
| | نسبة إجمالي القضايا من الإجمالي العام للقضايا في الجمهورية | متوسط عدد القضايا المنجزة في الشهر | نسبة القضايا المنجزة من إجمالي القضايا المعروضة | القضايا المرحلة للعام القادم | القضايا المنجزة | الإجمالي | الواردة خلال العام | المرحلة من العام السابق | القضايا المرحلة للعام القادم | القضايا المنجزة | الإجمالي | الواردة خلال العام | المرحلة من العام السابق | القضايا المرحلة للعام القادم | القضايا المنجزة | الإجمالي | | الواردة خلال العام | المرحلة من العام السابق |
| %١,٨١ | ٩٤٣٥ | %٤٠ | ١٤٣٠ | ٠ | ٠ | ٠ | ٠ | ٠ | ٠ | ٠ | ٠ | ٠ | ٠ | ١٤٣٠ | ٩٤٥ | ٢٣٧٥ | ٨١٠ | ١٥٦٥ | المحافظة مسلسل |
| %٠,٢٠ | ١٨,٤ | %٧٠ | ٨٠ | ٠ | ٠ | ٠ | ٠ | ٠ | ٠ | ٠ | ٠ | ٠ | ٠ | ٨٠ | ١٨٤ | ٢٦٤ | ١١٨ | ١٤٦ | |
| %٠,٠٠ | ٠ | | ٠ | ٠ | ٠ | ٠ | ٠ | ٠ | ٠ | ٠ | ٠ | ٠ | ٠ | ٠ | ٠ | ٠ | ٠ | ٠ | |
| %٠,٠٠ | ٠ | | ٠ | ٠ | ٠ | ٠ | ٠ | ٠ | ٠ | ٠ | ٠ | ٠ | ٠ | ٠ | ٠ | ٠ | ٠ | ٠ | |
| %٠,٠٠ | ٠ | | ٠ | ٠ | ٠ | ٠ | ٠ | ٠ | ٠ | ٠ | ٠ | ٠ | ٠ | ٠ | ٠ | ٠ | ٠ | ٠ | |
| %١,٦١ | ٧٦,١ | %٣٦ | ١٣٥٠ | ٠ | ٠ | ٠ | ٠ | ٠ | ٠ | ٠ | ٠ | ٠ | ٠ | ١٣٥٠ | ٧٦١ | ٢١١١ | ٦٩٢ | ١٤١٩ | ١ |
| %٠,٠٠ | ٠ | | ٠ | ٠ | ٠ | ٠ | ٠ | ٠ | ٠ | ٠ | ٠ | ٠ | ٠ | ٠ | ٠ | ٠ | ٠ | ٠ | ٢ |
| %٠,٠٠ | ٠ | | ٠ | ٠ | ٠ | ٠ | ٠ | ٠ | ٠ | ٠ | ٠ | ٠ | ٠ | ٠ | ٠ | ٠ | ٠ | ٠ | ٣ |
| %٠,٠٠ | ٠ | | ٠ | ٠ | ٠ | ٠ | ٠ | ٠ | ٠ | ٠ | ٠ | ٠ | ٠ | ٠ | ٠ | ٠ | ٠ | ٠ | ٤ |
| %٠,٠٠ | ٠ | | ٠ | ٠ | ٠ | ٠ | ٠ | ٠ | ٠ | ٠ | ٠ | ٠ | ٠ | ٠ | ٠ | ٠ | ٠ | ٠ | ٥ |
| | | | | | | | | | | | | | | | | | | | الإجمالي |



الخلاصة العامة لإحصائيات القضايا بالحاكم التجاري الابتدائية بأمانة العاصمة والمحافظات للعام القضائي ١٤٣٨ هـ - ٢٠١٧ م

جدول رقم (١٥) أ

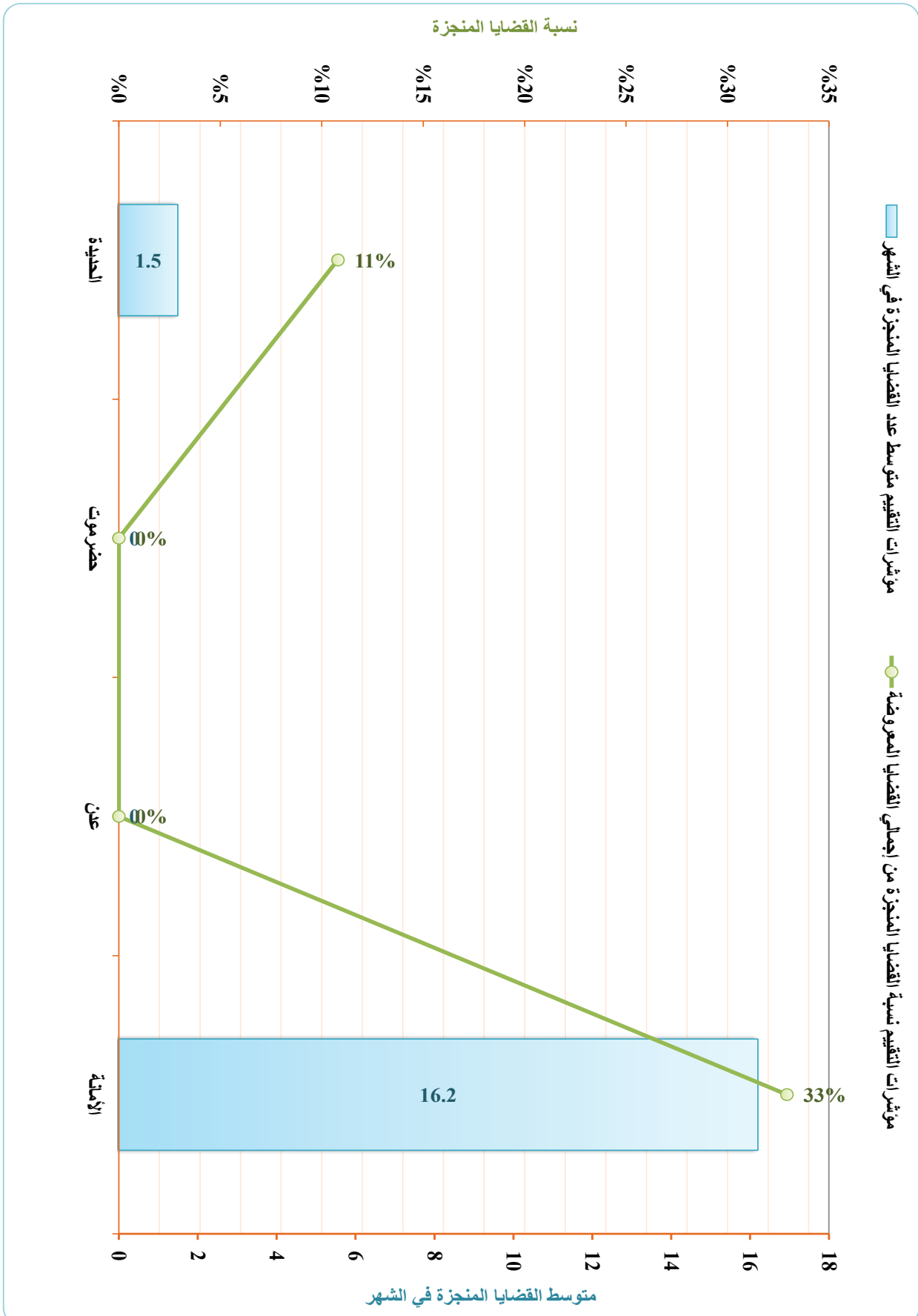
| مؤشرات التقييم | الإجمالي | | | أخرى (تجارية) | | | تنفيذية (تجارية) | | | تجارية | | | البيان | |
|----------------|--|------------------------------------|---|------------------------------|-----------------|----------|------------------|------------------|------------------|------------------|------------------|------------------|-------------------|---------------|
| | نسبة إجمالي القضايا من الإجمالي العام للقضايا في الجمهورية | متوسط عدد القضايا المنجزة في الشهر | نسبة القضايا المنجزة من إجمالي القضايا المعروضة | القضايا المرحلة للعام القادم | القضايا المنجزة | الإجمالي | القضايا المعروضة | القضايا المعروضة | القضايا المعروضة | القضايا المعروضة | القضايا المعروضة | القضايا المعروضة | | |
| %٥٠,٧٢ | ٢٩٨,٩ | %٤٠ | ٤٥١٧ | ٢٥١١ | ٢٥١١ | ٢٥١١ | ٢٥١١ | ٢٥١١ | ٢٥١١ | ٢٥١١ | ٢٥١١ | ٢٥١١ | المحافظة مسلسل | |
| %٠,٧٢ | ٤٧,٨ | %٥١ | ٤٦٣ | ٤٧٨ | ٤٦٣ | ٤٦٣ | ٤٦٣ | ٤٦٣ | ٤٦٣ | ٤٦٣ | ٤٦٣ | ٤٦٣ | | |
| %٠,٠٠ | . | | . | . | . | . | . | . | . | . | . | . | | حضرموت تعز |
| %٠,٠٠ | . | | . | . | . | . | . | . | . | . | . | . | | |
| %٠,٠٠ | . | | . | . | . | . | . | . | . | . | . | . | | |
| %٥,٧٢ | ٢٩٨,٩ | %٤٠ | ٤٥١٧ | ٢٥١١ | ٢٥١١ | ٢٥١١ | ٢٥١١ | ٢٥١١ | ٢٥١١ | ٢٥١١ | ٢٥١١ | ٢٥١١ | الإجمالي | |



الخلاصة العامة لإحصائيات القضاة ب (المحاكم الابتدائية والشعب الاستئنافية) الجزئية المتخصصة بأمانة المحكمة والمحافظات للعام القضائي ١٤٣٨ هـ - ٢٠١٧ م

جدول رقم (١١)

| مؤشرات التقييم | الإجمالي | | | الشعب الجزئية المتخصصة | | | المحاكم الجزئية المتخصصة | | | البيان | | | | | | | | | | | | | | | | | | |
|----------------|--|------------------------------------|---|------------------------------|-----------------|----------|--------------------------|-------------------------|--|--------|------------------------------------|---|------------------------------|-----------------|----------|--------------------|-------------------------|------|-----|-----|-----|-----|-----|-----|----------|---------|---|---|
| | نسبة إجمالي القضايا من الإجمالي العام للقضايا في الجمهورية | متوسط عدد القضايا المنجزة في الشهر | نسبة القضايا المنجزة من إجمالي القضايا المعروضة | القضايا المرحلة للعام القادم | القضايا المنجزة | الإجمالي | الواردة خلال العام | المرحلة من العام السابق | نسبة إجمالي القضايا من الإجمالي العام للقضايا في الجمهورية | | متوسط عدد القضايا المنجزة في الشهر | نسبة القضايا المنجزة من إجمالي القضايا المعروضة | القضايا المرحلة للعام القادم | القضايا المنجزة | الإجمالي | الواردة خلال العام | المرحلة من العام السابق | | | | | | | | | | | |
| ١ | ٣٧,٠% | ١٦,٢ | ٣٣% | ٣٣٠ | ١٦٢ | ٤٩٢ | ٢٥٥ | ٢٣٧ | ٧٠,٧% | ٢,٧ | ٢٩% | ٦٥ | ٢٧ | ٩٢ | ٤١ | ٥١ | ٣٠,٣% | ١٣,٥ | ٣٤% | ٢٦٥ | ١٣٥ | ٤٠٠ | ٢١٤ | ١٨٦ | الأمانة | ١ | | |
| ٢ | ٠,٠% | ٠ | | ٠ | ٠ | ٠ | ٠ | ٠ | ٧٠,٠% | ٠ | | ٠ | ٠ | ٠ | ٠ | ٠ | ٠ | ٠,٠% | ٠ | | ٠ | ٠ | ٠ | ٠ | ٠ | ٠ | ٠ | ٢ |
| ٣ | ٠,١% | ١,٥ | ١١% | ٢٤ | ١٥ | ١٣٩ | ٢٦ | ١١٣ | ٠,٢% | ٠ | ٠% | ٣١ | ٠ | ٣١ | ٠ | ٣١ | ٠,٨% | ١,٥ | ١٤% | ٩٣ | ١٥ | ١٠٨ | ٢٦ | ٨٢ | ٤ | حضر موت | ٣ | |
| ٤ | ٤٨,٠% | ١٧,٧ | ٢٨% | ٤٥٤ | ١٧٧ | ٦٣١ | ٢٨١ | ٢٥٠ | ٩,٩% | ٢,٧ | ٢٢% | ٩٦ | ٢٧ | ١٢٣ | ٤١ | ٨٢ | ٣٩,٣% | ١٥ | ٣٠% | ٢٥٨ | ١٥٠ | ٥٠٨ | ٢٤٠ | ٢٦٨ | الإجمالي | ٤ | | |

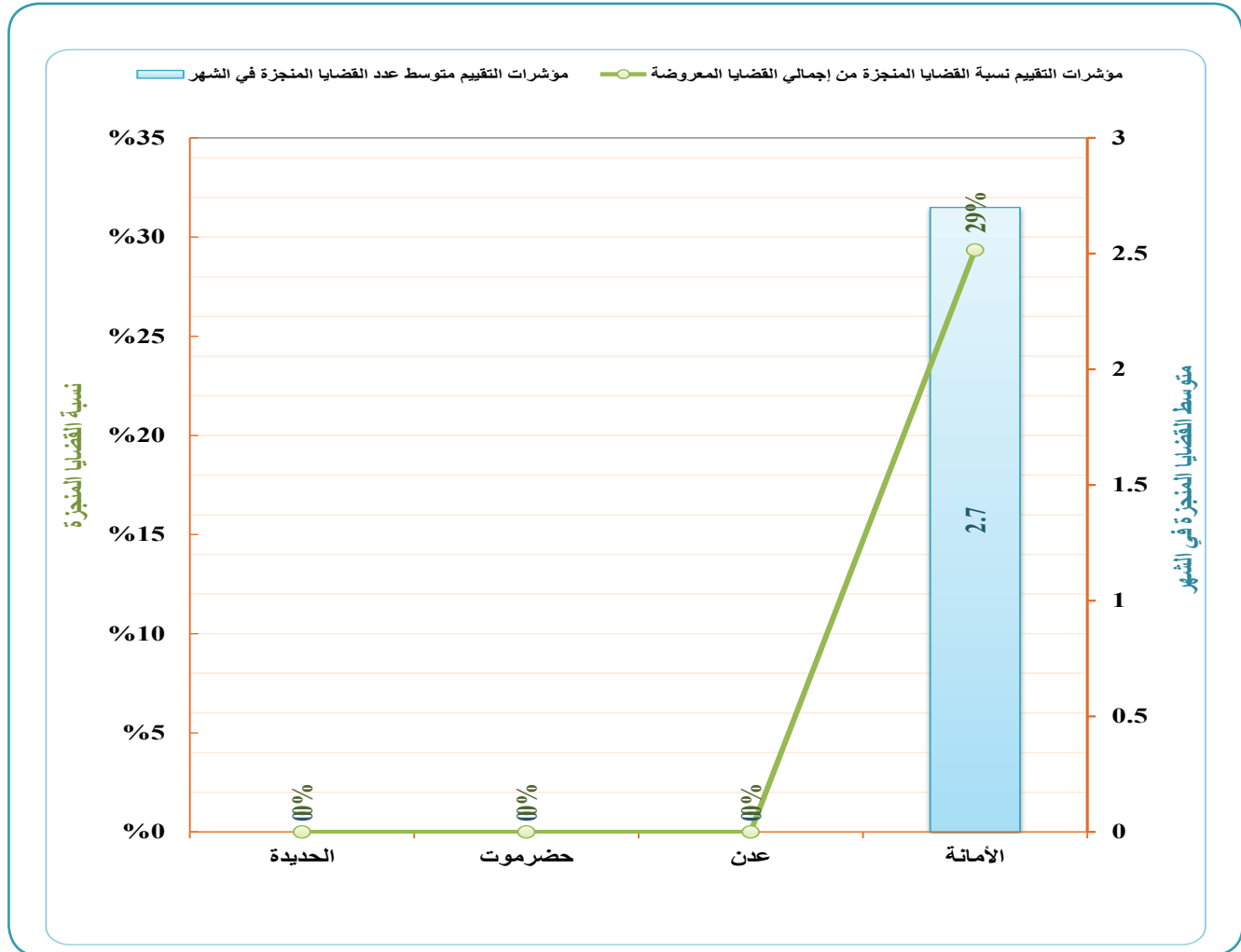


الخلاصة العامة لإحصائيات القضايا ب(الشعب الاستئنافية الجزائية المتخصصة) بأمانة العاصمة والمحافظات

للعام القضائي ١٤٣٨ هـ - ٢٠١٧ م

جدول رقم (١٧) أ

| مؤشرات التقييم | القضايا المرحلة المنجزة للعام القادم | القضايا المنجزة | القضايا المعروضة | | | البيان المحافظة | مسلسل | |
|--|---|---|------------------|-----------------------|----------------------------|--------------------|-------|-----------|
| | | | الإجمالي | الواردة خلال العام | المرحلة من العام السابق | | | |
| نسبة إجمالي القضايا من الإجمالي العام للقضايا في الجمهورية | متوسط عدد القضايا المنجزة في الشهر | نسبة القضايا المنجزة من إجمالي القضايا المعرضة | ٦٥ | ٢٧ | ٩٢ | ٤١ | ٥١ | ١ الأمانة |
| ٠,٠٧% | ٢,٧ | ٢٩% | ٠ | ٠ | ٠ | ٠ | ٠ | ٢ عدن |
| ٠,٠٠% | ٠ | ٠,٠% | ٠ | ٠ | ٠ | ٠ | ٠ | ٣ حضرموت |
| ٠,٠٢% | ٠ | ٠% | ٣١ | ٠ | ٣١ | ٠ | ٣١ | ٤ الحديدة |
| ٠,٠٩% | ٢,٧ | ٢٢% | ٩٦ | ٢٧ | ١٢٣ | ٤١ | ٨٢ | الإجمالي |

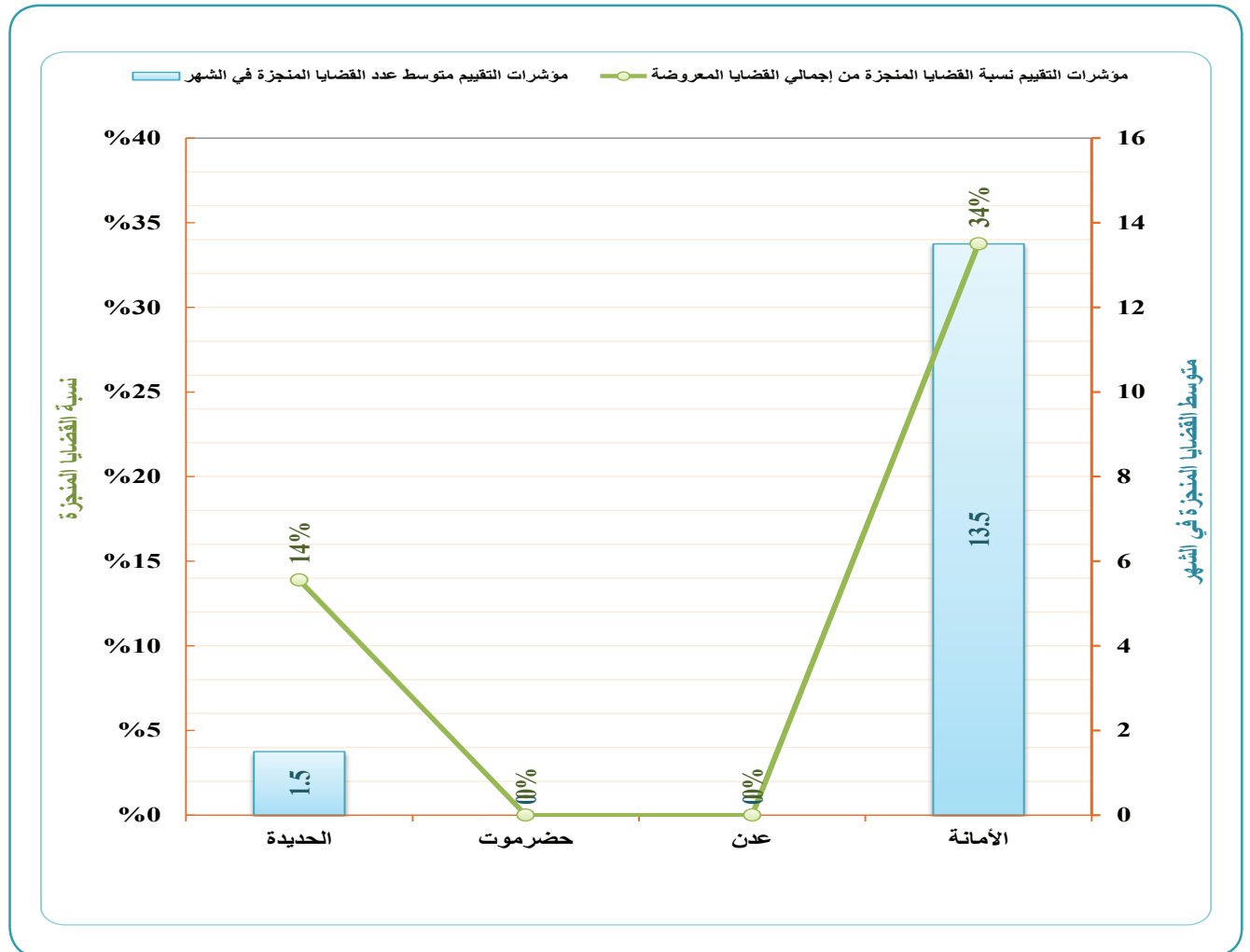


الخلاصة العامة لإحصائيات القضايا ب(المحاكم الابتدائية الجزائية المتخصصة) بأمانة العاصمة والمحافظات

للعام القضائي ١٤٣٨ هـ - ٢٠١٧ م

جدول رقم (18) أ

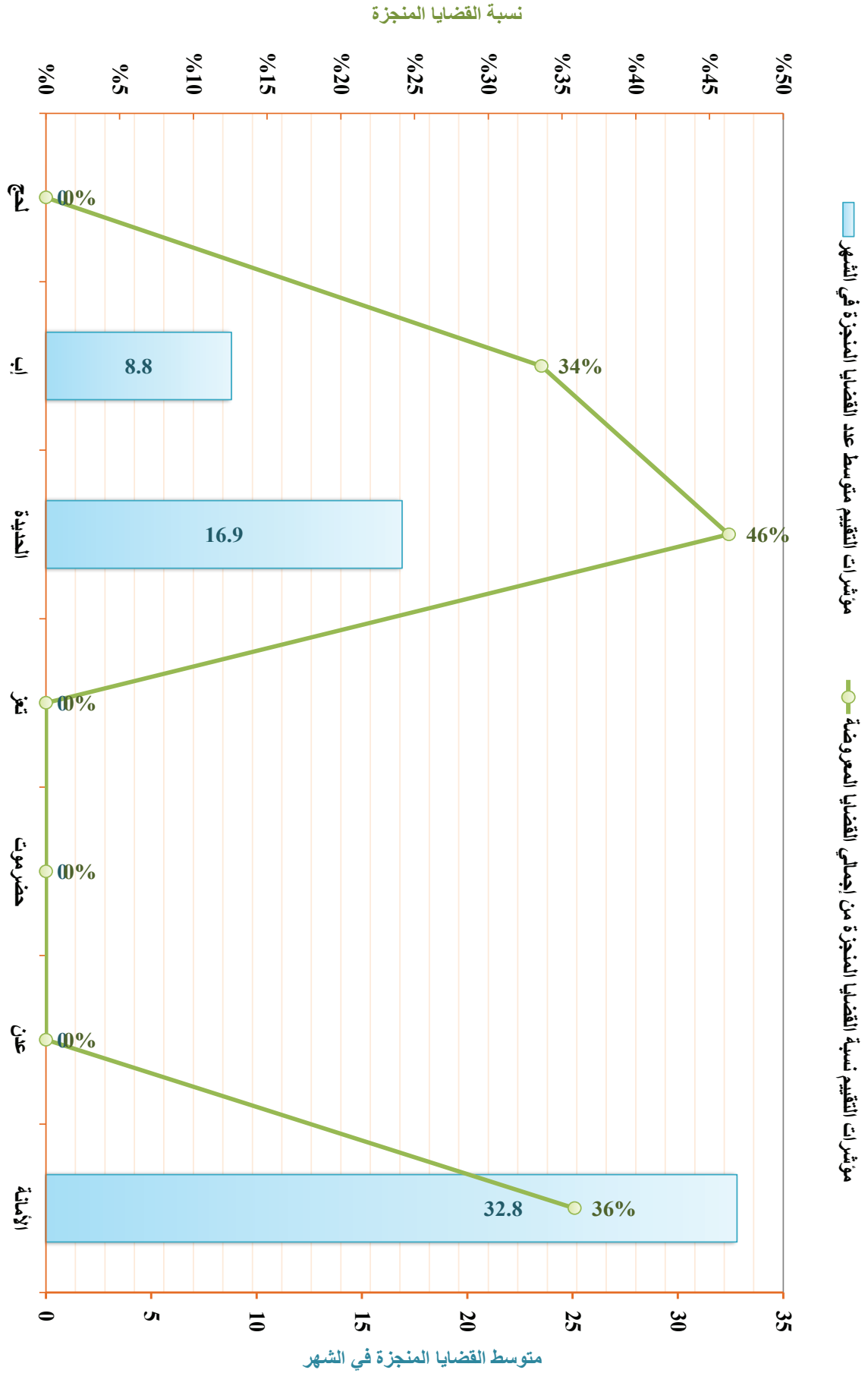
| مؤشرات التقييم | القضايا المعروضة | | | القضايا المرحلة المنجزة للعام القادم | القضايا المنجزة | البيان المحافظة | مسلسل | | |
|----------------|--|---|---|---|--------------------|--------------------|-------|----------|-----------------------|
| | نسبة إجمالي القضايا من الإجمالي العام للقضايا في الجمهورية | متوسط عدد القضايا المنجزة في الشهر | نسبة القضايا المنجزة من إجمالي القضايا المعرضة | | | | | الإجمالي | الواردة خلال العام |
| | %٠,٣٠ | ١٣,٥ | %٣٤ | ٢٦٥ | ١٣٥ | ٤٠٠ | ٢١٤ | ١٨٦ | ١ الأمانة |
| | %٠,٠٠ | ٠ | | ٠ | ٠ | ٠ | ٠ | ٠ | ٢ عدن |
| | %٠,٠٠ | ٠ | | ٠ | ٠ | ٠ | ٠ | ٠ | ٣ حضرموت |
| | %٠,٠٨ | ١,٥ | %١٤ | ٩٣ | ١٥ | ١٠٨ | ٢٦ | ٨٢ | ٤ الحديدة |
| | %٠,٣٩ | ١٥ | %٣٠ | ٣٥٨ | ١٥٠ | ٥٠٨ | ٢٤٠ | ٢٦٨ | الإجمالي |



الخلاصة العامة لإحصائيات القضاة بقطاعات المحاكم الابتدائية والسجوية الاستئنافية (الأموال العامة بأمانة العاصمة والمحافظات للعام القضائي ١٤٣٨ هـ - ٢٠١٧ م)

جدول رقم (١٩) أ

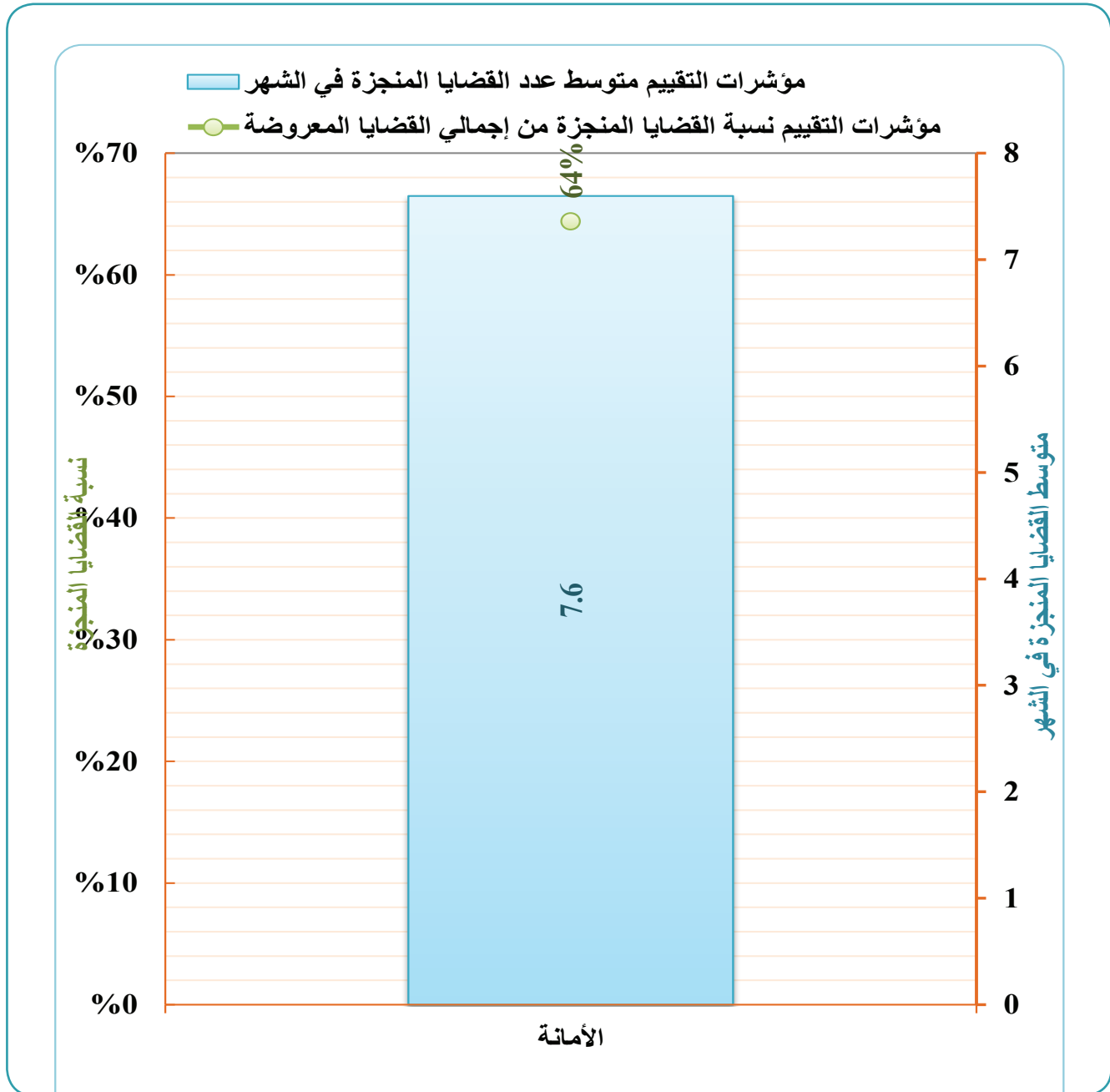
| مؤشرات التقييم | الإجمالي | | | شعب الأموال العامة | | | محاكم الأموال العامة | | | البيان |
|--|--|---|---|------------------------------|-----------------|------------------------------|------------------------------|-----------------|----------|----------|
| | نسبة إجمالي القضايا من الإجمالي العام للقضايا في الجمهورية | متوسط عدد القضايا المنجزة في الشهر | نسبة القضايا المنجزة من إجمالي القضايا المعروضة | القضايا المرحلة للعام القادم | القضايا المنجزة | الإجمالي | القضايا المرحلة للعام القادم | القضايا المنجزة | الإجمالي | |
| ١ | ٣٢,٨% | ٣٢٨ | ٥٨٧ | ٤٢ | ٧٦ | ١١٨ | ٥٤٥ | ٧٩٧ | ٥٥٥ | الأمانة |
| ٢ | ٠,٠% | ٠ | ٠ | ٠ | ٠ | ٠ | ٠ | ٠ | ٠ | عدن |
| ٣ | ٠,٠% | ٠ | ٠ | ٠ | ٠ | ٠ | ٠ | ٠ | ٠ | حضر موت |
| ٤ | ٠,٠% | ٠ | ٠ | ٠ | ٠ | ٠ | ٠ | ٠ | ٠ | تعز |
| ٥ | ٠,٢٨% | ١٦٩ | ١٩٦ | ٠ | ٠ | ٠ | ١٩٦ | ٣٦٥ | ٢٦١ | الصليدية |
| ٦ | ٠,٢٠% | ٨,٨ | ١٧٤ | ٠ | ٠ | ٠ | ١٧٤ | ٢٦٢ | ١٦٨ | إب |
| ٧ | ٠,٠% | ٠ | ٠ | ٠ | ٠ | ٠ | ٠ | ٠ | ٠ | لحج |
| الإجمالي | ١,١٧% | ٥٨٥ | ٩٥٧ | ٤٢ | ٧٦ | ١١٨ | ٩١٥ | ١٤٢٤ | ٩٨٤ | الإجمالي |
| مؤشرات التقييم <th colspan="3">القضايا المعروضة</th> <th colspan="3">القضايا المرحلة للعام القادم</th> <th colspan="3">القضايا المعروضة</th> <th rowspan="2">البيان</th> | القضايا المعروضة | | | القضايا المرحلة للعام القادم | | | القضايا المعروضة | | | البيان |
| نسبة إجمالي القضايا من الإجمالي العام للقضايا في الجمهورية | متوسط عدد القضايا المنجزة في الشهر | نسبة القضايا المنجزة من إجمالي القضايا المعروضة | القضايا المرحلة للعام القادم | القضايا المنجزة | الإجمالي | القضايا المرحلة للعام القادم | القضايا المنجزة | الإجمالي | | |
| ١ | ٣٠,٦% | ٣٠٦ | ٦٠٩ | ٥٤ | ٢٥٢ | ٢٤٢ | ٥٤٥ | ٢٤٢ | ٥٥٥ | الأمانة |
| ٢ | ٠,٠% | ٠ | ٠ | ٠ | ٠ | ٠ | ٠ | ٠ | ٠ | عدن |
| ٣ | ٠,٠% | ٠ | ٠ | ٠ | ٠ | ٠ | ٠ | ٠ | ٠ | حضر موت |
| ٤ | ٠,٠% | ٠ | ٠ | ٠ | ٠ | ٠ | ٠ | ٠ | ٠ | تعز |
| ٥ | ٠,٢٨% | ١٠٤ | ٢٦١ | ٠ | ٠ | ٠ | ١٩٦ | ٣٦٥ | ٢٦١ | الصليدية |
| ٦ | ٠,٢٠% | ٩٤ | ١٦٨ | ٠ | ٠ | ٠ | ١٧٤ | ٢٦٢ | ١٦٨ | إب |
| ٧ | ٠,٠% | ٠ | ٠ | ٠ | ٠ | ٠ | ٠ | ٠ | ٠ | لحج |
| الإجمالي | ٣٠,٦% | ٣٠٦ | ٦٠٩ | ٥٤ | ٢٥٢ | ٢٤٢ | ٥٤٥ | ٢٤٢ | ٥٥٥ | الإجمالي |



الخلاصة العامة لإحصائيات القضايا ب(شعبة الأموال العامة بأمانة العاصمة) للعام القضائي ١٤٣٨هـ - ٢٠١٧م

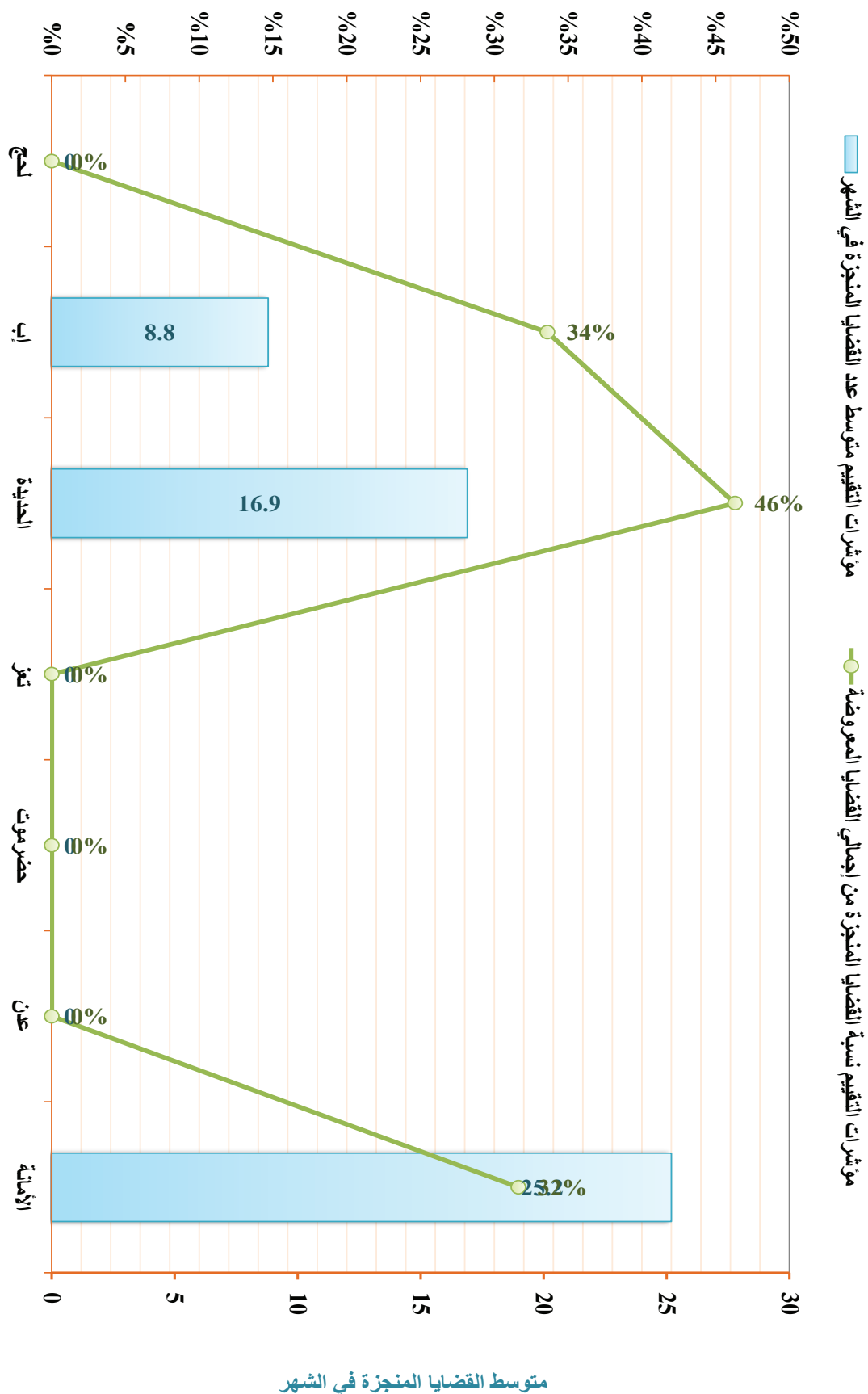
جدول رقم (٢٠) أ

| مؤشرات التقييم | | | القضايا المرحلة للعام القادم | القضايا المنجزة | القضايا المعروضة | | | البيان المحافظة | مسلسل |
|--|---|--|------------------------------------|--------------------|------------------|-----------------------|----------------------------|--------------------|-------|
| نسبة إجمالي القضايا من الإجمالي العام للقضايا في الجمهورية | متوسط عدد القضايا المنجزة في الشهر | نسبة القضايا المنجزة من إجمالي القضايا المعروضة | | | الإجمالي | الواردة خلال العام | المرحلة من العام السابق | | |
| ٠,٠٩% | ٧,٦ | ٦٤% | ٤٢ | ٧٦ | ١١٨ | ٦٤ | ٥٤ | الأمانة | ١ |



| مؤشرات التقييم | الإجمالي | | | أخرى (أموال) | | | تنفيذية (أموال) | | | أموال | | | البيان | |
|----------------|--|------------------------------------|---|------------------------------|-----------------|------------------|------------------------------|-----------------|------------------|------------------------------|-----------------|------------------|--------|----------|
| | نسبة إجمالي القضايا من الإجمالي العام للقضايا في الجمهورية | متوسط عدد القضايا المنجزة في الشهر | نسبة القضايا المنجزة من إجمالي القضايا المعروضة | القضايا المرحلة للعام القادم | القضايا المنجزة | القضايا المعروضة | القضايا المرحلة للعام القادم | القضايا المنجزة | القضايا المعروضة | القضايا المرحلة للعام القادم | القضايا المنجزة | القضايا المعروضة | | |
| %٠,٢٦ | ٢٥,٢ | %٣٢ | ٥٤٥ | ٢٥٢ | ٧٩٧ | ٢٤٢ | ٥٥٥ | ٥٤٥ | ٢٥٢ | ٧٩٧ | ٢٤٢ | ٥٥٥ | ١ | الأمانة |
| %٠,٢٠ | ٠ | | ٠ | ٠ | ٠ | ٠ | ٠ | ٠ | ٠ | ٠ | ٠ | ٠ | ٢ | عدن |
| %٠,٢٠ | ٠ | | ٠ | ٠ | ٠ | ٠ | ٠ | ٠ | ٠ | ٠ | ٠ | ٠ | ٣ | حضرموت |
| %٠,٢٠ | ٠ | | ٠ | ٠ | ٠ | ٠ | ٠ | ٠ | ٠ | ٠ | ٠ | ٠ | ٤ | تعز |
| %٠,٢٨ | ١٦,٩ | %٤٦ | ١٩٦ | ١٦٩ | ٣٦٥ | ١٠٤ | ٢٦١ | ١٩٦ | ١٦٩ | ٣٦٥ | ١٠٤ | ٢٦١ | ٥ | الصلية |
| %٠,٢٠ | ٨,٨ | %٣٤ | ١٧٤ | ٨٨ | ٢٦٢ | ٩٤ | ١٦٨ | ١٧٤ | ٨٨ | ٢٦٢ | ٩٤ | ١٦٨ | ٦ | إب |
| %٠,٢٠ | ٠ | | ٠ | ٠ | ٠ | ٠ | ٠ | ٠ | ٠ | ٠ | ٠ | ٠ | ٧ | لحج |
| %١,٠٨ | ٥٠,٩ | %٣٦ | ٩١٥ | ٥٠٩ | ١٤٢٤ | ٤٤٠ | ٩٨٤ | ٩١٥ | ٥٠٩ | ١٤٢٤ | ٤٤٠ | ٩٨٤ | | الإجمالي |

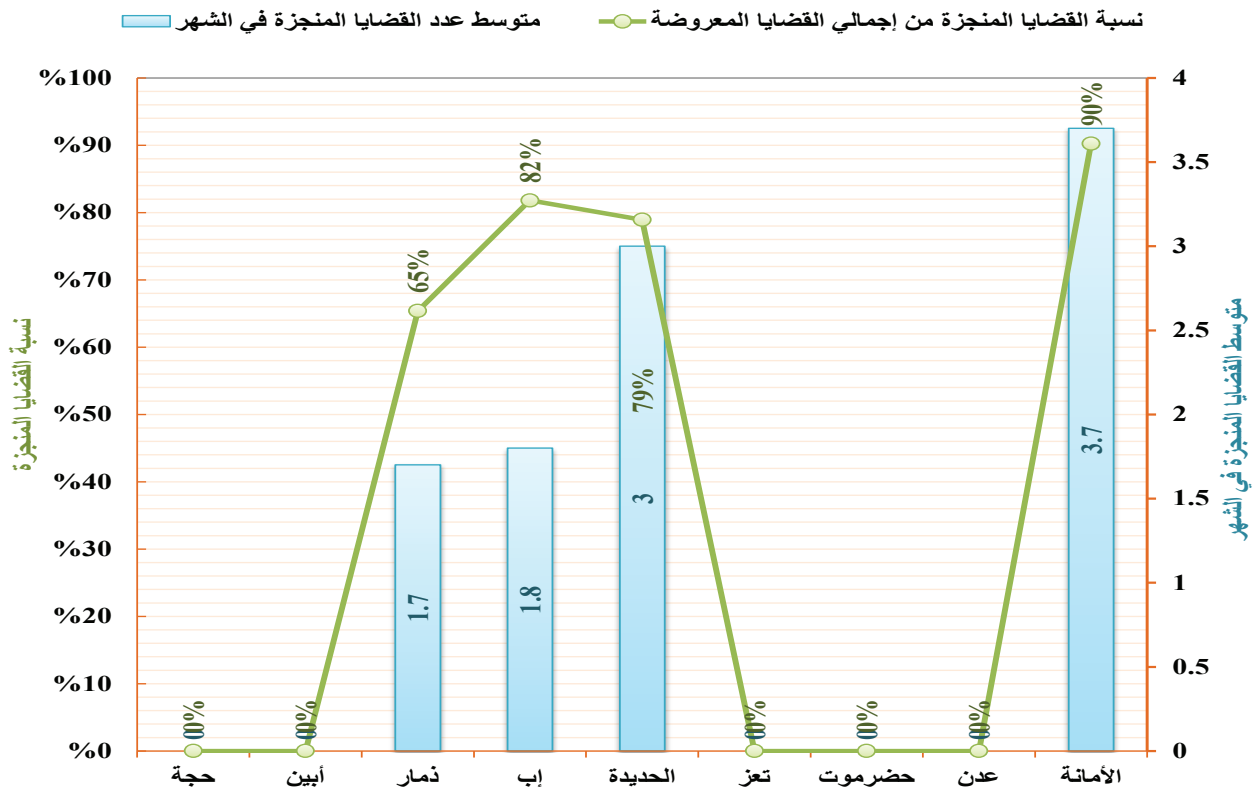
نسبة القضايا المنجزة



الخلاصة العامة لإحصائيات القضايا ب(محاكم الأحداث الابتدائية) بأمانة العاصمة والمحافظات
للعام القضائي ١٤٣٨ هـ - ٢٠١٧ م

جدول رقم (٢٢) أ

| مؤشرات التقييم | القضايا | | | القضايا المعروضة | | | البيان المحافظة | مسلسل | |
|----------------|--|------------------------------------|---|------------------------------|-----------------|----------|--------------------|-------|-------------------------|
| | نسبة إجمالي القضايا من إجمالي العام للقضايا في الجمهورية | متوسط عدد القضايا المنجزة في الشهر | نسبة القضايا المنجزة من إجمالي القضايا المعروضة | القضايا المرحلة للعام القادم | القضايا المنجزة | الإجمالي | | | المرحلة من العام السابق |
| | %٠,٠٣ | ٣,٧ | %٩٠ | ٤ | ٣٧ | ٤١ | ٣٤ | ٧ | ١ الأمانة |
| | %٠,٠٠ | ٠ | | ٠ | ٠ | ٠ | ٠ | ٠ | ٢ عدن |
| | %٠,٠٠ | ٠ | | ٠ | ٠ | ٠ | ٠ | ٠ | ٣ حضرموت |
| | %٠,٠٠ | ٠ | | ٠ | ٠ | ٠ | ٠ | ٠ | ٤ تعز |
| | %٠,٠٣ | ٣ | %٧٩ | ٨ | ٣٠ | ٣٨ | ٣٧ | ١ | ٥ الحديدة |
| | %٠,٠٢ | ١,٨ | %٨٢ | ٤ | ١٨ | ٢٢ | ١٩ | ٣ | ٦ إب |
| | %٠,٠٢ | ١,٧ | %٦٥ | ٩ | ١٧ | ٢٦ | ١٤ | ١٢ | ٧ ذمار |
| | %٠,٠٠ | ٠ | | ٠ | ٠ | ٠ | ٠ | ٠ | ٨ أبين |
| | %٠,٠٠ | ٠ | | ٠ | ٠ | ٠ | ٠ | ٠ | ٩ حجة |
| | %٠,١٠ | ١٠,٢ | %٨٠ | ٢٥ | ١٠٢ | ١٢٧ | ١٠٤ | ٢٣ | الإجمالي |



الخلاصة العامة لإحصائيات القضايا ب(محكمتي الضرائب الابتدائية) بأمانة العاصمة ومحافظة عدن

للعام القضائي ١٤٣٨ هـ - ٢٠١٧ م

جدول رقم (٢٤) أ

| مؤشرات التقييم | | | القضايا المرحلة للعام القادم | القضايا المنجزة | القضايا المعروضة | | | البيان المحافظة | مسلسل |
|--|---|---|------------------------------------|--------------------|------------------|-----------------------|----------------------------|--------------------|-------|
| نسبة إجمالي القضايا من الإجمالي العام للقضايا في الجمهورية | متوسط عدد القضايا المنجزة في الشهر | نسبة القضايا المنجزة من إجمالي القضايا المعرضة | | | الإجمالي | الواردة خلال العام | المرحلة من العام السابق | | |
| %٠,٠٨ | ٣ | %٢٩ | ٧٢ | ٣٠ | ١٠٢ | ٣٢ | ٧٠ | الأمانة | ١ |
| %٠,٠٠ | ٠ | | ٠ | ٠ | ٠ | ٠ | ٠ | عدن | ٢ |
| %٠,٠٨ | ٣ | %٢٩ | ٧٢ | ٣٠ | ١٠٢ | ٣٢ | ٧٠ | الإجمالي | |




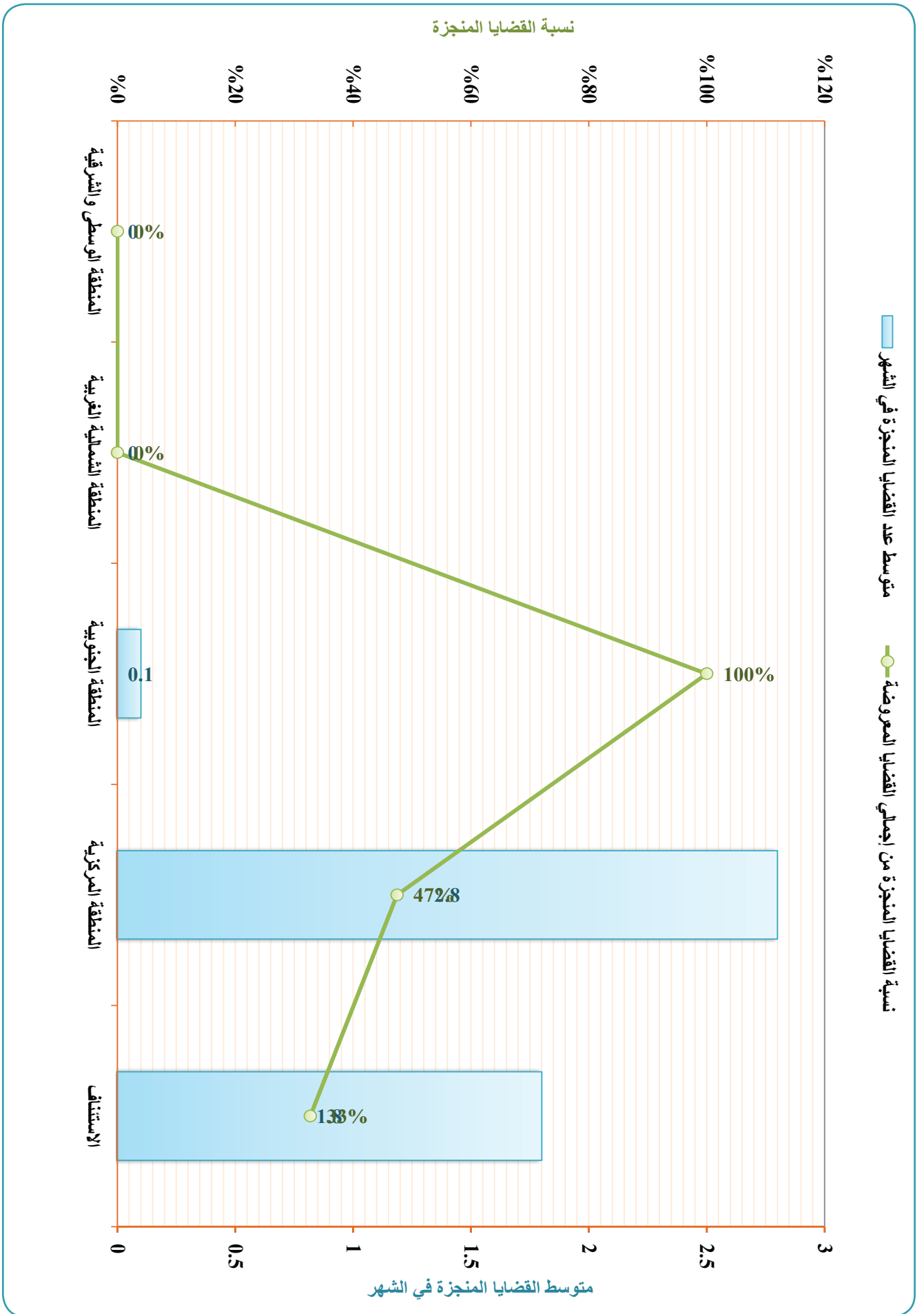
الخلاصة العامة لإحصائيات القضايا بـ(محكمة الصحافة والطبوعات الابتدائية) بأمانة العاصمة

للعام القضائي ١٤٣٨ هـ - ٢٠١٧ م

جدول رقم (٢٦) أ

| مؤشرات التقييم | | | القضايا المرحلة للعام القادم | القضايا المنجزة | القضايا المعروضة | | | البيان المحافظة | مسلسل |
|--|---|---|------------------------------------|--------------------|------------------|-----------------------|----------------------------|--------------------|-------|
| نسبة إجمالي القضايا من الإجمالي العام للقضايا في الجمهورية | متوسط عدد القضايا المنجزة في الشهر | نسبة القضايا المنجزة من إجمالي القضايا المعرضة | | | الإجمالي | الواردة خلال العام | المرحلة من العام السابق | | |
| ٠,٠٢٠٢% | ٠,٨ | ٤٠% | ١٢ | ٨ | ٢٠ | ١٧ | ٣ | الأمانة | ١ |

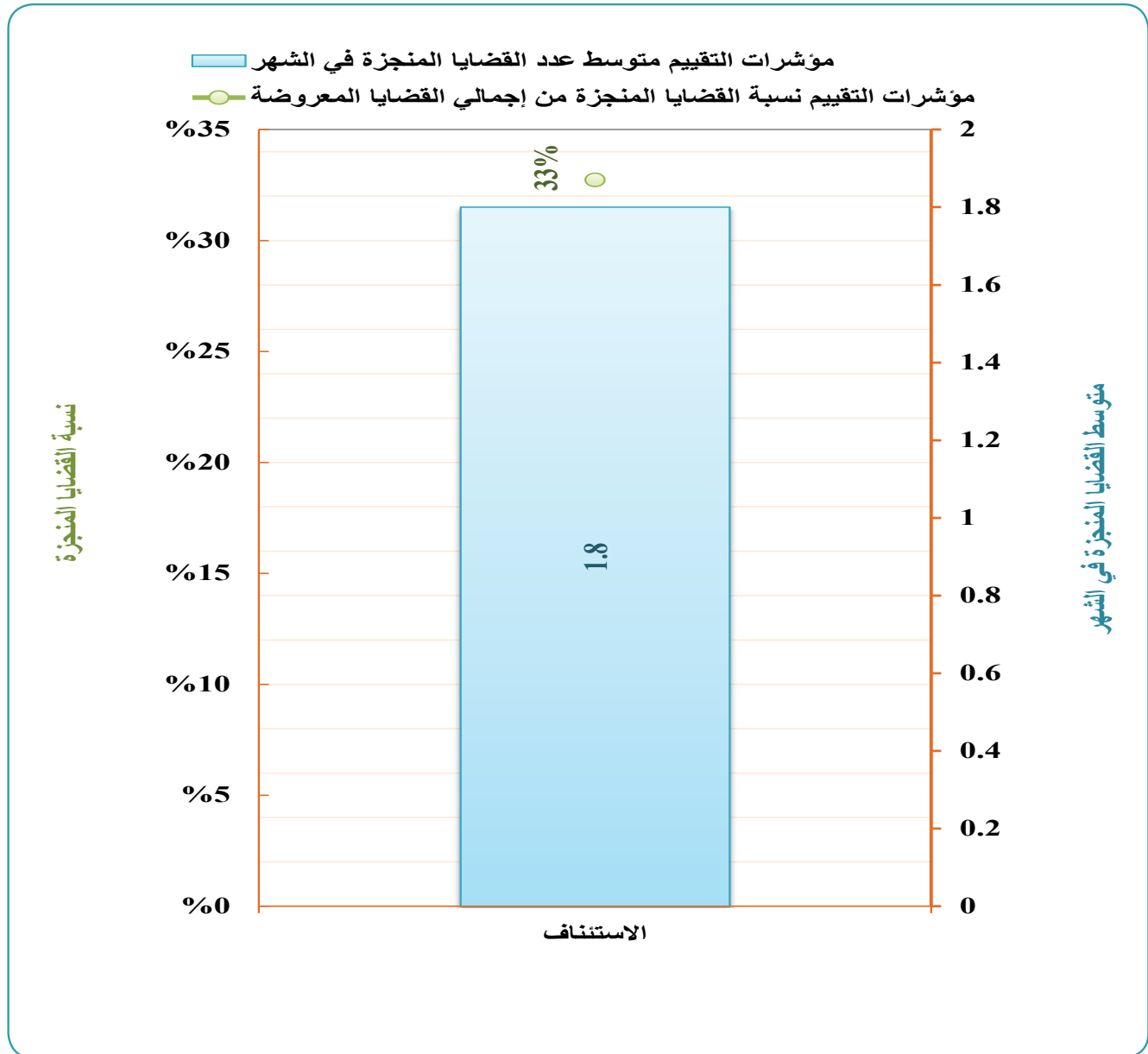




الخلاصة العامة لإحصائيات القضايا ب(الحكمة الاستئنافية العسكرية) للعام القضائي ١٤٣٨ هـ - ٢٠١٧ م

جدول رقم (٢٨) أ

| مؤشرات التقييم | | | القضايا المرحلة للعام القادم | القضايا المنجزة | القضايا المعروضة | | | البيان المحافظة | مسلسل |
|--|---|---|------------------------------------|--------------------|------------------|-----------------------|----------------------------|------------------------|-------|
| نسبة إجمالي القضايا من الإجمالي العام للقضايا في الجمهورية | متوسط عدد القضايا المنجزة في الشهر | نسبة القضايا المنجزة من إجمالي القضايا المعرضة | | | الإجمالي | الواردة خلال العام | المرحلة من العام السابق | | |
| %٠,٠٤ | ١,٨ | %٣٣ | ٣٧ | ١٨ | ٥٥ | ٢٩ | ٢٦ | الاستئناف | ١ |

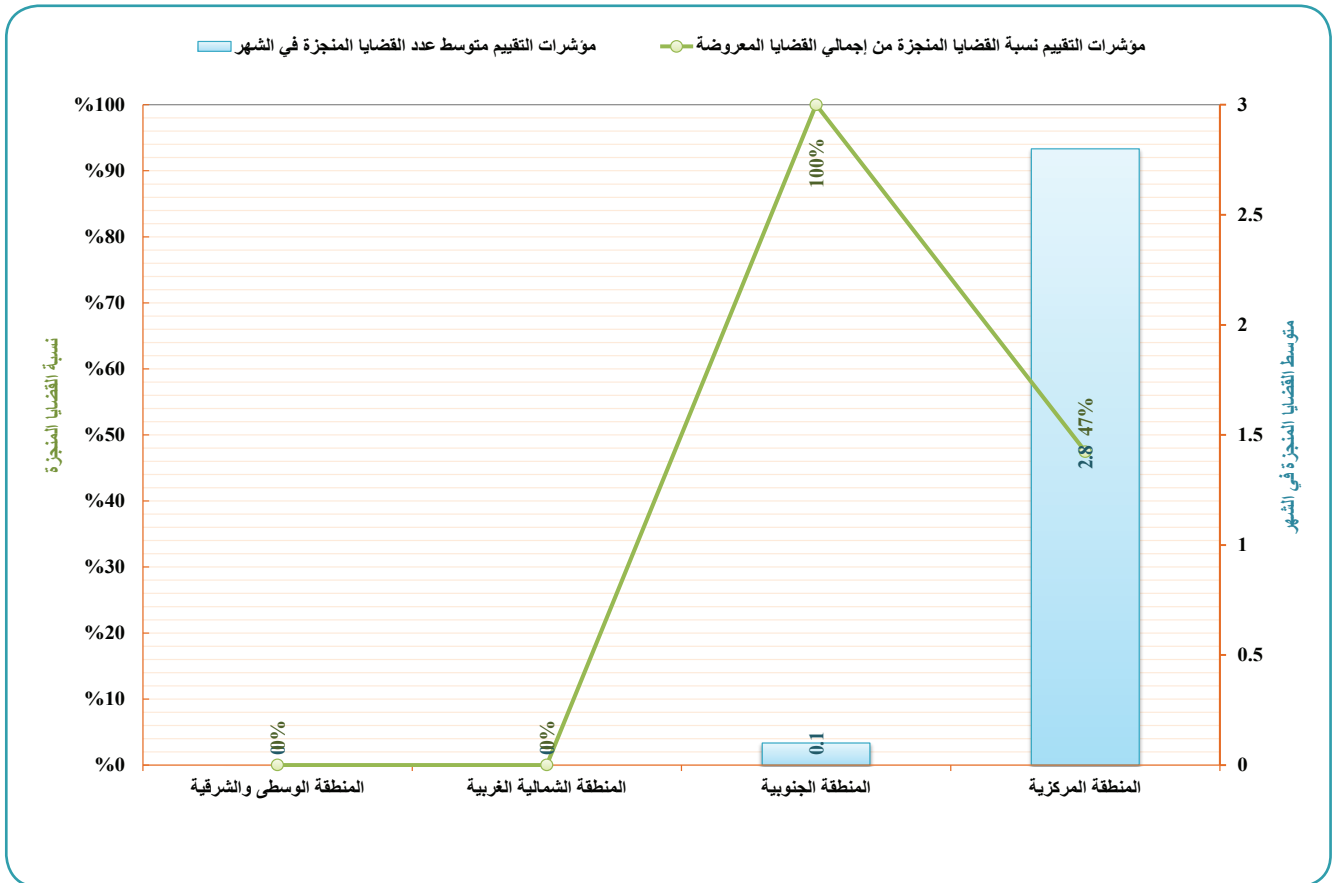


الخلاصة العامة لإحصائيات القضايا بـ(الحاكم العسكرية الابتدائية) بالمناطق العسكرية

للعام القضائي ١٤٣٨ هـ - ٢٠١٧ م

جدول رقم (٢٩) أ

| مؤشرات التقييم | الإجمالي | | | أخرى (عسكرية) | | | عسكرية | | | البيان المحكمة | مسلسل | | | | | | | | | | | |
|----------------|--|------------------------------------|---|------------------|------------------------------|------------------------------|------------------|--------------------|-------------------------|-------------------|-------|----------|--------------------|-------------------------|-----|----|----|------------------|----|--------------------------|-------------------------|---|
| | نسبة إجمالي القضايا من الإجمالي العام للقضايا في الجمهورية | متوسط عدد القضايا المنجزة في الشهر | نسبة القضايا المنجزة من إجمالي القضايا المعروضة | القضايا المعروضة | | | القضايا المعروضة | | | | | | | | | | | | | | | |
| | | | | القضايا المنجزة | القضايا المرحلة للعام القادم | القضايا المرحلة للعام القادم | القضايا المعروضة | | | | | | | | | | | | | | | |
| | | | | | | | الإجمالي | الواردة خلال العام | المرحلة من العام السابق | | | الإجمالي | الواردة خلال العام | المرحلة من العام السابق | | | | | | | | |
| ٠,٠٠٤% | ٢,٨ | ٤٧% | ٢٦ | ٢٨ | ٥٩ | ٢٢ | ٣٧ | ٠ | ٠ | ٠ | ٠ | ٠ | ٢٦ | ٢٨ | ٥٩ | ٢٢ | ٣٧ | المنطقة المركزية | ١ | | | |
| ٠,٠٠٠% | ٠,١ | ١٠٠% | ٠ | ١ | ١ | ٠ | ١ | ٠ | ٠ | ٠ | ٠ | ٠ | ٠ | ١ | ١ | ٠ | ١ | ٠ | ١ | المنطقة الجنوبية | ٢ | |
| ٠,٠٠٤% | ٠ | ٠% | ٤٧ | ٠ | ٤٧ | ٠ | ٤٧ | ٠ | ٠ | ٠ | ٠ | ٠ | ٤٧ | ٠ | ٤٧ | ٠ | ٤٧ | ٠ | ٤٧ | المنطقة الشمالية الغربية | ٣ | |
| ٠,٠٠٠% | ٠ | ٠% | ٠ | ٠ | ٠ | ٠ | ٠ | ٠ | ٠ | ٠ | ٠ | ٠ | ٠ | ٠ | ٠ | ٠ | ٠ | ٠ | ٠ | ٠ | المنطقة الوسطى والشرقية | ٤ |
| ٠,٠٠٨% | ٢,٩ | ٢٧% | ٧٨ | ٢٩ | ١٠٧ | ٢٢ | ٨٥ | ٠ | ٠ | ٠ | ٠ | ٠ | ٧٨ | ٢٩ | ١٠٧ | ٢٢ | ٨٥ | الإجمالي | | | | |



الباب الثاني

الخلاصات الإجمالية لإحصائيات القضايا

بالمحاكم العامة والمتخصصة

بأمانة العاصمة والمحافظات

يحتوي هذا الفصل على:

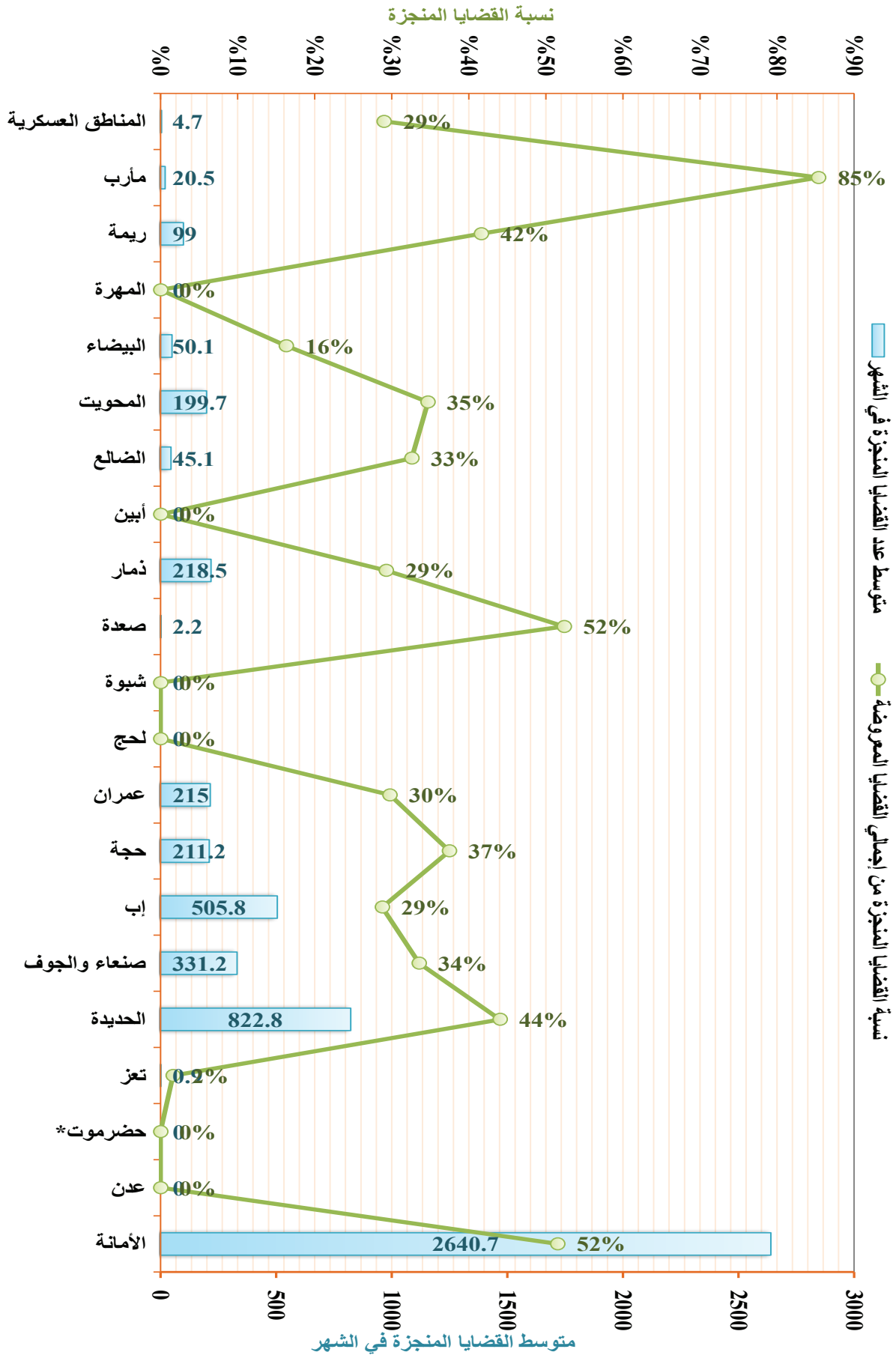
(٢٢) جدولاً تشمل:

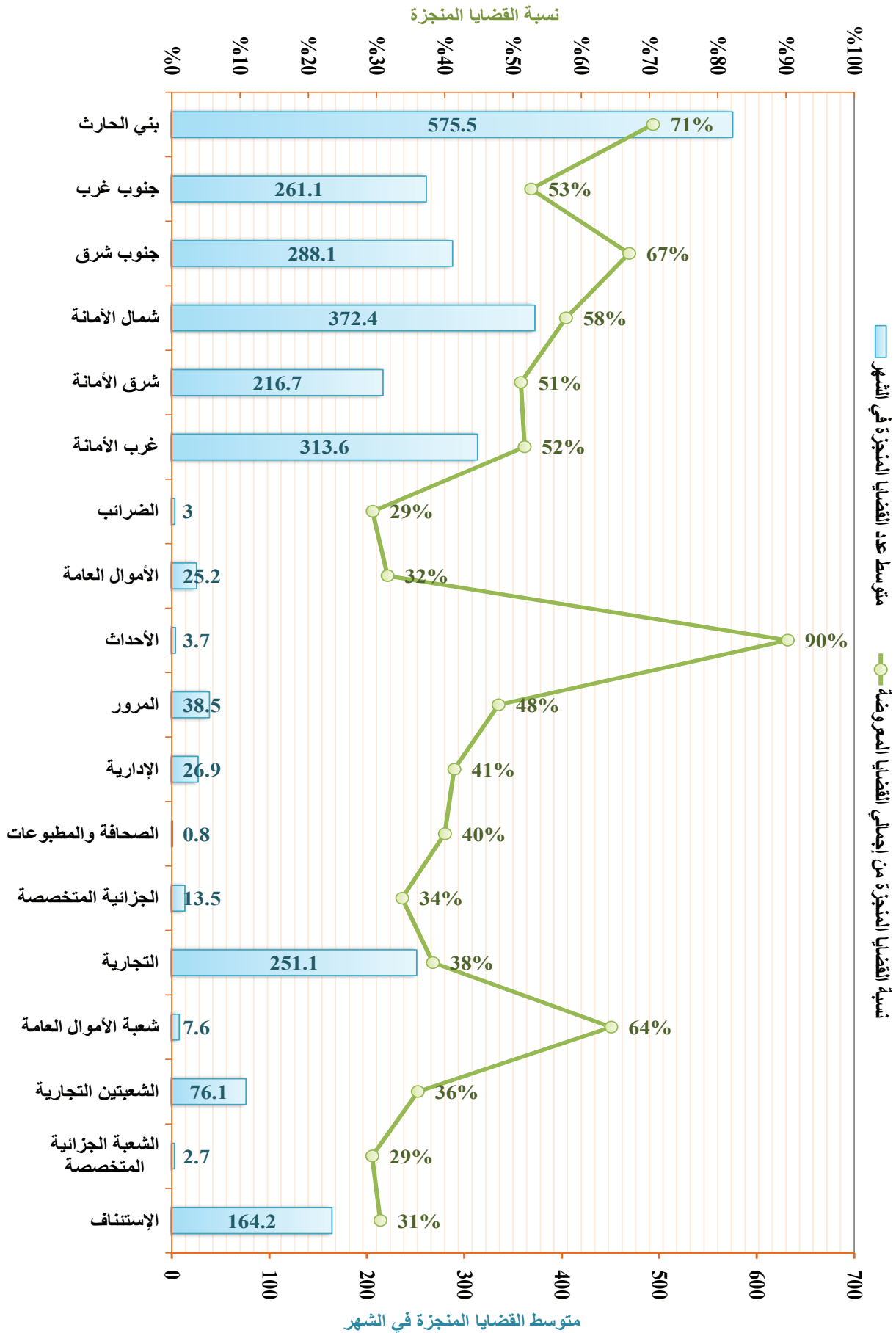
أ الجدول (١ب) الخلاصة الإجمالية لمختلف القضايا بمحاكم
أمانة العاصمة والمحافظات.

ب الجداول (٢ب) (١/٢٠) إلى (٢ب) (٢٠/٢٠) الخلاصات
الإجمالية الفرعية لإحصائيات القضايا بمحاكم أمانة العاصمة
والمحافظات.

ج- الجدول ٢٢ (ب) الخلاصة الإجمالية الفرعية لإحصائيات
القضايا للمحاكم العسكرية (المناطق العسكرية).

د- الرسوم البيانية





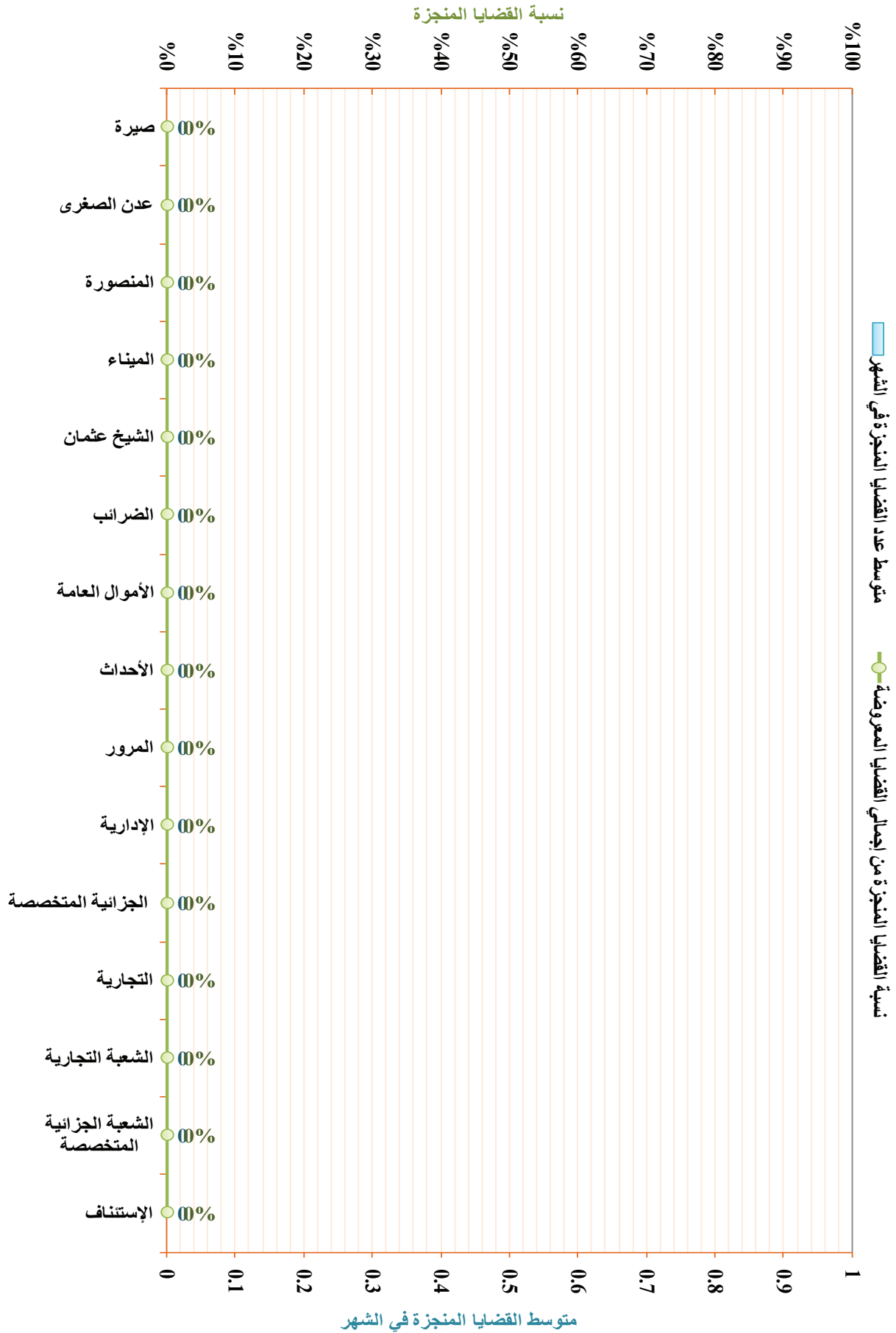
التقرير الإحصائي القضائي السنوي 1437 / 2017

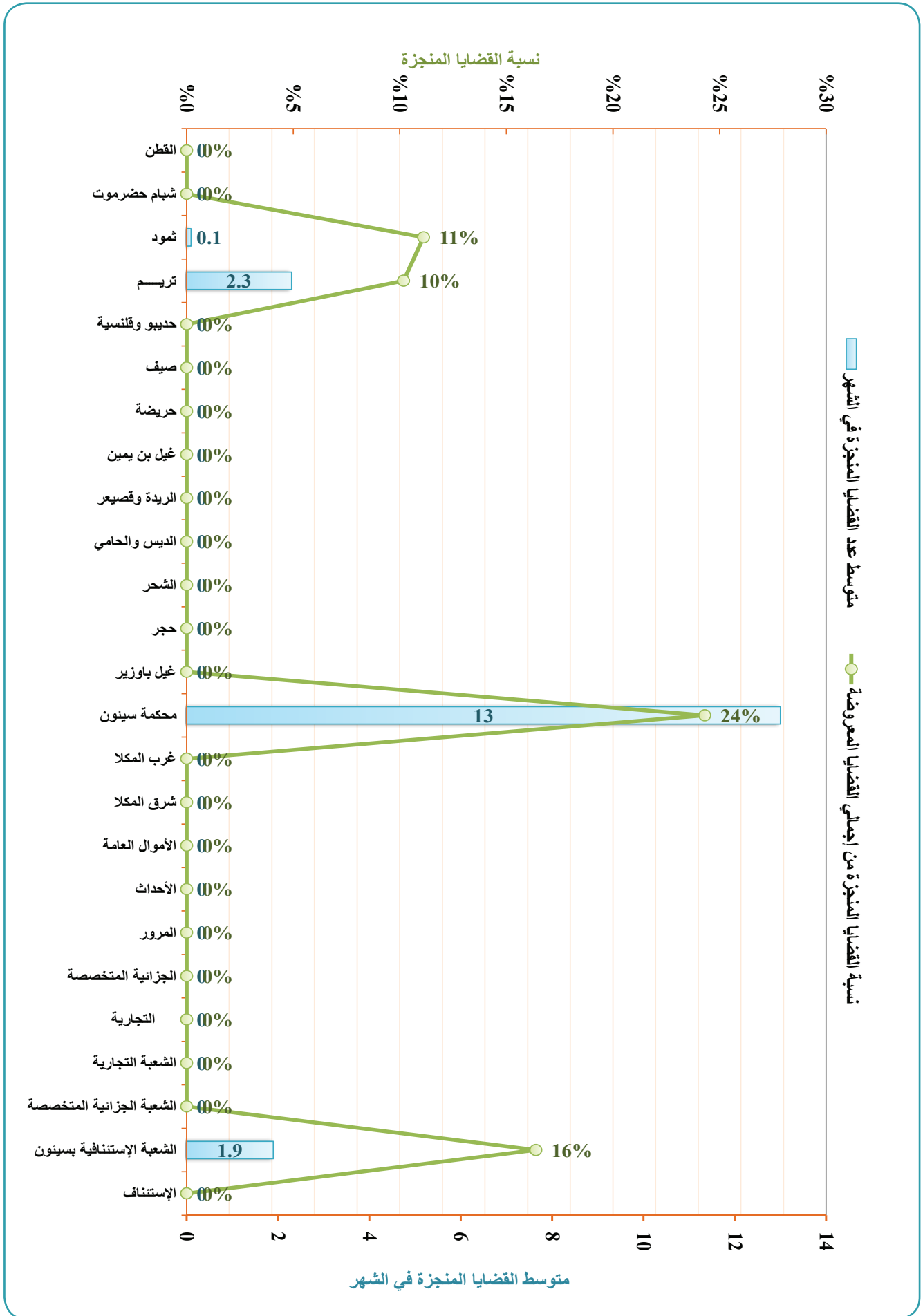
الخلاصات الإجمالية لإحصائيات القضايا بالحاكم العامة والمتخصصة بأمانة العاصمة والمحافظة


الخلاصة الإجمالية لإحصائيات القضايا بمحاكم محافظة عدن للعام القضائي 1438 هـ - 2017 م

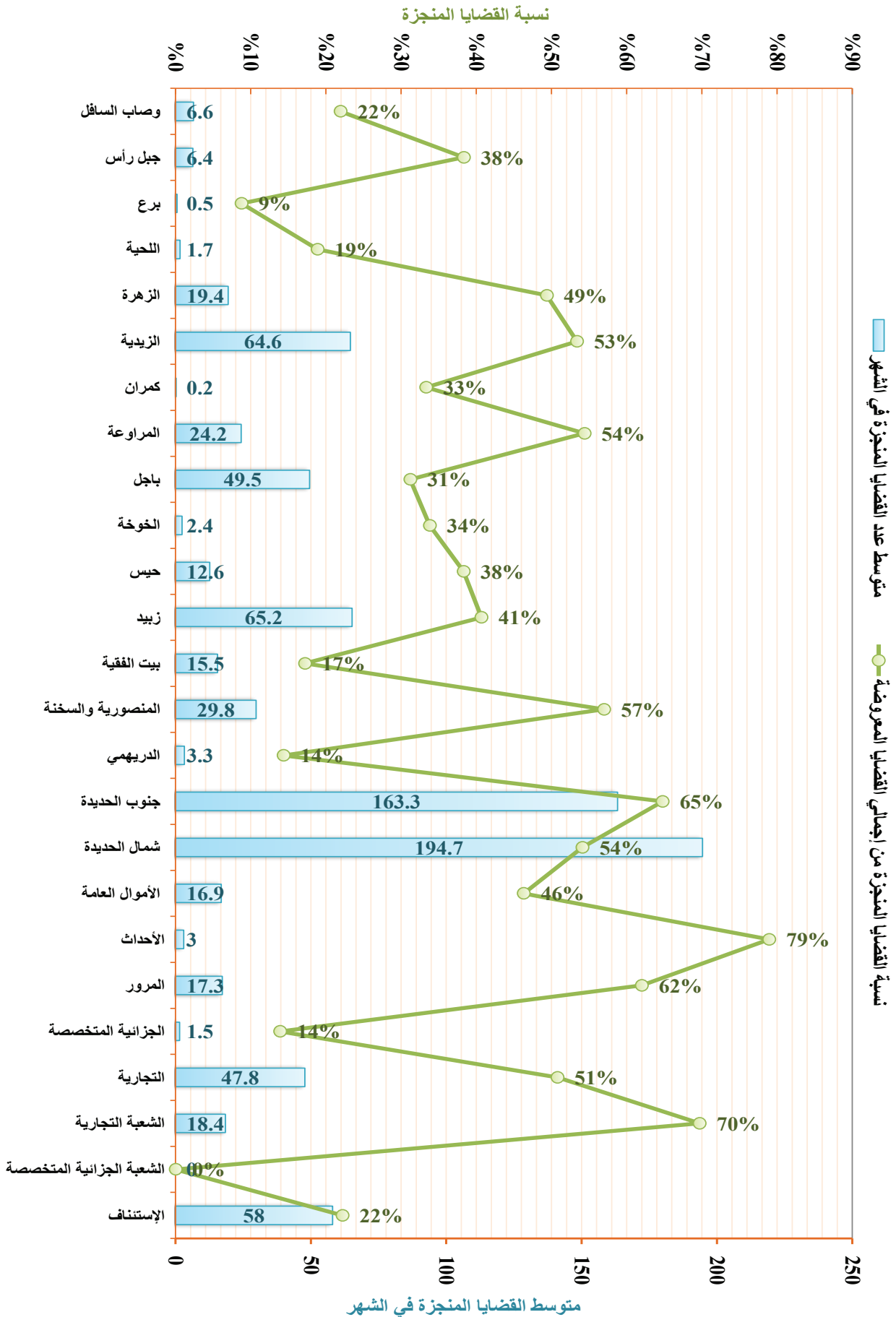
جدول رقم (2) - (أ) - (ب) - (ج)

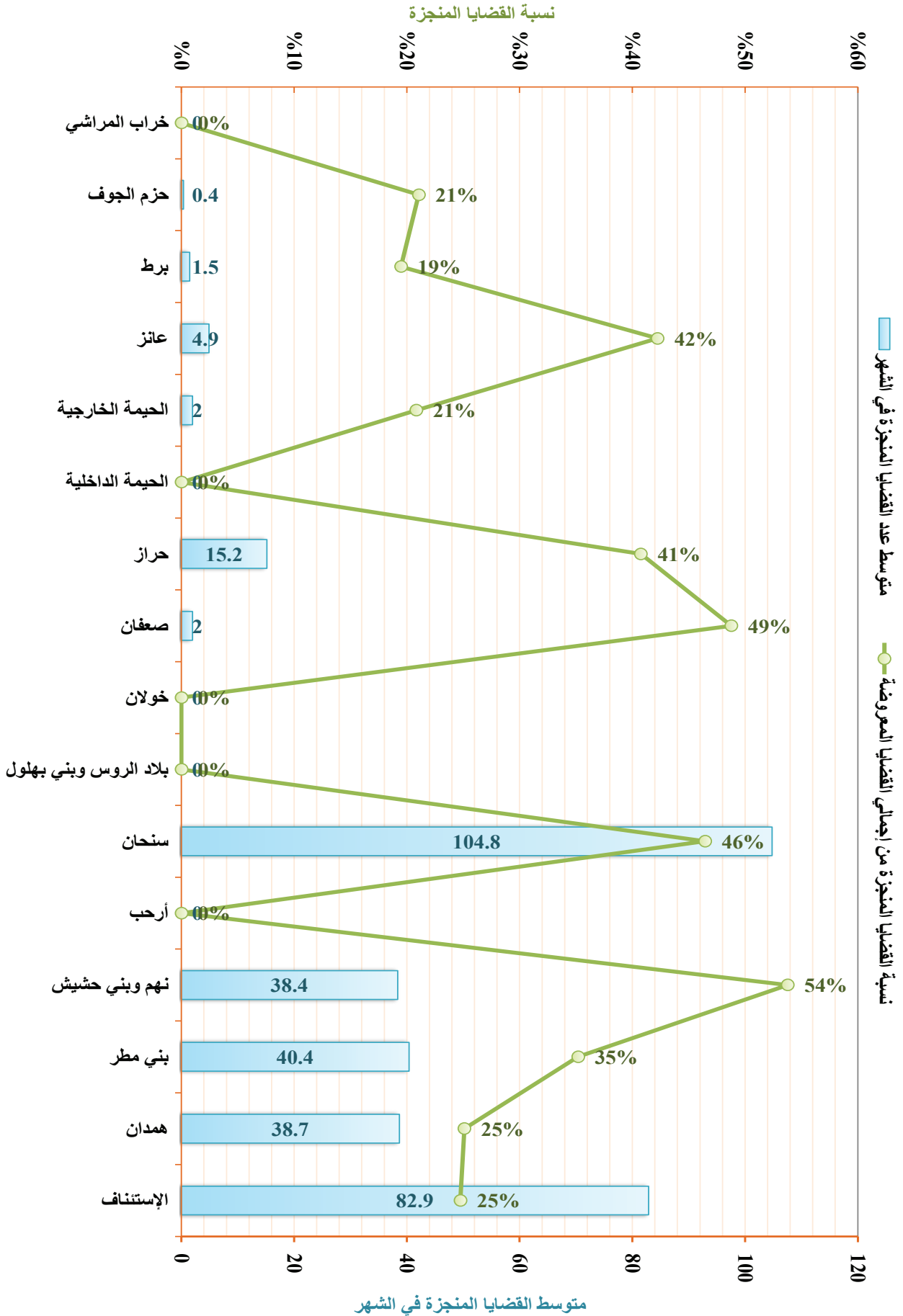
| الإجمالي | مؤشرات التقييم | | | القضايا المرهونة | | | أخرى | | | تنفيذية | | | نوعية | | | مدنية | | | أحوال شخصية | | | جزائية | | | البيان |
|----------|--|------------------------------------|---|------------------|-----------------|----------|------------------|-----------------|----------|------------------|-----------------|------------------|-----------------|------------------|-----------------|------------------|-----------------|------------------|-----------------|------------------|-----------------|------------------|-----------------|---|------------------|
| | نسبة إجمالي القضايا من الإجمالي العام للقضايا في الجمهورية | متوسط عدد القضايا المنجزة في الشهر | نسبة القضايا المنجزة من إجمالي القضايا المرهونة | القضايا المرهونة | القضايا المنجزة | الإجمالي | القضايا المرهونة | القضايا المنجزة | الإجمالي | القضايا المرهونة | القضايا المنجزة | القضايا المرهونة | القضايا المنجزة | القضايا المرهونة | القضايا المنجزة | القضايا المرهونة | القضايا المنجزة | القضايا المرهونة | القضايا المنجزة | القضايا المرهونة | القضايا المنجزة | القضايا المرهونة | القضايا المنجزة | | |
| • | • | • | • | • | • | • | • | • | • | • | • | • | • | • | • | • | • | • | • | • | • | • | • | • | الإستئناف |
| • | • | • | • | • | • | • | • | • | • | • | • | • | • | • | • | • | • | • | • | • | • | • | • | • | الشعبية الجزائية |
| • | • | • | • | • | • | • | • | • | • | • | • | • | • | • | • | • | • | • | • | • | • | • | • | • | المتخصصة |
| • | • | • | • | • | • | • | • | • | • | • | • | • | • | • | • | • | • | • | • | • | • | • | • | • | الشعبية التجارية |
| • | • | • | • | • | • | • | • | • | • | • | • | • | • | • | • | • | • | • | • | • | • | • | • | • | التجارية |
| • | • | • | • | • | • | • | • | • | • | • | • | • | • | • | • | • | • | • | • | • | • | • | • | • | الجزائية |
| • | • | • | • | • | • | • | • | • | • | • | • | • | • | • | • | • | • | • | • | • | • | • | • | • | المتخصصة |
| • | • | • | • | • | • | • | • | • | • | • | • | • | • | • | • | • | • | • | • | • | • | • | • | • | الإدارية |
| • | • | • | • | • | • | • | • | • | • | • | • | • | • | • | • | • | • | • | • | • | • | • | • | • | العمود |
| • | • | • | • | • | • | • | • | • | • | • | • | • | • | • | • | • | • | • | • | • | • | • | • | • | الأحداث |
| • | • | • | • | • | • | • | • | • | • | • | • | • | • | • | • | • | • | • | • | • | • | • | • | • | الأحوال العامة |
| • | • | • | • | • | • | • | • | • | • | • | • | • | • | • | • | • | • | • | • | • | • | • | • | • | الضرائب |
| • | • | • | • | • | • | • | • | • | • | • | • | • | • | • | • | • | • | • | • | • | • | • | • | • | الشيخ عثمان |
| • | • | • | • | • | • | • | • | • | • | • | • | • | • | • | • | • | • | • | • | • | • | • | • | • | الفيحاء |
| • | • | • | • | • | • | • | • | • | • | • | • | • | • | • | • | • | • | • | • | • | • | • | • | • | المتنوعة |
| • | • | • | • | • | • | • | • | • | • | • | • | • | • | • | • | • | • | • | • | • | • | • | • | • | عدن الصغرى |
| • | • | • | • | • | • | • | • | • | • | • | • | • | • | • | • | • | • | • | • | • | • | • | • | • | صيرة |
| • | • | • | • | • | • | • | • | • | • | • | • | • | • | • | • | • | • | • | • | • | • | • | • | • | الإجمالي |











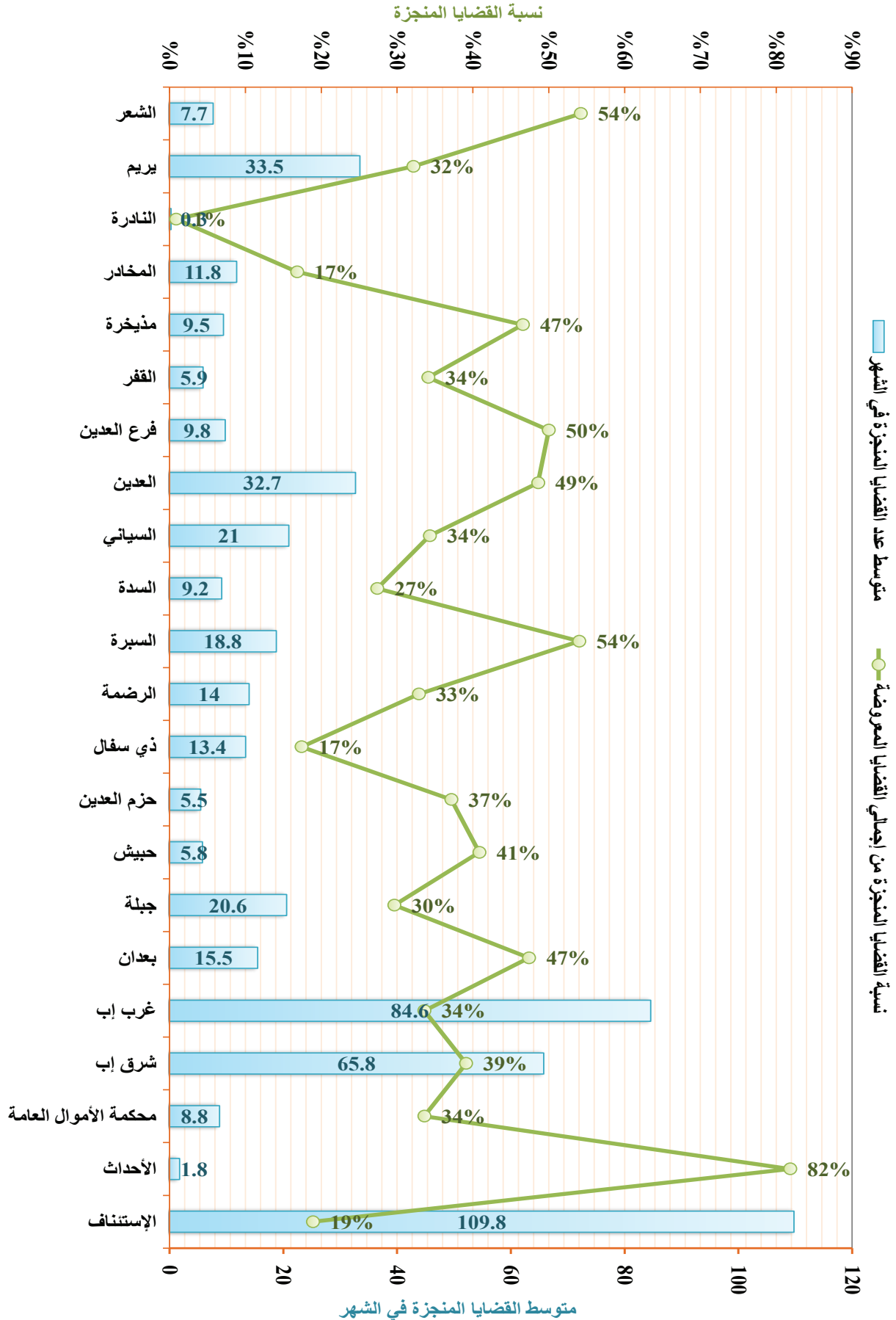
التقرير الإحصائي القضائي السنوي 1437 / 2017

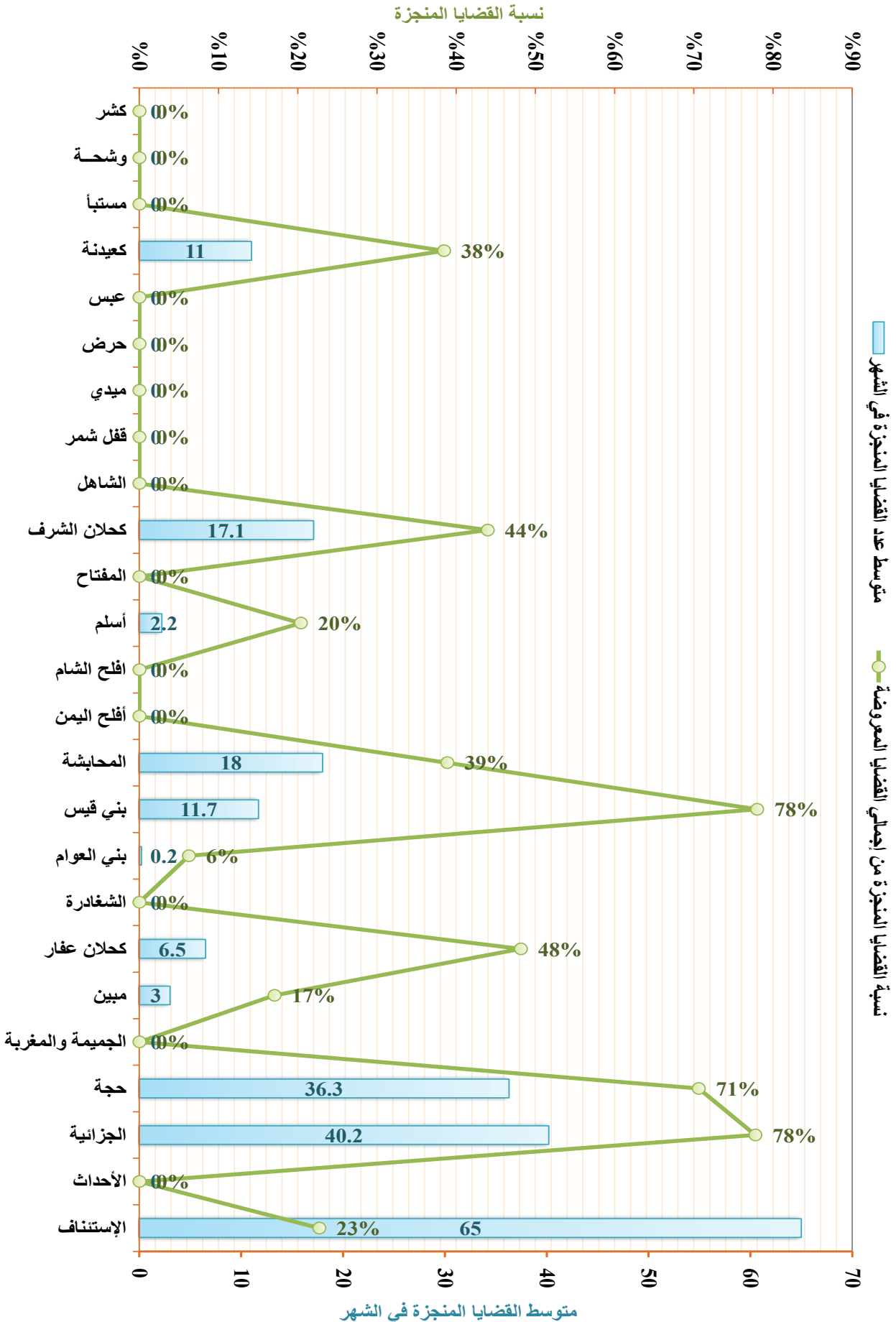
الخلاصات الإجمالية لإحصائيات القضايا بالحاكم العامة والمتخصصة بأمانة العاصمة والمحافظات

الخلاصة الإجمالية لإحصائيات القضايا بحاكم محافظة إب للعام القضائي 1438 هـ - 2017 م

جدول رقم (أ) - (ب) - (ج) - (د)

| البيانات | جزائنية | | | القضايا المنجزة | | | أحوال شخصية | | | بيان أنواع القضايا | | | نوعية | | | تنفيذية | | | أخرى | | | القضايا المرروضة | | | مؤشرات التقييم | |
|----------------------|------------------|----------|-------------------------|-----------------|----------|-------------------------|-----------------|----------|-------------------------|--------------------|----------|-------------------------|-----------------|----------|-------------------------|-----------------|----------|-------------------------|-----------------|----------|-------------------------|------------------|-------------------------|---|------------------------------------|--|
| | القضايا المرروضة | الاجمالي | المرحلة من العام السابق | القضايا المنجزة | الاجمالي | المرحلة من العام السابق | القضايا المنجزة | الاجمالي | المرحلة من العام السابق | القضايا المنجزة | الاجمالي | المرحلة من العام السابق | القضايا المنجزة | الاجمالي | المرحلة من العام السابق | القضايا المنجزة | الاجمالي | المرحلة من العام السابق | القضايا المنجزة | الاجمالي | المرحلة من العام السابق | الاجمالي | المرحلة من العام السابق | نسبة القضايا المنجزة من إجمالي القضايا المرروضة | متوسط عدد القضايا المنجزة في الشهر | نسبة إجمالي القضايا من الإجمالي العام للقضايا في الجمهورية |
| مستئناف | 1 | 1 | 0 | 0 | 0 | 0 | 0 | 0 | 0 | 0 | 0 | 0 | 0 | 0 | 0 | 0 | 0 | 0 | 0 | 0 | 0 | 0 | 0 | 0 | 0 | 0 |
| الأحكام | 2 | 2 | 0 | 0 | 0 | 0 | 0 | 0 | 0 | 0 | 0 | 0 | 0 | 0 | 0 | 0 | 0 | 0 | 0 | 0 | 0 | 0 | 0 | 0 | 0 | 0 |
| محكمة الأموال العامة | 3 | 3 | 0 | 0 | 0 | 0 | 0 | 0 | 0 | 0 | 0 | 0 | 0 | 0 | 0 | 0 | 0 | 0 | 0 | 0 | 0 | 0 | 0 | 0 | 0 | 0 |
| شرق إب | 4 | 4 | 0 | 0 | 0 | 0 | 0 | 0 | 0 | 0 | 0 | 0 | 0 | 0 | 0 | 0 | 0 | 0 | 0 | 0 | 0 | 0 | 0 | 0 | 0 | 0 |
| غرب إب | 5 | 5 | 0 | 0 | 0 | 0 | 0 | 0 | 0 | 0 | 0 | 0 | 0 | 0 | 0 | 0 | 0 | 0 | 0 | 0 | 0 | 0 | 0 | 0 | 0 | 0 |
| بعلان | 6 | 6 | 0 | 0 | 0 | 0 | 0 | 0 | 0 | 0 | 0 | 0 | 0 | 0 | 0 | 0 | 0 | 0 | 0 | 0 | 0 | 0 | 0 | 0 | 0 | 0 |
| جبلة | 7 | 7 | 0 | 0 | 0 | 0 | 0 | 0 | 0 | 0 | 0 | 0 | 0 | 0 | 0 | 0 | 0 | 0 | 0 | 0 | 0 | 0 | 0 | 0 | 0 | 0 |
| حبش | 8 | 8 | 0 | 0 | 0 | 0 | 0 | 0 | 0 | 0 | 0 | 0 | 0 | 0 | 0 | 0 | 0 | 0 | 0 | 0 | 0 | 0 | 0 | 0 | 0 | 0 |
| حزم العدين | 9 | 9 | 0 | 0 | 0 | 0 | 0 | 0 | 0 | 0 | 0 | 0 | 0 | 0 | 0 | 0 | 0 | 0 | 0 | 0 | 0 | 0 | 0 | 0 | 0 | 0 |
| ذي سطل | 10 | 10 | 0 | 0 | 0 | 0 | 0 | 0 | 0 | 0 | 0 | 0 | 0 | 0 | 0 | 0 | 0 | 0 | 0 | 0 | 0 | 0 | 0 | 0 | 0 | 0 |
| الرضمة | 11 | 11 | 0 | 0 | 0 | 0 | 0 | 0 | 0 | 0 | 0 | 0 | 0 | 0 | 0 | 0 | 0 | 0 | 0 | 0 | 0 | 0 | 0 | 0 | 0 | 0 |
| السيرة | 12 | 12 | 0 | 0 | 0 | 0 | 0 | 0 | 0 | 0 | 0 | 0 | 0 | 0 | 0 | 0 | 0 | 0 | 0 | 0 | 0 | 0 | 0 | 0 | 0 | 0 |
| السدة | 13 | 13 | 0 | 0 | 0 | 0 | 0 | 0 | 0 | 0 | 0 | 0 | 0 | 0 | 0 | 0 | 0 | 0 | 0 | 0 | 0 | 0 | 0 | 0 | 0 | 0 |
| العدين | 14 | 14 | 0 | 0 | 0 | 0 | 0 | 0 | 0 | 0 | 0 | 0 | 0 | 0 | 0 | 0 | 0 | 0 | 0 | 0 | 0 | 0 | 0 | 0 | 0 | 0 |
| فرع العدين | 15 | 15 | 0 | 0 | 0 | 0 | 0 | 0 | 0 | 0 | 0 | 0 | 0 | 0 | 0 | 0 | 0 | 0 | 0 | 0 | 0 | 0 | 0 | 0 | 0 | 0 |
| القفر | 17 | 17 | 0 | 0 | 0 | 0 | 0 | 0 | 0 | 0 | 0 | 0 | 0 | 0 | 0 | 0 | 0 | 0 | 0 | 0 | 0 | 0 | 0 | 0 | 0 | 0 |
| المنجزة | 18 | 18 | 0 | 0 | 0 | 0 | 0 | 0 | 0 | 0 | 0 | 0 | 0 | 0 | 0 | 0 | 0 | 0 | 0 | 0 | 0 | 0 | 0 | 0 | 0 | 0 |
| المخادر | 19 | 19 | 0 | 0 | 0 | 0 | 0 | 0 | 0 | 0 | 0 | 0 | 0 | 0 | 0 | 0 | 0 | 0 | 0 | 0 | 0 | 0 | 0 | 0 | 0 | 0 |
| التادرة | 20 | 20 | 0 | 0 | 0 | 0 | 0 | 0 | 0 | 0 | 0 | 0 | 0 | 0 | 0 | 0 | 0 | 0 | 0 | 0 | 0 | 0 | 0 | 0 | 0 | 0 |
| بدريم | 21 | 21 | 0 | 0 | 0 | 0 | 0 | 0 | 0 | 0 | 0 | 0 | 0 | 0 | 0 | 0 | 0 | 0 | 0 | 0 | 0 | 0 | 0 | 0 | 0 | 0 |
| الشعر | 22 | 22 | 0 | 0 | 0 | 0 | 0 | 0 | 0 | 0 | 0 | 0 | 0 | 0 | 0 | 0 | 0 | 0 | 0 | 0 | 0 | 0 | 0 | 0 | 0 | 0 |
| الإجمالي | 22 | 22 | 0 | 0 | 0 | 0 | 0 | 0 | 0 | 0 | 0 | 0 | 0 | 0 | 0 | 0 | 0 | 0 | 0 | 0 | 0 | 0 | 0 | 0 | 0 | 0 |





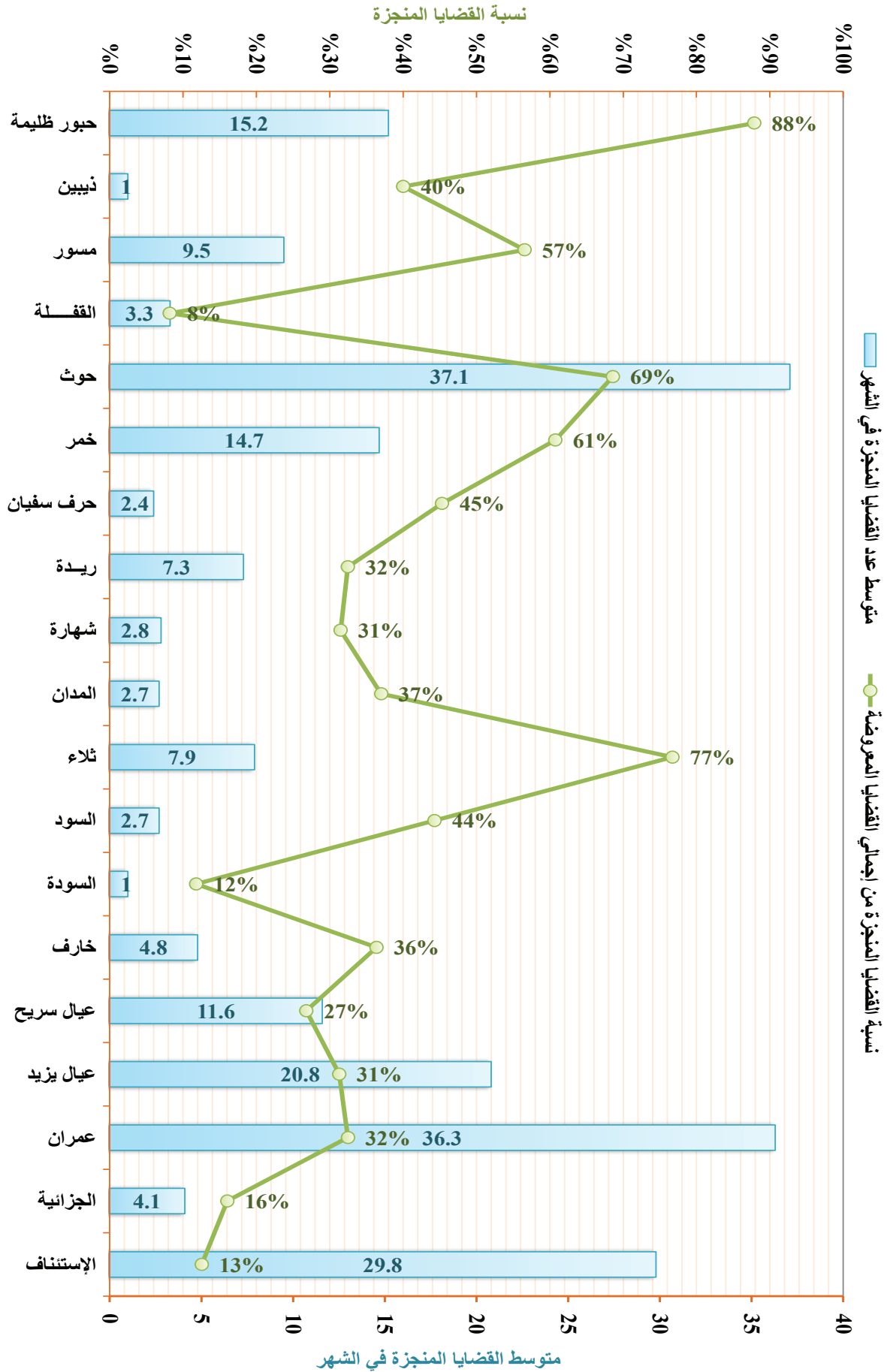
التقرير الإحصائي القضائي السنوي 1437 / 2017

الخلاصات الإجمالية لإحصائيات القضايا بالحاكم العامة والمتخصصة بأمانة العاصمة والمحافظة

الخلاصة الإجمالية لإحصائيات القضايا بـمحاكم محافظة عمران للعام القضائي 1438هـ - 2017م

جدول رقم (9 - 3)

| الإجمالي | مؤشرات التقييم | | القضايا المرجوة | | أخرى | | تنفيذية | | نوعية | | مدنية | | أحوال شخصية | | جزائية | | المحكمة | | |
|----------|--|------------------------------------|---------------------------------|----------|-------------------------|-----------------|-------------------------|-----------------|-------------------------|-----------------|-------------------------|-----------------|-------------------------|-----------------|-------------------------|-----------------|---------|-------------------------|-----------|
| | نسبة إجمالي القضايا من الإجمالي العام للقضايا في الجمهورية | متوسط عدد القضايا المنجزة في الشهر | القضايا المنجزة للقضايا المرجوة | الإجمالي | المرحلة من العام السابق | القضايا المرجوة | المرحلة من العام السابق | القضايا المرجوة | المرحلة من العام السابق | القضايا المرجوة | المرحلة من العام السابق | القضايا المرجوة | المرحلة من العام السابق | القضايا المرجوة | المرحلة من العام السابق | القضايا المرجوة | | المرحلة من العام السابق | |
| 2018 | 13% | 2079 | 2377 | 630 | 1747 | 4 | 7 | 3 | 4 | 71 | 10 | 86 | 40 | 46 | 0 | 0 | 0 | 1 | الإستئناف |
| 2017 | 11% | 210 | 41 | 256 | 118 | 8 | 7 | 3 | 4 | 207 | 37 | 244 | 46 | 198 | 0 | 0 | 0 | 2 | الجزائية |
| 2016 | 11% | 215 | 41 | 256 | 118 | 8 | 7 | 3 | 4 | 207 | 37 | 244 | 46 | 198 | 0 | 0 | 0 | 3 | عمران |
| 2015 | 11% | 205 | 313 | 1118 | 492 | 226 | 8 | 157 | 42 | 115 | 104 | 112 | 17 | 95 | 0 | 0 | 0 | 4 | عيال يزيد |
| 2014 | 11% | 208 | 457 | 208 | 328 | 327 | 0 | 0 | 0 | 104 | 8 | 117 | 17 | 95 | 0 | 0 | 0 | 5 | عيال سريع |
| 2013 | 11% | 176 | 317 | 116 | 423 | 302 | 0 | 0 | 0 | 43 | 2 | 40 | 4 | 41 | 0 | 0 | 0 | 6 | حارث |
| 2012 | 11% | 148 | 48 | 122 | 84 | 48 | 0 | 8 | 8 | 6 | 5 | 11 | 6 | 5 | 0 | 0 | 0 | 7 | السود |
| 2011 | 11% | 12 | 75 | 10 | 85 | 67 | 0 | 2 | 2 | 8 | 5 | 2 | 2 | 8 | 0 | 0 | 0 | 8 | السود |
| 2010 | 11% | 34 | 27 | 61 | 10 | 51 | 0 | 2 | 2 | 2 | 2 | 2 | 2 | 2 | 0 | 0 | 0 | 9 | ثلاء |
| 2009 | 11% | 44 | 34 | 27 | 61 | 51 | 0 | 2 | 2 | 2 | 2 | 2 | 2 | 2 | 0 | 0 | 0 | 10 | المدان |
| 2008 | 11% | 77 | 24 | 79 | 103 | 33 | 0 | 0 | 0 | 1 | 5 | 15 | 11 | 6 | 0 | 0 | 0 | 11 | شعارة |
| 2007 | 11% | 31 | 61 | 78 | 89 | 53 | 0 | 0 | 0 | 0 | 0 | 0 | 0 | 0 | 0 | 0 | 0 | 12 | ريدة |
| 2006 | 11% | 102 | 73 | 225 | 70 | 155 | 0 | 0 | 0 | 6 | 17 | 23 | 15 | 8 | 0 | 0 | 0 | 13 | حرف سفين |
| 2005 | 11% | 24 | 24 | 53 | 0 | 0 | 0 | 3 | 3 | 2 | 3 | 3 | 2 | 4 | 0 | 0 | 0 | 14 | حرف سفين |
| 2004 | 11% | 95 | 24 | 147 | 192 | 50 | 0 | 0 | 0 | 4 | 2 | 2 | 2 | 4 | 0 | 0 | 0 | 15 | حرف سفين |
| 2003 | 11% | 147 | 95 | 242 | 192 | 50 | 0 | 0 | 0 | 4 | 2 | 2 | 2 | 4 | 0 | 0 | 0 | 16 | حرف سفين |
| 2002 | 11% | 170 | 371 | 561 | 436 | 105 | 0 | 0 | 0 | 4 | 2 | 2 | 2 | 4 | 0 | 0 | 0 | 17 | حرف سفين |
| 2001 | 11% | 170 | 371 | 561 | 436 | 105 | 0 | 0 | 0 | 4 | 2 | 2 | 2 | 4 | 0 | 0 | 0 | 18 | حرف سفين |
| 2000 | 11% | 170 | 371 | 561 | 436 | 105 | 0 | 0 | 0 | 4 | 2 | 2 | 2 | 4 | 0 | 0 | 0 | 19 | حرف سفين |
| 1999 | 11% | 170 | 371 | 561 | 436 | 105 | 0 | 0 | 0 | 4 | 2 | 2 | 2 | 4 | 0 | 0 | 0 | 20 | حرف سفين |
| 1998 | 11% | 170 | 371 | 561 | 436 | 105 | 0 | 0 | 0 | 4 | 2 | 2 | 2 | 4 | 0 | 0 | 0 | 21 | حرف سفين |
| 1997 | 11% | 170 | 371 | 561 | 436 | 105 | 0 | 0 | 0 | 4 | 2 | 2 | 2 | 4 | 0 | 0 | 0 | 22 | حرف سفين |
| 1996 | 11% | 170 | 371 | 561 | 436 | 105 | 0 | 0 | 0 | 4 | 2 | 2 | 2 | 4 | 0 | 0 | 0 | 23 | حرف سفين |
| 1995 | 11% | 170 | 371 | 561 | 436 | 105 | 0 | 0 | 0 | 4 | 2 | 2 | 2 | 4 | 0 | 0 | 0 | 24 | حرف سفين |
| 1994 | 11% | 170 | 371 | 561 | 436 | 105 | 0 | 0 | 0 | 4 | 2 | 2 | 2 | 4 | 0 | 0 | 0 | 25 | حرف سفين |
| 1993 | 11% | 170 | 371 | 561 | 436 | 105 | 0 | 0 | 0 | 4 | 2 | 2 | 2 | 4 | 0 | 0 | 0 | 26 | حرف سفين |
| 1992 | 11% | 170 | 371 | 561 | 436 | 105 | 0 | 0 | 0 | 4 | 2 | 2 | 2 | 4 | 0 | 0 | 0 | 27 | حرف سفين |
| 1991 | 11% | 170 | 371 | 561 | 436 | 105 | 0 | 0 | 0 | 4 | 2 | 2 | 2 | 4 | 0 | 0 | 0 | 28 | حرف سفين |
| 1990 | 11% | 170 | 371 | 561 | 436 | 105 | 0 | 0 | 0 | 4 | 2 | 2 | 2 | 4 | 0 | 0 | 0 | 29 | حرف سفين |
| 1989 | 11% | 170 | 371 | 561 | 436 | 105 | 0 | 0 | 0 | 4 | 2 | 2 | 2 | 4 | 0 | 0 | 0 | 30 | حرف سفين |
| 1988 | 11% | 170 | 371 | 561 | 436 | 105 | 0 | 0 | 0 | 4 | 2 | 2 | 2 | 4 | 0 | 0 | 0 | 31 | حرف سفين |
| 1987 | 11% | 170 | 371 | 561 | 436 | 105 | 0 | 0 | 0 | 4 | 2 | 2 | 2 | 4 | 0 | 0 | 0 | 32 | حرف سفين |
| 1986 | 11% | 170 | 371 | 561 | 436 | 105 | 0 | 0 | 0 | 4 | 2 | 2 | 2 | 4 | 0 | 0 | 0 | 33 | حرف سفين |
| 1985 | 11% | 170 | 371 | 561 | 436 | 105 | 0 | 0 | 0 | 4 | 2 | 2 | 2 | 4 | 0 | 0 | 0 | 34 | حرف سفين |
| 1984 | 11% | 170 | 371 | 561 | 436 | 105 | 0 | 0 | 0 | 4 | 2 | 2 | 2 | 4 | 0 | 0 | 0 | 35 | حرف سفين |
| 1983 | 11% | 170 | 371 | 561 | 436 | 105 | 0 | 0 | 0 | 4 | 2 | 2 | 2 | 4 | 0 | 0 | 0 | 36 | حرف سفين |
| 1982 | 11% | 170 | 371 | 561 | 436 | 105 | 0 | 0 | 0 | 4 | 2 | 2 | 2 | 4 | 0 | 0 | 0 | 37 | حرف سفين |
| 1981 | 11% | 170 | 371 | 561 | 436 | 105 | 0 | 0 | 0 | 4 | 2 | 2 | 2 | 4 | 0 | 0 | 0 | 38 | حرف سفين |
| 1980 | 11% | 170 | 371 | 561 | 436 | 105 | 0 | 0 | 0 | 4 | 2 | 2 | 2 | 4 | 0 | 0 | 0 | 39 | حرف سفين |
| 1979 | 11% | 170 | 371 | 561 | 436 | 105 | 0 | 0 | 0 | 4 | 2 | 2 | 2 | 4 | 0 | 0 | 0 | 40 | حرف سفين |
| 1978 | 11% | 170 | 371 | 561 | 436 | 105 | 0 | 0 | 0 | 4 | 2 | 2 | 2 | 4 | 0 | 0 | 0 | 41 | حرف سفين |
| 1977 | 11% | 170 | 371 | 561 | 436 | 105 | 0 | 0 | 0 | 4 | 2 | 2 | 2 | 4 | 0 | 0 | 0 | 42 | حرف سفين |
| 1976 | 11% | 170 | 371 | 561 | 436 | 105 | 0 | 0 | 0 | 4 | 2 | 2 | 2 | 4 | 0 | 0 | 0 | 43 | حرف سفين |
| 1975 | 11% | 170 | 371 | 561 | 436 | 105 | 0 | 0 | 0 | 4 | 2 | 2 | 2 | 4 | 0 | 0 | 0 | 44 | حرف سفين |
| 1974 | 11% | 170 | 371 | 561 | 436 | 105 | 0 | 0 | 0 | 4 | 2 | 2 | 2 | 4 | 0 | 0 | 0 | 45 | حرف سفين |
| 1973 | 11% | 170 | 371 | 561 | 436 | 105 | 0 | 0 | 0 | 4 | 2 | 2 | 2 | 4 | 0 | 0 | 0 | 46 | حرف سفين |
| 1972 | 11% | 170 | 371 | 561 | 436 | 105 | 0 | 0 | 0 | 4 | 2 | 2 | 2 | 4 | 0 | 0 | 0 | 47 | حرف سفين |
| 1971 | 11% | 170 | 371 | 561 | 436 | 105 | 0 | 0 | 0 | 4 | 2 | 2 | 2 | 4 | 0 | 0 | 0 | 48 | حرف سفين |
| 1970 | 11% | 170 | 371 | 561 | 436 | 105 | 0 | 0 | 0 | 4 | 2 | 2 | 2 | 4 | 0 | 0 | 0 | 49 | حرف سفين |
| 1969 | 11% | 170 | 371 | 561 | 436 | 105 | 0 | 0 | 0 | 4 | 2 | 2 | 2 | 4 | 0 | 0 | 0 | 50 | حرف سفين |
| 1968 | 11% | 170 | 371 | 561 | 436 | 105 | 0 | 0 | 0 | 4 | 2 | 2 | 2 | 4 | 0 | 0 | 0 | 51 | حرف سفين |
| 1967 | 11% | 170 | 371 | 561 | 436 | 105 | 0 | 0 | 0 | 4 | 2 | 2 | 2 | 4 | 0 | 0 | 0 | 52 | حرف سفين |
| 1966 | 11% | 170 | 371 | 561 | 436 | 105 | 0 | 0 | 0 | 4 | 2 | 2 | 2 | 4 | 0 | 0 | 0 | 53 | حرف سفين |
| 1965 | 11% | 170 | 371 | 561 | 436 | 105 | 0 | 0 | 0 | 4 | 2 | 2 | 2 | 4 | 0 | 0 | 0 | 54 | حرف سفين |
| 1964 | 11% | 170 | 371 | 561 | 436 | 105 | 0 | 0 | 0 | 4 | 2 | 2 | 2 | 4 | 0 | 0 | 0 | 55 | حرف سفين |
| 1963 | 11% | 170 | 371 | 561 | 436 | 105 | 0 | 0 | 0 | 4 | 2 | 2 | 2 | 4 | 0 | 0 | 0 | 56 | حرف سفين |
| 1962 | 11% | 170 | 371 | 561 | 436 | 105 | 0 | 0 | 0 | 4 | 2 | 2 | 2 | 4 | 0 | 0 | 0 | 57 | حرف سفين |
| 1961 | 11% | 170 | 371 | 561 | 436 | 105 | 0 | 0 | 0 | 4 | 2 | 2 | 2 | 4 | 0 | 0 | 0 | 58 | حرف سفين |
| 1960 | 11% | 170 | 371 | 561 | 436 | 105 | 0 | 0 | 0 | 4 | 2 | 2 | 2 | 4 | 0 | 0 | 0 | 59 | حرف سفين |
| 1959 | 11% | 170 | 371 | 561 | 436 | 105 | 0 | 0 | 0 | 4 | 2 | 2 | 2 | 4 | 0 | 0 | 0 | 60 | حرف سفين |
| 1958 | 11% | 170 | 371 | 561 | 436 | 105 | 0 | 0 | 0 | 4 | 2 | 2 | 2 | 4 | 0 | 0 | 0 | 61 | حرف سفين |
| 1957 | 11% | 170 | 371 | 561 | 436 | 105 | 0 | 0 | 0 | 4 | 2 | 2 | 2 | 4 | 0 | 0 | 0 | 62 | حرف سفين |
| 1956 | 11% | 170 | 371 | 561 | 436 | 105 | 0 | 0 | 0 | 4 | 2 | 2 | 2 | 4 | 0 | 0 | 0 | 63 | حرف سفين |
| 1955 | 11% | 170 | 371 | 561 | 436 | 105 | 0 | 0 | 0 | 4 | 2 | 2 | 2 | 4 | 0 | 0 | 0 | 64 | حرف سفين |
| 1954 | 11% | 170 | 371 | 561 | 436 | 105 | 0 | 0 | 0 | 4 | 2 | 2 | 2 | 4 | 0 | 0 | 0 | 65 | حرف سفين |
| 1953 | 11% | 170 | 371 | 561 | 436 | 105 | 0 | 0 | 0 | 4 | 2 | 2 | 2 | 4 | 0 | 0 | 0 | 66 | حرف سفين |
| 1952 | 11% | 170 | 371 | 561 | 436 | 105 | 0 | 0 | 0 | 4 | 2 | 2 | 2 | 4 | 0 | 0 | 0 | 67 | حرف سفين |
| 1951 | 11% | 170 | 371 | 561 | 436 | 105 | 0 | 0 | 0 | 4 | 2 | 2 | 2 | 4 | 0 | 0 | 0 | 68 | حرف سفين |
| 1950 | 11% | 170 | 371 | 561 | 436 | 105 | 0 | 0 | 0 | 4 | 2 | 2 | 2 | 4 | 0 | 0 | 0 | 69 | حرف سفين |
| 1949 | 11% | 170 | 371 | 561 | 436 | 105 | 0 | 0 | 0 | 4 | 2 | 2 | 2 | 4 | 0 | 0 | 0 | 70 | حرف سفين |
| 1948 | 11% | 170 | 371 | 561 | 436 | 105 | 0 | 0 | 0 | 4 | 2 | 2 | 2 | 4 | 0 | 0 | 0 | 71 | حرف سفين |
| 1947 | 11% | 170 | 371 | 561 | 436 | 105 | 0 | | | | | | | | | | | | |



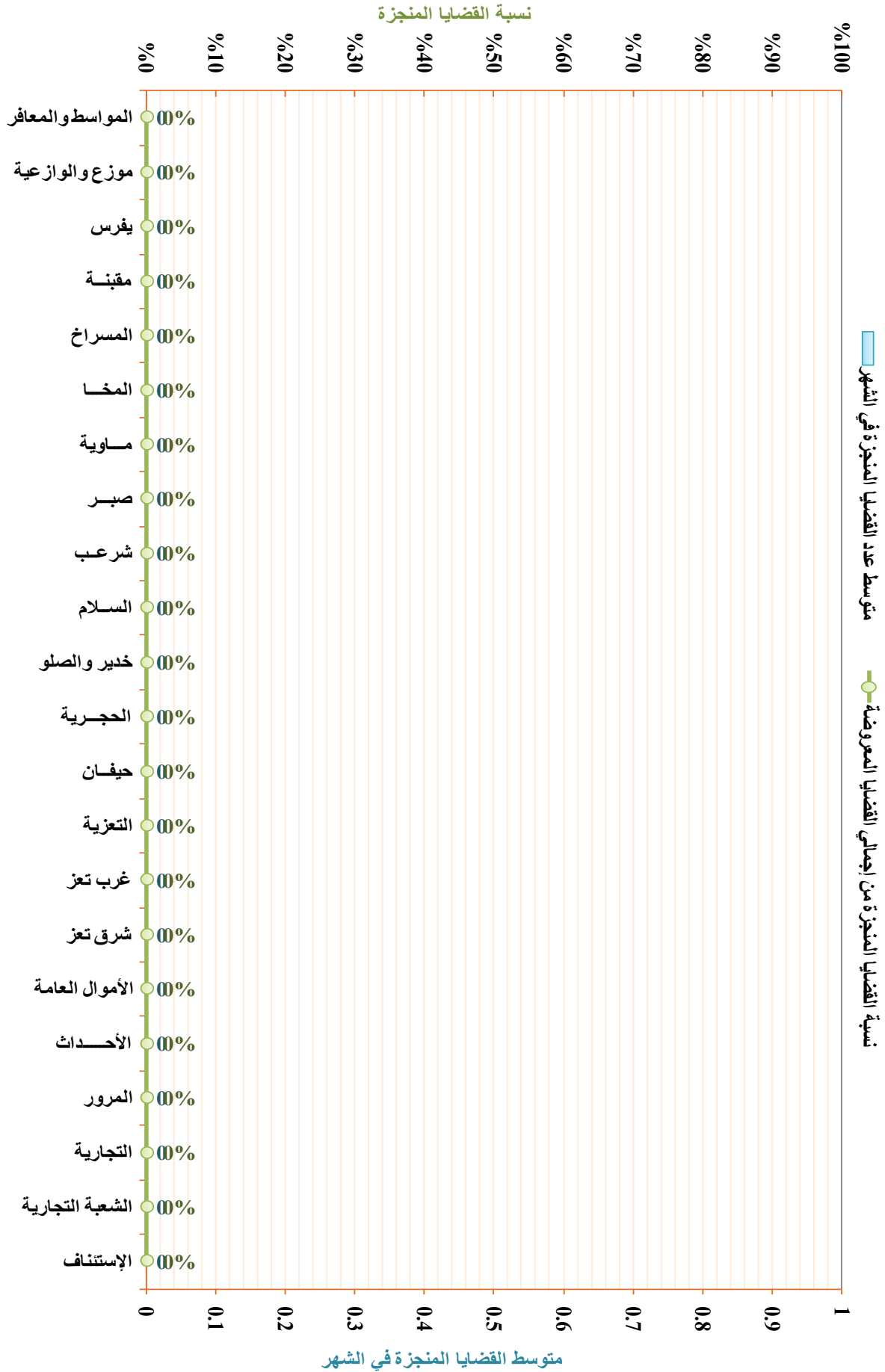
التقرير الإحصائي القضائي السنوي 1437 / 2017

الخلاصات الإجمالية لإحصائيات القضايا بالحاكم العامة والمتخصصة بأمانة العاصمة والمحافظة

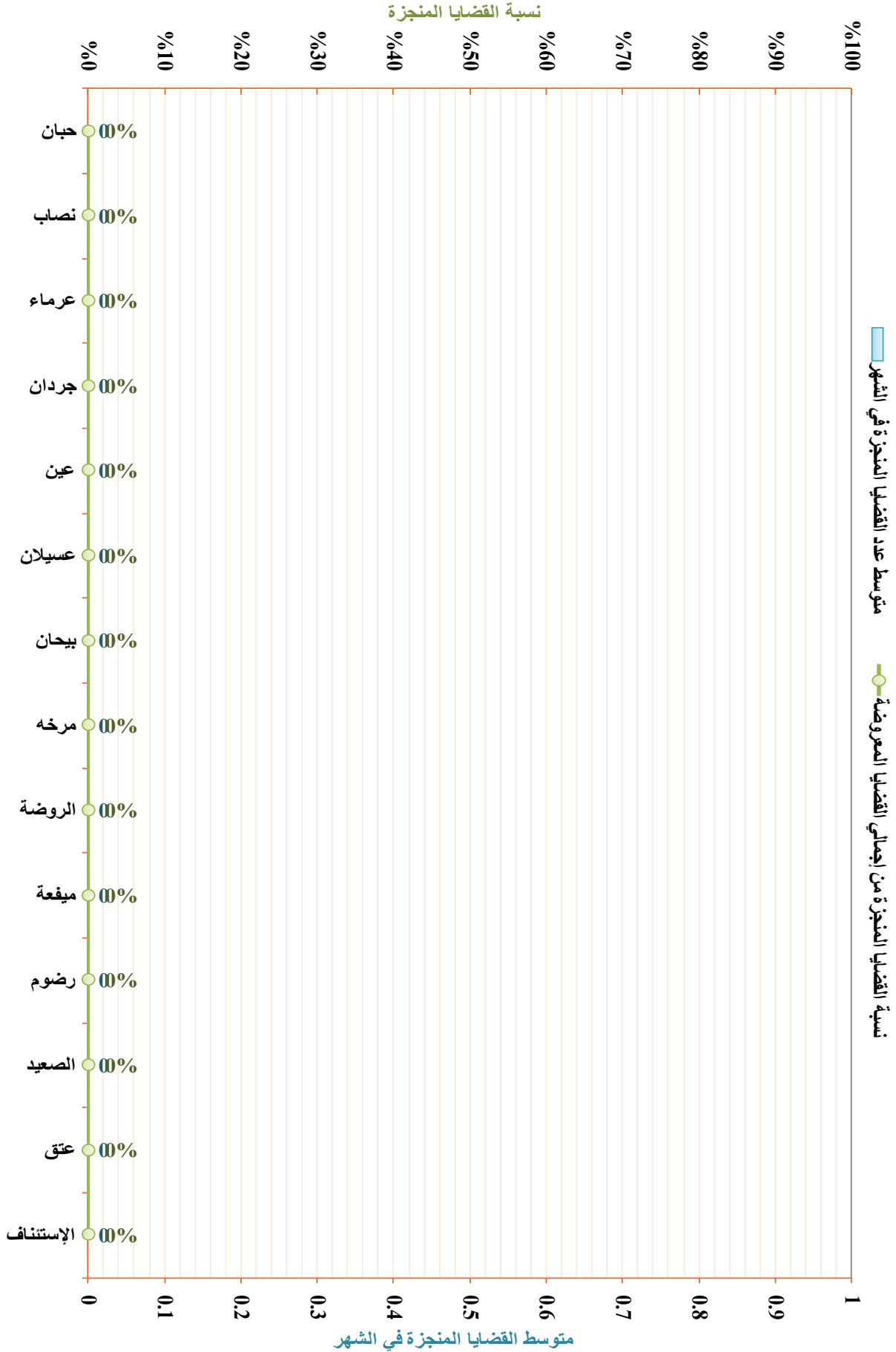
الخلاصة الإجمالية لإحصائيات القضاء بمحافظة الحج للعام القضائي ١٤٣٨ هـ - ٢٠١٧ م

جدول رقم (٢) - (١٠ - ٢٠)

| الإجمالي | نسبة إجمالي القضايا من الإجمالي العام للقضايا في الجمهورية | | | متوسط عدد القضايا المنجزة في الشهر | | | نسبة القضايا المنجزة من إجمالي القضايا المعروضة | | |
|----------------------|--|------|------|------------------------------------|------|------|---|------|------|
| | ٢٠١٠ | ٢٠١١ | ٢٠١٢ | ٢٠١٣ | ٢٠١٤ | ٢٠١٥ | ٢٠١٦ | ٢٠١٧ | ٢٠١٨ |
| الإجمالي | القضايا المرحلة للعام القادم | | | القضايا المنجزة | | | الإجمالي | | |
| | القضايا المرحلة للعام القادم | | | القضايا المنجزة | | | الإجمالي | | |
| | القضايا المرحلة للعام القادم | | | القضايا المنجزة | | | الإجمالي | | |
| | القضايا المرحلة للعام القادم | | | القضايا المنجزة | | | الإجمالي | | |
| | القضايا المرحلة للعام القادم | | | القضايا المنجزة | | | الإجمالي | | |
| | القضايا المرحلة للعام القادم | | | القضايا المنجزة | | | الإجمالي | | |
| أخرى | القضايا المرحلة للعام القادم | | | القضايا المنجزة | | | الإجمالي | | |
| | القضايا المرحلة للعام القادم | | | القضايا المنجزة | | | الإجمالي | | |
| | القضايا المرحلة للعام القادم | | | القضايا المنجزة | | | الإجمالي | | |
| | القضايا المرحلة للعام القادم | | | القضايا المنجزة | | | الإجمالي | | |
| | القضايا المرحلة للعام القادم | | | القضايا المنجزة | | | الإجمالي | | |
| | القضايا المرحلة للعام القادم | | | القضايا المنجزة | | | الإجمالي | | |
| تنفيذية | القضايا المرحلة للعام القادم | | | القضايا المنجزة | | | الإجمالي | | |
| | القضايا المرحلة للعام القادم | | | القضايا المنجزة | | | الإجمالي | | |
| | القضايا المرحلة للعام القادم | | | القضايا المنجزة | | | الإجمالي | | |
| | القضايا المرحلة للعام القادم | | | القضايا المنجزة | | | الإجمالي | | |
| | القضايا المرحلة للعام القادم | | | القضايا المنجزة | | | الإجمالي | | |
| | القضايا المرحلة للعام القادم | | | القضايا المنجزة | | | الإجمالي | | |
| نوعية | القضايا المرحلة للعام القادم | | | القضايا المنجزة | | | الإجمالي | | |
| | القضايا المرحلة للعام القادم | | | القضايا المنجزة | | | الإجمالي | | |
| | القضايا المرحلة للعام القادم | | | القضايا المنجزة | | | الإجمالي | | |
| | القضايا المرحلة للعام القادم | | | القضايا المنجزة | | | الإجمالي | | |
| | القضايا المرحلة للعام القادم | | | القضايا المنجزة | | | الإجمالي | | |
| | القضايا المرحلة للعام القادم | | | القضايا المنجزة | | | الإجمالي | | |
| بيان أنواع القضايا | القضايا المرحلة للعام القادم | | | القضايا المنجزة | | | الإجمالي | | |
| | القضايا المرحلة للعام القادم | | | القضايا المنجزة | | | الإجمالي | | |
| | القضايا المرحلة للعام القادم | | | القضايا المنجزة | | | الإجمالي | | |
| | القضايا المرحلة للعام القادم | | | القضايا المنجزة | | | الإجمالي | | |
| | القضايا المرحلة للعام القادم | | | القضايا المنجزة | | | الإجمالي | | |
| | القضايا المرحلة للعام القادم | | | القضايا المنجزة | | | الإجمالي | | |
| مدنية | القضايا المرحلة للعام القادم | | | القضايا المنجزة | | | الإجمالي | | |
| | القضايا المرحلة للعام القادم | | | القضايا المنجزة | | | الإجمالي | | |
| | القضايا المرحلة للعام القادم | | | القضايا المنجزة | | | الإجمالي | | |
| | القضايا المرحلة للعام القادم | | | القضايا المنجزة | | | الإجمالي | | |
| | القضايا المرحلة للعام القادم | | | القضايا المنجزة | | | الإجمالي | | |
| | القضايا المرحلة للعام القادم | | | القضايا المنجزة | | | الإجمالي | | |
| أحوال شخصية | القضايا المرحلة للعام القادم | | | القضايا المنجزة | | | الإجمالي | | |
| | القضايا المرحلة للعام القادم | | | القضايا المنجزة | | | الإجمالي | | |
| | القضايا المرحلة للعام القادم | | | القضايا المنجزة | | | الإجمالي | | |
| | القضايا المرحلة للعام القادم | | | القضايا المنجزة | | | الإجمالي | | |
| | القضايا المرحلة للعام القادم | | | القضايا المنجزة | | | الإجمالي | | |
| | القضايا المرحلة للعام القادم | | | القضايا المنجزة | | | الإجمالي | | |
| جزائية | القضايا المرحلة للعام القادم | | | القضايا المنجزة | | | الإجمالي | | |
| | القضايا المرحلة للعام القادم | | | القضايا المنجزة | | | الإجمالي | | |
| | القضايا المرحلة للعام القادم | | | القضايا المنجزة | | | الإجمالي | | |
| | القضايا المرحلة للعام القادم | | | القضايا المنجزة | | | الإجمالي | | |
| | القضايا المرحلة للعام القادم | | | القضايا المنجزة | | | الإجمالي | | |
| | القضايا المرحلة للعام القادم | | | القضايا المنجزة | | | الإجمالي | | |
| البيسان | القضايا المرحلة للعام القادم | | | القضايا المنجزة | | | الإجمالي | | |
| | القضايا المرحلة للعام القادم | | | القضايا المنجزة | | | الإجمالي | | |
| المحكمة | القضايا المرحلة للعام القادم | | | القضايا المنجزة | | | الإجمالي | | |
| مستئناف | ١ | | | | | | | | |
| محكمة الأموال العامة | ٢ | | | | | | | | |
| الحوطة | ٣ | | | | | | | | |
| المسييمير | ٤ | | | | | | | | |
| كرش | ٥ | | | | | | | | |
| طور الباحة | ٦ | | | | | | | | |
| المقاطرة | ٧ | | | | | | | | |
| العارة والمضاربة | ٨ | | | | | | | | |
| الخبيلين | ٩ | | | | | | | | |
| حنبيل جبر | ١٠ | | | | | | | | |
| حنبيل الريدة | ١١ | | | | | | | | |
| لبوس | ١٢ | | | | | | | | |
| بهر | ١٣ | | | | | | | | |
| المطاحي | ١٤ | | | | | | | | |
| الحد | ١٥ | | | | | | | | |
| الإجمالي | | | | | | | | | |



| الإجمالي | مؤشرات التقييم | | | القضايا المرغوبة | | | أخرى | تنفيذية | | | نوعية | | | بيان أنواع القضايا | | | مدمية | أحوال شخصية | | | جزائية | | | البيسان |
|----------|--|------------------------------------|---|------------------|--------------------|-------------------------|------|-----------------|----------|--------------------|-------------------------|-----------------|----------|--------------------|-------------------------|-----------------|-------|-------------|--------------------|-------------------------|-----------------|----------|--------------------|-----------|
| | نسبة إجمالي القضايا من الإجمالي العام للقضايا في الجمهورية | متوسط عدد القضايا المنجزة في الشهر | نسبة القضايا المنجزة من إجمالي القضايا المرغوبة | الإجمالي | الواردة خلال العام | المرحلة من العام السابق | | القضايا المنجزة | الإجمالي | الواردة خلال العام | المرحلة من العام السابق | القضايا المنجزة | الإجمالي | الواردة خلال العام | المرحلة من العام السابق | القضايا المنجزة | | الإجمالي | الواردة خلال العام | المرحلة من العام السابق | القضايا المنجزة | الإجمالي | الواردة خلال العام | |
| ٠ | ٠ | ٠ | ٠ | ٠ | ٠ | ٠ | ٠ | ٠ | ٠ | ٠ | ٠ | ٠ | ٠ | ٠ | ٠ | ٠ | ٠ | ٠ | ٠ | ٠ | ٠ | ٠ | ٠ | الإستئناف |
| ٠ | ٠ | ٠ | ٠ | ٠ | ٠ | ٠ | ٠ | ٠ | ٠ | ٠ | ٠ | ٠ | ٠ | ٠ | ٠ | ٠ | ٠ | ٠ | ٠ | ٠ | ٠ | ٠ | ٠ | ١ |
| ٠ | ٠ | ٠ | ٠ | ٠ | ٠ | ٠ | ٠ | ٠ | ٠ | ٠ | ٠ | ٠ | ٠ | ٠ | ٠ | ٠ | ٠ | ٠ | ٠ | ٠ | ٠ | ٠ | ٠ | ٢ |
| ٠ | ٠ | ٠ | ٠ | ٠ | ٠ | ٠ | ٠ | ٠ | ٠ | ٠ | ٠ | ٠ | ٠ | ٠ | ٠ | ٠ | ٠ | ٠ | ٠ | ٠ | ٠ | ٠ | ٠ | ٣ |
| ٠ | ٠ | ٠ | ٠ | ٠ | ٠ | ٠ | ٠ | ٠ | ٠ | ٠ | ٠ | ٠ | ٠ | ٠ | ٠ | ٠ | ٠ | ٠ | ٠ | ٠ | ٠ | ٠ | ٠ | ٤ |
| ٠ | ٠ | ٠ | ٠ | ٠ | ٠ | ٠ | ٠ | ٠ | ٠ | ٠ | ٠ | ٠ | ٠ | ٠ | ٠ | ٠ | ٠ | ٠ | ٠ | ٠ | ٠ | ٠ | ٠ | ٥ |
| ٠ | ٠ | ٠ | ٠ | ٠ | ٠ | ٠ | ٠ | ٠ | ٠ | ٠ | ٠ | ٠ | ٠ | ٠ | ٠ | ٠ | ٠ | ٠ | ٠ | ٠ | ٠ | ٠ | ٠ | ٦ |
| ٠ | ٠ | ٠ | ٠ | ٠ | ٠ | ٠ | ٠ | ٠ | ٠ | ٠ | ٠ | ٠ | ٠ | ٠ | ٠ | ٠ | ٠ | ٠ | ٠ | ٠ | ٠ | ٠ | ٠ | ٧ |
| ٠ | ٠ | ٠ | ٠ | ٠ | ٠ | ٠ | ٠ | ٠ | ٠ | ٠ | ٠ | ٠ | ٠ | ٠ | ٠ | ٠ | ٠ | ٠ | ٠ | ٠ | ٠ | ٠ | ٠ | ٨ |
| ٠ | ٠ | ٠ | ٠ | ٠ | ٠ | ٠ | ٠ | ٠ | ٠ | ٠ | ٠ | ٠ | ٠ | ٠ | ٠ | ٠ | ٠ | ٠ | ٠ | ٠ | ٠ | ٠ | ٠ | ٩ |
| ٠ | ٠ | ٠ | ٠ | ٠ | ٠ | ٠ | ٠ | ٠ | ٠ | ٠ | ٠ | ٠ | ٠ | ٠ | ٠ | ٠ | ٠ | ٠ | ٠ | ٠ | ٠ | ٠ | ٠ | ١٠ |
| ٠ | ٠ | ٠ | ٠ | ٠ | ٠ | ٠ | ٠ | ٠ | ٠ | ٠ | ٠ | ٠ | ٠ | ٠ | ٠ | ٠ | ٠ | ٠ | ٠ | ٠ | ٠ | ٠ | ٠ | ١١ |
| ٠ | ٠ | ٠ | ٠ | ٠ | ٠ | ٠ | ٠ | ٠ | ٠ | ٠ | ٠ | ٠ | ٠ | ٠ | ٠ | ٠ | ٠ | ٠ | ٠ | ٠ | ٠ | ٠ | ٠ | ١٢ |
| ٠ | ٠ | ٠ | ٠ | ٠ | ٠ | ٠ | ٠ | ٠ | ٠ | ٠ | ٠ | ٠ | ٠ | ٠ | ٠ | ٠ | ٠ | ٠ | ٠ | ٠ | ٠ | ٠ | ٠ | ١٣ |
| ٠ | ٠ | ٠ | ٠ | ٠ | ٠ | ٠ | ٠ | ٠ | ٠ | ٠ | ٠ | ٠ | ٠ | ٠ | ٠ | ٠ | ٠ | ٠ | ٠ | ٠ | ٠ | ٠ | ٠ | ١٤ |
| ٠ | ٠ | ٠ | ٠ | ٠ | ٠ | ٠ | ٠ | ٠ | ٠ | ٠ | ٠ | ٠ | ٠ | ٠ | ٠ | ٠ | ٠ | ٠ | ٠ | ٠ | ٠ | ٠ | ٠ | الإجمالي |



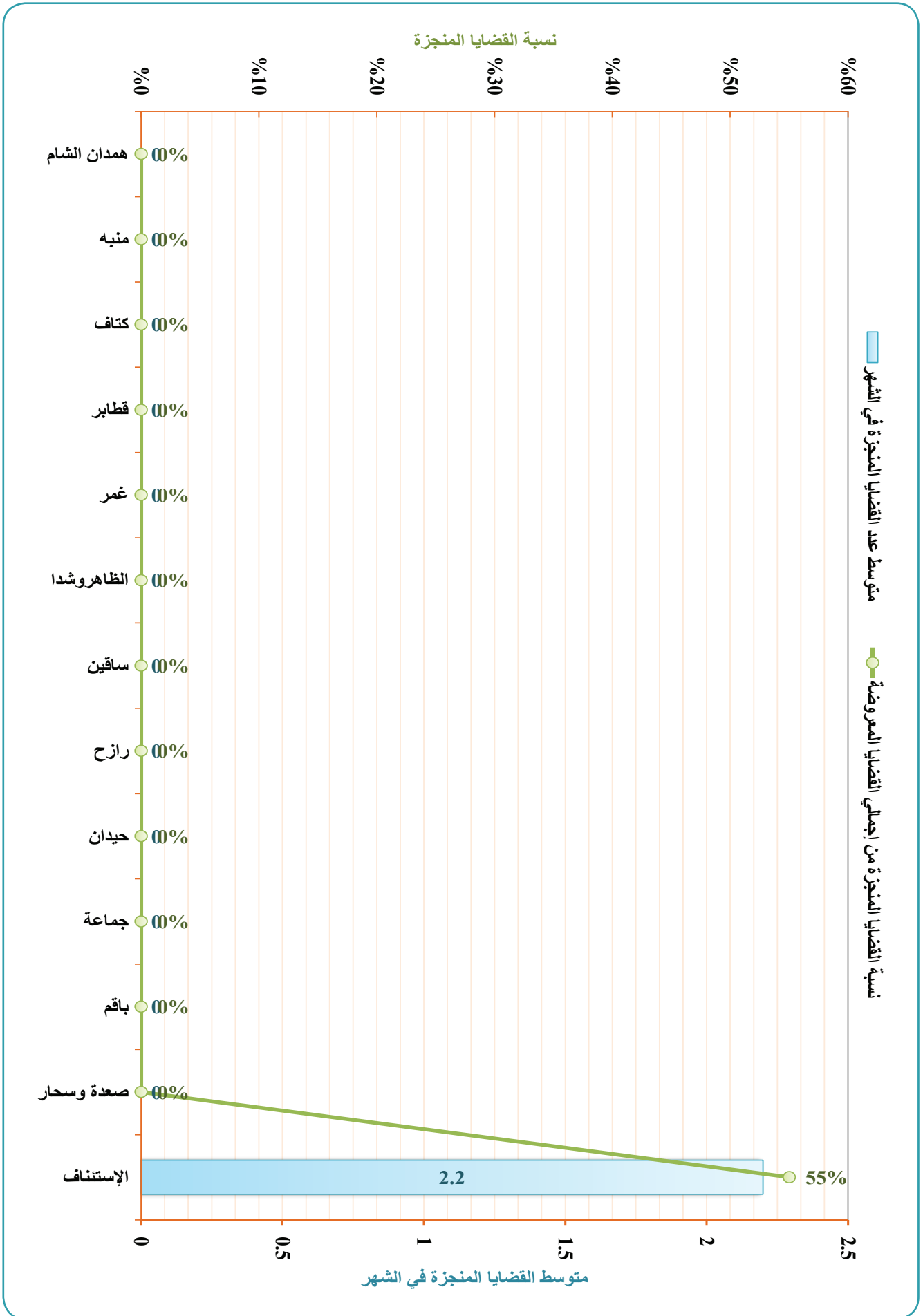
التقرير الإحصائي القضائي السنوي 2017 / 1437

الخلاصات الإجمالية لإحصائيات القضايا بالحاكم العامة والمتخصصة بأمانة العاصمة والمحافظات

الخلاصة الإجمالية لإحصائيات القضايا بمحاكم محافظة صنعاء للعام القضائي ١٤٣٨ هـ - ٢٠١٧ م

جدول رقم (٢) - (٢٠ - ٢١)

| الإجمالي | مؤشرات التقويم | | بيان أنواع القضايا | | | | | | | | | | | | | | | | | | | | |
|----------|--|---|-----------------------------|----------|--------------------|-------------------------|-----------------|----------|--------------------|-------------------------|-----------------|----------|--------------------|-------------------------|-----------------|----------|--------------------|-------------------------|-----------------|----------|--------------------|-------------------------|--|
| | نسبة إجمالي القضايا من الإجمالي العام للقضايا في الجمهورية | | التقاضي المرحلة للعام القاد | | | أخرى | | | تنفيذية | | | نوعية | | | مدنية | | | أحوال شخصية | | | جزائية | | |
| | متوسط عدد القضايا المنجزة في الشهر | نسبة القضايا المنجزة من إجمالي القضايا المعروضة | القضايا المنجزة | الإجمالي | الواردة خلال العام | المرحلة من العام السابق | القضايا المنجزة | الإجمالي | الواردة خلال العام | المرحلة من العام السابق | القضايا المنجزة | الإجمالي | الواردة خلال العام | المرحلة من العام السابق | القضايا المنجزة | الإجمالي | الواردة خلال العام | المرحلة من العام السابق | القضايا المنجزة | الإجمالي | الواردة خلال العام | المرحلة من العام السابق | |
| ١ | ١٢ | ١٣ | ١ | ١ | ١ | ١ | ١ | ١ | ١ | ١ | ١ | ١ | ١ | ١ | ١ | ١ | ١ | ١ | ١ | ١ | ١ | ١ | |
| ٢ | ٢ | ٢ | ٢ | ٢ | ٢ | ٢ | ٢ | ٢ | ٢ | ٢ | ٢ | ٢ | ٢ | ٢ | ٢ | ٢ | ٢ | ٢ | ٢ | ٢ | ٢ | ٢ | |
| ٣ | ٣ | ٣ | ٣ | ٣ | ٣ | ٣ | ٣ | ٣ | ٣ | ٣ | ٣ | ٣ | ٣ | ٣ | ٣ | ٣ | ٣ | ٣ | ٣ | ٣ | ٣ | ٣ | |
| ٤ | ٤ | ٤ | ٤ | ٤ | ٤ | ٤ | ٤ | ٤ | ٤ | ٤ | ٤ | ٤ | ٤ | ٤ | ٤ | ٤ | ٤ | ٤ | ٤ | ٤ | ٤ | ٤ | |
| ٥ | ٥ | ٥ | ٥ | ٥ | ٥ | ٥ | ٥ | ٥ | ٥ | ٥ | ٥ | ٥ | ٥ | ٥ | ٥ | ٥ | ٥ | ٥ | ٥ | ٥ | ٥ | ٥ | |
| ٦ | ٦ | ٦ | ٦ | ٦ | ٦ | ٦ | ٦ | ٦ | ٦ | ٦ | ٦ | ٦ | ٦ | ٦ | ٦ | ٦ | ٦ | ٦ | ٦ | ٦ | ٦ | ٦ | |
| ٧ | ٧ | ٧ | ٧ | ٧ | ٧ | ٧ | ٧ | ٧ | ٧ | ٧ | ٧ | ٧ | ٧ | ٧ | ٧ | ٧ | ٧ | ٧ | ٧ | ٧ | ٧ | ٧ | |
| ٨ | ٨ | ٨ | ٨ | ٨ | ٨ | ٨ | ٨ | ٨ | ٨ | ٨ | ٨ | ٨ | ٨ | ٨ | ٨ | ٨ | ٨ | ٨ | ٨ | ٨ | ٨ | ٨ | |
| ٩ | ٩ | ٩ | ٩ | ٩ | ٩ | ٩ | ٩ | ٩ | ٩ | ٩ | ٩ | ٩ | ٩ | ٩ | ٩ | ٩ | ٩ | ٩ | ٩ | ٩ | ٩ | ٩ | |
| ١٠ | ١٠ | ١٠ | ١٠ | ١٠ | ١٠ | ١٠ | ١٠ | ١٠ | ١٠ | ١٠ | ١٠ | ١٠ | ١٠ | ١٠ | ١٠ | ١٠ | ١٠ | ١٠ | ١٠ | ١٠ | ١٠ | ١٠ | |
| ١١ | ١١ | ١١ | ١١ | ١١ | ١١ | ١١ | ١١ | ١١ | ١١ | ١١ | ١١ | ١١ | ١١ | ١١ | ١١ | ١١ | ١١ | ١١ | ١١ | ١١ | ١١ | ١١ | |
| ١٢ | ١٢ | ١٢ | ١٢ | ١٢ | ١٢ | ١٢ | ١٢ | ١٢ | ١٢ | ١٢ | ١٢ | ١٢ | ١٢ | ١٢ | ١٢ | ١٢ | ١٢ | ١٢ | ١٢ | ١٢ | ١٢ | ١٢ | |
| ١٣ | ١٣ | ١٣ | ١٣ | ١٣ | ١٣ | ١٣ | ١٣ | ١٣ | ١٣ | ١٣ | ١٣ | ١٣ | ١٣ | ١٣ | ١٣ | ١٣ | ١٣ | ١٣ | ١٣ | ١٣ | ١٣ | ١٣ | |




التقرير الإحصائي القضائي السنوي 1437 / 2017

الخلاصات الإجمالية لإحصائيات القضايا بالحاكم العامة والمتخصصة بأمانة العاصمة والمحافظات

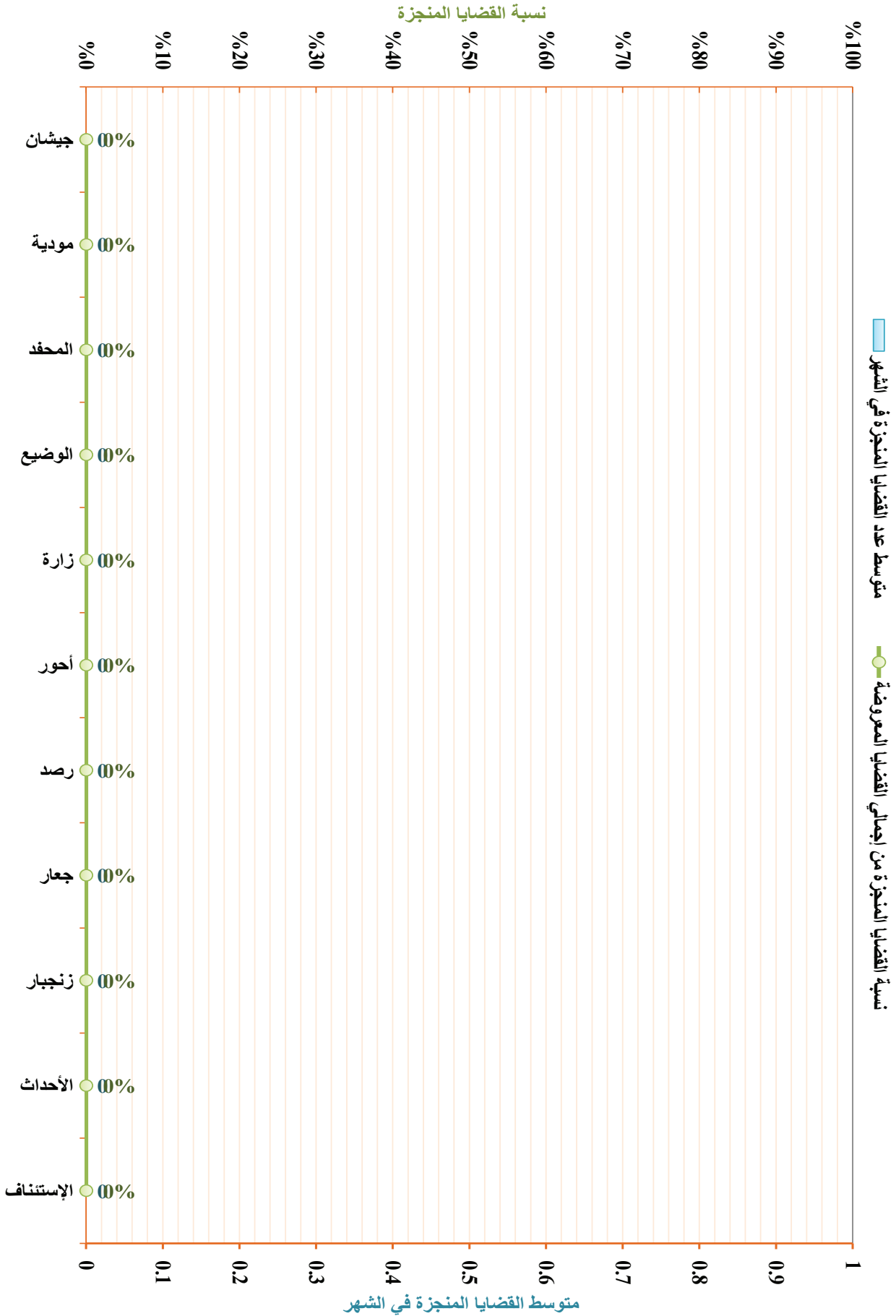
الخلاصة الإجمالية لإحصائيات القضايا بحاكم محافظة ذمار للعام القضائي 1438 هـ - 2017 م

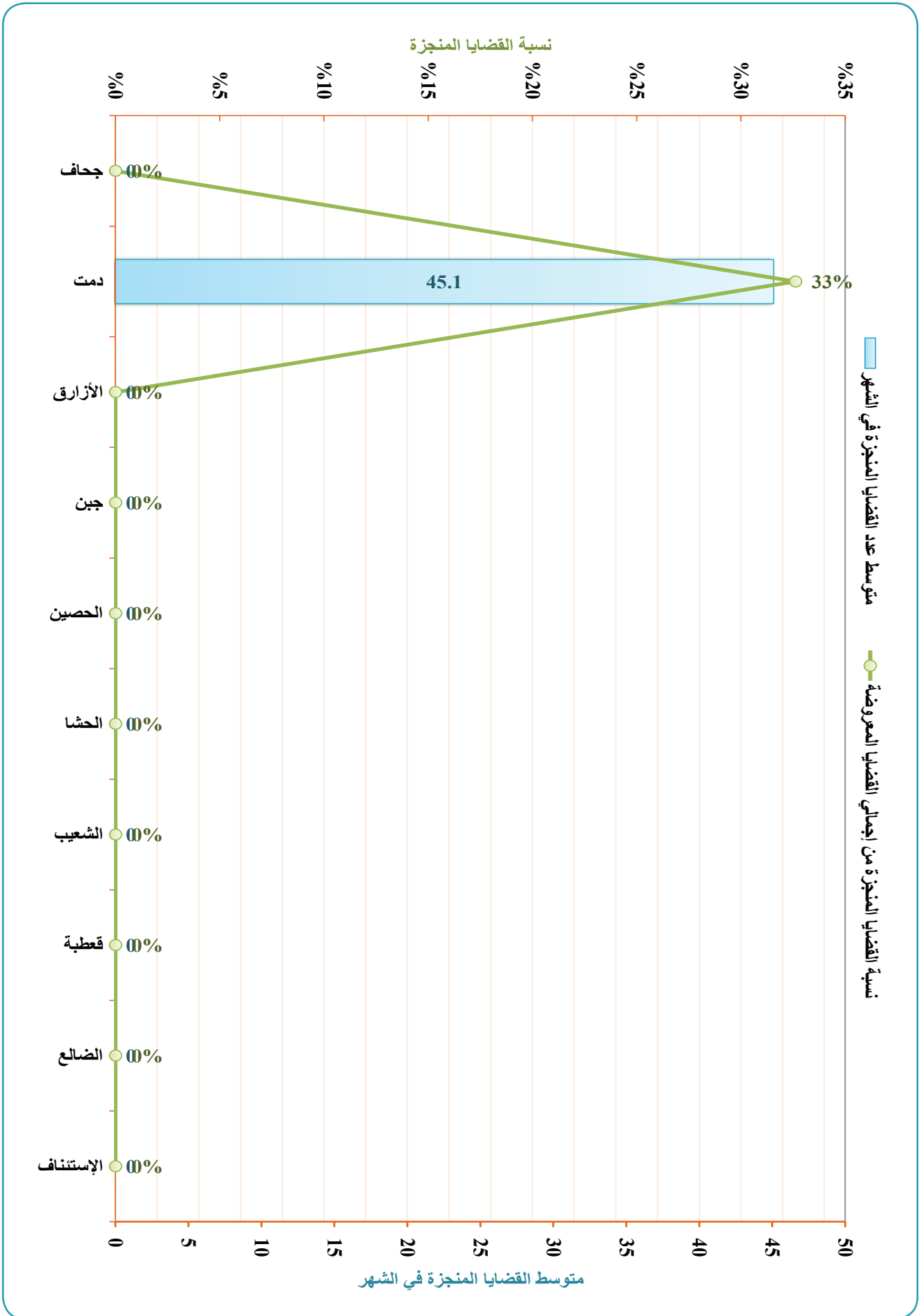
جدول رقم (2) - ب - (13) - (20)

| الإجمالي | مؤشرات التقييم | | القضايا المرجلة للعام القادم | | | القضايا المرجلة | | | أخرى | | | تنفيذية | | | نوعية | | | مدنية | | | أحوال شخصية | | | جزائية | | | | | | | | | | |
|---------------------|--|------------------------------------|--|----------|--------------------|-------------------------|----------|--------------------|-------------------------|------------------------------|-----------------|----------|--------------------|-------------------------|------------------------------|-----------------|----------|--------------------|-------------------------|------------------------------|-----------------|----------|--------------------|-------------------------|------------------------------|-----------------|----------|--------------------|-------------------------|-----|-----|------|-----|-----|
| | نسبة إجمالي القضايا من الإجمالي العام للقضايا في الجمهورية | متوسط عدد القضايا المنجزة في الشهر | نسبة القضايا المنجزة من إجمالي القضايا المرجلة | الإجمالي | الواردة خلال العام | المرحلة من العام السابق | الإجمالي | الواردة خلال العام | المرحلة من العام السابق | القضايا المرجلة للعام القادم | القضايا المنجزة | الإجمالي | الواردة خلال العام | المرحلة من العام السابق | القضايا المرجلة للعام القادم | القضايا المنجزة | الإجمالي | الواردة خلال العام | المرحلة من العام السابق | القضايا المرجلة للعام القادم | القضايا المنجزة | الإجمالي | الواردة خلال العام | المرحلة من العام السابق | القضايا المرجلة للعام القادم | القضايا المنجزة | الإجمالي | الواردة خلال العام | المرحلة من العام السابق | | | | | |
| الإجمالي | 7 | 5% | 1411 | 70 | 1481 | 357 | 1124 | 0 | 46 | 46 | 24 | 22 | 0 | 75 | 15 | 90 | 17 | 73 | 0 | 804 | 9 | 813 | 201 | 212 | 200 | 12 | 212 | 63 | 149 | 311 | 49 | 410 | 29 | 341 |
| الإستئناف | 7 | 5% | 1411 | 70 | 1481 | 357 | 1124 | 0 | 46 | 46 | 24 | 22 | 0 | 75 | 15 | 90 | 17 | 73 | 0 | 804 | 9 | 813 | 201 | 212 | 200 | 12 | 212 | 63 | 149 | 311 | 49 | 410 | 29 | 341 |
| المردود | 1,5 | 17% | 75 | 15 | 90 | 17 | 73 | 0 | 0 | 0 | 0 | 0 | 0 | 0 | 0 | 0 | 0 | 0 | 0 | 0 | 0 | 0 | 0 | 0 | 0 | 0 | 0 | 0 | 0 | 0 | 0 | 0 | 0 | 0 |
| الأحداث | 1,7 | 17% | 9 | 17 | 26 | 14 | 12 | 0 | 0 | 0 | 0 | 0 | 0 | 0 | 0 | 0 | 0 | 0 | 0 | 0 | 0 | 0 | 0 | 0 | 0 | 0 | 0 | 0 | 0 | 0 | 0 | 0 | 0 | 0 |
| الجزائية الابتدائية | 2,7 | 21% | 27 | 103 | 103 | 0 | 0 | 0 | 0 | 0 | 0 | 0 | 0 | 0 | 0 | 0 | 0 | 0 | 0 | 0 | 0 | 0 | 0 | 0 | 0 | 0 | 0 | 0 | 0 | 0 | 0 | 0 | 0 | 0 |
| غرب ذمار | 5,1 | 36% | 591 | 108 | 654 | 168 | 511 | 0 | 89 | 74 | 123 | 96 | 67 | 0 | 0 | 0 | 0 | 0 | 0 | 431 | 158 | 589 | 195 | 294 | 189 | 129 | 318 | 82 | 236 | 249 | 330 | 579 | 168 | 411 |
| شرق ذمار | 6,4 | 45% | 719 | 119 | 889 | 245 | 114 | 0 | 217 | 75 | 292 | 73 | 219 | 0 | 0 | 0 | 0 | 0 | 0 | 302 | 173 | 475 | 232 | 243 | 239 | 167 | 406 | 259 | 512 | 204 | 716 | 181 | 535 | |
| جهنات | 14,4 | 33% | 170 | 619 | 1889 | 450 | 1144 | 0 | 0 | 0 | 0 | 0 | 0 | 0 | 0 | 0 | 0 | 0 | 0 | 104 | 46 | 150 | 56 | 94 | 79 | 113 | 56 | 57 | 37 | 96 | 46 | 50 | 46 | |
| الاحياء | 17,6 | 44% | 150 | 129 | 276 | 187 | 89 | 0 | 13 | 6 | 19 | 10 | 9 | 0 | 0 | 0 | 0 | 0 | 0 | 84 | 67 | 151 | 106 | 40 | 44 | 45 | 89 | 59 | 30 | 9 | 17 | 12 | 5 | |
| ضوران | 20,3 | 44% | 274 | 203 | 477 | 222 | 255 | 0 | 30 | 27 | 57 | 25 | 35 | 0 | 0 | 0 | 0 | 0 | 0 | 117 | 104 | 221 | 110 | 60 | 61 | 121 | 76 | 40 | 67 | 11 | 78 | 13 | 65 | |
| جبل الشرق | 4,3 | 34% | 82 | 43 | 125 | 42 | 83 | 0 | 4 | 3 | 7 | 5 | 0 | 0 | 0 | 0 | 0 | 0 | 0 | 29 | 21 | 60 | 21 | 29 | 25 | 17 | 10 | 12 | 11 | 14 | 8 | 6 | | |
| مغرب عتس | 5,3 | 45% | 78 | 53 | 131 | 46 | 85 | 0 | 11 | 11 | 11 | 11 | 11 | 0 | 0 | 0 | 0 | 0 | 0 | 44 | 40 | 85 | 30 | 54 | 17 | 12 | 12 | 12 | 10 | 7 | 9 | 4 | 5 | |
| عتمة | 9,7 | 20% | 377 | 47 | 424 | 133 | 241 | 0 | 71 | 5 | 26 | 15 | 21 | 0 | 0 | 0 | 0 | 0 | 0 | 191 | 45 | 236 | 60 | 176 | 86 | 42 | 128 | 40 | 88 | 29 | 5 | 34 | 18 | 16 |
| وصاب العالي | 18 | 5% | 139 | 180 | 319 | 115 | 204 | 0 | 15 | 19 | 34 | 25 | 9 | 0 | 0 | 0 | 0 | 0 | 0 | 90 | 51 | 141 | 57 | 84 | 19 | 56 | 75 | 21 | 54 | 15 | 54 | 15 | 54 | 15 |
| الإجمالي | 218,5 | 29% | 577 | 218 | 745 | 260 | 477 | 0 | 54 | 214 | 232 | 240 | 84 | 37 | 116 | 31 | 85 | 220 | 714 | 292 | 1009 | 1801 | 958 | 575 | 1033 | 679 | 854 | 1475 | 250 | 215 | 328 | 1487 | | |



| الإجمالي | مؤشرات التقييم | | القضايا المرحلة للعام القادم | | أخرى | | تنفيذية | | نوعية | | مدنية | | أحوال شخصية | | جزائية | | |
|----------|--|------------------------------------|---|------------------------------|-------------------------|------------------------------|--------------------|------------------------------|-----------------|------------------------------|-------------------------|------------------------------|--------------------|------------------------------|-----------------|------------------------------|-------------------------|
| | نسبة إجمالي القضايا من الإجمالي العام للقضايا في الجمهورية | متوسط عدد القضايا المنجزة في الشهر | نسبة القضايا المنجزة من إجمالي القضايا المعروضة | القضايا المرحلة للعام القادم | القضايا المنجزة | القضايا المرحلة للعام القادم | القضايا المنجزة | القضايا المرحلة للعام القادم | القضايا المنجزة | القضايا المرحلة للعام القادم | القضايا المنجزة | القضايا المرحلة للعام القادم | القضايا المنجزة | القضايا المرحلة للعام القادم | القضايا المنجزة | القضايا المرحلة للعام القادم | |
| الإجمالي | القضايا المرحلة للعام القادم | القضايا المنجزة | الإجمالي | الواردة خلال العام | المرحلة من العام السابق | الإجمالي | الواردة خلال العام | المرحلة من العام السابق | الإجمالي | الواردة خلال العام | المرحلة من العام السابق | الإجمالي | الواردة خلال العام | المرحلة من العام السابق | الإجمالي | الواردة خلال العام | المرحلة من العام السابق |
| | | | | | | | | | | | | | | | | | |
| ١ | الإستئناف | ٠ | ٠ | ٠ | ٠ | ٠ | ٠ | ٠ | ٠ | ٠ | ٠ | ٠ | ٠ | ٠ | ٠ | ٠ | ٠ |
| ٢ | الأحداث | ٠ | ٠ | ٠ | ٠ | ٠ | ٠ | ٠ | ٠ | ٠ | ٠ | ٠ | ٠ | ٠ | ٠ | ٠ | ٠ |
| ٣ | زنجبار | ٠ | ٠ | ٠ | ٠ | ٠ | ٠ | ٠ | ٠ | ٠ | ٠ | ٠ | ٠ | ٠ | ٠ | ٠ | ٠ |
| ٤ | جعار | ٠ | ٠ | ٠ | ٠ | ٠ | ٠ | ٠ | ٠ | ٠ | ٠ | ٠ | ٠ | ٠ | ٠ | ٠ | ٠ |
| ٥ | رصد | ٠ | ٠ | ٠ | ٠ | ٠ | ٠ | ٠ | ٠ | ٠ | ٠ | ٠ | ٠ | ٠ | ٠ | ٠ | ٠ |
| ٦ | أحور | ٠ | ٠ | ٠ | ٠ | ٠ | ٠ | ٠ | ٠ | ٠ | ٠ | ٠ | ٠ | ٠ | ٠ | ٠ | ٠ |
| ٧ | زارة | ٠ | ٠ | ٠ | ٠ | ٠ | ٠ | ٠ | ٠ | ٠ | ٠ | ٠ | ٠ | ٠ | ٠ | ٠ | ٠ |
| ٨ | الوضيع | ٠ | ٠ | ٠ | ٠ | ٠ | ٠ | ٠ | ٠ | ٠ | ٠ | ٠ | ٠ | ٠ | ٠ | ٠ | ٠ |
| ٩ | المحفد | ٠ | ٠ | ٠ | ٠ | ٠ | ٠ | ٠ | ٠ | ٠ | ٠ | ٠ | ٠ | ٠ | ٠ | ٠ | ٠ |
| ١٠ | مودية | ٠ | ٠ | ٠ | ٠ | ٠ | ٠ | ٠ | ٠ | ٠ | ٠ | ٠ | ٠ | ٠ | ٠ | ٠ | ٠ |
| ١١ | جيشان | ٠ | ٠ | ٠ | ٠ | ٠ | ٠ | ٠ | ٠ | ٠ | ٠ | ٠ | ٠ | ٠ | ٠ | ٠ | ٠ |
| | الإجمالي | ٠ | ٠ | ٠ | ٠ | ٠ | ٠ | ٠ | ٠ | ٠ | ٠ | ٠ | ٠ | ٠ | ٠ | ٠ | ٠ |





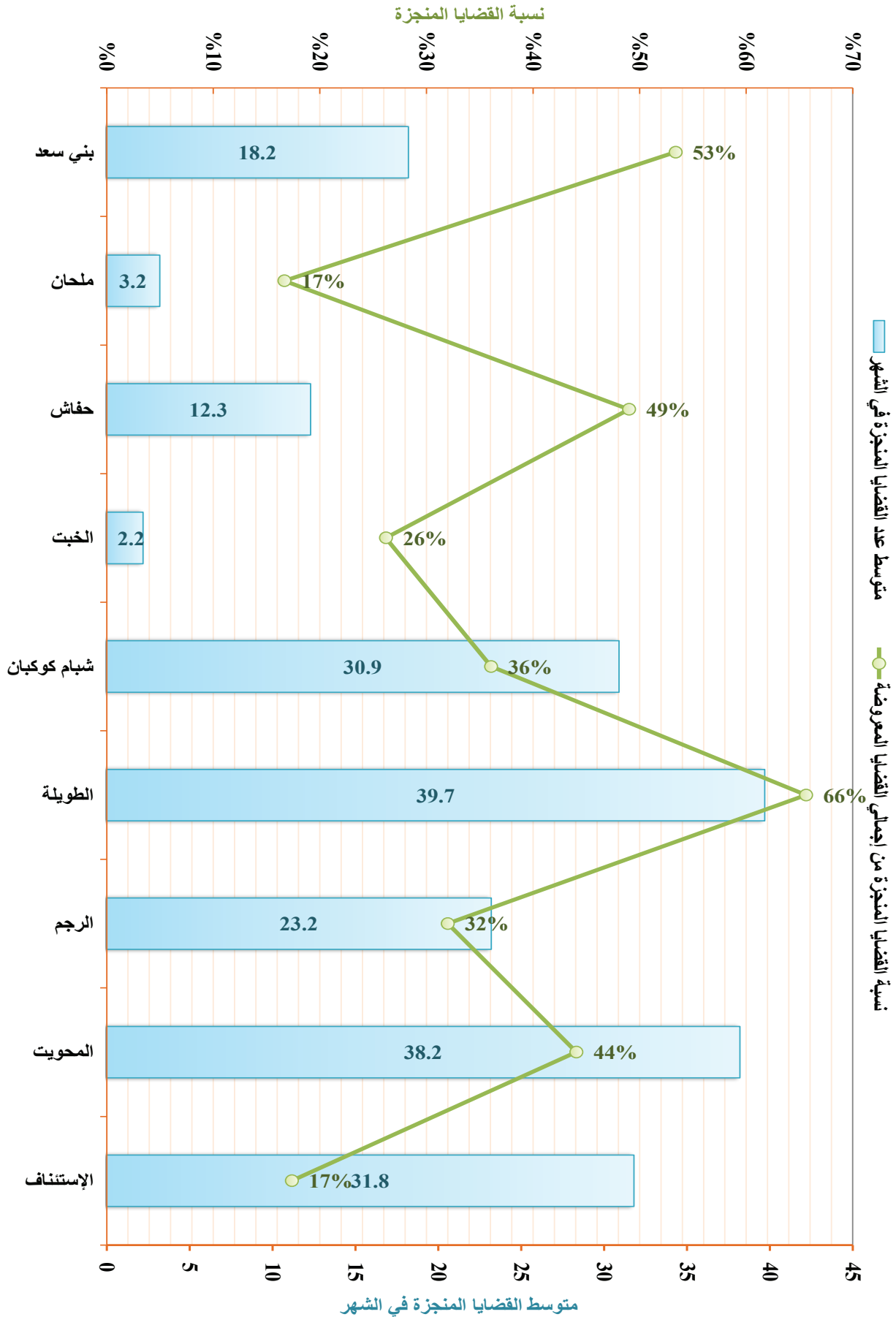
التقرير الإحصائي القضائي السنوي 1437 / 2017

الخلاصات الإجمالية لإحصائيات القضايا بالحاكم العامة والمتخصصة بأمانة العاصمة والمحافظات

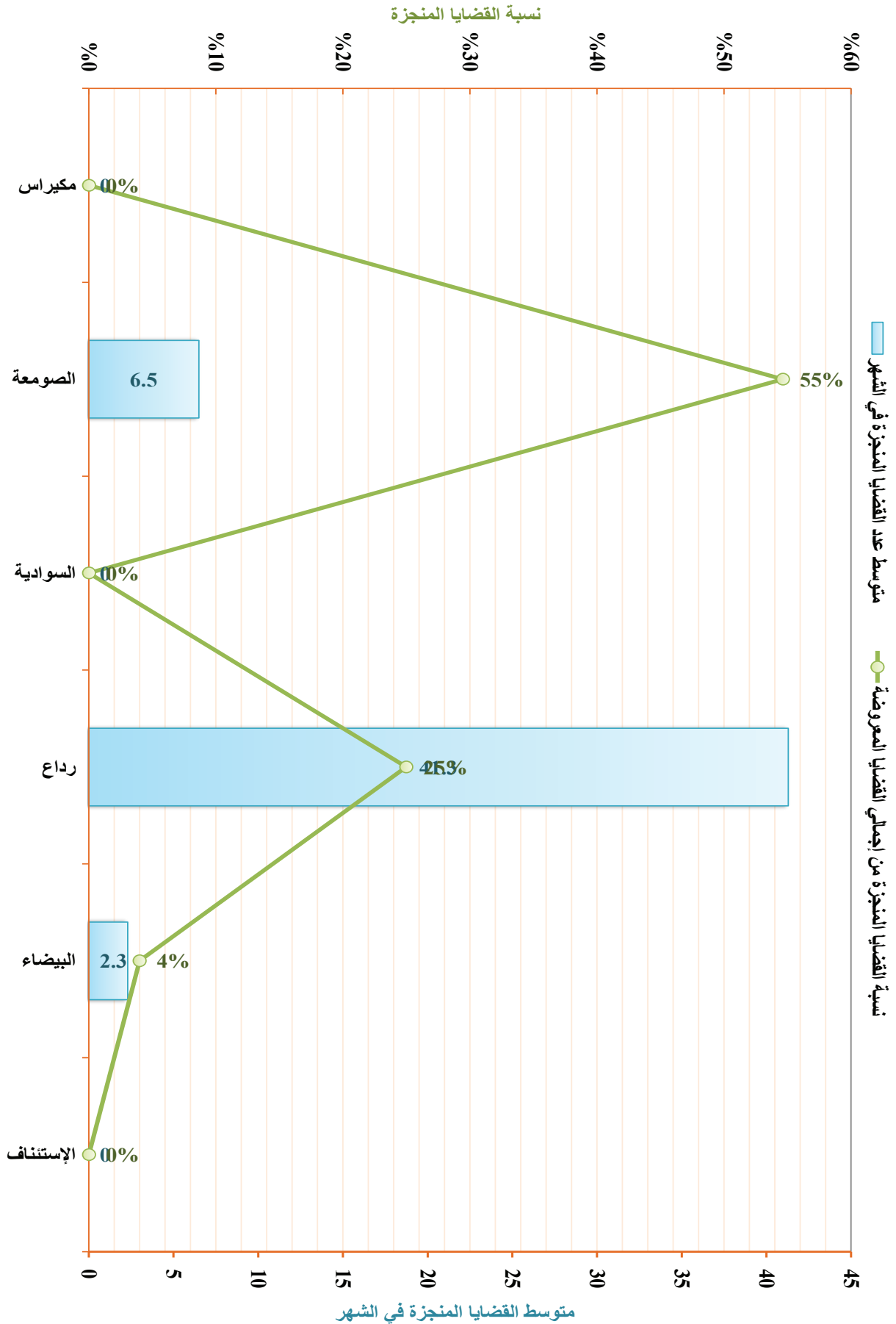
الخلاصة الإجمالية لإحصائيات القضاء بمحافظة الحوثة للعام القضائي 1438 هـ - 2017 م

جدول رقم (1) - (1-1)

| البيان | الإجمالي | | أخرى | | تنفيذية | | نوعية | | مدنية | | أحوال شخصية | | جزائية | | |
|-------------|--|------------------------------------|---|-------------------------------|--------------------------|-------------------------|-------------------------|-------------------------------|--------------------------|-------------------------|-------------------------|-------------------------------|--------------------------|-------------------------|-------------------------|
| | القضايا المرروضة | القضايا المنجزة | القضايا المرروضة | القضايا المنجزة | القضايا المرروضة | القضايا المنجزة | القضايا المرروضة | القضايا المنجزة | القضايا المرروضة | القضايا المنجزة | القضايا المرروضة | القضايا المنجزة | القضايا المرروضة | القضايا المنجزة | |
| | المرحلة من العام السابق | المرحلة من العام السابق | المرحلة من العام السابق | المرحلة من العام السابق | المرحلة من العام السابق | المرحلة من العام السابق | المرحلة من العام السابق | المرحلة من العام السابق | المرحلة من العام السابق | المرحلة من العام السابق | المرحلة من العام السابق | المرحلة من العام السابق | المرحلة من العام السابق | المرحلة من العام السابق | |
| المحكمة | نسبة إجمالي القضايا من الإجمالي العام للقضايا في الجمهورية | متوسط عدد القضايا المنجزة في الشهر | نسبة القضايا المنجزة من إجمالي القضايا المرروضة | القضايا المرروضة للعام القادم | القضايا المنجزة الإجمالي | الواردة خلال العام | المرحلة من العام السابق | القضايا المرروضة للعام القادم | القضايا المنجزة الإجمالي | الواردة خلال العام | المرحلة من العام السابق | القضايا المرروضة للعام القادم | القضايا المنجزة الإجمالي | الواردة خلال العام | المرحلة من العام السابق |
| | ١٤.٤٠% | ٣١,٨ | ١٧% | ١٥١٤ | ١٨٣٢ | ٣٢٢ | ١٥١٠ | ٠ | ٢٦ | ٢٦ | ٢٤ | ٠ | ٠ | ٠ | ٠ |
| الإستئناف | ١٤.٤٠% | ٣١,٨ | ١٧% | ١٥١٤ | ١٨٣٢ | ٣٢٢ | ١٥١٠ | ٠ | ٢٦ | ٢٦ | ٢٤ | ٠ | ٠ | ٠ | ٠ |
| المحويت | ١٤.٤٠% | ٣١,٨ | ١٧% | ١٥١٤ | ١٨٣٢ | ٣٢٢ | ١٥١٠ | ٠ | ٢٦ | ٢٦ | ٢٤ | ٠ | ٠ | ٠ | ٠ |
| الرجم | ١٤.٤٠% | ٣١,٨ | ١٧% | ١٥١٤ | ١٨٣٢ | ٣٢٢ | ١٥١٠ | ٠ | ٢٦ | ٢٦ | ٢٤ | ٠ | ٠ | ٠ | ٠ |
| الطويلة | ١٤.٤٠% | ٣١,٨ | ١٧% | ١٥١٤ | ١٨٣٢ | ٣٢٢ | ١٥١٠ | ٠ | ٢٦ | ٢٦ | ٢٤ | ٠ | ٠ | ٠ | ٠ |
| شيام كوكبان | ١٤.٤٠% | ٣١,٨ | ١٧% | ١٥١٤ | ١٨٣٢ | ٣٢٢ | ١٥١٠ | ٠ | ٢٦ | ٢٦ | ٢٤ | ٠ | ٠ | ٠ | ٠ |
| الحيت | ١٤.٤٠% | ٣١,٨ | ١٧% | ١٥١٤ | ١٨٣٢ | ٣٢٢ | ١٥١٠ | ٠ | ٢٦ | ٢٦ | ٢٤ | ٠ | ٠ | ٠ | ٠ |
| حفاش | ١٤.٤٠% | ٣١,٨ | ١٧% | ١٥١٤ | ١٨٣٢ | ٣٢٢ | ١٥١٠ | ٠ | ٢٦ | ٢٦ | ٢٤ | ٠ | ٠ | ٠ | ٠ |
| ملحان | ١٤.٤٠% | ٣١,٨ | ١٧% | ١٥١٤ | ١٨٣٢ | ٣٢٢ | ١٥١٠ | ٠ | ٢٦ | ٢٦ | ٢٤ | ٠ | ٠ | ٠ | ٠ |
| بني سهد | ١٤.٤٠% | ٣١,٨ | ١٧% | ١٥١٤ | ١٨٣٢ | ٣٢٢ | ١٥١٠ | ٠ | ٢٦ | ٢٦ | ٢٤ | ٠ | ٠ | ٠ | ٠ |
| الإجمالي | ١٤.٤٠% | ٣١,٨ | ١٧% | ١٥١٤ | ١٨٣٢ | ٣٢٢ | ١٥١٠ | ٠ | ٢٦ | ٢٦ | ٢٤ | ٠ | ٠ | ٠ | ٠ |



| البيانات | جزائرية | | | بيان أنواع القضايا | | | نوعية | | | تنفيذية | | | أخرى | | | الإجمالي | | |
|------------------|------------------|-------------------------|--------------------|--------------------|-------------------------|--------------------|------------------|-------------------------|--------------------|------------------|-------------------------|--------------------|------------------|-------------------------|--------------------|---|------------------------------------|--|
| | القضايا المعروضة | المرحلة من العام السابق | الواردة خلال العام | القضايا المعروضة | المرحلة من العام السابق | الواردة خلال العام | القضايا المعروضة | المرحلة من العام السابق | الواردة خلال العام | القضايا المعروضة | المرحلة من العام السابق | الواردة خلال العام | القضايا المعروضة | المرحلة من العام السابق | الواردة خلال العام | نسبة القضايا المنجزة من إجمالي القضايا المعروضة | متوسط عدد القضايا المنجزة في الشهر | نسبة إجمالي القضايا من الإجمالي العام للقضايا في الجمهورية |
| مستئناف الإبيضاء | ١٠٨ | ١٠٨ | ١٤ | ٣٣٥ | ٣٢١ | ١٤ | ٣٨ | ٣٨ | ١٤ | ٣٨ | ٣٨ | ٣٨ | ٣٨ | ٣٨ | ٤٠ | ٢٣ | ٤ | ٢٧٥ |
| | ١٠٨ | ١٠٨ | ٢٨ | ٣٥٨ | ٣٥٨ | ٤ | ١٣٦ | ١٣٦ | ٤ | ١٣٦ | ١٣٦ | ١٣٦ | ١٣٦ | ١٣٦ | ٤٠ | ٢٣ | ٤ | ٢٧٥ |
| رداع | ٣ | ٣ | ١٢٢ | ٣٧١ | ٣٧١ | ٤٣ | ٣٧١ | ٣٧١ | ٤٣ | ٣٧١ | ٣٧١ | ٣٧١ | ٣٧١ | ٣٧١ | ٤٠ | ٢٣ | ٤ | ٢٧٥ |
| | ٣ | ٣ | ١٢٢ | ٣٧١ | ٣٧١ | ٤٣ | ٣٧١ | ٣٧١ | ٤٣ | ٣٧١ | ٣٧١ | ٣٧١ | ٣٧١ | ٣٧١ | ٤٠ | ٢٣ | ٤ | ٢٧٥ |
| السودانية | ٤ | ٤ | ١ | ٢ | ٢ | ٢ | ٢ | ٢ | ٢ | ٢ | ٢ | ٢ | ٢ | ٢ | ٠ | ٠ | ٠ | ١٠ |
| | ٤ | ٤ | ١ | ٢ | ٢ | ٢ | ٢ | ٢ | ٢ | ٢ | ٢ | ٢ | ٢ | ٢ | ٠ | ٠ | ٠ | ١٠ |
| الصومعة | ٥ | ٥ | ١٦ | ٢٧ | ٢٧ | ٢٦ | ٢٧ | ٢٧ | ٢٦ | ٢٧ | ٢٧ | ٢٧ | ٢٧ | ٢٧ | ٠ | ٠ | ٠ | ١٠٥ |
| | ٥ | ٥ | ١٦ | ٢٧ | ٢٧ | ٢٦ | ٢٧ | ٢٧ | ٢٦ | ٢٧ | ٢٧ | ٢٧ | ٢٧ | ٢٧ | ٠ | ٠ | ٠ | ١٠٥ |
| مكيراس | ٦ | ٦ | ٩ | ١٥ | ١٥ | ١٥ | ١٥ | ١٥ | ١٥ | ١٥ | ١٥ | ١٥ | ١٥ | ١٥ | ٠ | ٠ | ٠ | ٣٦ |
| | ٦ | ٦ | ٩ | ١٥ | ١٥ | ١٥ | ١٥ | ١٥ | ١٥ | ١٥ | ١٥ | ١٥ | ١٥ | ١٥ | ٠ | ٠ | ٠ | ٣٦ |
| الإجمالي | ١٠٨ | ١٠٨ | ١٤ | ٣٣٥ | ٣٢١ | ١٤ | ٣٨ | ٣٨ | ١٤ | ٣٨ | ٣٨ | ٣٨ | ٣٨ | ٣٨ | ٤٠ | ٢٣ | ٤ | ٢٧٥ |
| | ١٠٨ | ١٠٨ | ٢٨ | ٣٥٨ | ٣٥٨ | ٤ | ١٣٦ | ١٣٦ | ٤ | ١٣٦ | ١٣٦ | ١٣٦ | ١٣٦ | ١٣٦ | ٤٠ | ٢٣ | ٤ | ٢٧٥ |



| البيان | بيان أنواع القضايا | | | نوعية | | | مدنية | | | أحوال شخصية | | | جزائية | | | الإجمالي |
|-----------|--|------------------------------------|---|------------------------------|-----------------|------------------------------|------------------------------|-----------------|------------------------------|------------------------------|-----------------|------------------------------|------------------------------|-----------------|------------------------------|----------|
| | تنفيذية | أخرى | الإجمالي | القضايا المعروضة | القضايا المنجزة | القضايا المرحلة للعام القادم | القضايا المعروضة | القضايا المنجزة | القضايا المرحلة للعام القادم | القضايا المعروضة | القضايا المنجزة | القضايا المرحلة للعام القادم | القضايا المعروضة | القضايا المنجزة | القضايا المرحلة للعام القادم | |
| المسلسل | نسبة إجمالي القضايا من الإجمالي العام للقضايا في الجمهورية | متوسط عدد القضايا المنجزة في الشهر | نسبة القضايا المنجزة من إجمالي القضايا المعروضة | القضايا المرحلة للعام القادم | القضايا المنجزة | القضايا المرحلة للعام القادم | القضايا المرحلة للعام القادم | القضايا المنجزة | القضايا المرحلة للعام القادم | القضايا المرحلة للعام القادم | القضايا المنجزة | القضايا المرحلة للعام القادم | القضايا المرحلة للعام القادم | القضايا المنجزة | القضايا المرحلة للعام القادم | |
| | ٠ | ٠ | ٠ | ٠ | ٠ | ٠ | ٠ | ٠ | ٠ | ٠ | ٠ | ٠ | ٠ | ٠ | ٠ | |
| الإستئناف | ٠ | ٠ | ٠ | ٠ | ٠ | ٠ | ٠ | ٠ | ٠ | ٠ | ٠ | ٠ | ٠ | ٠ | ٠ | |
| | ٠ | ٠ | ٠ | ٠ | ٠ | ٠ | ٠ | ٠ | ٠ | ٠ | ٠ | ٠ | ٠ | ٠ | ٠ | |
| الفيجة | ٠ | ٠ | ٠ | ٠ | ٠ | ٠ | ٠ | ٠ | ٠ | ٠ | ٠ | ٠ | ٠ | ٠ | ٠ | |
| | ٠ | ٠ | ٠ | ٠ | ٠ | ٠ | ٠ | ٠ | ٠ | ٠ | ٠ | ٠ | ٠ | ٠ | ٠ | |
| قشن | ٠ | ٠ | ٠ | ٠ | ٠ | ٠ | ٠ | ٠ | ٠ | ٠ | ٠ | ٠ | ٠ | ٠ | ٠ | |
| | ٠ | ٠ | ٠ | ٠ | ٠ | ٠ | ٠ | ٠ | ٠ | ٠ | ٠ | ٠ | ٠ | ٠ | ٠ | |
| سيحوت | ٠ | ٠ | ٠ | ٠ | ٠ | ٠ | ٠ | ٠ | ٠ | ٠ | ٠ | ٠ | ٠ | ٠ | ٠ | |
| | ٠ | ٠ | ٠ | ٠ | ٠ | ٠ | ٠ | ٠ | ٠ | ٠ | ٠ | ٠ | ٠ | ٠ | ٠ | |
| حوف | ٠ | ٠ | ٠ | ٠ | ٠ | ٠ | ٠ | ٠ | ٠ | ٠ | ٠ | ٠ | ٠ | ٠ | ٠ | |
| | ٠ | ٠ | ٠ | ٠ | ٠ | ٠ | ٠ | ٠ | ٠ | ٠ | ٠ | ٠ | ٠ | ٠ | ٠ | |
| شحن | ٠ | ٠ | ٠ | ٠ | ٠ | ٠ | ٠ | ٠ | ٠ | ٠ | ٠ | ٠ | ٠ | ٠ | ٠ | |
| | ٠ | ٠ | ٠ | ٠ | ٠ | ٠ | ٠ | ٠ | ٠ | ٠ | ٠ | ٠ | ٠ | ٠ | ٠ | |
| الإجمالي | ٠ | ٠ | ٠ | ٠ | ٠ | ٠ | ٠ | ٠ | ٠ | ٠ | ٠ | ٠ | ٠ | ٠ | ٠ | |
| | ٠ | ٠ | ٠ | ٠ | ٠ | ٠ | ٠ | ٠ | ٠ | ٠ | ٠ | ٠ | ٠ | ٠ | ٠ | |



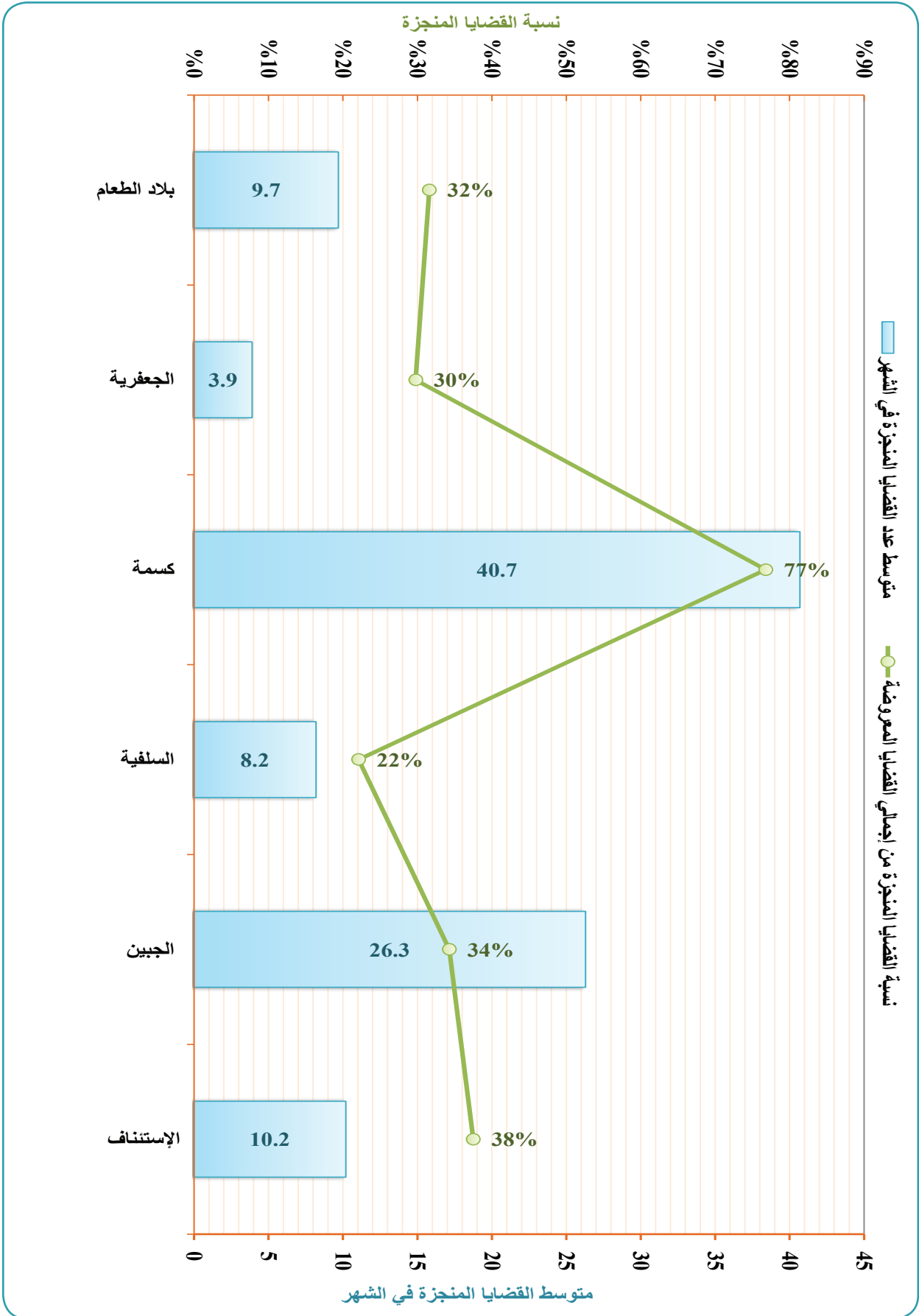
التقرير الإحصائي القضائي السنوي 1437 / 2017

الخلاصات الإجمالية لإحصائيات القضايا بالحاكم العامة والمتخصصة بأمانة العاصمة والمحافظات

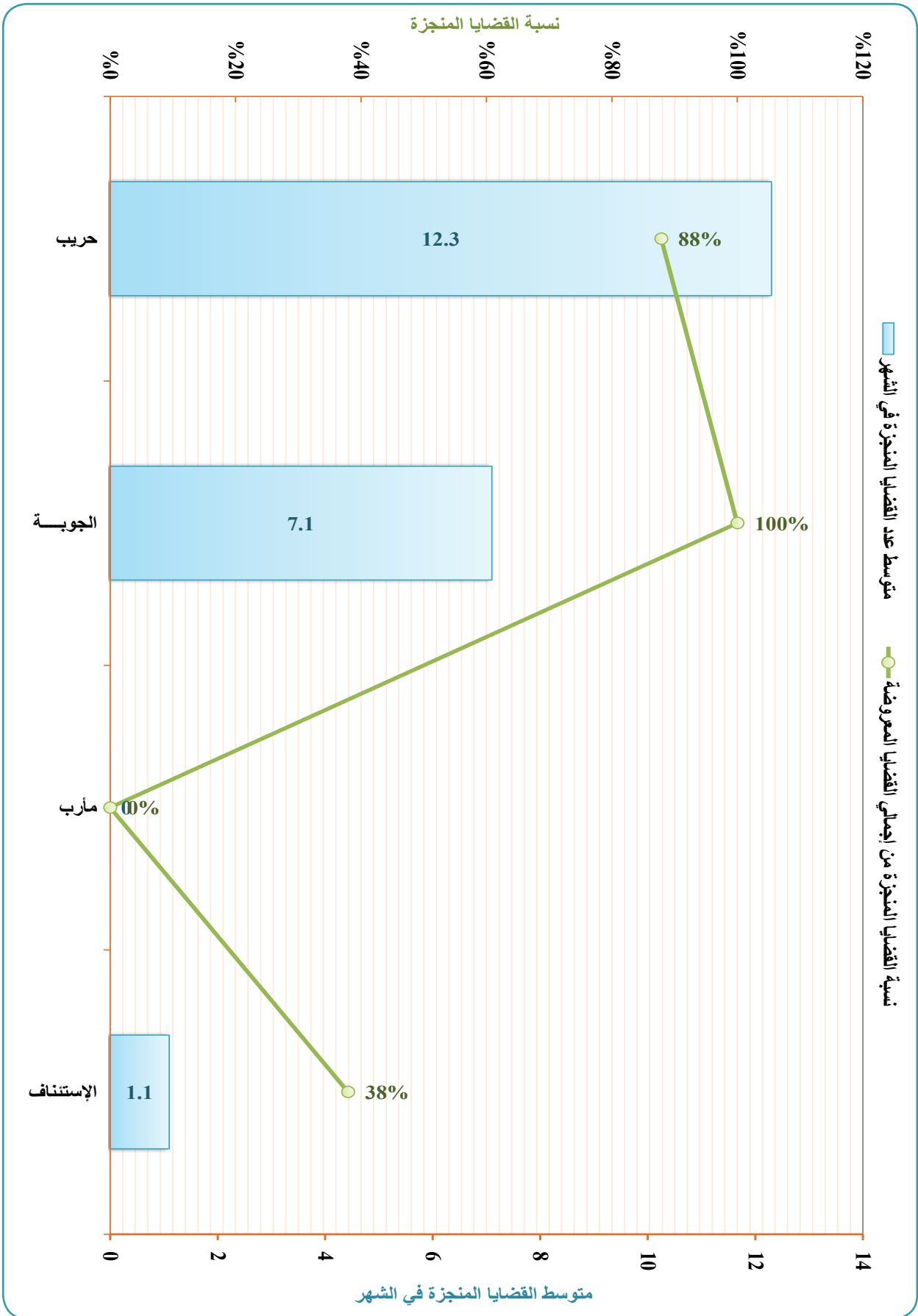
الخلاصة الإجمالية لإحصائيات القضايا ببحاكم محافظة ربيعة للعام القضائي 1438 هـ - 2017 م

جدول رقم (ب) - (19 - 20)

| البيانات | جزائرية | | | نسبة القضايا المنجزة من إجمالي العام للقضايا في الجمهورية | | | مؤشرات التقييم | | | |
|----------|-------------------------|--------------------|----------|---|------------------------------------|-------------------------------------|----------------|-----|-----|-----|
| | المرحلة من العام السابق | الواردة خلال العام | الإجمالي | نسبة القضايا المنجزة من إجمالي العام المعرضة | متوسط عدد القضايا المنجزة في الشهر | نسبة إجمالي القضايا من إجمالي العام | مؤشرات التقييم | | | |
| مسلسل | 1 | 31 | 40 | 71 | 29 | 101 | 101 | 539 | 179 | 310 |
| | 2 | 239 | 81 | 320 | 66 | 204 | 26 | 20 | 53 | 53 |
| | 3 | 17 | 17 | 34 | 48 | 17 | 17 | 17 | 17 | 17 |
| | 4 | 17 | 17 | 34 | 48 | 17 | 17 | 17 | 17 | 17 |
| | 5 | 17 | 17 | 34 | 48 | 17 | 17 | 17 | 17 | 17 |
| | 6 | 17 | 17 | 34 | 48 | 17 | 17 | 17 | 17 | 17 |
| | 7 | 17 | 17 | 34 | 48 | 17 | 17 | 17 | 17 | 17 |
| | 8 | 17 | 17 | 34 | 48 | 17 | 17 | 17 | 17 | 17 |
| | 9 | 17 | 17 | 34 | 48 | 17 | 17 | 17 | 17 | 17 |
| | 10 | 17 | 17 | 34 | 48 | 17 | 17 | 17 | 17 | 17 |
| | 11 | 17 | 17 | 34 | 48 | 17 | 17 | 17 | 17 | 17 |
| | 12 | 17 | 17 | 34 | 48 | 17 | 17 | 17 | 17 | 17 |
| 13 | 17 | 17 | 34 | 48 | 17 | 17 | 17 | 17 | 17 | |
| 14 | 17 | 17 | 34 | 48 | 17 | 17 | 17 | 17 | 17 | |
| 15 | 17 | 17 | 34 | 48 | 17 | 17 | 17 | 17 | 17 | |
| 16 | 17 | 17 | 34 | 48 | 17 | 17 | 17 | 17 | 17 | |
| 17 | 17 | 17 | 34 | 48 | 17 | 17 | 17 | 17 | 17 | |
| 18 | 17 | 17 | 34 | 48 | 17 | 17 | 17 | 17 | 17 | |
| 19 | 17 | 17 | 34 | 48 | 17 | 17 | 17 | 17 | 17 | |
| 20 | 17 | 17 | 34 | 48 | 17 | 17 | 17 | 17 | 17 | |
| 21 | 17 | 17 | 34 | 48 | 17 | 17 | 17 | 17 | 17 | |
| 22 | 17 | 17 | 34 | 48 | 17 | 17 | 17 | 17 | 17 | |
| 23 | 17 | 17 | 34 | 48 | 17 | 17 | 17 | 17 | 17 | |
| 24 | 17 | 17 | 34 | 48 | 17 | 17 | 17 | 17 | 17 | |
| 25 | 17 | 17 | 34 | 48 | 17 | 17 | 17 | 17 | 17 | |
| 26 | 17 | 17 | 34 | 48 | 17 | 17 | 17 | 17 | 17 | |
| 27 | 17 | 17 | 34 | 48 | 17 | 17 | 17 | 17 | 17 | |
| 28 | 17 | 17 | 34 | 48 | 17 | 17 | 17 | 17 | 17 | |
| 29 | 17 | 17 | 34 | 48 | 17 | 17 | 17 | 17 | 17 | |
| 30 | 17 | 17 | 34 | 48 | 17 | 17 | 17 | 17 | 17 | |
| 31 | 17 | 17 | 34 | 48 | 17 | 17 | 17 | 17 | 17 | |
| 32 | 17 | 17 | 34 | 48 | 17 | 17 | 17 | 17 | 17 | |
| 33 | 17 | 17 | 34 | 48 | 17 | 17 | 17 | 17 | 17 | |
| 34 | 17 | 17 | 34 | 48 | 17 | 17 | 17 | 17 | 17 | |
| 35 | 17 | 17 | 34 | 48 | 17 | 17 | 17 | 17 | 17 | |
| 36 | 17 | 17 | 34 | 48 | 17 | 17 | 17 | 17 | 17 | |
| 37 | 17 | 17 | 34 | 48 | 17 | 17 | 17 | 17 | 17 | |
| 38 | 17 | 17 | 34 | 48 | 17 | 17 | 17 | 17 | 17 | |
| 39 | 17 | 17 | 34 | 48 | 17 | 17 | 17 | 17 | 17 | |
| 40 | 17 | 17 | 34 | 48 | 17 | 17 | 17 | 17 | 17 | |
| 41 | 17 | 17 | 34 | 48 | 17 | 17 | 17 | 17 | 17 | |
| 42 | 17 | 17 | 34 | 48 | 17 | 17 | 17 | 17 | 17 | |
| 43 | 17 | 17 | 34 | 48 | 17 | 17 | 17 | 17 | 17 | |
| 44 | 17 | 17 | 34 | 48 | 17 | 17 | 17 | 17 | 17 | |
| 45 | 17 | 17 | 34 | 48 | 17 | 17 | 17 | 17 | 17 | |
| 46 | 17 | 17 | 34 | 48 | 17 | 17 | 17 | 17 | 17 | |
| 47 | 17 | 17 | 34 | 48 | 17 | 17 | 17 | 17 | 17 | |
| 48 | 17 | 17 | 34 | 48 | 17 | 17 | 17 | 17 | 17 | |
| 49 | 17 | 17 | 34 | 48 | 17 | 17 | 17 | 17 | 17 | |
| 50 | 17 | 17 | 34 | 48 | 17 | 17 | 17 | 17 | 17 | |
| 51 | 17 | 17 | 34 | 48 | 17 | 17 | 17 | 17 | 17 | |
| 52 | 17 | 17 | 34 | 48 | 17 | 17 | 17 | 17 | 17 | |
| 53 | 17 | 17 | 34 | 48 | 17 | 17 | 17 | 17 | 17 | |
| 54 | 17 | 17 | 34 | 48 | 17 | 17 | 17 | 17 | 17 | |
| 55 | 17 | 17 | 34 | 48 | 17 | 17 | 17 | 17 | 17 | |
| 56 | 17 | 17 | 34 | 48 | 17 | 17 | 17 | 17 | 17 | |
| 57 | 17 | 17 | 34 | 48 | 17 | 17 | 17 | 17 | 17 | |
| 58 | 17 | 17 | 34 | 48 | 17 | 17 | 17 | 17 | 17 | |
| 59 | 17 | 17 | 34 | 48 | 17 | 17 | 17 | 17 | 17 | |
| 60 | 17 | 17 | 34 | 48 | 17 | 17 | 17 | 17 | 17 | |
| 61 | 17 | 17 | 34 | 48 | 17 | 17 | 17 | 17 | 17 | |
| 62 | 17 | 17 | 34 | 48 | 17 | 17 | 17 | 17 | 17 | |
| 63 | 17 | 17 | 34 | 48 | 17 | 17 | 17 | 17 | 17 | |
| 64 | 17 | 17 | 34 | 48 | 17 | 17 | 17 | 17 | 17 | |
| 65 | 17 | 17 | 34 | 48 | 17 | 17 | 17 | 17 | 17 | |
| 66 | 17 | 17 | 34 | 48 | 17 | 17 | 17 | 17 | 17 | |
| 67 | 17 | 17 | 34 | 48 | 17 | 17 | 17 | 17 | 17 | |
| 68 | 17 | 17 | 34 | 48 | 17 | 17 | 17 | 17 | 17 | |
| 69 | 17 | 17 | 34 | 48 | 17 | 17 | 17 | 17 | 17 | |
| 70 | 17 | 17 | 34 | 48 | 17 | 17 | 17 | 17 | 17 | |
| 71 | 17 | 17 | 34 | 48 | 17 | 17 | 17 | 17 | 17 | |
| 72 | 17 | 17 | 34 | 48 | 17 | 17 | 17 | 17 | 17 | |
| 73 | 17 | 17 | 34 | 48 | 17 | 17 | 17 | 17 | 17 | |
| 74 | 17 | 17 | 34 | 48 | 17 | 17 | 17 | 17 | 17 | |
| 75 | 17 | 17 | 34 | 48 | 17 | 17 | 17 | 17 | 17 | |
| 76 | 17 | 17 | 34 | 48 | 17 | 17 | 17 | 17 | 17 | |
| 77 | 17 | 17 | 34 | 48 | 17 | 17 | 17 | 17 | 17 | |
| 78 | 17 | 17 | 34 | 48 | 17 | 17 | 17 | 17 | 17 | |
| 79 | 17 | 17 | 34 | 48 | 17 | 17 | 17 | 17 | 17 | |
| 80 | 17 | 17 | 34 | 48 | 17 | 17 | 17 | 17 | 17 | |
| 81 | 17 | 17 | 34 | 48 | 17 | 17 | 17 | 17 | 17 | |
| 82 | 17 | 17 | 34 | 48 | 17 | 17 | 17 | 17 | 17 | |
| 83 | 17 | 17 | 34 | 48 | 17 | 17 | 17 | 17 | 17 | |
| 84 | 17 | 17 | 34 | 48 | 17 | 17 | 17 | 17 | 17 | |
| 85 | 17 | 17 | 34 | 48 | 17 | 17 | 17 | 17 | 17 | |
| 86 | 17 | 17 | 34 | 48 | 17 | 17 | 17 | 17 | 17 | |
| 87 | 17 | 17 | 34 | 48 | 17 | 17 | 17 | 17 | 17 | |
| 88 | 17 | 17 | 34 | 48 | 17 | 17 | 17 | 17 | 17 | |
| 89 | 17 | 17 | 34 | 48 | 17 | 17 | 17 | 17 | 17 | |
| 90 | 17 | 17 | 34 | 48 | 17 | 17 | 17 | 17 | 17 | |
| 91 | 17 | 17 | 34 | 48 | 17 | 17 | 17 | 17 | 17 | |
| 92 | 17 | 17 | 34 | 48 | 17 | 17 | 17 | 17 | 17 | |
| 93 | 17 | 17 | 34 | 48 | 17 | 17 | 17 | 17 | 17 | |
| 94 | 17 | 17 | 34 | 48 | 17 | 17 | 17 | 17 | 17 | |
| 95 | 17 | 17 | 34 | 48 | 17 | 17 | 17 | 17 | 17 | |
| 96 | 17 | 17 | 34 | 48 | 17 | 17 | 17 | 17 | 17 | |
| 97 | 17 | 17 | 34 | 48 | 17 | 17 | 17 | 17 | 17 | |
| 98 | 17 | 17 | 34 | 48 | 17 | 17 | 17 | 17 | 17 | |
| 99 | 17 | 17 | 34 | 48 | 17 | 17 | 17 | 17 | 17 | |
| 100 | 17 | 17 | 34 | 48 | 17 | 17 | 17 | 17 | 17 | |



| مؤشرات التقييم | الإجمالي | | | | أخرى | | | | تنفيذية | | | | نوعية | | | | بيان أنواع القضايا | | | | البيانات | | | | | | | | | | | | |
|----------------|--|------------------------------------|---|------------------------------|-----------------|----------|--------------------|-------------------------|------------------------------|-----------------|----------|--------------------|-------------------------|------------------------------|-----------------|----------|--------------------|-------------------------|------------------------------|-----------------|----------|----------|--------------------|-------------------------|------------------------------|-----------------|----------|--------------------|-------------------------|---|------|---------|----------|
| | نسبة إجمالي القضايا من الإجمالي العام للقضايا في الجمهورية | متوسط عدد القضايا المنجزة في الشهر | نسبة القضايا المنجزة من إجمالي القضايا المعروضة | القضايا المرحلة للعام القادم | القضايا المنجزة | الإجمالي | الواردة خلال العام | المرحلة من العام السابق | القضايا المرحلة للعام القادم | القضايا المنجزة | الإجمالي | الواردة خلال العام | المرحلة من العام السابق | القضايا المرحلة للعام القادم | القضايا المنجزة | الإجمالي | الواردة خلال العام | المرحلة من العام السابق | القضايا المرحلة للعام القادم | القضايا المنجزة | | الإجمالي | الواردة خلال العام | المرحلة من العام السابق | القضايا المرحلة للعام القادم | القضايا المنجزة | الإجمالي | الواردة خلال العام | المرحلة من العام السابق | | | | |
| %٠,١٨ | ٢٠,٥ | %٨٥ | ٣٥ | ١٨ | ١١ | ٢٩ | ٢٦ | ٣ | ٠ | ١ | ١ | ١ | ٠ | ٠ | ٠ | ٠ | ٠ | ٠ | ١٧ | ٨ | ٢٥ | ٢٣ | ٢ | ٠ | ٠ | ٠ | ٠ | ٠ | ١ | ٢ | ٢ | ١ | المسلسل |
| %٠,١١ | ١٢,٣ | %٨٨ | ١٧ | ١١ | ١٢ | ١٤ | ١٣ | ٢ | ٠ | ١ | ١ | ٢ | ٠ | ٠ | ٠ | ٠ | ٠ | ١١ | ٦ | ١٧ | ١٥ | ٢ | ٠ | ٠ | ٠ | ٠ | ٠ | ٠ | ٠ | ٢ | حزيب | | |
| %٠,٥ | ٧,١ | %١٠٠ | ٠ | ٠ | ٧ | ٧ | ٧ | ١ | ٠ | ١ | ١ | ١ | ٠ | ٠ | ٠ | ٠ | ٠ | ٠ | ٠ | ١ | ١ | ١ | ١ | ٠ | ٠ | ٠ | ٠ | ٠ | ٠ | ٠ | ٣ | الجويبة | |
| %٠,٢ | ١,١ | %٣٨ | ١٨ | ١١ | ٢٩ | ٢٦ | ٣ | ٠ | ٠ | ١ | ١ | ١ | ٠ | ٠ | ٠ | ٠ | ٠ | ٠ | ١٧ | ٨ | ٢٥ | ٢٣ | ٢ | ٠ | ٠ | ٠ | ٠ | ٠ | ٠ | ٠ | ١ | ١ | |
| %٠,١٨ | ٢٠,٥ | %٨٥ | ٣٥ | ١٨ | ١١ | ٢٩ | ٢٦ | ٣ | ٠ | ١ | ١ | ١ | ٠ | ٠ | ٠ | ٠ | ٠ | ٠ | ١٧ | ٨ | ٢٥ | ٢٣ | ٢ | ٠ | ٠ | ٠ | ٠ | ٠ | ٠ | ٠ | ٠ | ١ | الإجمالي |



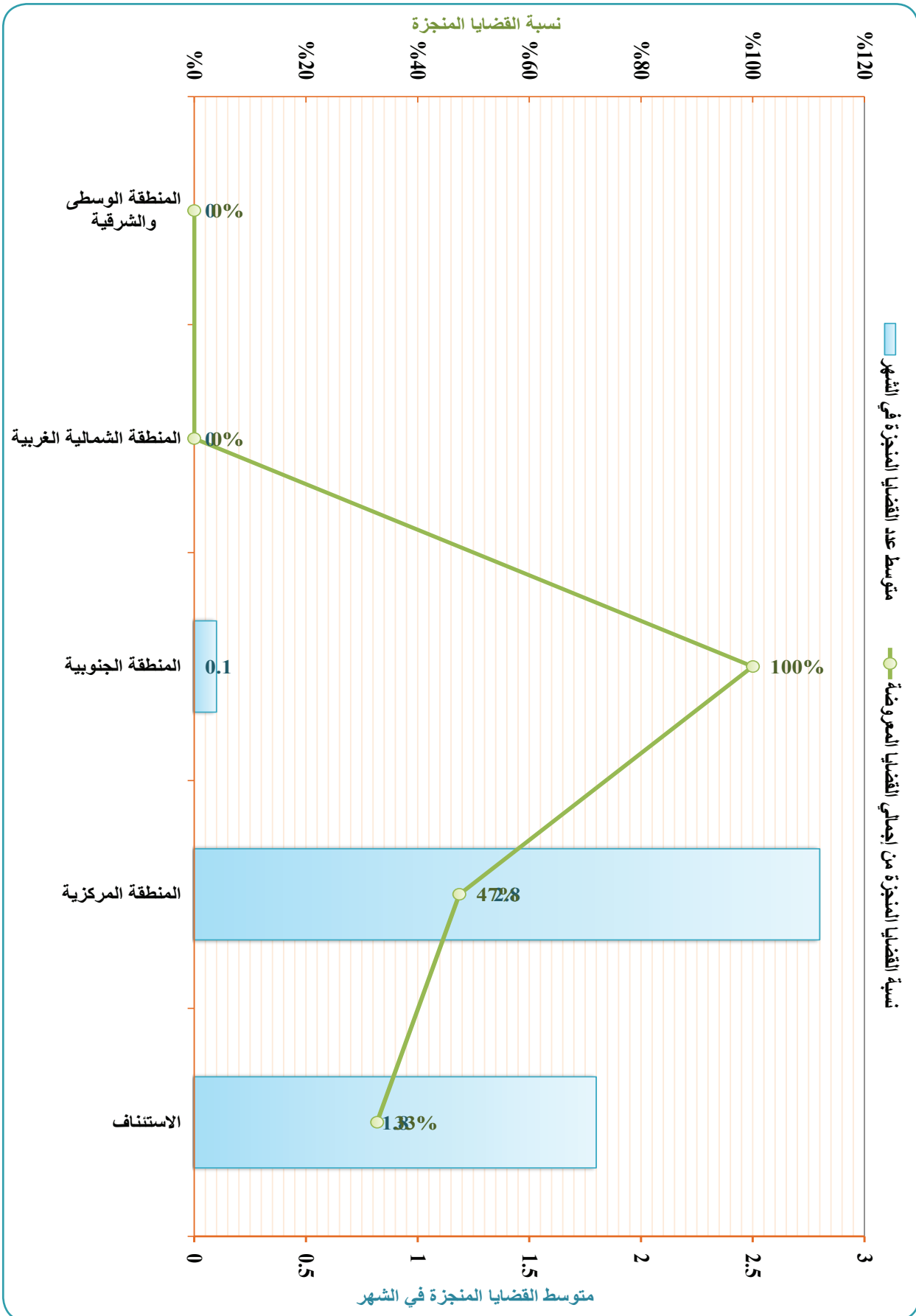
التقرير الإحصائي القضائي السنوي 1437 / 2017

الخلاصات الإجمالية لإحصائيات القضايا بالحاكم العامة والمتخصصة بأمانة العاصمة والمحافظات

الخلاصة الإجمالية لإحصائيات القضايا بالحاكم العسكرية لعام القضائي 1438 هـ - 2017 م

جدول رقم (3) ب

| البيان | بيان أنواع القضايا | | | تنفيذية | | | نوعية | | | مدنية | | | أحوال شخصية | | | جزائية | | |
|----------|--|------------------------------------|---|------------------|-----------------|-------------------------|------------------|-----------------|-------------------------|------------------|-----------------|-------------------------|------------------|-----------------|-------------------------|------------------|-----------------|-------------------------|
| | القضايا المعروضة | القضايا المنجزة | المرحلة من العام السابق | القضايا المعروضة | القضايا المنجزة | المرحلة من العام السابق | القضايا المعروضة | القضايا المنجزة | المرحلة من العام السابق | القضايا المعروضة | القضايا المنجزة | المرحلة من العام السابق | القضايا المعروضة | القضايا المنجزة | المرحلة من العام السابق | القضايا المعروضة | القضايا المنجزة | المرحلة من العام السابق |
| المسلسل | نسبة إجمالي القضايا من الإجمالي العام للقضايا في الجمهورية | متوسط عدد القضايا المنجزة في الشهر | نسبة القضايا المنجزة من إجمالي القضايا المعروضة | القضايا المعروضة | القضايا المنجزة | المرحلة من العام السابق | القضايا المعروضة | القضايا المنجزة | المرحلة من العام السابق | القضايا المعروضة | القضايا المنجزة | المرحلة من العام السابق | القضايا المعروضة | القضايا المنجزة | المرحلة من العام السابق | القضايا المعروضة | القضايا المنجزة | المرحلة من العام السابق |
| | الإجمالي | الإجمالي | الإجمالي | الإجمالي | الإجمالي | المرحلة من العام السابق | الإجمالي | الإجمالي | المرحلة من العام السابق | الإجمالي | الإجمالي | المرحلة من العام السابق | الإجمالي | الإجمالي | المرحلة من العام السابق | الإجمالي | الإجمالي | المرحلة من العام السابق |
| 1 | الاستئناف | 0 | 0 | 0 | 0 | 0 | 0 | 0 | 0 | 0 | 0 | 0 | 0 | 0 | 0 | 0 | 0 | 0 |
| 2 | المنطقة المركزية | 0 | 0 | 0 | 0 | 0 | 0 | 0 | 0 | 0 | 0 | 0 | 0 | 0 | 0 | 0 | 0 | 0 |
| 3 | المنطقة الجنوبية | 0 | 0 | 0 | 0 | 0 | 0 | 0 | 0 | 0 | 0 | 0 | 0 | 0 | 0 | 0 | 0 | 0 |
| 4 | المنطقة الشمالية الغربية | 0 | 0 | 0 | 0 | 0 | 0 | 0 | 0 | 0 | 0 | 0 | 0 | 0 | 0 | 0 | 0 | 0 |
| 5 | المنطقة الوسطى والشرقية | 0 | 0 | 0 | 0 | 0 | 0 | 0 | 0 | 0 | 0 | 0 | 0 | 0 | 0 | 0 | 0 | 0 |
| الإجمالي | 0 | 0 | 0 | 0 | 0 | 0 | 0 | 0 | 0 | 0 | 0 | 0 | 0 | 0 | 0 | 0 | 0 | 0 |



إشراف عام:

نائب وزير العدل

القاضي / أحمد محمد العقيدة

أشرف على إعداد التقرير:

وكيل الوزارة لقطاع التخطيط والبنى التحتية

القاضي / فهد عبدالعزيز باوزير

مدير عام التخطيط والإحصاء

أ. نجيب محمد علي العزي

نائب مدير عام التخطيط والإحصاء

أ. عبدالجليل الجعيد

إعداد:

مدير إدارة الإحصاء

عبدالغني السلطان

رئيس قسم الإحصاء القضائي

عبدالمنعم المقداد

المراجعة والتدقيق:

مستشار الوزير لشؤون التخطيط والإحصاء

أ. سعد عامر

الطباعة والإخراج الفني:

رئيس قسم تصميم البرامج التدريبية

عابد عزان

يحظر النشر والاقتباس بدون الإشارة إلى المصدر وهو وزارة العدل

وزارة العدل

الجمهورية اليمنية - صنعاء - شارع محمد بن إسماعيل الأمير (العدل)

هاتف / ٢٣٦٥١٧ - ٢٣٦٥١٢ (٠٠٩٦٧)

ص. ب (٣٨٧٨)

www.moj-yemen.net



وزارة العدل

الجمهورية اليمنية - صنعاء - شارع محمد بن إسماعيل الأمير (العدل)

هاتف / ٢٣٦٥١٧ - ٢٣٦٥١٢ (٠٩٦٧)

ص - ب: ٣٨٧٨

www.moj-yemen.net