



المملكة العربية السعودية  
وزارة الاقتصاد والتخطيط

قطاع التخطيط والبنى التحتية  
الإدارة العامة للتخطيط والإحصاء  
إدارة الإحصاء

# النقير

## الإحصائي القضاائي السنوي

### 2014 / 1435



بِسْمِ اللَّهِ الرَّحْمَنِ الرَّحِيمِ

{وكل شيء أحصيناه كتابا}

صَدَقَ اللَّهُ الْعَظِيمُ

## المحتويات

٤	مقدمة
٥	تمهيد

### الباب الأول: الإخلاص العامة لإحصائيات القضايا بالجمهورية

#### • الخلاصة لإحصائيات القضايا حسب:

٧	للعام القضائي
٨	نوع المحكمة (عامة - متخصصة)
٩	درجة المحكمة (ابتدائية - استئنافية)
١٠	مختلف محاكم الجمهورية
١١	لأنواع القضايا
١٢	(للمحاكم الابتدائية والاستئنافية) العامة
١٥	(المحاكم الابتدائية والشعب الاستئنافية) المتخصصة
١٧	(المحاكم الابتدائية والاستئنافية العامة والمحاكم الابتدائية المتخصصة والشعب الاستئنافية المتخصصة) بأمانة العاصمة والمحافظات والمناطق العسكرية
١٩	(المحاكم الابتدائية والاستئنافية) العامة بأمانة العاصمة والمحافظات
٢١	(المحاكم الاستئنافية العامة) بأمانة العاصمة والمحافظات
٢٣	(المحاكم الابتدائية العامة) بأمانة العاصمة والمحافظات
٢٥	(المحاكم الابتدائية والشعب الاستئنافية) المتخصصة بأمانة العاصمة والمحافظات والمناطق العسكرية
٢٧	(المحاكم الابتدائية والشعب الاستئنافية) التجارية بأمانة العاصمة والمحافظات
٢٩	(الشعب الاستئنافية التجارية) بأمانة العاصمة والمحافظات
٣١	(المحاكم التجارية الابتدائية) بأمانة العاصمة والمحافظات
٣٣	(المحاكم الابتدائية والشعب الاستئنافية) الجزائية المتخصصة بأمانة العاصمة والمحافظات
٣٥	(الشعب الاستئنافية الجزائية المتخصصة) بأمانة العاصمة والمحافظات
٣٦	(المحاكم الابتدائية الجزائية المتخصصة) بأمانة العاصمة والمحافظات
٣٧	(المحاكم الابتدائية والشعب الاستئنافية) الأموال العامة بأمانة العاصمة والمحافظات
٣٨	(شعبة الأموال العامة بأمانة العاصمة)
٤٠	(محاكم الأموال العامة الابتدائية) بأمانة العاصمة والمحافظات
٤٢	(محاكم الأحداث الابتدائية) بأمانة العاصمة والمحافظات
٤٣	(محاكم المرور الابتدائية) بأمانة العاصمة والمحافظات
٤٤	(محكمتي الضرائب الابتدائية) بأمانة العاصمة ومحافظه عدن
٤٥	(المحكمتين الإداريتين الابتدائيتين) بأمانة العاصمة ومحافظه عدن
٤٦	(محكمة الصحافة والمطبوعات الابتدائية) بأمانة العاصمة

٤٧.....	(المحاكم الابتدائية ومحكمة الاستئناف) العسكرية بالمناطق العسكرية
٤٩.....	(المحكمة الاستئنافية العسكرية)
٥٠.....	(المحاكم العسكرية الابتدائية) بالمناطق العسكرية

## الباب الثاني: الخلاصات الإجمالية لإحصائيات القضايا بالمحاكم العامة والمتخصصة بأمانة العاصمة والمحافظات

### • الخلاصة العامة لإحصائيات القضايا لـ:

٥٢.....	(مختلف المحاكم) بأمانة العاصمة والمحافظات والمناطق العسكرية
٥٤.....	محاكم <b>امانة العاصمة</b>
٥٦.....	محاكم محافظة <b>عدن</b>
٥٨.....	محاكم محافظة <b>حضر موت</b>
٦٠.....	محاكم محافظة <b>تعز</b>
٦٢.....	محاكم محافظة <b>الحديدة</b>
٦٤.....	محاكم محافظتي <b>صنعا والجوف</b>
٦٦.....	محاكم محافظة <b>إب</b>
٦٨.....	محاكم محافظة <b>حجة</b>
٧٠.....	محاكم محافظة <b>عمران</b>
٧٢.....	محاكم محافظة <b>لحج</b>
٧٣.....	محاكم محافظة <b>شبو</b>
٧٤.....	محاكم محافظة <b>صعدة</b>
٧٦.....	محاكم محافظة <b>ذمار</b>
٧٨.....	محاكم محافظة <b>أبين</b>
٨٠.....	محاكم محافظة <b>الضالع</b>
٨٢.....	محاكم محافظة <b>المحويت</b>
٨٤.....	محاكم محافظة <b>البيضاء</b>
٨٥.....	محاكم محافظة <b>المهرة</b>
٨٧.....	محاكم محافظة <b>ريمة</b>
٨٩.....	محاكم محافظة <b>مأرب</b>
٩٠.....	المحاكم <b>العسكرية</b> حسب المناطق العسكرية



## مقدمة

يعتبر العمل الإحصائي بشقيه الوصفي والإستدلالي من الأعمال التقنية التي تحتاج إلى معرفة وخبرة بكيفية التعامل مع البيانات والمتغيرات المتاحة للوصول إلى معلومات واستنتاجات تساعد في فهم واستيعاب الظواهر المحيطة وتهيئة الأجواء لاتخاذ قرارات مناسبة تساهم في معالجة المشاكل والصعوبات.

ولذلك فالبيانات هي محور العملية الإحصائية ومرتكزها والتي تقوم وتبنى عليها، ومتى ما توافرت البيانات الصحيحة المعبرة عن واقع الحال فلا شك في أن تنفيذ العمل الإحصائي بما يشمله من جمع للبيانات وتصنيفها وعرضها بيانياً سيكون أكثر مصداقية وأكثر دلالة وبالتالي سهولة تلخيصها وتحليلها للاستفادة منها في معالجة اية مشاكل أو اختلالات.

وتعتمد وزارة العدل في عملية جمع البيانات المتعلقة بالقضايا سواءً المعروضة على المحاكم أو التي تم الفصل فيها أو المرحلة من أعوام سابقة عن طريق ما يرد من المحاكم من تقارير يتم فحصها وتدقيقها ومراجعتها وإجراء المقارنات اللازمة والتأكد من كونها تعبر حقيقة عن واقع القضايا أمام المحاكم.

ورغم كل الجهود التي تبذل في هذا الإطار إلا أن عملية الإحصاء القضائي بشكلها الحالي وإن كانت تعطينا انطباعاً عاماً عن إجماليات القضايا بتصنيفها العام أمام كل محكمة، فإنها لا تعطينا معلومات دقيقة حول الوصف القانوني لكل نوع من أنواع هذه القضايا، فعلى سبيل المثال سنجد في الإحصاء القضائي إجمالي عدد القضايا الجزائية لكن دون توصيف ما إذا كانت جرائم (قتل - إعتداء - مخدرات - تشكيل عصابة مسلحة... الخ)، بحيث يمكن الاستفادة منها في رسم وتطوير سياسات أو إعداد برامج للتعامل معها والحد من أسبابها.

ولذلك فإن إيجاد توصيف دقيق للقضايا سيكون له أثره الإيجابي في تطوير العملية الإحصائية، وسيسهم في توفير معلومات وتحليلات دقيقة ذات دلالة، وهو ما ستعمل عليه وزارة العدل مستقبلاً. وحرصاً من وزارة العدل على استمرار إصدار التقارير الإحصائية السنوية وعدم انقطاعها فقد آثرت إصدار هذا التقرير عن العام القضائي (١٤٣٥هـ - ٢٠١٤م) رغم أنه لم يتم الحصول على بعض البيانات الإحصائية لبعض محاكم محافظات (لحج - شبوة - أبين - مأرب) نظراً لاضطراب وتوقف أعمالها بسبب العدوان السعودي الغاشم على بلادنا العزيزة.

تاريخ الإصدار ١٣ / جماد آخر / ١٤٣٧هـ الموافق ٢٣ / ٣ / ٢٠١٦م

والله الموفق وهو الهادي إلى سواء السبيل.

## نهيد

يحتوي هذا التقرير على بيانات الإحصائيات القضائية لمختلف أنواع القضايا لعموم المحاكم (العامة والمتخصصة) الابتدائية والاستئنافية، حيث يشمل:

### أ) بيانات التقرير:

- إجماليات أعداد أنواع القضايا المعروضة (المرحلة من العام السابق والواردة خلال العام وإجمالي القضايا المعروضة).
- إجمالي القضايا المنجزة خلال العام.
- إجمالي القضايا المرحلة للعام القادم.

### ب) مؤشرات التقرير:

$$\bullet \text{ نسبة الإنجاز} = \frac{\text{عدد القضايا المنجزة}}{\text{إجمالي عدد القضايا المعروضة}} \times 100$$

$$\bullet \text{ متوسط الإنجاز الشهري} = \frac{\text{إجمالي القضايا المنجزة}}{\text{عدد شهور العمل (١٠)}}$$

$$\bullet \text{ مؤشر كثافة القضايا} = \frac{\text{إجمالي القضايا المعروضة}}{\text{الإجمالي العام للقضايا خلال العام}}$$

وقد طبقت هذه المؤشرات على مستوى كل محكمة وعلى مستوى الخلاصات الإجمالية والعامة للمحاكم وأنواع القضايا.

### ج) الرسوم البيانية:

والتي توضح نسبة الإنجاز ومتوسط الإنجاز الشهري لكل محكمة وعلى مستوى الخلاصات الإجمالية والعامة للمحاكم وأنواع القضايا.

# الباب الأول

## الخلاصات العامة

### لإحصائيات القضايا بالجمهورية

يحتوي هذا الفصل على:

(٢٩) جدولاً تشمل الخلاصات العامة:

أ الجداول (١١ - ١٧):

- للعام القضائي.
- حسب نوع المحكمة (عامة - متخصصة).
- حسب درجة المحكمة (ابتدائية - استئنافية).
- لمختلف المحاكم.
- لأنواع القضايا.

ب الجداول (١٨ - ١٢٩).

- الخلاصات العامة لعموم المحاكم العامة والمتخصصة.


ج- الرسوم البيانية.

الخلاصة العامة لإجمالي القضايا بمحاكم الجمهورية للعام القضائي ١٤٣٥ هـ - ٢٠١٤ م

جدول رقم (1) أ

متوسط عدد القضايا المنجزة في الشهر	القضايا المرحلة للعام القادم	القضايا المنجزة	القضايا المعروضة			البيان
			الإجمالي	الواردة خلال العام	المرحلة من العام السابق	
٦١٥٣,٨	١٠٣٤٢٦	٦١٥٣٨	١٦٤٩٦٤	٦٤١٣٧	١٠٠٨٢٧	عدد
	%٦٣	%٣٧		%٣٨	%٦٢	نسبة (%)

■ القضايا المرحلة للعام القادم ■ القضايا المنجزة ■ الواردة خلال العام ■ المرحلة من العام السابق

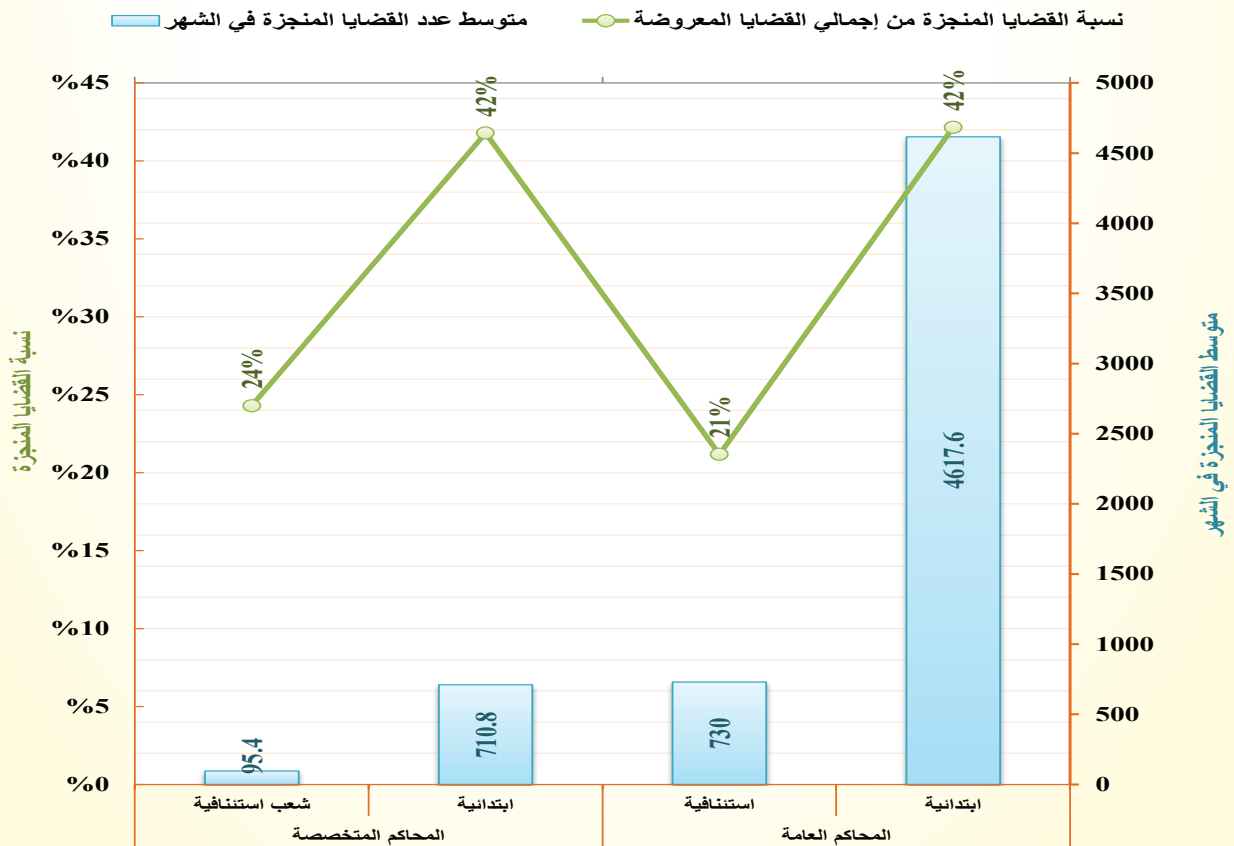




الخلاصة العامة لإحصائيات القضايا حسب نوع الحكمة (عامة - متخصصة) للعام القضائي ١٤٣٥ هـ - ٢٠١٤ م

جدول رقم (٣) أ

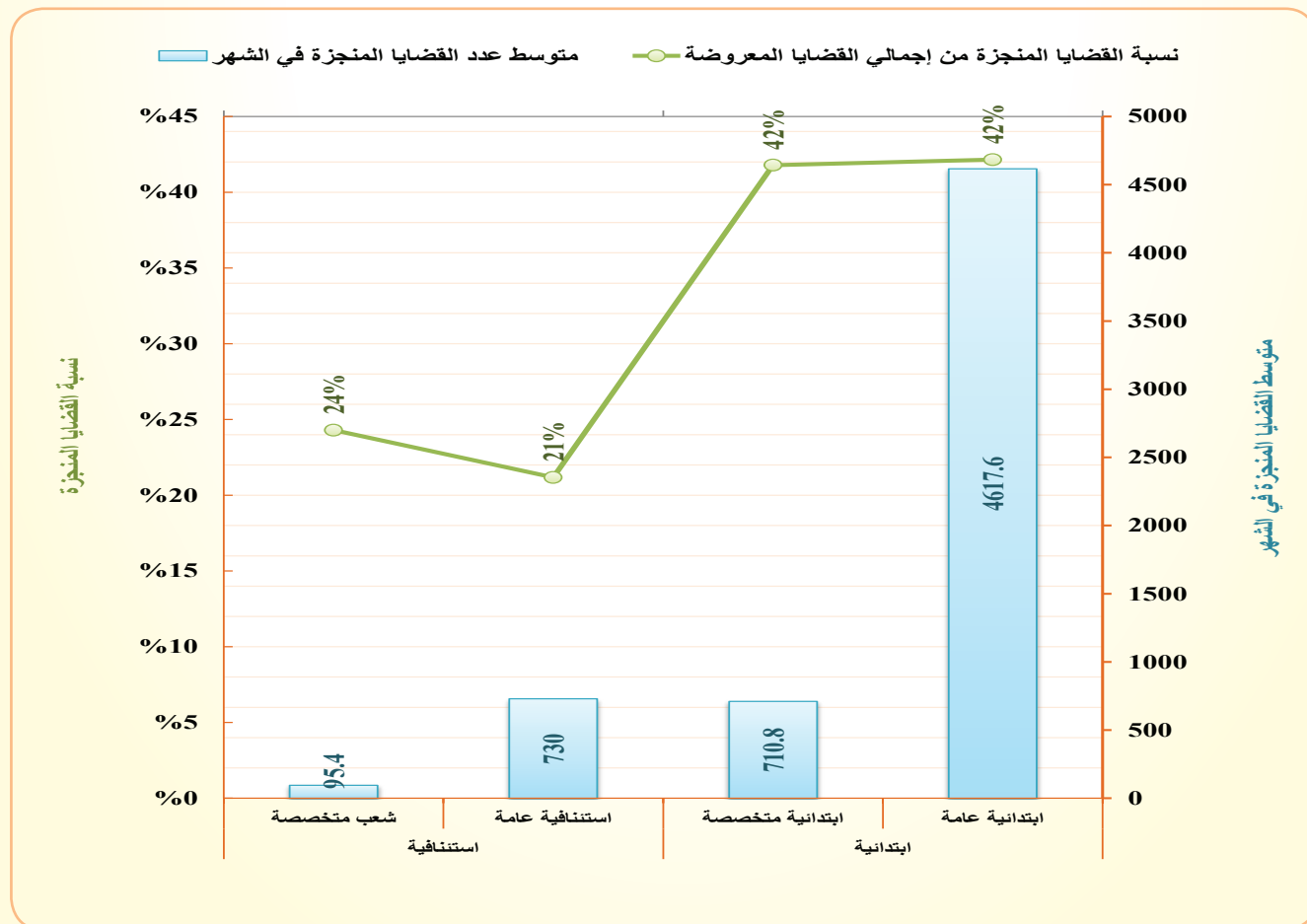
مؤشرات التقييم			القضايا المعروضة					البيان	
نسبة إجمالي القضايا من الإجمالي العام للقضايا في الجمهورية	متوسط عدد القضايا المنجزة في الشهر	نسبة القضايا المنجزة من إجمالي القضايا المعروضة	القضايا المرحلة للعام القادم	القضايا المنجزة	الإجمالي	الواردة خلال العام	المرحلة من العام السابق	نوع المحكمة	
								ابتدائية	استئنافية
٦٦,٤١	٤٦١٧,٦	%٤٢	٦٣٣٧٥	٤٦١٧٦	١٠٩٥٥١	٤٦٣٤٦	٦٣٢٠٥	المحاكم العامة	
٢٠,٩٠	٧٣٠	%٢١	٢٧١٧٦	٧٣٠٠	٣٤٤٧٦	٨٦٧٠	٢٥٨٠٦	الإجمالي	
٨٧,٣١	٥٣٤٧,٦	%٣٧	٩٠٥٥١	٥٣٤٧٦	١٤٤٠٢٧	٥٥٠١٦	٨٩٠١١	المحاكم المتخصصة	
١٠,٣١	٧١٠,٨	%٤٢	٩٩٠٢	٧١٠٨	١٧٠١٠	٧٤٦٨	٩٥٤٢	شعب استئنافية	
٢,٣٨	٩٥,٤	%٢٤	٢٩٧٣	٩٥٤	٣٩٢٧	١٦٥٣	٢٢٧٤	الإجمالي	
١٢,٦٩	٨٠٦,٢	%٣٩	١٢٨٧٥	٨٠٦٢	٢٠٩٣٧	٩١٢١	١١٨١٦	الإجمالي العام	
١٠٠,٠٠	٦١٥٣,٨	%٣٧	١٠٣٤٢٦	٦١٥٣٨	١٦٤٩٦٤	٦٤١٣٧	١٠٠٨٢٧		



الخلاصة العامة لإحصائيات القضايا حسب درجة المحكمة (ابتدائية - استئنافية) للعام القضائي ١٤٣٥ هـ - ٢٠١٤ م

جدول رقم (٣) أ

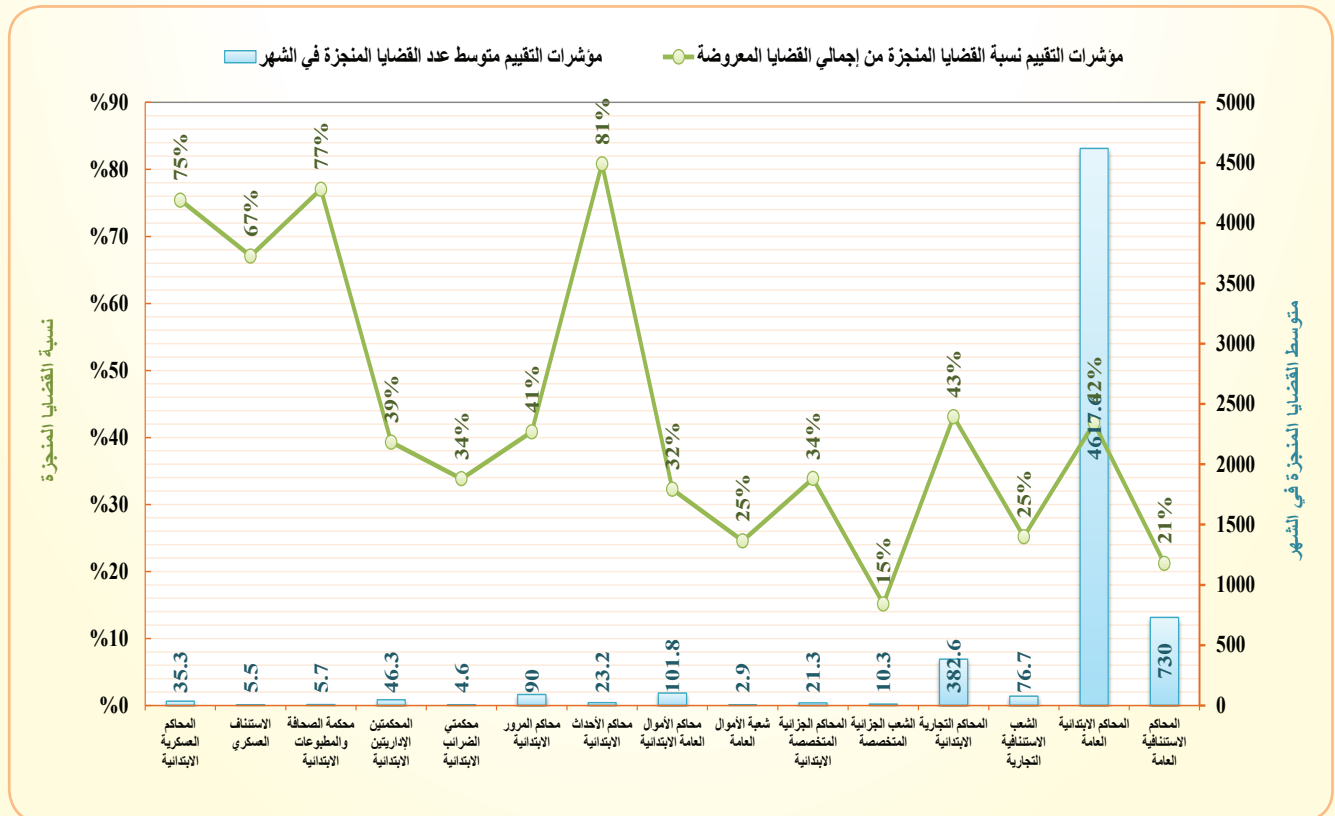
مؤشرات التقييم			القضايا المعروضة					البيان	
نسبة إجمالي القضايا في الجمهورية	متوسط عدد القضايا المنجزة في الشهر	نسبة القضايا المنجزة من إجمالي القضايا المعروضة	القضايا المرحلة للعام القادم	القضايا المنجزة	الإجمالي	الواردة خلال العام	المرحلة من العام السابق	درجة المحكمة	
٦٦,٤١	٤٦١٧,٦	%٤٢	٦٣٣٧٥	٤٦١٧٦	١٠٩٥٥١	٤٦٣٤٦	٦٣٢٠٥		
١٠,٣١	٧١٠,٨	%٤٢	٩٩٠٢	٧١٠٨	١٧٠١٠	٧٤٦٨	٩٥٤٢	ابتدائية متخصصة	
٧٦,٧٢	٥٣٢٨,٤	%٤٢	٧٣٢٧٧	٥٣٢٨٤	١٢٦٥٦١	٥٣٨١٤	٧٢٧٤٧	الإجمالي	
٢٠,٩٠	٧٣٠	%٢١	٢٧١٧٦	٧٣٠٠	٣٤٤٧٦	٨٦٧٠	٢٥٨٠٦	استئنافية عامة	استئنافية
٢,٣٨	٩٥,٤	%٢٤	٢٩٧٣	٩٥٤	٣٩٢٧	١٦٥٣	٢٢٧٤	شعب متخصصة	
٢٣,٢٨	٨٢٥,٤	%٢١	٣٠١٤٩	٨٢٥٤	٣٨٤٠٣	١٠٣٢٣	٢٨٠٨٠	الإجمالي	
١٠٠,٠٠	٦١٥٣,٨	%٣٧	١٠٣٤٢٦	٦١٥٣٨	١٦٤٩٦٤	٦٤١٣٧	١٠٠٨٢٧	الإجمالي العام	



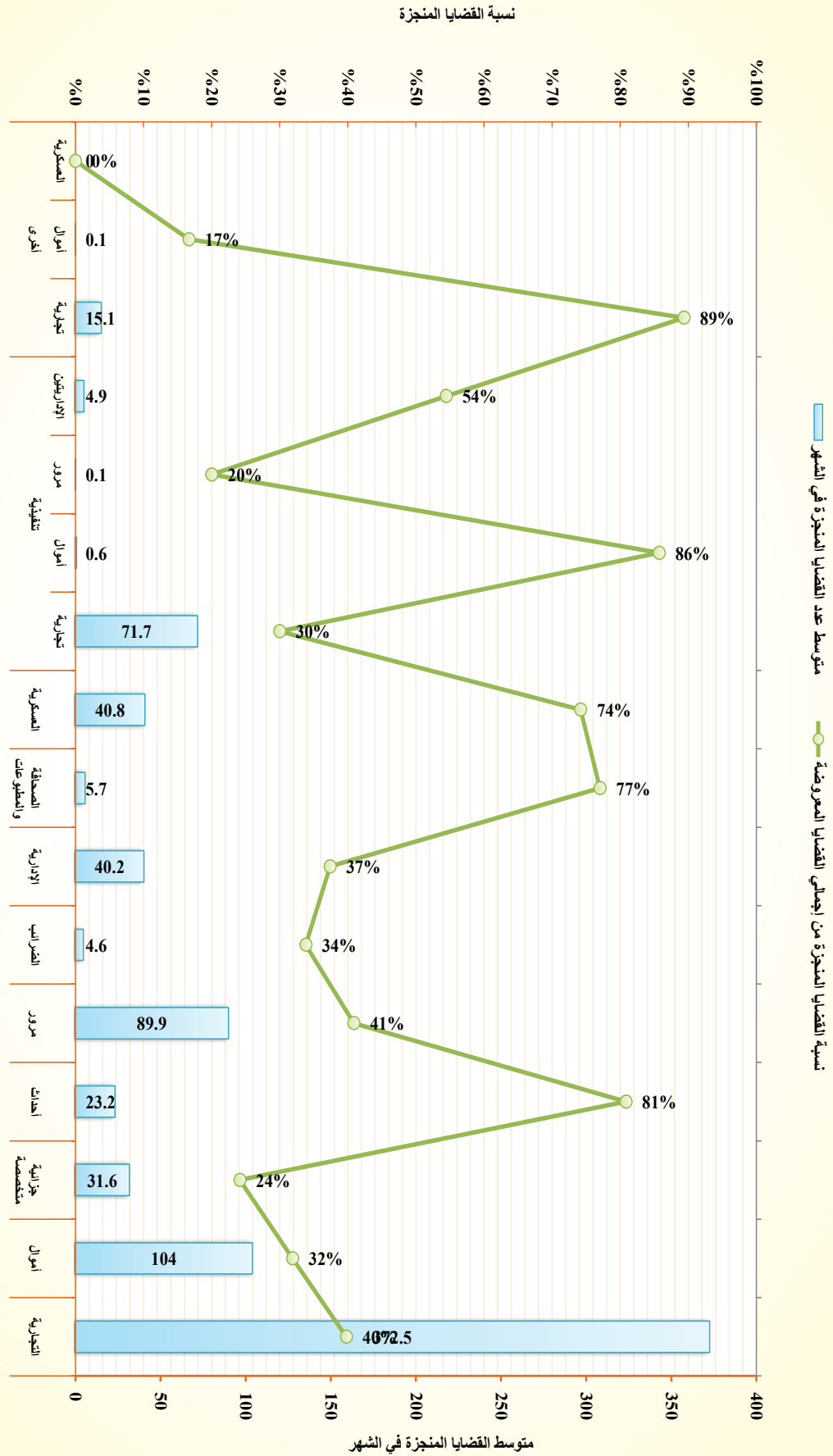
الخلاصة العامة لإحصائيات القضايا بمختلف محاكم الجمهورية للعام القضائي ١٤٣٥ هـ - ٢٠١٤ م

جدول رقم (٢) أ

مؤشرات التقييم	القضايا المعروضة			القضايا المنجزة للعام القادم	القضايا المنجزة	البيسان		المحكمة	مسلسل
	نسبة إجمالي القضايا من الإجمالي العام للقضايا في الجمهورية	متوسط عدد القضايا المنجزة في الشهر	نسبة القضايا المنجزة من إجمالي القضايا المعروضة			المرحلة من العام السابق	الواردة خلال العام		
	٢٠,٩٠	٧٣٠	%٢١	٢٧١٧٦	٧٣٠٠	٣٤٤٧٦	٨٦٧٠	٢٥٨٠٦	١ المحاكم الاستئنافية العامة
	٦٦,٤١	٤٦١٧,٦	%٤٢	٦٣٣٧٥	٤٦١٧٦	١٠٩٥٥١	٤٦٣٤٦	٦٣٢٠٥	٢ المحاكم الابتدائية العامة
	١,٨٥	٧٦,٧	%٢٥	٢٢٨٠	٧٦٧	٣٠٤٧	٩٣٧	٢١١٠	٣ الشعب الاستئنافية التجارية
	٥,٣٨	٣٨٢,٦	%٤٣	٥٠٥١	٣٨٢٦	٨٨٧٧	٣٦٤٧	٥٢٣٠	٤ المحاكم التجارية الابتدائية
	٠,٤١	١٠,٣	%١٥	٥٧٧	١٠٣	٦٨٠	٥٩٦	٨٤	٥ الشعب الجزائية المتخصصة
	٠,٣٨	٢١,٣	%٣٤	٤١٦	٢١٣	٦٢٩	٢٩٩	٣٣٠	٦ المحاكم الجزائية المتخصصة الابتدائية
	٠,٠٧	٢,٩	%٢٥	٨٩	٢٩	١١٨	٤٥	٧٣	٧ شعبة الأموال العامة
	١,٩١	١٠١,٨	%٣٢	٢١٣٩	١٠١٨	٣١٥٧	١١٢٠	٢٠٣٧	٨ محاكم الأموال العامة الابتدائية
	٠,١٧	٢٣,٢	%٨١	٥٥	٢٣٢	٢٨٧	٢٢٨	٥٩	٩ محاكم الأحداث الابتدائية
	١,٣٤	٩٠	%٤١	١٣٠٤	٩٠٠	٢٢٠٤	١٠٨٦	١١١٨	١٠ محاكم المرور الابتدائية
	٠,٠٨	٤,٦	%٣٤	٩٠	٤٦	١٣٦	٦٤	٧٢	١١ محكمتي الضرائب الابتدائية
	٠,٧١	٤٦,٣	%٣٩	٧١٥	٤٦٣	١١٧٨	٦١٤	٥٦٤	١٢ المحكمتين الإداريتين الابتدائية
	٠,٠٤	٥,٧	%٧٧	١٧	٥٧	٧٤	٤٢	٣٢	١٣ محكمة الصحافة والمطبوعات الابتدائية
	٠,٠٥	٥,٥	%٦٧	٢٧	٥٥	٨٢	٧٥	٧	١٤ الاستئناف العسكري
	٤,٧٣	٣٥,٣	%٧٥	١١٥	٣٥٣	٤٦٨	٣٦٨	١٠٠	١٥ المحاكم العسكرية الابتدائية
	١٠٠,٠٠	٦١٥٣,٨	%٣٧	١٠٣٤٢٦	٦١٥٣٨	١٦٤٩٦٤	٦٤١٣٧	١٠٠٨٢٧	الإجمالي

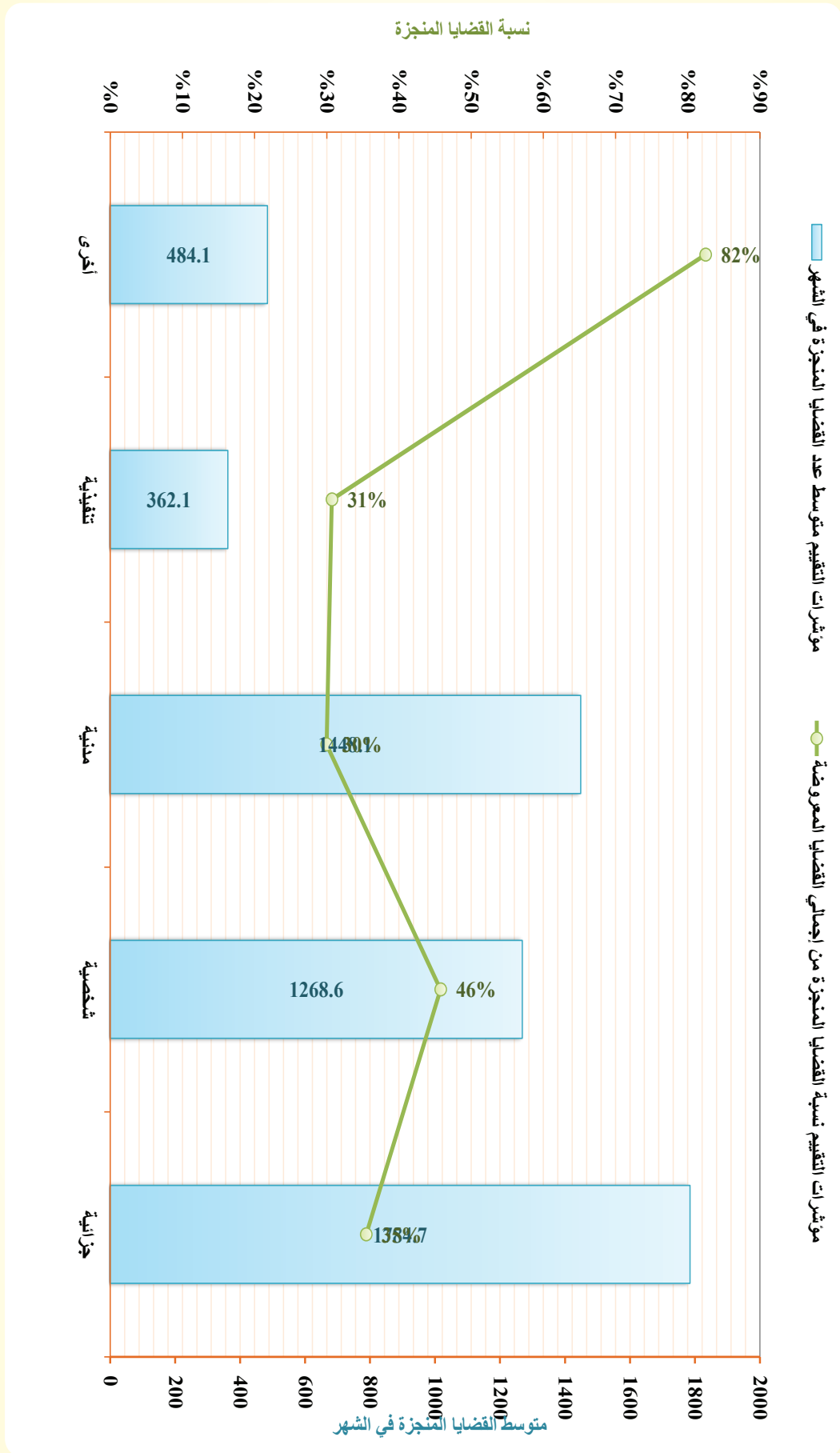












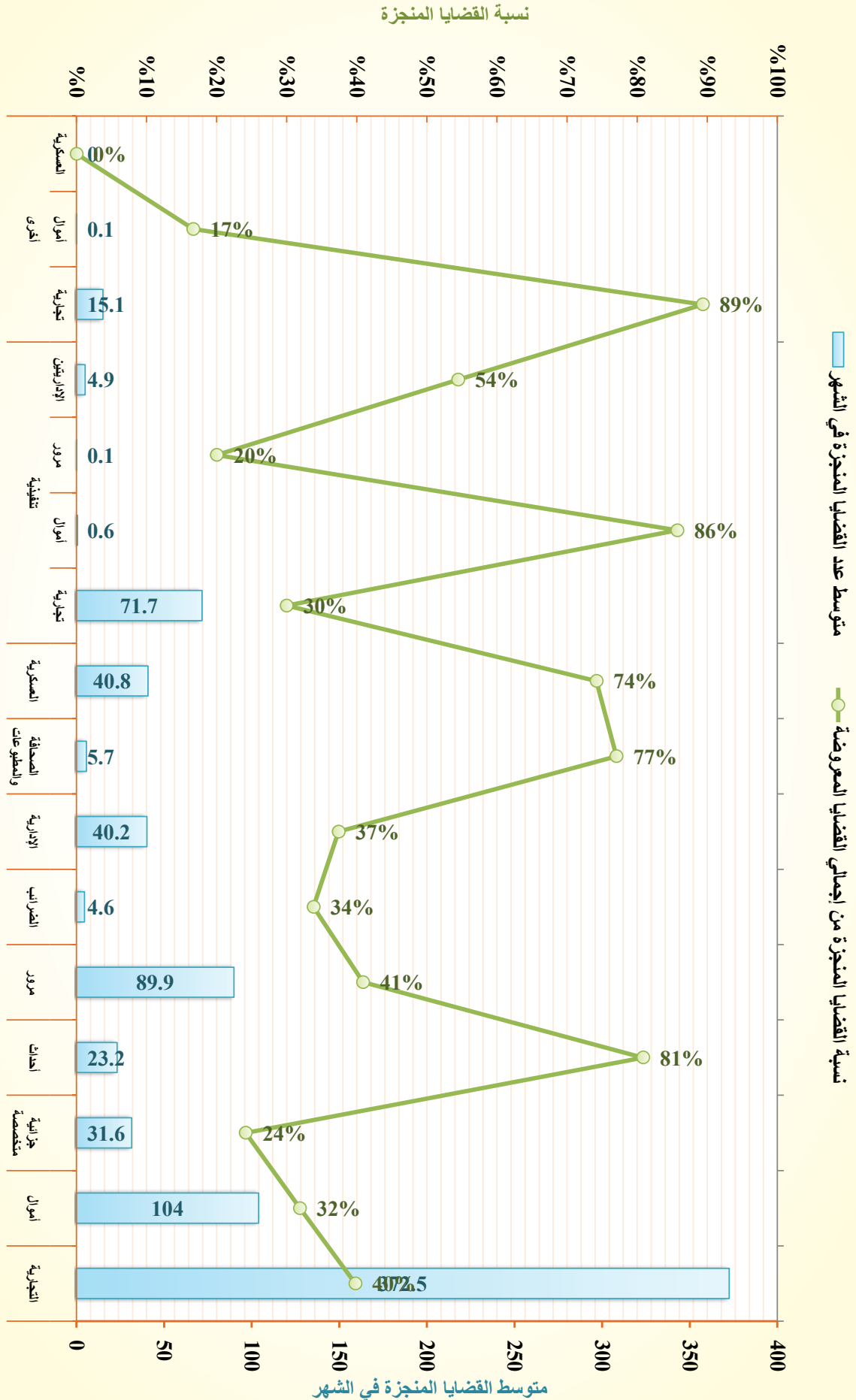
## التقرير الإحصائي القضائي السنوي 2014 / 1435

### الخلاصات العامة لإحصائيات القضايا بالجمهورية

الخلاصة العامة لإحصائيات أنواع القضايا بـ (المحاكم الابتدائية) المتخصصة للعام القضائي ١٤٣٥ هـ - ٢٠١٤ م

جدول رقم (٧٨)

مؤشرات التقييم	الإجمالي				الشعب المتخصصة				المحاكم المتخصصة الابتدائية				البيان										
	القضايا المرحلة للعام القادم		القضايا المنجزة		القضايا المرحلة للعام القادم		القضايا المنجزة		القضايا المرحلة للعام القادم		القضايا المنجزة												
	نسبة إجمالي القضايا من الإجمالي العام للقضايا في الجمهورية	متوسط عدد القضايا المنجزة في الشهر	نسبة القضايا المنجزة من إجمالي القضايا المعروضة	القضايا المرحلة من العام السابق	نسبة إجمالي القضايا من الإجمالي العام للقضايا في الجمهورية	متوسط عدد القضايا المنجزة في الشهر	نسبة القضايا المنجزة من إجمالي القضايا المعروضة	القضايا المرحلة من العام السابق	نسبة إجمالي القضايا من الإجمالي العام للقضايا في الجمهورية	متوسط عدد القضايا المنجزة في الشهر	نسبة القضايا المنجزة من إجمالي القضايا المعروضة	القضايا المرحلة من العام السابق											
٥٠٦٨	٣٧٧٥	%٤٠	٥٢٣٩	٣٧٧٥	٤٣٤٤	٣٣٩٣	٥٩٧١	٢٩٨٣	٧١	%٢٤	٢٢٥١	٧١٠	٢٩٨٣	٨١٠٢٦	٣٠١٥	%٤٧	٣٣٨٨	٣٠١٥	٦٤٠٣	٢٥٢٣	٣٨٨٠	١	التجارية
١٩٨	١٠٤	%٣٢	٢٢٢٢	١٤٠	٣٢٢٢	١١٦٢	٢١٠٠	١١٩	٢٩	%٢٥	٨٩	٢٩	٣٩١٠	١٠١١	%٣٢	٢١٢٣	١٠١١	٣١٤٤	١١١٧	٢٠٢٧	٢	أموال	
٠٧٩	٣١٦	%٢٤	٩٩٣	٣١٦	٣٠٩	٨٩٥	٤١٤	٦٨٧	١٠٣	%١٥	٥٧٧	١٠٣	٣٦٤	٢٣٢	%٨١	٤١٦	٢١٣	٢٢٩	٢٩٩	٣٣٠	٣	جزائية متخصصة	
١٣٣	٢٣٢	%٨١	٥٥	٢٣٢	٢٨٧	٢٢٨	٥٩	٢٧٩١	٠	%٧٧	٦٨٠	٦٨٠	٢٧٩١	٢٣٢	%٨١	٥٥	٢٣٢	٢٨٧	٢٢٨	٥٩	٤	أحداث	
٠٧٨	٤٦	%٣٤	٩٠	٤٦	١٣٦	٦٤	٧٢	١٧٣	٠	%٣٤	٩٠	٤٦	١٧٣	٤٦	%٣٤	٩٠	٤٦	١٣٦	٦٤	٧٢	٥	مرور	
٠٦٥	٤٠٢	%٣٧	٢٧٣	٤٠٢	١٠٧٥	٥٦٩	٥٠٦	٤٠٢	٠	%٣٧	٢٧٣	٤٠٢	٤٠٢	٤٠٢	%٣٧	٢٧٣	٤٠٢	١٠٧٥	٥٦٩	٥٠٦	٦	الضرائب	
٠٠٤	٥٧	%٧٧	١٧	٥٧	٧٤	٤٢	٣٢	٠٩٤	٠	%٧٧	١٧	٥٧	٠٩٤	٥٧	%٧٧	١٧	٥٧	٧٤	٤٢	٣٢	٧	الإدارية	
٠٣٣	٤٠٨	%٧٤	١٤٢	٤٠٨	٥٥٠	٤٤٣	١٠٧	٠٩٤	٠	%٧٥	١١٥	٢٥٣	٢٥٣	٢٥٣	%٧٥	١١٥	٢٥٣	٤٦٨	٣٦٨	١٠٠	٨	الصحافة والمطبوعات	
١٤٥	٧١٧	%٣٠	١٦٧٤	٧١٧	٢٣٩١	١٠٣٦	١٣٥٥	٣٠٢٠	٠	%٣٠	١١	٧٥	٧٥	٣٠٢٠	%٣٠	١١٥	٢٥٣	٤٦٨	٣٦٨	١٠٠	٩	العسكرية	
٠٠٠	٠	%٨٦	١	٠	٧	٠	٧	٠٩٩	٠	%٨٦	١	٠	٠	٠٩٩	%٨٦	١	٠	٣٨٠	١٠٣٠	١٣٥٠	١٠	تجارية	
٠٠٠	٠	%٢٠	٤	٠	٥	٢	٣	٠٢٠	٠	%٢٠	٤	٠	٠	٠٢٠	%٢٠	٤	٠	٣٨٠	١٠٣٠	١٣٥٠	١٠	أموال	
٠٠٠	٠	%٤١	٤٩	٠	٩٠	٣٢	٥٨	١١٤	٠	%٤١	٤٩	٠	١١٤	٤٩	%٤١	٤٩	٠	٣٨٠	١٠٣٠	١٣٥٠	١٠	مرور	
١٥١	٧٧٣	%٣١	١٧٢٠	٧٧٣	٢٤٩٣	١٠٧٠	١٤٢٣	٣١٥٠	٠	%٣١	١١	٥	٣١٥٠	٧٧٣	%٣١	١٧٠٩	٧٧٣	٢٤٩٣	١٠٦٤	١٤١٨	١٠	تنفيذية	
٠١٠	١٥١	%٨٩	١٨	١٥١	١٦٩	١٥٥	١٤	١١٩	٠	%١٠	١١	٥	١١٩	١٥١	%١٠	٥	٠	٤٤	٤٤	٠	١١	الإداريتين	
٠٠٠	٠	%١٧	٥	٠	٦	٣	٣	٠٠٨	٠	%١٧	٥	٠	٠٠٨	٠	%١٧	٥	٠	٤٤	٤٤	٠	١١	الإجمالي	
٠٠٠	٠	%٩٢	١	٠	١٣	١٣	٠	٠٠٨	٠	%٩٢	١	٠	٠٠٨	٠	%٩٢	١	٠	٤٤	٤٤	٠	١١	تجارية	
٠٠١	١٢	%٩٢	١	٠	١٣	١٣	٠	٠٠٨	٠	%٩٢	١	٠	٠٠٨	٠	%٩٢	١	٠	٤٤	٤٤	٠	١١	أموال	
٠٠٠	٠	%٩٢	١	٠	١٣	١٣	٠	٠٠٨	٠	%٩٢	١	٠	٠٠٨	٠	%٩٢	١	٠	٤٤	٤٤	٠	١١	العسكرية	
٠١١	١٦٤	%٨٧	٢٤	١٦٤	١٨٨	١٧١	١٧	١٤٣	٠	%٨٧	١٨	٥٧	١٤٣	١٠٧	%٨٧	١٨	٥٧	١١٣	١١٠	٣	١١	أخرى	
١٣٦٩	١٧٨٧٥	%٣٩	١٧٨٧٥	١٧٨٧٥	٢٠٩٢٧	٩١٢١١	١١٨١٦	٣٩٠٦٩	٩٥٠٤	%٣٤	٢٩٧٣	٩٥٤	٣٩٠٦٩	١٦٥٣	%٤٢	٩٩٠٢	٧١٠٨	٧٤٦٨	٩٥٤٢	٩٥٤٢	٣	١١	الإجمالي



## التقرير الإحصائي القضائي السنوي 2014 / 1435

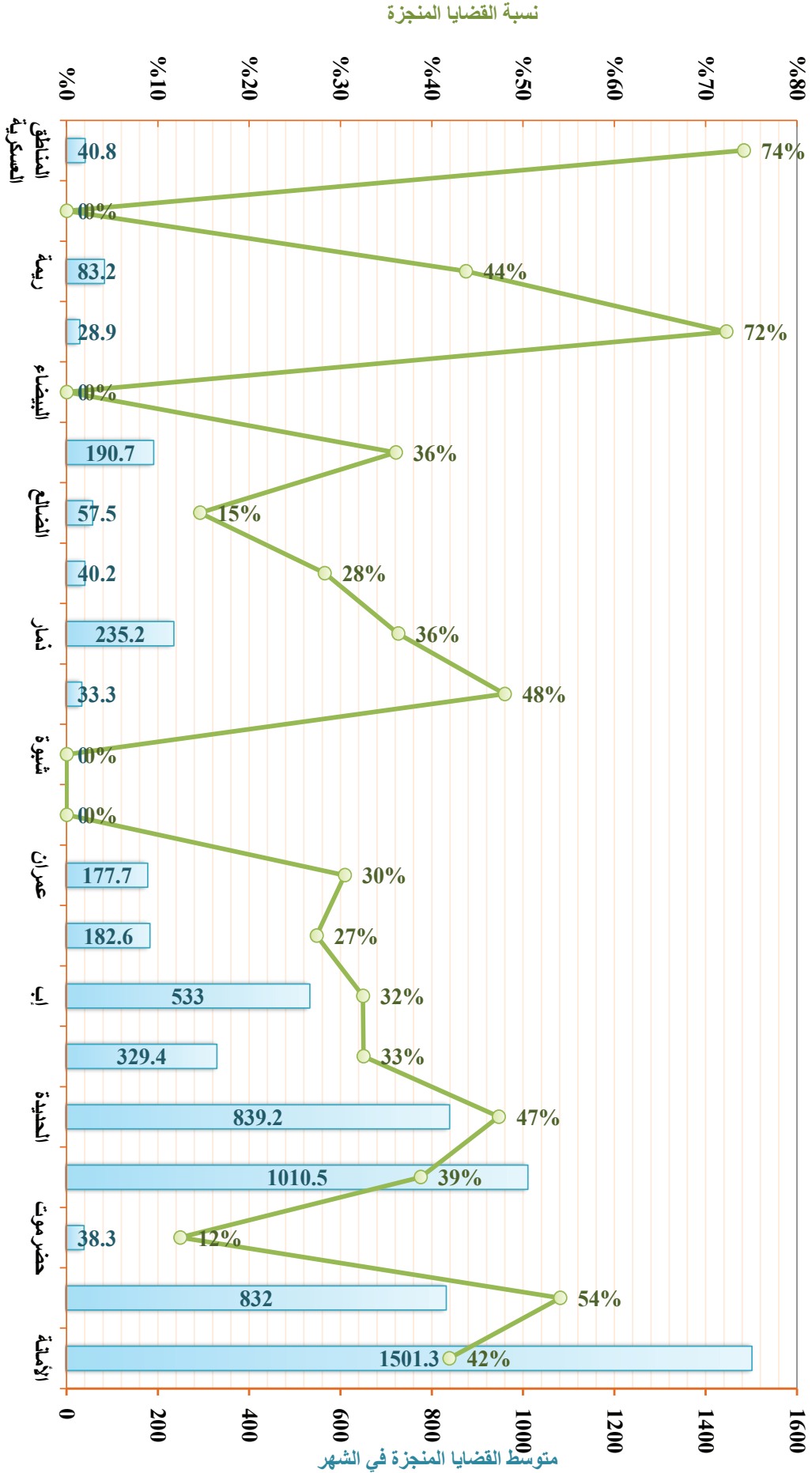
### الخلاصات العامة لإحصائيات القضايا بالجمهورية

الخلاصة العامة لإحصائيات القضاة ب (الحاكم الابتدائية والاستئنافية العامة والحاكم الابتدائية المتخصصة والشعب الاستئنافية المتخصصة) بأمانة العاصمة والمحافظات والمناطق العسكرية للعام القضائي ١٤٣٥هـ - ٢٠١٤م

جدول رقم (٨أ)

مؤشرات التقييم	الإجمالي				المحاكم المتخصصة (ابتدائية - شعب استئنافية)				المحاكم العامة (ابتدائية - استئنافية)				البيان				
	القضايا المرحلة للعام القادم		القضايا المنجزة		القضايا المرحلة للعام القادم		القضايا المنجزة		القضايا المرحلة للعام القادم		القضايا المنجزة						
	نسبة القضايا المنجزة من إجمالي القضايا المعروضة	متوسط عدد القضايا المنجزة في الشهر	نسبة إجمالي القضايا من الإجمالي العام للقضايا في الجمهورية	متوسط عدد القضايا المنجزة في الشهر	نسبة القضايا المنجزة من إجمالي القضايا المعروضة	نسبة إجمالي القضايا من الإجمالي العام للقضايا في الجمهورية	متوسط عدد القضايا المنجزة في الشهر	نسبة القضايا المنجزة من إجمالي القضايا المعروضة	نسبة إجمالي القضايا من الإجمالي العام للقضايا في الجمهورية	متوسط عدد القضايا المنجزة في الشهر	نسبة القضايا المنجزة من إجمالي القضايا المعروضة						
١	٤٤٢	١٥٠١٣	٣٥٨٠٧	١٥١٣٠	٥٠٦٣	٣٠٩٦٦	٦١٩٣	٣٠٩٦٦	٩٧٨٩	٣٥١٨	٥٧٧١	١٦٠٠٨	١٢١١٧	٢٥١٨	١١٦١٧	١٤٩٠٦	الأمانة
٢	٥٥٤	٨٣٢٠	١٥٣٨٦	٩١٧٥	٢٠٠٩	١٣٢٠٦	١١٣٢	١٣٢٢٢	٣٤٥٤	١٩٧٤	١٤٨٠	٧٠٢٣	٢٩٩٨	١١٢٢	٧٢٠١	٤٧٣١	عدن
٣	١١٢	٣٨٣	٣٠٧٧	٤٢٥	٠١٨	١٤٢٠	١٤٨	١٤٢	٢٩٠	١٤٤	١٤٦	١٠٦٩	٢٤١	٧٧٨٧	٢٨١	٢٥٠٦	حضرموت
٤	٦٣٩	٢٨٣٣	١٥٩٤٦	١٠١٠٥	٢٠١١	١٥٤٠٣	١٩٤٥	١٥٤٣	٣٤٨٨	١٥٨٦	١٩٠٢	١٣٠٦٨	٥٥٦٢	٢٥٥٣	٩٠٤٧	١٣٥١٦	تعز
٥	٤٤٧	٨٣٩٢	١٧٧٥٥	٨٧٧٤	١٤٩	١٣٠٣	١١٤٩	١٣٠٣	٤٤٥٢	١٢٤٠	١٢١٢	٩٠٢٦	٧٠٨٩	١٥٧٣	٧٠٣٤	٨٢٣٩	القطيف
٦	٢٨٣٤	٣٢٩٤	١٠١٧٨	٣٢٢٧	١٠٠٧	١٦٠٠٧	١٩٦	١٦٤	٣٦٠	١٤٤	٢١٦	٩٠٢٦	٢٣٩٤	١٠١٧٨	٣٢٢٧	٦٨٠١	صنعاء والجوف
٧	٥٣٣	٥٣٣٠	١٦٤٢٢	٥٩١٥	١٣٠٤	١٦٠٠٤	٣	٤	٧	٦	١	٩٠٢٦	٥١٦٦	١٢٠١٢	٥٧٧١	١٠٩٩١	إب
٨	٤٨٤١	١٨٢٦	٦٢٦٧	٢٠٥٣	٠٠٠	٠٤	٣	٤	٧	٦	١	٩٠٢٦	١٨٢٢	٦٦٠	٢٠٤٧	٤٦١٣	حجة
٩	٤٠٥٥	١٧٧٧	٥٨٣٢	١٥٠١	٠٥٧	٠	٩٣٨	٠	٩٣٨	٠	٩٣٨	٢٠٥٥	١٧٧٧	٥٨٣٢	١٥٠١	٤٣٣١	عمران
١٠	٤٥٩٣	٤٥٩٣	٤٥٩٣	٤٥٩٣	٠٥٧	٠	٩٣٨	٠	٩٣٨	٠	٩٣٨	٢٠٥٥	١٧٧٧	٥٨٣٢	١٥٠١	٤٣٣١	لحج
١١	١٧٤	١٧٤	١٧٤	١٧٤	٠	٠	٩٣٨	٠	٩٣٨	٠	٩٣٨	٢٠٥٥	١٧٧٧	٥٨٣٢	١٥٠١	٤٣٣١	شبه
١٢	٣٦١	٣٦١	٦٩٤	٣٦١	٠	٠	٩٣٨	٠	٩٣٨	٠	٩٣٨	٢٠٥٥	١٧٧٧	٥٨٣٢	١٥٠١	٤٣٣١	صعدة
١٣	٤١٢٣	٢٣٥٢	٦٤٧٥	٢٥٠٢	٠٠٦	٨	٢٧	٨٠	١٠٧	٦٦	٤١	٢٢٧٢	٢٢٧٢	٢٣٦٨	٢٤٣٦	٣٩٣٢	ذمار
١٤	٤٨٠	٤٨٠	٤٨٠	٤٨٠	٠	٠	٢	٠	٢	٠	٢	٢٢٧٢	٢٢٧٢	٢٣٦٨	٢٤٣٦	٣٩٣٢	أبين
١٥	٣٩٣٨	٥٧٥	٣٩٣٨	٩٠٩	٠	٠	٢	٠	٢	٠	٢	٢٢٧٢	٢٢٧٢	٢٣٦٨	٢٤٣٦	٣٩٣٢	الضالع
١٦	٣٣٤٢	١٩٤٧	٣٣٤٢	١٩٤٧	٠	٠	٢	٠	٢	٠	٢	٢٢٧٢	٢٢٧٢	٢٣٦٨	٢٤٣٦	٣٩٣٢	المحويت
١٧	٢٢٢٢	٢٢٢٢	٢٢٢٢	٢٢٢٢	٠	٠	٢	٠	٢	٠	٢	٢٢٧٢	٢٢٧٢	٢٣٦٨	٢٤٣٦	٣٩٣٢	البيضاء
١٨	١٠١	٧٨٩	٤٠٠	٧٩٩	٠	٠	٢	٠	٢	٠	٢	٢٢٧٢	٢٢٧٢	٢٣٦٨	٢٤٣٦	٣٩٣٢	المهرة
١٩	١٠٩	٧٩٣	١١٠٩	٧٩٣	٠	٠	٢	٠	٢	٠	٢	٢٢٧٢	٢٢٧٢	٢٣٦٨	٢٤٣٦	٣٩٣٢	ريثة
٢٠	٢١٠	٢١٠	٢١٠	٢١٠	٠	٠	٢	٠	٢	٠	٢	٢٢٧٢	٢٢٧٢	٢٣٦٨	٢٤٣٦	٣٩٣٢	مارب
٢١	٢١	٢١	٢١	٢١	٠	٠	٢	٠	٢	٠	٢	٢٢٧٢	٢٢٧٢	٢٣٦٨	٢٤٣٦	٣٩٣٢	المناطق العسكرية الإجمالي





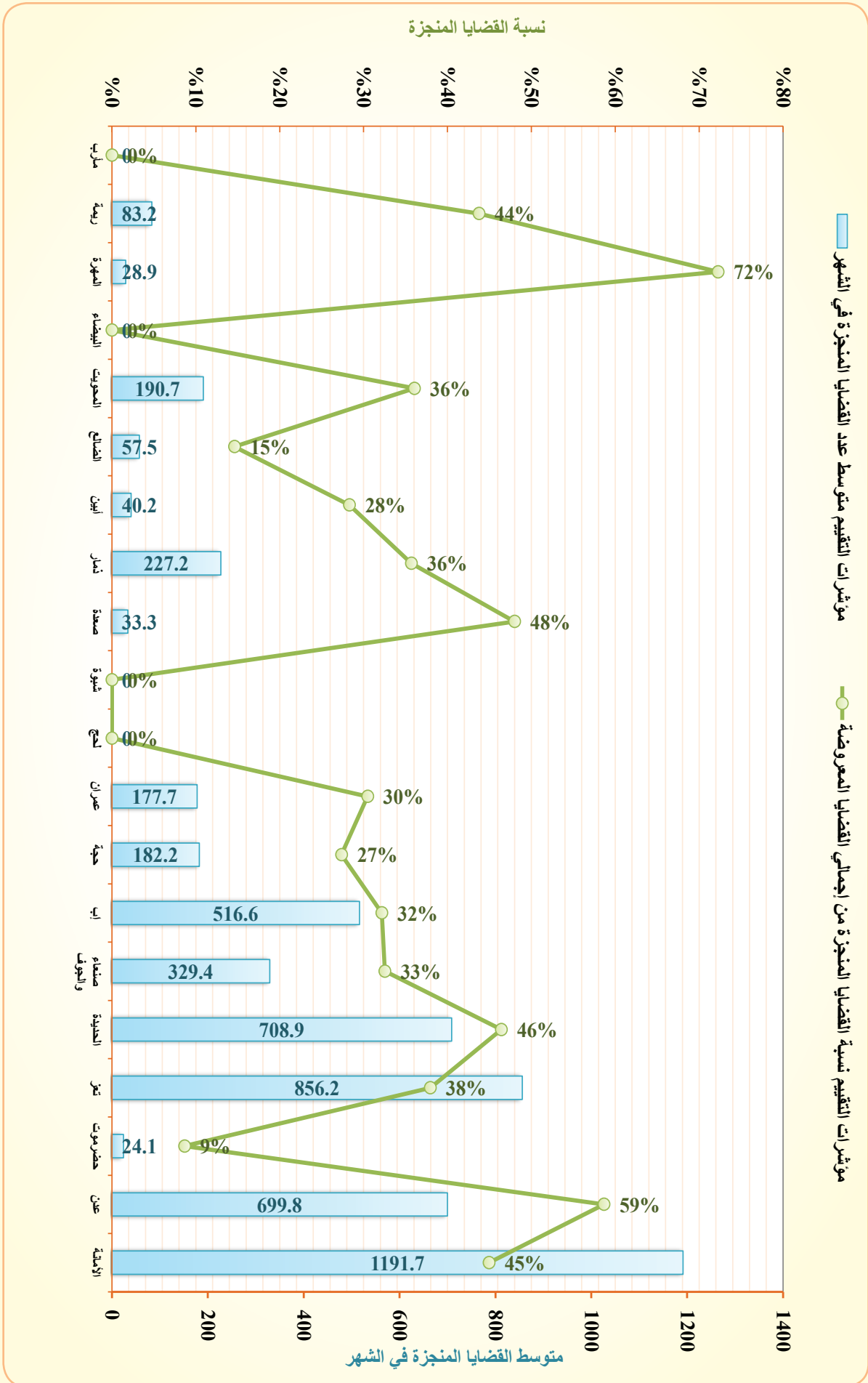
## التقرير الإحصائي القضائي السنوي 1435 / 2014

### الخلاصات العامة لإحصائيات القضايا بالجمهورية

الخلاصة العامة لإحصائيات القضايا بـ (المحاكم الابتدائية والأجنبية) العامة بأمانة العاصمة والمحافظات للعام القضائي ١٤٣٥ هـ - ٢٠١٤ م

جدول رقم (٩) أ

مؤشرات التقييم	الإجمالي			المحاكم الاستئنافية			المحاكم الابتدائية			البيان																	
	نسبة إجمالي القضايا من الإجمالي العام للقضايا في الجمهورية	متوسط عدد القضايا المنجزة في الشهر	نسبة القضايا المنجزة من إجمالي القضايا المعروضة	القضايا المرحلة للعام القادم	القضايا المنجزة	الإجمالي	القضايا المرحلة للعام القادم	القضايا المنجزة	الإجمالي																		
١٦,٠٠٨	١١٩١,٧	%٤٥	١٤٦٠١	١١٩١٧	٦٣٥١٨	١١٦١٢	١٤٩٠٦	٢,٨٤٤	١٥٣,٥	%٣٣	٣١٤٥	١٥٣٥	٤٦٨٠	١٧١٦	٢٩٦٤	١٣,٢٢٤	١٠٣,٨٠٢	%٤٨	١١٤٥٦	١٠٣,٨٢	٢١٨٣٨	٩٨٩٦	١١٩٤٢	١	الأمانة		
٧,٢٢٣	٦٩٩,٨	%٥٩	٤٩٣٣٤	٦٩٩٨	١١٩٢٢	٧٢٠١	٤٧٣١	١,٠٠٠	٥١,١	%٣١	١١٣٥	١٥١١	١٦٤٦	٥٦٩	١٠,٧٧	٦,٢٢٤	٦٤٨,٧	%٦٣	٣٧٩٩	٦٤٨٧	١٠,٧٨٦	٦٦٣٢	٣٦٥٤	٢	عدن		
١,٦٢٩	٢٤٩,١	%٩	٧٥٤٦	٢٤١	٢٧٨٧	٧٨١	٢٥٠٦	٠,٣٧	٧,٨	%١٣	٥٢٨	٧٨	٦٠٦	٧٤	٥٣٢	١,٢٣٢	١٦,٣	%٧	٢٠١٨	١٦٣	٢١٨١	٢٠,٧	١٩٧٤	٣	حضر موت		
١٣,٦٨	٨٥٦,٢	%٣٨	١٤٠٠١	٨٥٦٢	٢٥٦٢	٩٠٤٧	١٣٥١٦	٣,٥٢	١٤٢,٥	%٢٥	٤٣٧٥	١٤٢٥	٥٨٠٠	١٩٥٤	٣,٨٤٦	١٠,١٦	٧١٣,٧	%٤٣	٩٢٢٦	٧١٣٧	١١٧٦٣	٧٠,٩٣	٩٦٧٠	٤	تغز		
٩,٢٦٦	٧٠٨,٩	%٤٦	١١,٨٤٤	٧٠٨,٩	١٥٢٧٣	٧٠,٣٤	٨٣٣٩	١,٢٩	٦٧,٢	%٢٩	١٦١٤	٦٧٢	٢٢٨٦	٧٩٥	١٤٩١	٧,٨٧	٤٤١,٧	%٤٩	٦٥٧٠	٦٤١٧	١٢,٨٧	٢٣٣٩	٦٧٤٨	٥	الخطيبة		
٦,١٤	٣٢٩,٤	%٣٣	٦,٨٣٤	٣٢٩٤	١٠,١٧٨	٣٣٢٧	٦,٨٠١	١,٦٦	٦٦,٧	%٢٤	٢٠٧٥	٦٦٧	٢٧٤٢	٧١٨	٢٠,٢٤	٤,٤٨	٢٢٧,٧	%٣٦	٤٧٥٩	٢٦٢٧	٧,٣٨٦	٢٦٠,٩	٤٧٧٧	٦	صنعاء والجوف		
٩,٧٤	٥١٦,٦	%٣٢	١٠,٨٩٦	٥١٦٦	١٦,٠٢٢	٥٧٧١	١٠,٢٩١	٣,٣٣	٨٨,١	%١٦	٤٦١٦	٨٨١	٥٤٩٧	٩٩١	٤٥٠٦	٦,٤٠	٤٢٨,٥	%٤١	٦٢٨٠	٤٢٨٥	١٠,٥٦٥	٤٧٨٠	٥٧٨٥	٧	إب		
٤,٠٠٤	١٨٢,٢	%٢٧	٤,٨٣٨	١٨٢٢	٦٦٦٠	٢٠٤٧	٤٦١٣	١,٦٧	٣٠,٩	%١١	٢٤٤٣	٣٠,٩	٧٧٥٢	٣٨٢	٣٣٧٠	٢,٣٧	١٥١,٣	%٣٩	٢٣٩٥	١٥١٣	٣٩,٠٨	١٦٦٥	٢٢٤٣	٨	حجة		
٣,٥٤	١٧٧,٧	%٣٠	٤,٠٥٥	١٧٧٧	٥,٨٣٢	١٥٠١	٤٣٣١	١,٢٢	٢٥,١	%١٣	١٧٣٨	٢٥١	١٩٨٩	٣٤٩	١٦٤٠	٢,٣٣	١٥٢,٦	%٤٠	٢٣١٧	١٥٢٦	٣,٨٤٣	١١٥٢	٢٦٩١	٩	عمران		
٢,٢٢	٠	%٠	٣,٦٥٥	٠	٣,٦٥٥	٠	٣,٦٥٥	٠,٣٤	٠	%٠	٥٥٣	٠	٥٥٣	٠	٥٥٣	١,٨٨	٠	%٠	٣١٠٢	٠	٣١٠٢	٠	٣١٠٢	١٠	لحج		
٠,١١	٠	%٠	١٧٤	٠	١٧٤	٠	١٧٤	٠,٠٨	٠	%٠	١٣٣	٠	١٣٣	٠	١٣٣	٠,٠٢	٠	%٠	٤١	٠	٤١	٠	٤١	١١	شيرة		
٠,٤٢	٣٣,٣	%٤٨	٣٦١	٣٣٣	٦٩٤	٣٣١	٣٦٣	٠,٠٦	٢,٩	%٢٨	٧٦	٢٩	١٠٥	٢٩	٧٦	٠,٣٦	٣٠,٤	%٥٢	٧٨٥	٣٠,٤	٥٨٩	٣٠,٢	٧٨٧	١٢	صعدة		
٣,٨٦	٢٧٧,٢	%٣٦	٤,٠٩٦	٢٧٧٢	٦٣٦٨	٢٤٣٦	٣٩٣٢	٠,٨٢	٤٣,٦	%٣٢	٩٢١	٤٣٦	١٣٥٧	٥١٣	٨٤٤	٣,٠٤	١,٨٣,٦	%٣٧	٣١٧٥	١,٨٣,٦	٥٠,١١	١٩٢٢	٣٠,٨٨	١٣	ذمار		
٠,٨٦	٤٠,٢	%٣٨	١٠,١٨	٤٠,٢	١٤٢٠	٤٨٠	٩٤٠	٠,٢١	٠	%٠	٣٤٣	٠	٣٤٣	٢٥	٣١٨	٠,٦٥	٤٠,٢	%٣٧	٦٧٥	٤٠,٢	١٠,٧٧	٤٥٥	٦٢٢	١٤	أبين		
٢,٣٩	٥٧,٥	%١٥	٣٣٦٣	٥٧٥	٣٩٣٨	٩٠,٩	٣٠,٢٩	٠,٦٠	٢,٧	%٣	٩٥٨	٢٧	٩٨٥	٨٢	٩٠,٣	١,٧٩	٥٤,٨	%١٩	٢٤٠٥	٥٤,٨	٢٩٥٣	٨٢٧	٢١٢٦	١٥	الضالع		
٣,٢١	١٩٠,٧	%٣٦	٣,٣٨٢	١٩٠,٧	٥,٨٩	١٩٤٧	٣,٤٢	١,١٦	٣٠,٧	%١٦	١٦٠٨	٣٠,٧	١٩١٥	٣٠٠	١٦١٥	٢,٠٥	١٦٠	%٤٧	١٧٧٤	١٦٠٠	٣,٣٧٤	١٦٤٧	١٧٢٧	١٦	المحويت		
١,٣٥	٠	%٠	٢,٢٢٢	٠	٢,٢٢٢	٠	٢,٢٢٢	٠,٤٦	٠	%٠	٧٦٠	٠	٧٦٠	٠	٧٦٠	٠,٨٩	٠	%٠	١٤٦٢	٠	١٤٦٢	٠	١٤٦٢	١٧	البيضاء		
٠,٢٤	٢٨,٩	%٧٢	١١١	٢٨,٩	٤٠٠	٢٩٩	١٠,١	٠,٠٤	٤,٩	%٧٨	١٤	٤٩	٦٣	٥٧	٦	٠,٢٠	٢٤	%٧١	٩٧	٢٤٠	٣,٣٧	٢٤٢	٩٥	١٨	المهرة		
١,١٥	٨٣,٢	%٤٤	١٠,٧٠	٨٣,٢	١٩٠,٢	٧٩٣	١١٠,٩	٠,١٦	١٢,٣	%٤٧	١٤٠	١٢٣	٢٦٣	١١٦	١٤٧	٠,٩٩	٧٠,٩	%٤٣	٩٣٠	٧٠,٩	١٦٣٩	٦٧٧	٩٦٢	١٩	ريمة		
٠,١٣	٠	%٠	٢١٠	٠	٢١٠	٠	٢١٠	٠,٠٠	٠	%٠	١	٠	١	٠	١	٠,١٣	٠	%٠	٢٠,٩	٠	٢٠,٩	٠	٢٠,٩	٢٠	مأرب		
٨٧,٣١	٥٣٤,٦	%٣٧	٩,٠٥١	٥٣٤,٦	١٤٤٠,٧	٥٥٠١٦	٨٩,١١	٢٠,٩٠	٧٣٠	%٢١	٢٧١٦	٧٣٠٠	٣٤٤٦	٨٦٧٠	٢٥٨٠,٦	٦٦,٤١	٤١١٧,٦	%٤٢	٦٣٣٧٥	٤٢١٧,٦	١٠,٩٥١	٤٢٢٤٦	٦٣٣٠٥				الإجمالي




## التقرير الإحصائي القضائي السنوي 1435 / 2014

### الخلاصات العامة لإحصائيات القضايا بالمهورة

#### الخلاصة العامة لإحصائيات القضايا بـ (المحاكم الاستئنافية العامة) بأمانة العاصمة والمحافظات للعام القضائي ١٤٣٥ هـ - ٢٠١٤ م

جدول رقم (١٠) أ

البيان	بيان أنواع القضايا														
	الإجمالي			أخرى			تقديمية			نوعية			مدنية		
	القضايا المعروضة	القضايا المنجزة	نسبة القضايا المنجزة من إجمالي القضايا المعروضة	القضايا المعروضة	القضايا المنجزة	نسبة القضايا المنجزة من إجمالي القضايا المعروضة	القضايا المعروضة	القضايا المنجزة	نسبة القضايا المنجزة من إجمالي القضايا المعروضة	القضايا المعروضة	القضايا المنجزة	نسبة القضايا المنجزة من إجمالي القضايا المعروضة	القضايا المعروضة	القضايا المنجزة	نسبة القضايا المنجزة من إجمالي القضايا المعروضة
مسلسل	نسبة إجمالي القضايا من إجمالي العام للقضايا في الجمهورية	متوسط عدد القضايا المنجزة في الشهر													
	٢٨٤	١٥٣٥	٥٣٣	٣١٥	٤٦٨٠	١٦١٦	٢٤٤١	١٠٠٧	١٠٨	٥٤	١٢٢	١٠٥	٥٧	٣	١١
١	الأمانة	١٣٣	١١٣٥	٥١١	١٤٤١	٥٦٩	١٠٧٧	١٠٨	٥٤	١٢٢	١٠٥	٥٧	٣	١١	١٥
٢	عدن	١٣٣	١١٣٥	٥١١	١٤٤١	٥٦٩	١٠٧٧	١٠٨	٥٤	١٢٢	١٠٥	٥٧	٣	١١	١٥
٣	حضرموت	١٣٣	١١٣٥	٥١١	١٤٤١	٥٦٩	١٠٧٧	١٠٨	٥٤	١٢٢	١٠٥	٥٧	٣	١١	١٥
٤	تعز	١٣٣	١١٣٥	٥١١	١٤٤١	٥٦٩	١٠٧٧	١٠٨	٥٤	١٢٢	١٠٥	٥٧	٣	١١	١٥
٥	الصلية	١٣٣	١١٣٥	٥١١	١٤٤١	٥٦٩	١٠٧٧	١٠٨	٥٤	١٢٢	١٠٥	٥٧	٣	١١	١٥
٦	صنعاء والجوف	١٣٣	١١٣٥	٥١١	١٤٤١	٥٦٩	١٠٧٧	١٠٨	٥٤	١٢٢	١٠٥	٥٧	٣	١١	١٥
٧	إب	١٣٣	١١٣٥	٥١١	١٤٤١	٥٦٩	١٠٧٧	١٠٨	٥٤	١٢٢	١٠٥	٥٧	٣	١١	١٥
٨	حجة	١٣٣	١١٣٥	٥١١	١٤٤١	٥٦٩	١٠٧٧	١٠٨	٥٤	١٢٢	١٠٥	٥٧	٣	١١	١٥
٩	عمران	١٣٣	١١٣٥	٥١١	١٤٤١	٥٦٩	١٠٧٧	١٠٨	٥٤	١٢٢	١٠٥	٥٧	٣	١١	١٥
١٠	لحج	١٣٣	١١٣٥	٥١١	١٤٤١	٥٦٩	١٠٧٧	١٠٨	٥٤	١٢٢	١٠٥	٥٧	٣	١١	١٥
١١	شبهة	١٣٣	١١٣٥	٥١١	١٤٤١	٥٦٩	١٠٧٧	١٠٨	٥٤	١٢٢	١٠٥	٥٧	٣	١١	١٥
١٢	صعدة	١٣٣	١١٣٥	٥١١	١٤٤١	٥٦٩	١٠٧٧	١٠٨	٥٤	١٢٢	١٠٥	٥٧	٣	١١	١٥
١٣	ذمار	١٣٣	١١٣٥	٥١١	١٤٤١	٥٦٩	١٠٧٧	١٠٨	٥٤	١٢٢	١٠٥	٥٧	٣	١١	١٥
١٤	أبين	١٣٣	١١٣٥	٥١١	١٤٤١	٥٦٩	١٠٧٧	١٠٨	٥٤	١٢٢	١٠٥	٥٧	٣	١١	١٥
١٥	الضالع	١٣٣	١١٣٥	٥١١	١٤٤١	٥٦٩	١٠٧٧	١٠٨	٥٤	١٢٢	١٠٥	٥٧	٣	١١	١٥
١٦	المحويت	١٣٣	١١٣٥	٥١١	١٤٤١	٥٦٩	١٠٧٧	١٠٨	٥٤	١٢٢	١٠٥	٥٧	٣	١١	١٥
١٧	البيضاء	١٣٣	١١٣٥	٥١١	١٤٤١	٥٦٩	١٠٧٧	١٠٨	٥٤	١٢٢	١٠٥	٥٧	٣	١١	١٥
١٨	المهرة	١٣٣	١١٣٥	٥١١	١٤٤١	٥٦٩	١٠٧٧	١٠٨	٥٤	١٢٢	١٠٥	٥٧	٣	١١	١٥
١٩	ريمة	١٣٣	١١٣٥	٥١١	١٤٤١	٥٦٩	١٠٧٧	١٠٨	٥٤	١٢٢	١٠٥	٥٧	٣	١١	١٥
٢٠	مأرب	١٣٣	١١٣٥	٥١١	١٤٤١	٥٦٩	١٠٧٧	١٠٨	٥٤	١٢٢	١٠٥	٥٧	٣	١١	١٥
	الإجمالي	١٣٣	١١٣٥	٥١١	١٤٤١	٥٦٩	١٠٧٧	١٠٨	٥٤	١٢٢	١٠٥	٥٧	٣	١١	١٥









## التقرير الإحصائي القضائي السنوي 2014 / 1435

### الخلاصات العامة لإحصائيات القضايا بالجمهورية

الجمهورية العامة لإحصائيات القضايا ب (المحاكم الابتدائية والشعب الاستئنافية) المتخصصة بأمانة العاصمة والمحافظات والسطوح العسكرية للعام التقاعدي 2014 - 2015 هـ

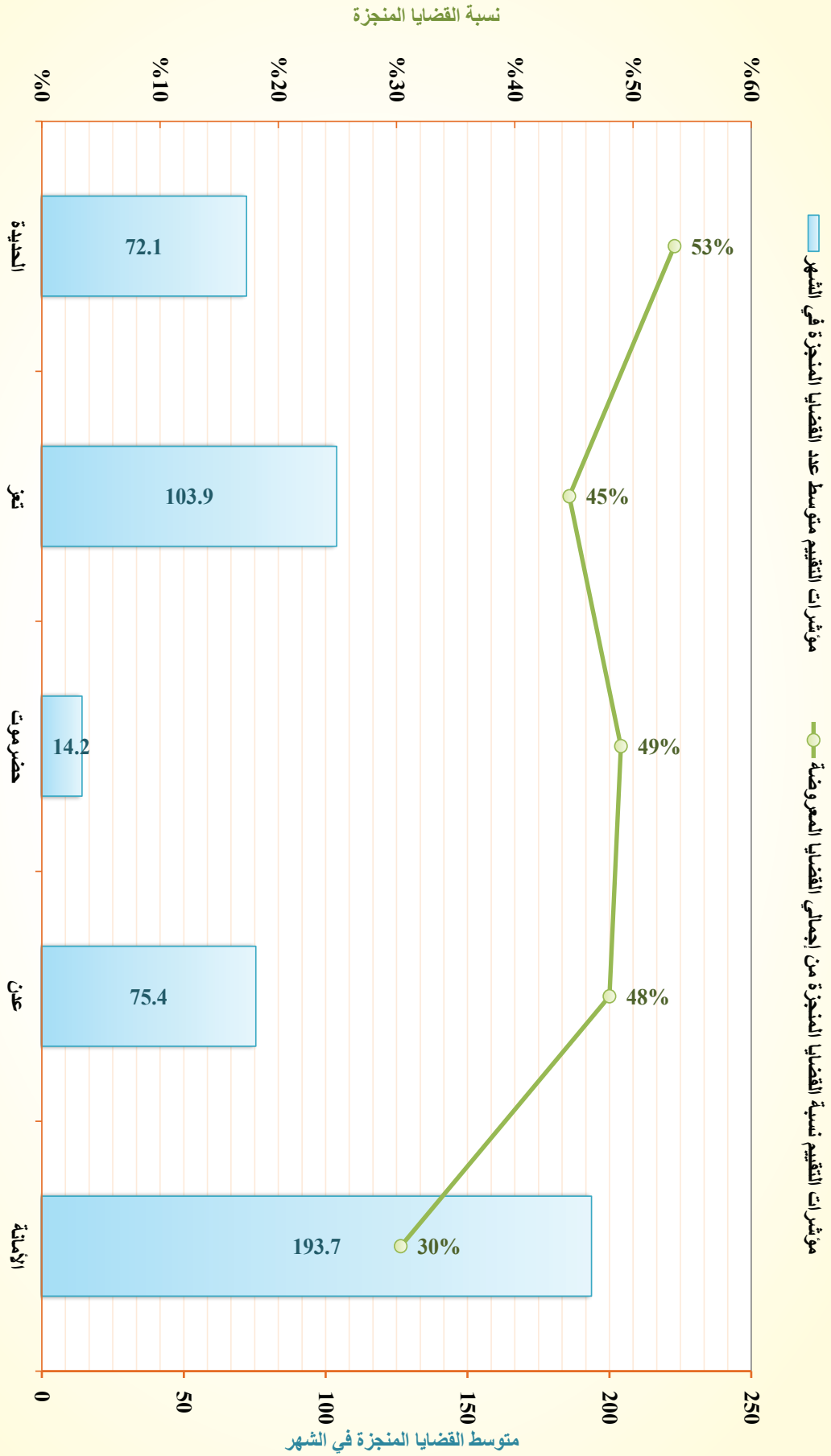
جدول رقم (112)

البيان	الشعب المتخصصة												الإجمالي																	
	المحاكم المتخصصة الابتدائية						القضايا المعروضة						القضايا المعروضة						القضايا المعروضة											
	مؤشرات التقييم			القضايا المنجزة للعام القادم			القضايا المعروضة			القضايا المنجزة			مؤشرات التقييم			القضايا المنجزة للعام القادم			القضايا المعروضة			القضايا المنجزة								
المحافظة	نسبة إجمالي القضايا من الإجمالي العام للقضايا في الجمهورية			متوسط عدد القضايا المنجزة في الشهر			نسبة القضايا المنجزة من إجمالي القضايا المعروضة			القضايا المنجزة للعام القادم			الإجمالي			الواردة خلال العام			المرحلة من العام السابق			نسبة إجمالي القضايا من الإجمالي العام للقضايا في الجمهورية			متوسط عدد القضايا المنجزة في الشهر			نسبة القضايا المنجزة من إجمالي القضايا المعروضة		
	نسبة القضايا المنجزة من إجمالي القضايا المعروضة	القضايا المنجزة للعام القادم	الإجمالي	الواردة خلال العام	المرحلة من العام السابق	نسبة إجمالي القضايا من الإجمالي العام للقضايا في الجمهورية	متوسط عدد القضايا المنجزة في الشهر	نسبة القضايا المنجزة من إجمالي القضايا المعروضة	القضايا المنجزة للعام القادم	الإجمالي	الواردة خلال العام	المرحلة من العام السابق	نسبة إجمالي القضايا من الإجمالي العام للقضايا في الجمهورية	متوسط عدد القضايا المنجزة في الشهر	نسبة القضايا المنجزة من إجمالي القضايا المعروضة	القضايا المنجزة للعام القادم	الإجمالي	الواردة خلال العام	المرحلة من العام السابق	نسبة إجمالي القضايا من الإجمالي العام للقضايا في الجمهورية	متوسط عدد القضايا المنجزة في الشهر	نسبة القضايا المنجزة من إجمالي القضايا المعروضة	القضايا المنجزة للعام القادم	الإجمالي	الواردة خلال العام	المرحلة من العام السابق				
مسلسل	33%	2193	9289	3518	5781	17.04%	4174	24%	1321	414	1735	528	1127	95.81%	228.2	33%	4872	2288	7554	2650	4204	33%	2193	9289	3518	5781				
الأمانة	33%	3096	9289	3518	5781	17.04%	4174	24%	1321	414	1735	528	1127	95.81%	228.2	33%	4872	2288	7554	2650	4204	33%	2193	9289	3518	5781				
عدن	38%	2132	3504	1974	1480	9.95%	1311	16%	823	121	484	242	342	31.35%	116.1	47%	1309	1121	2470	1322	1138	38%	2132	3504	1974	1480				
حضرموت	49%	142	290	144	146	3.88%	378	36%	67	38	105	34	71	2.35%	107.4	56%	81	104	185	110	75	49%	142	290	144	146				
تعز	44%	142	323	1586	1902	7.32%	159	22%	565	159	724	181	543	35.08%	138.4	50%	1380	1384	2764	1405	1359	44%	142	323	1586	1902				
الحديدة	53%	1303	2452	1240	1212	3.00%	127	43%	170	127	297	153	144	27.35%	117.6	55%	479	1176	2155	1087	1028	53%	1303	2452	1240	1212				
إب	46%	166	360	144	216	4.6%	164	46%	438	166	310	166	216	4.6%	164	46%	438	166	310	166	216	46%	166	360	144	216				
لحج	0%	438	438	0	438	0%	0	0%	0	0	438	0	438	0%	0	0%	438	0	438	0	438	0%	438	438	0	438				
ذمار	75%	27	107	66	41	1.36%	8	75%	27	80	107	66	41	1.36%	8	75%	27	80	107	66	41	75%	27	107	66	41				
أبين	0%	2	2	0	2	0%	0	0%	0	0	2	0	2	0%	0	0%	2	0	2	0	2	0%	2	2	0	2				
حجة	57%	3	7	6	1	0.9%	3	57%	3	4	7	6	1	0.9%	3	57%	3	4	7	6	1	57%	3	7	6	1				
المناطق العسكرية	74%	142	500	443	107	0.83%	50	74%	27	55	87	75	7	0.94%	35.3	75%	115	253	428	368	100	74%	142	500	443	107				
الإجمالي	39%	8062	24927	9121	11816	7.38%	9574	24%	2873	356	3927	1653	2274	10.31%	710.8	44%	9402	7108	17010	7428	9542	39%	8062	24927	9121	11816				

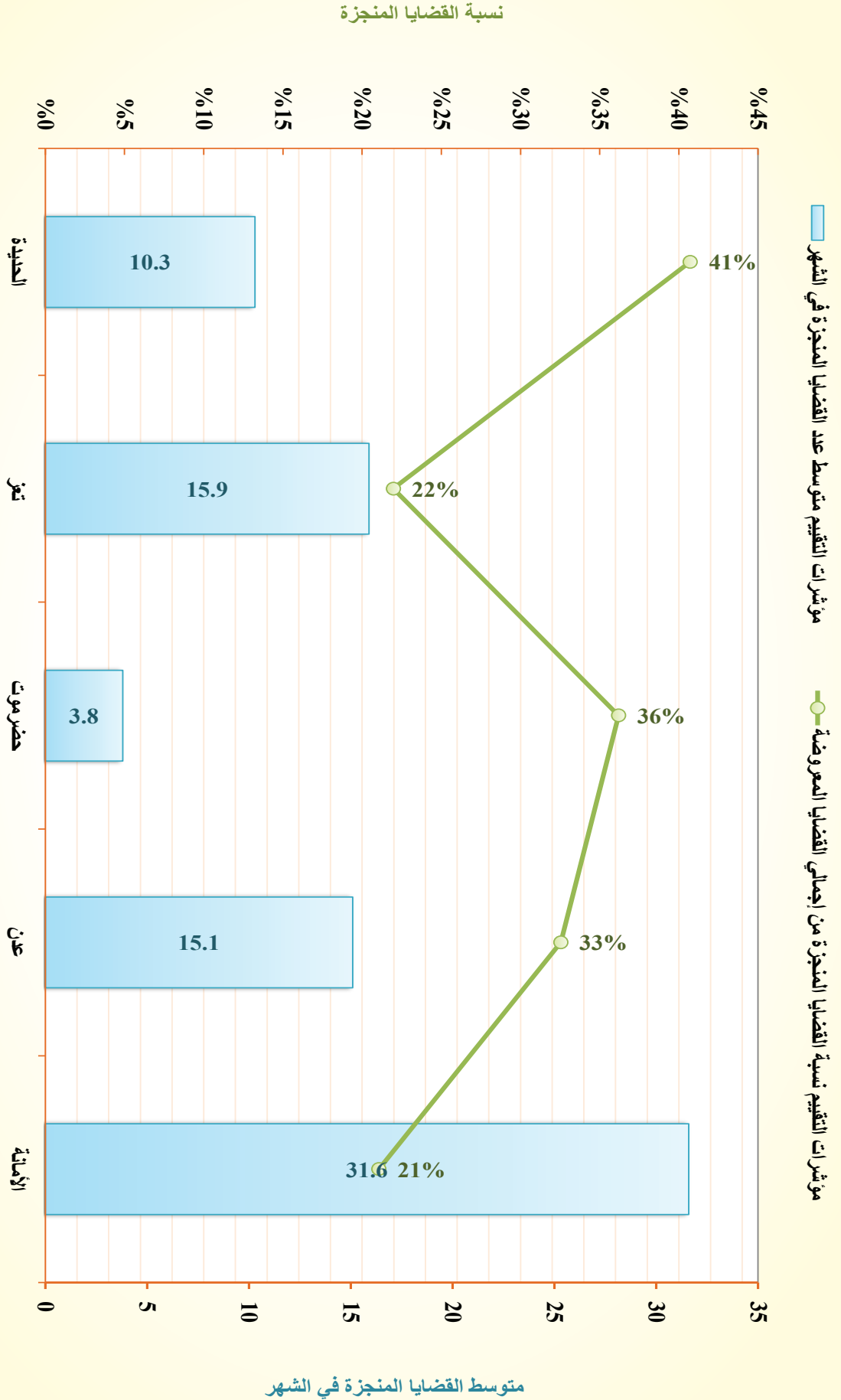








مؤشرات التقييم	الإجمالي			أخرى (تجارية)			تنفيذية (تجارية)			تجارية			البيان		
	نسبة إجمالي القضايا من الإجمالي العام للقضايا في الجمهورية	متوسط عدد القضايا المنجزة في الشهر	نسبة القضايا المنجزة من إجمالي القضايا المعروضة	القضايا المرحلة للعام القادم	القضايا المنجزة	الإجمالي	الواردة خلال العام	المرحلة من العام السابق	القضايا المرحلة للعام القادم	القضايا المنجزة	الإجمالي	الواردة خلال العام		المرحلة من العام السابق	
٠,٩١	٣١,٦	%٢١	١١٨٥	٠	٠	٠	٠	٠	١١٨٥	٣١٦	٤٦٣	١٠٣٨	١	الأمانة	
٠,٢٨	١٥,١	%٣٣	٣١٣	١٨	٢٧	٤٥	٣١	١٤	٢	١٢٤	٤١٧	٩٩	٣١٨	٢	صحن
٠,٢٦	٣,٨	%٣٦	٦٧	٠	٠	٠	٠	٠	٠	٣٨	١٠٥	٣٤	٧١	٣	حضر موت
٠,٤٤	١٥,٩	%٢٢	٥٦٥	٠	٠	٠	٠	٠	٠	١٥٩	٧٢٤	١٨١	٥٤٣	٤	تعز
٠,١٥	١٠,٣	%٤١	١٥٠	٠	٣٠	٣٠	٣٠	٠	٩	٧٣	٢١٤	٩٣	١٢١	٥	الصلبية
١,٨٥	٧٦,٧	%٢٥	٢٢٨٠	١٨	٥٧	٧٥	٦١	١٤	١١	٢٣٥١	٢٩٦١	٨٧٠	٢٠٩١		الإجمالي



## التقرير الإحصائي القضائي السنوي 2014 / 1435

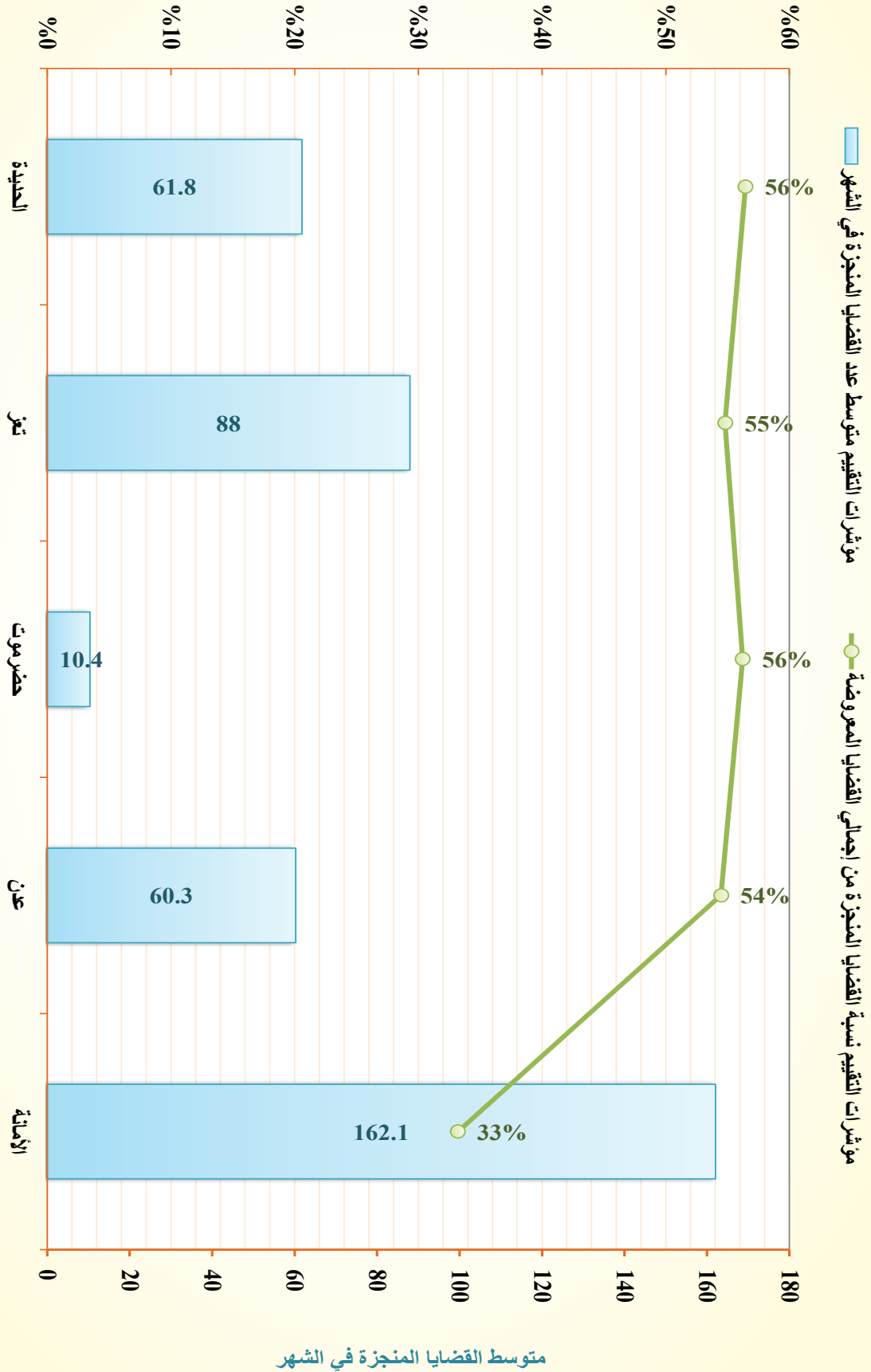
الخلاصات العامة لإحصائيات القضايا بالجمهورية

الخلاصة العامة لإحصائيات القضاة ب (المحاكم التجارية الابتدائية) بأمانة العاصمة والمحافظات للعام القضائي ١٤٣٥ هـ - ٢٠١٤ م

جدول رقم (١١٥) أ

مؤشرات التقييم	الإجمالي			أخرى (تجارية)			تنفيذية (تجارية)			تجارية			البيان		
	نسبة إجمالي القضايا من الإجمالي العام للقضايا في الجمهورية	متوسط عدد القضايا المنجزة في الشهر	نسبة القضايا المنجزة من إجمالي القضايا المعروضة	القضايا المرحلة للعام القادم	القضايا المنجزة	الإجمالي	القضايا المعروضة	القضايا المرحلة للعام القادم	القضايا المنجزة	الإجمالي	القضايا المعروضة	القضايا المرحلة من العام السابق			
٢٠١٦	١٦٢,١	٣٢٦٣	%٣٣	١٠٣٣	٢٠٨	١٢٤١	٤٨٥	٧٥٦	٢٢٣٠	١٤١٣	٣٦٤٣	١٢١٥	٢٤٢٨	١	الأمانة
٢٠١٧	٦٠,٣	٥٠٤	%٥٤	٢٠٥	١٧٨	٣٨٣	١٥٦	٢٢٧	٢٩٩	٣١٥	٦٦٤	٣٢٩	٣٣٥	٢	صن
٢٠١١	١٠,٤	٨١	%٥٦	٠	٠	٠	٠	٠	٨١	١٠٤	١٨٥	١١٠	٧٥	٣	حضر موت
٢٠١٧	٨٨	٧٢٦	%٥٥	٢٩٦	١٤٣	٤٣٩	٢٤٤	١٩٥	٤٣٠	٧٣٧	١١٦٧	٥٨٩	٥٧٨	٤	تعز
٢٠١٦	٦١,٨	٤٧٧	%٥٦	١٢٩	١٨٨	٣١٧	١٤٥	١٧٢	٣٤٨	٣٩٦	٧٤٤	٧٨٠	٤٦٤	٥	الصلبية
٢٠١٨	٣٨٢,٦	٥٠٥١	%٤٣	١٢٦٣	٧١٧	٢٣٨٠	١٠٣٠	١٣٥٠	٣٣٨٨	٣٠١٥	٦٤٠٣	٢٥٢٣	٣٨٨٠		الإجمالي

نسبة القضايا المنجزة





## التقرير الإحصائي القضائي السنوي 1435 / 2014

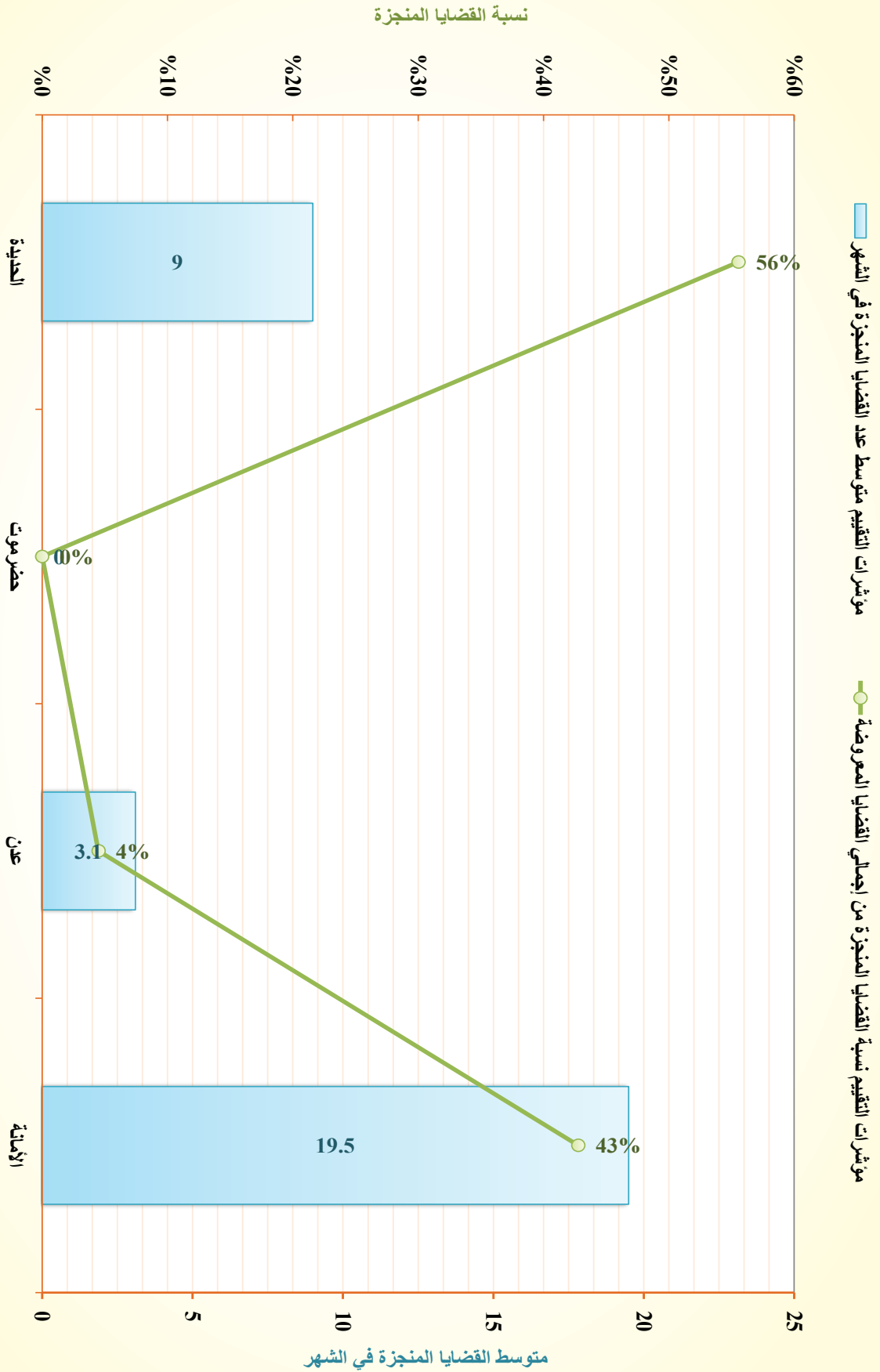
### الخلاصات العامة لإحصائيات القضايا بالجمهورية

الخلاصة العامة لإحصائيات التقاضي بـ (المحاكم الابتدائية والشعب الاستئنافية) الجزائية المتخصصة بأمانة التخصصية والحفاظات للعام القضائي ١٤٣٥ هـ - ٢٠١٤ م

جدول رقم (١١)

الإجمالي	القضايا المرحلة للعام القادم			القضايا المنجزة			القضايا المعروضة			مؤشرات التقدير	نسبة إجمالي القضايا من الإجمالي العام للقضايا في الجمهورية	متوسط عدد القضايا المنجزة في الشهر	نسبة القضايا المنجزة من إجمالي القضايا المعروضة			
	القضايا المرحلة للعام القادم	القضايا المنجزة	الإجمالي	القضايا المرحلة للعام القادم	القضايا المنجزة	الإجمالي	القضايا المعروضة	الواردة خلال العام	المرحلة من العام السابق							
٠,٢٨	٢٦١	١٩٥	٤٥٦	٤٧	٦٩	١١٦	٥٦	٠,٢١	١٢,٦	٢١٤	١٢٦	٣٤٠	١٥٠	١٩٠	المحافظة	
٠,٤٢	٦٦٠	٣١	٦٩١	٥١٠	١٠	*٥٢٠	٩	٠,١٠	٢,١	١٥٠	٢١	١٧١	٦٦	١٠٥		٢
٠,١٠	٧٢	٩٠	١٦٢	٢٠	٢٤	٤٤	١٩	٠,٠٧	٦,٦	٥٢	٦٦	١١٨	٨٣	٢٥		٣
٠,٧٩	٩٩٣	٣١٦	١٣٠٩	٥٧٧	١٠٣	٦٨٠	٨٤	٠,٣٨	٢١,٣	٤١٦	٢١٣	٦٢٩	٢٩٩	٣٣٠		٤
٠,٢٨	٢٦١	١٩٥	٤٥٦	٤٧	٦٩	١١٦	٥٦	٠,٢١	١٢,٦	٢١٤	١٢٦	٣٤٠	١٥٠	١٩٠	البيسان	
٠,٤٢	٦٦٠	٣١	٦٩١	٥١٠	١٠	*٥٢٠	٩	٠,١٠	٢,١	١٥٠	٢١	١٧١	٦٦	١٠٥		٢
٠,١٠	٧٢	٩٠	١٦٢	٢٠	٢٤	٤٤	١٩	٠,٠٧	٦,٦	٥٢	٦٦	١١٨	٨٣	٢٥		٣
٠,٧٩	٩٩٣	٣١٦	١٣٠٩	٥٧٧	١٠٣	٦٨٠	٨٤	٠,٣٨	٢١,٣	٤١٦	٢١٣	٦٢٩	٢٩٩	٣٣٠		٤
٠,٢٨	٢٦١	١٩٥	٤٥٦	٤٧	٦٩	١١٦	٥٦	٠,٢١	١٢,٦	٢١٤	١٢٦	٣٤٠	١٥٠	١٩٠	مسلسل	
٠,٤٢	٦٦٠	٣١	٦٩١	٥١٠	١٠	*٥٢٠	٩	٠,١٠	٢,١	١٥٠	٢١	١٧١	٦٦	١٠٥		٢
٠,١٠	٧٢	٩٠	١٦٢	٢٠	٢٤	٤٤	١٩	٠,٠٧	٦,٦	٥٢	٦٦	١١٨	٨٣	٢٥		٣
٠,٧٩	٩٩٣	٣١٦	١٣٠٩	٥٧٧	١٠٣	٦٨٠	٨٤	٠,٣٨	٢١,٣	٤١٦	٢١٣	٦٢٩	٢٩٩	٣٣٠		٤

• عدد القضايا أمام الشعبة الجزائية كبير بسبب إحالة قضايا الأموال العامة إليها.

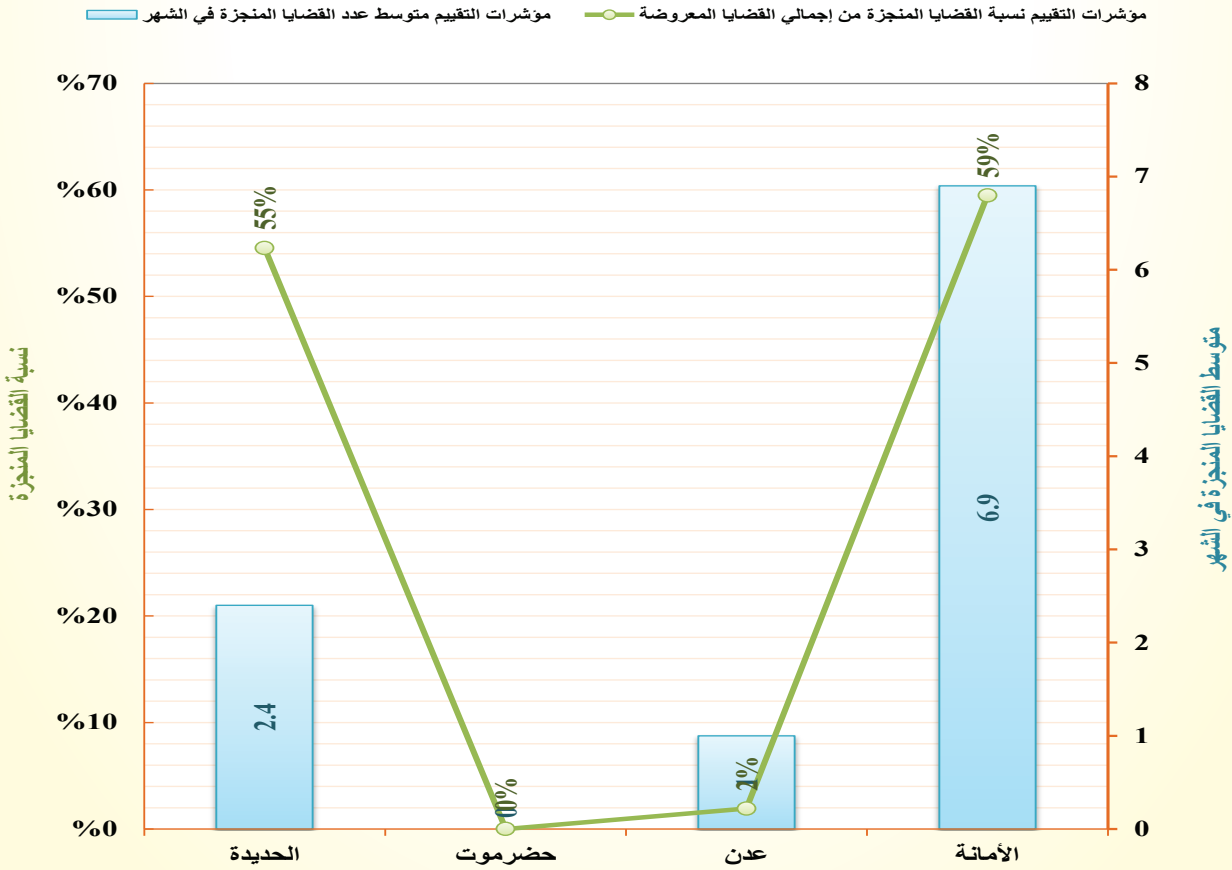


الخلاصة العامة لإحصائيات القضايا ب(الشعب الاستئنافية الجزائية المتخصصة) بأمانة العاصمة والمحافظات

للعام القضائي ١٤٣٥ هـ - ٢٠١٤ م

جدول رقم (١٧) أ

مؤشرات التقييم	القضايا المعروضة			القضايا المرحلة المنجزة	القضايا المنجزة للعام القادم	البيان	مسلسل المحافظة	
	نسبة إجمالي القضايا من الإجمالي العام للقضايا في الجمهورية	متوسط عدد القضايا المنجزة في الشهر	نسبة القضايا المنجزة من إجمالي القضايا المعرضة					الإجمالي
٠,٠٧	٦,٩	%٥٩	٤٧	٦٩	١١٦	٦٠	٥٦	١ الأمانة
٠,٣٢	١	%٢	٥١٠	١٠	٥٢٠	٥١١	٩	٢ عدن
٠,٠٠	٠	٠	٠	٠	٠	٠	٠	٣ حضرموت
٠,٠٣	٢,٤	%٥٥	٢٠	٢٤	٤٤	٢٥	١٩	٤ الحديدة
٠,٤١	١٠,٣	%١٥	٥٧٧	١٠٣	٦٨٠	٥٩٦	٨٤	الإجمالي

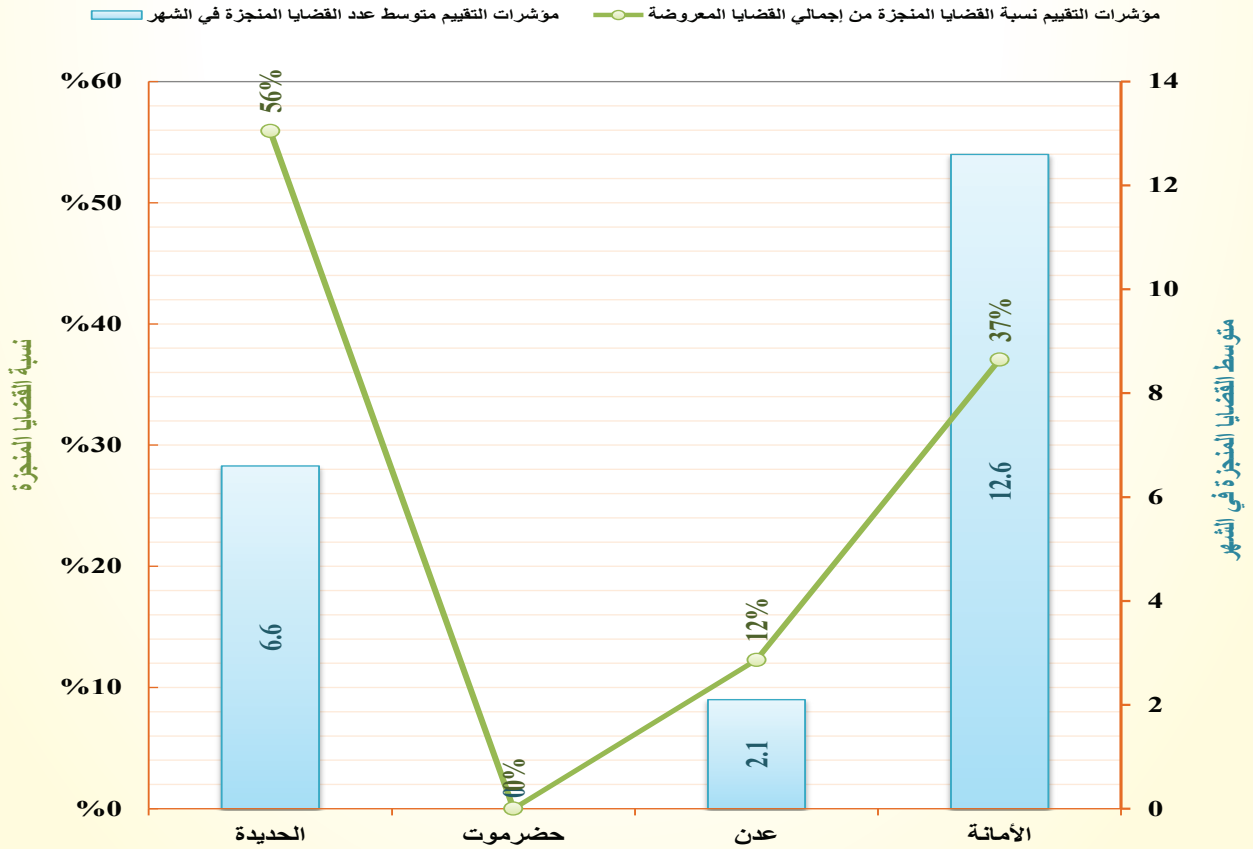


الخلاصة العامة لإحصائيات القضايا ب(المحاكم الابتدائية الجزائية المتخصصة) بأمانة العاصمة والمحافظات

للعام القضائي ١٤٣٥ هـ - ٢٠١٤ م

جدول رقم (18) أ

مؤشرات التقييم	القضايا المعروضة			القضايا المرحلة المرحلة للعام القادم	القضايا المنجزة	الإجمالي	الواردة خلال العام	المرحلة من العام السابق	البيان المحافظة	مسلسل
	نسبة إجمالي القضايا من الإجمالي العام للقضايا في الجمهورية	متوسط عدد القضايا المنجزة في الشهر	نسبة القضايا المنجزة من إجمالي القضايا المعرضة							
٠,٢١	١٢,٦	%٣٧	٢١٤	١٢٦	٣٤٠	١٥٠	١٩٠	١	الأمانة	
٠,١٠	٢,١	%١٢	١٥٠	٢١	١٧١	٦٦	١٠٥	٢	عدن	
٠,٠٠	٠	٠	٠	٠	٠	٠	٠	٣	حزموت	
٠,٠٧	٦,٦	%٥٦	٥٢	٦٦	١١٨	٨٣	٣٥	٤	الحديدة	
٠,٣٨	٢١,٣	%٣٤	٤١٦	٢١٣	٦٢٩	٢٩٩	٣٣٠		الإجمالي	



## التقرير الإحصائي القضائي السنوي 2014 / 1435

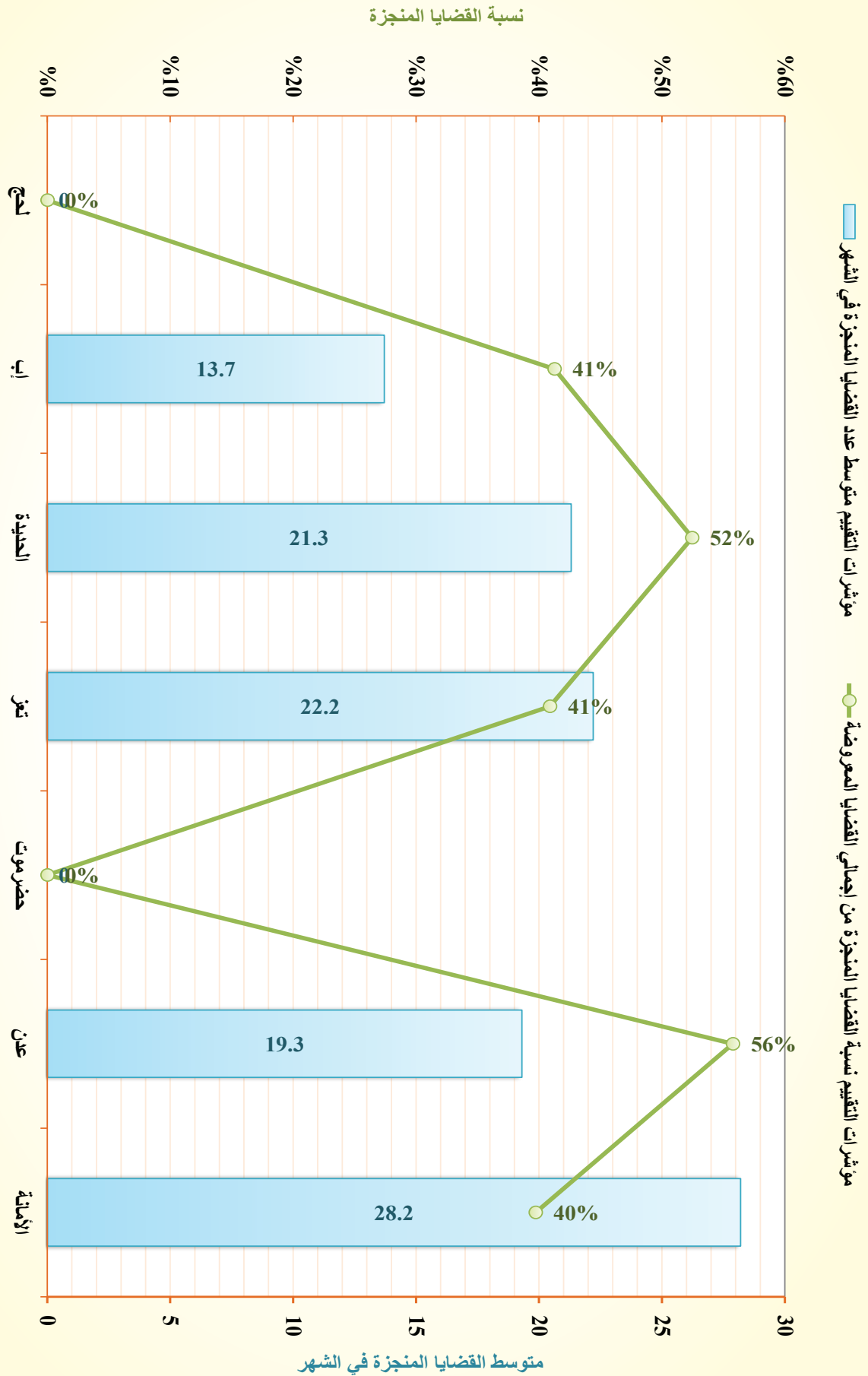
### الخلاصات العامة لإحصائيات القضايا بالجمهورية

الخلاصة العامة لإحصائيات القضايا بـ (المحاكم الابتدائية والسجنية الاستئنافية) الأموال العامة بأمانة العاصمة والمحافظات للعام القضائي ١٤٣٥ هـ - ٢٠١٤ م

جدول رقم (١٩) أ

مؤشرات التقييم	الإجمالي			شعب الأموال العامة			محاكم الأموال العامة			البيان												
	نسبة إجمالي القضايا من الإجمالي العام للقضايا في الجمهورية	متوسط عدد القضايا المنجزة في الشهر	نسبة القضايا المنجزة من إجمالي القضايا المعروضة	القضايا المرحلة للعام القادم	القضايا المنجزة	الإجمالي	القضايا المرحلة للعام القادم	القضايا المنجزة	الإجمالي													
٠,٤٣	٢٨,٢	٤٠%	٤٢٨	٢٨٢	٧١٠	٢٤٥	٤١٥	٠,٩٠٧	٢,٩	٢٥	٧٣	٠,٣٦	٢٥,٣	٤٣%	٣٣٩	٢٥٣	٥٩٢	٢٥٠	٣٤٢	١	الأمانة	
٠,٢١	١٩,٣	٥٦%	١٥٣	١٩٣	٣٤٦	١٧٦	١٧٠	٠,٢١	١٩,٣	٥٦%	١٥٣	١٩٣	٣٤٦	١٧٦	١٧٠	١٥٣	١٩٣	٣٤٦	١٧٦	١٧٠	٢	عدن
٠,٠٠	٠	٠	٠	٠	٠	٠	٠	٠,٠٠	٠	٠	٠	٠	٠	٠	٠	٠	٠	٠	٠	٠	٣	حضر موت
٠,٣٣	٢٢,٢	٤١%	٣٢١	٢٢٢	٥٤٣	٣٠٩	٢٣٤	٠,٣٣	٢٢,٢	٤١%	٣٢١	٢٢٢	٥٤٣	٣٠٩	٢٣٤	٣٢١	٢٢٢	٥٤٣	٣٠٩	٢٣٤	٤	تعز
٠,٢٥	٢١,٣	٥٢%	١٩٣	٢١٣	٤٠٦	٢٦٤	١٤٢	٠,٢٥	٢١,٣	٥٢%	١٩٣	٢١٣	٤٠٦	٢٦٤	١٤٢	١٩٣	٢١٣	٤٠٦	٢٦٤	١٤٢	٥	الصلبية
٠,٢٠	١٣,٧	٤١%	١٩٥	١٣٧	٣٣٢	١٢١	٢١١	٠,٢٠	١٣,٧	٤١%	١٩٥	١٣٧	٣٣٢	١٢١	٢١١	١٩٥	١٣٧	٣٣٢	١٢١	٢١١	٦	إب
٠,٥٧	٠	٠%	٩٣٨	٠	٩٣٨	٠	٩٣٨	٠,٥٧	٠	٠%	٩٣٨	٠	٩٣٨	٠	٩٣٨	٩٣٨	٠	٩٣٨	٠	٩٣٨	٧	لحج
١,٩٩	١٠٤,٧	٣٢%	٢٢٢٨	١٠٤٧	٣٢٧٥	١١٦٥	٢١١٠	٠,٩٠٧	٢,٩	٢٥	٧٣	١,٩١	١٠,١٨	٣٢%	٢١٣٩	١٠١٨	٣١٥٧	١١٢٠	٢٠٣٧	١١٢٠	٧	الإجمالي

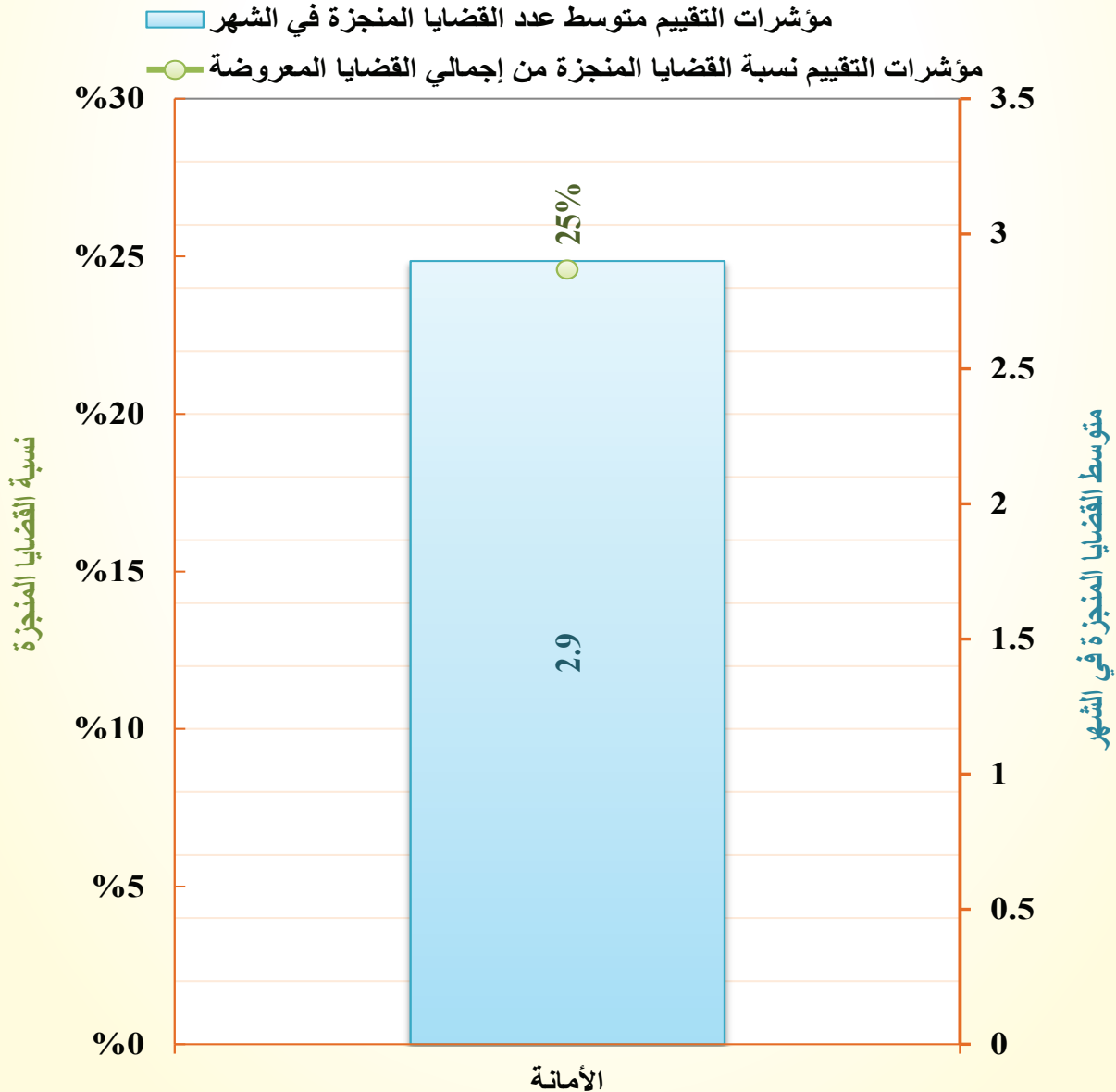




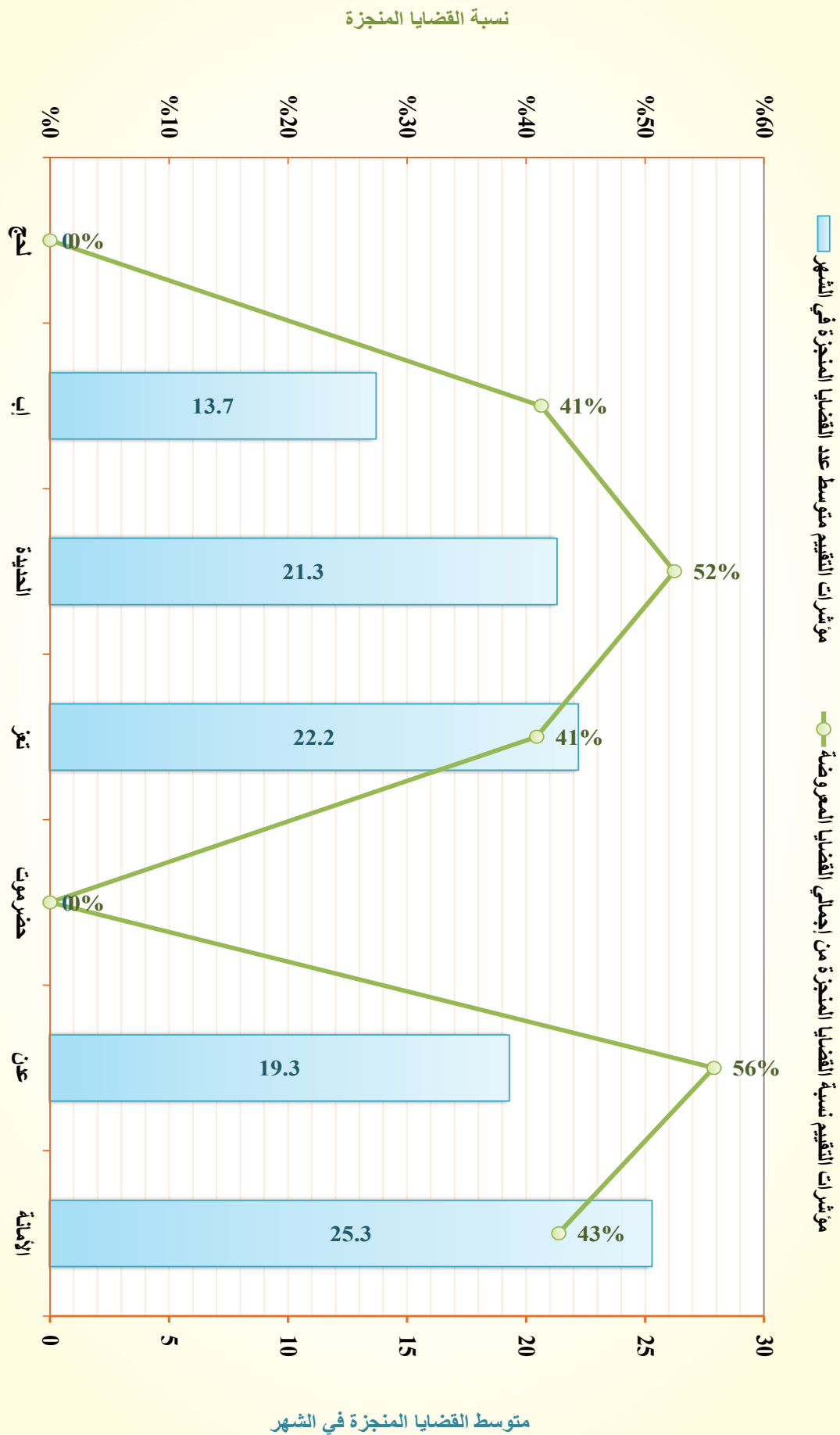
الخلاصة العامة لإحصائيات القضايا بـ(شعبة الأموال العامة بأمانة العاصمة) للعام القضائي ١٤٣٥ هـ - ٢٠١٤ م

جدول رقم (٢٠) أ

مؤشرات التقييم			القضايا المرحلة للعام القادم	القضايا المنجزة	القضايا المعروضة			البيان المحافظة	مسلسل
نسبة إجمالي القضايا من الإجمالي العام للقضايا في الجمهورية	متوسط عدد القضايا المنجزة في الشهر	نسبة القضايا المنجزة من إجمالي القضايا المعروضة			الإجمالي	الواردة خلال العام	المرحلة من العام السابق		
٠,٠٧	٢,٩	%٢٥	٨٩	٢٩	١١٨	٤٥	٧٣	الأمانة	١



مؤشرات التقييم	الإجمالي			أخرى (أموال)			تنفيذية (أموال)			أموال			البيان					
	نسبة إجمالي القضايا من الإجمالي العام للقضايا في الجمهورية	متوسط عدد القضايا المنجزة في الشهر	نسبة القضايا المنجزة من إجمالي القضايا المعروضة	القضايا المعروضة			القضايا المعروضة			القضايا المعروضة								
				القضايا المنجزة	الإجمالي	الواردة خلال العام	المرحلة من العام السابق	القضايا المنجزة	الإجمالي	الواردة خلال العام	المرحلة من العام السابق	القضايا المنجزة		الإجمالي	الواردة خلال العام	المرحلة من العام السابق		
٠,٣٦	٢٥,٣	%٤٣	٣٣٩	٢٥٣	٥٩٢	٢٥٠	٣٤٢	٠	٠	٠	٠	٣٣٩	٢٥٣	٥٩٢	٢٥٠	٣٤٢	١	الأمانة
٠,٢١	١٩,٣	%٥٦	١٥٣	١٩٣	٣٤٦	١٧٦	١٧٠	٤	٠	٤	٠	١٤٩	١٩٣	٣٤٢	١٧٤	١٦٨	٢	عدن
٠,٠٠	٠	٠	٠	٠	٠	٠	٠	٠	٠	٠	٠	٠	٠	٠	٠	٠	٣	حضرموت
٠,٣٣	٢٢,٢	%٤١	٣٢١	٢٢٢	٥٤٣	٣٠٩	٢٣٤	٠	٠	٠	٠	٣٢٠	٢١٦	٥٣٦	٣٠٩	٢٢٧	٤	تعز
٠,٢٥	٢١,٣	%٥٢	١٩٣	٢١٣	٤٠٦	٢٦٤	١٤٢	١	١	٢	٠	١٩٢	٢١٢	٤٠٤	٢٦٣	١٤١	٥	الصلية
٠,٢٠	١٣,٧	%٤١	١٩٥	١٣٧	٣٣٢	١٢١	٢١١	٠	٠	٠	٠	١٩٥	١٣٧	٣٣٢	١٢١	٢١١	٦	إب
٠,٥٧	٠	%٠	٩٣٨	٠	٩٣٨	٠	٩٣٨	٠	٠	٠	٠	٩٣٨	٠	٩٣٨	٠	٩٣٨	٧	لحج
١,٩١	١٠١,٨	%٣٢	٢١٣٩	١٠١,٨	٣١٥٧	١١٢٠	٢٠٣٧	٥	١	٦	٧	٢٢٣٣	١٠١١	٣١٤٤	١١١٧	٢٠٢٧		الإجمالي

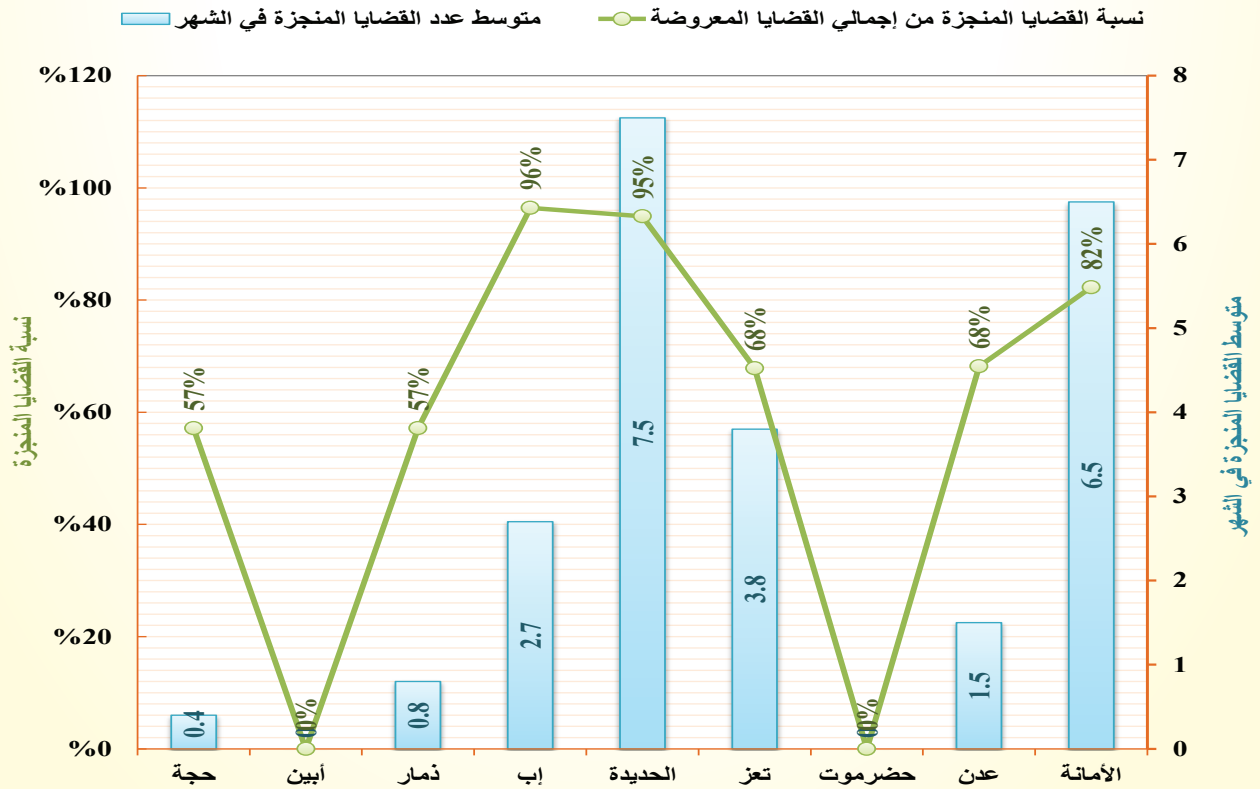


الخلاصة العامة لإحصائيات القضايا ب(محاكم الأحداث الابتدائية) بأمانة العاصمة والمحافظات

للعام القضائي ١٤٣٥ هـ - ٢٠١٤ م

جدول رقم (٢٢) أ

مؤشرات التقييم	القضايا			القضايا المعروضة			البيان المحافظة	مسلسل
	نسبة إجمالي القضايا من الإجمالي العام للقضايا في الجمهورية	متوسط عدد القضايا المنجزة في الشهر	نسبة القضايا المنجزة من إجمالي القضايا المعروضة	القضايا المرحلة للعام القادم	القضايا المنجزة	الإجمالي		
٠,٠٥	٦,٥	%٨٢	١٤	٦٥	٧٩	٧٢	٧	١ الأمانة
٠,٠١	١,٥	%٦٨	٧	١٥	٢٢	١٦	٦	٢ عدن
٠,٠٠	٠	٠	٠	٠	٠	٠	٠	٣ حضرموت
٠,٠٣	٣,٨	%٦٨	١٨	٣٨	٥٦	٣٩	١٧	٤ تعز
٠,٠٥	٧,٥	%٩٥	٤	٧٥	٧٩	٦٤	١٥	٥ الحديدة
٠,٠٢	٢,٧	%٩٦	١	٢٧	٢٨	٢٣	٥	٦ إب
٠,٠١	٠,٨	%٥٧	٦	٨	١٤	٨	٦	٧ ذمار
٠,٠٠	٠	%٠	٢	٠	٢	٠	٢	٨ أبين
٠,٣٨	٠,٤	%٥٧	٣	٤	٧	٦	١	٩ حجة
٠,١٧	٢٣,٢	%٨١	٥٥	٢٣٢	٢٨٧	٢٢٨	٥٩	الإجمالي



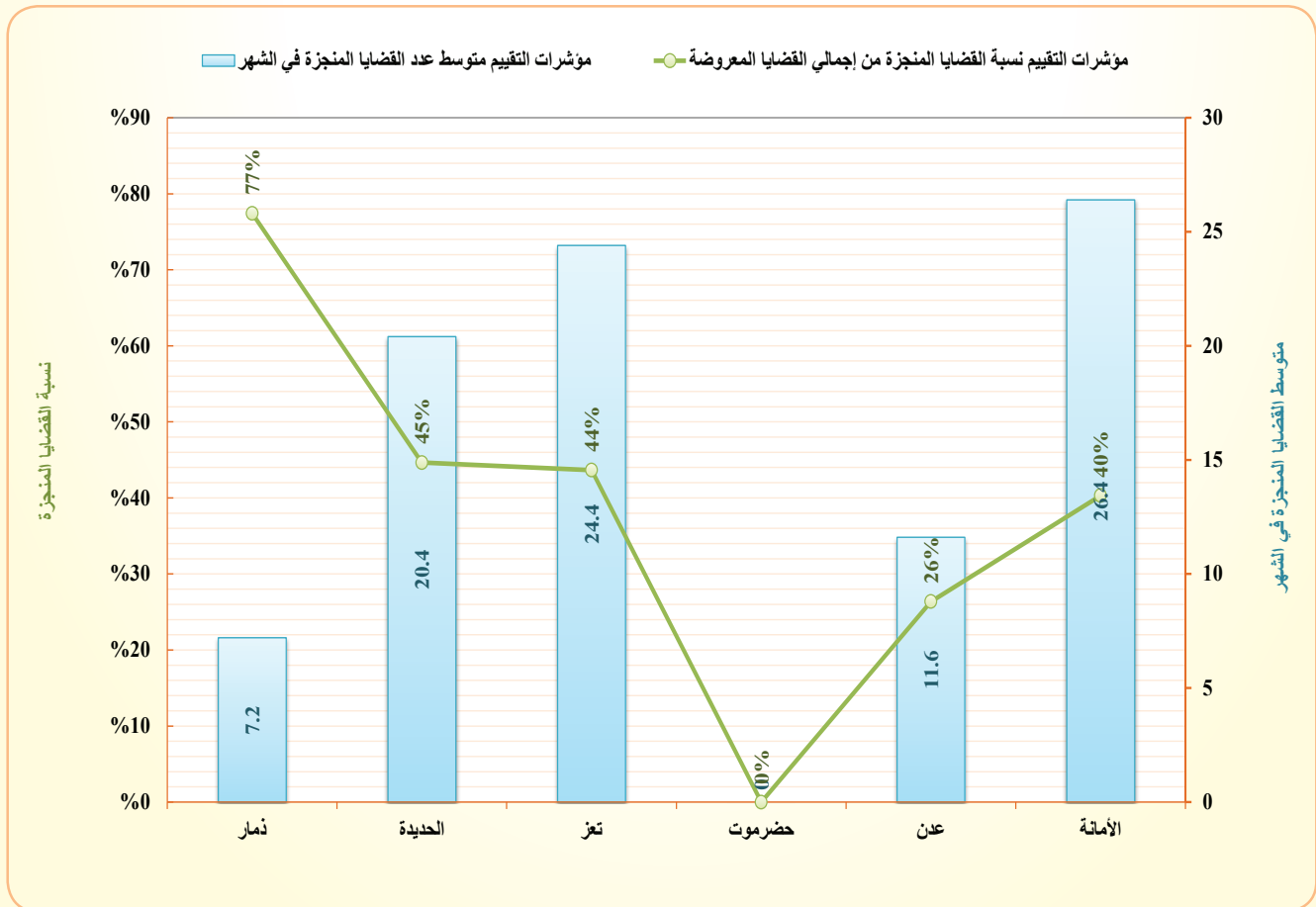


الخلاصة العامة لإحصائيات القضايا ب(محاكم المرور الابتدائية) بأمانة العاصمة والمحافظات

للعام القضائي ١٤٣٥ هـ - ٢٠١٤ م

جدول رقم (٢٣) أ

مؤشرات التقييم	الإجمالي			تنفيذية (مرور)			مرور			البيان	مسلسل							
	نسبة إجمالي القضايا من الإجمالي العام للقضايا في الجمهورية	القضايا المرحلة للعام القادم	القضايا المنجزة	القضايا المرحلة للعام القادم	القضايا المنجزة	القضايا المعروضة	القضايا المرحلة للعام القادم	القضايا المنجزة	القضايا المعروضة			البيان						
													القضايا المعروضة			القضايا المعروضة		
													الإجمالي	الواردة خلال العام	المرحلة من العام السابق	الإجمالي	الواردة خلال العام	المرحلة من العام السابق
٠,٤٠	٢٦٤	٢٦٤	٠	٠	٠	٢٦٤	٢٦٤	٠	الأمانة	١								
٠,٢٧	٢٤٤	١١٦	٤	١	٥	٢٢٠	١١٥	٣	عدن	٢								
٠,٠٠	٠	٠	٠	٠	٠	٠	٠	٠	حضرموت	٣								
٠,٣٤	٢٤٤	٢٤٤	٠	٠	٠	٢٤٤	٢٤٤	٠	تعز	٤								
٠,٢٨	٢٥٣	٢٠٤	٠	٠	٠	٢٥٣	٢٠٤	٠	الحديدة	٥								
٠,٠٦	٧٢	٧٢	٠	٠	٠	٧٢	٧٢	٠	ذمار	٦								
١,٣٤	١٣٠٤	٩٠٠	٤	١	٥	١٣٠٠	٨٩٩	٣	الإجمالي									



الخلاصة العامة لإحصائيات القضايا ب(محكمة الضرائب الابتدائية) بأمانة العاصمة ومحافظة عدن

للعام القضائي ١٤٣٥ هـ - ٢٠١٤ م

جدول رقم (٢٤) أ

مؤشرات التقييم			القضايا المعروضة					البيان المحافظة	مسلسل
نسبة إجمالي القضايا من الإجمالي العام للقضايا في الجمهورية	متوسط عدد القضايا المنجزة في الشهر	نسبة القضايا المنجزة من إجمالي القضايا المعروضة	القضايا المرحلة للعام القادم	القضايا المنجزة	الإجمالي	الواردة خلال العام	المرحلة من العام السابق		
٠,٠٨	٤	%٣٢	٨٤	٤٠	١٢٤	٥٣	٧١	الأمانة	١
٠,٠١	٠,٦	%٥٠	٦	٦	١٢	١١	١	عدن	٢
٠,٠٨	٤,٦	%٣٤	٩٠	٤٦	١٣٦	٦٤	٧٢	الإجمالي	





الخلاصة العامة لإحصائيات القضايا بـ(محكمة الصلح والطبوعات الابتدائية) بأمانة العاصمة

للعام القضائي ١٤٣٥ هـ - ٢٠١٤ م

جدول رقم (٢٦) أ

مؤشرات التقييم			القضايا المرحلة للعام القادم	القضايا المنجزة	القضايا المعروضة			البيان المحافظة	مسلسل
نسبة إجمالي القضايا من الإجمالي العام للقضايا في الجمهورية	متوسط عدد القضايا المنجزة في الشهر	نسبة القضايا المنجزة من إجمالي القضايا المعرضة			الإجمالي	الواردة خلال العام	المرحلة من العام السابق		
٠,٠٤	٥,٧	%٧٧	١٧	٥٧	٧٤	٤٢	٣٢	الأمانة	١

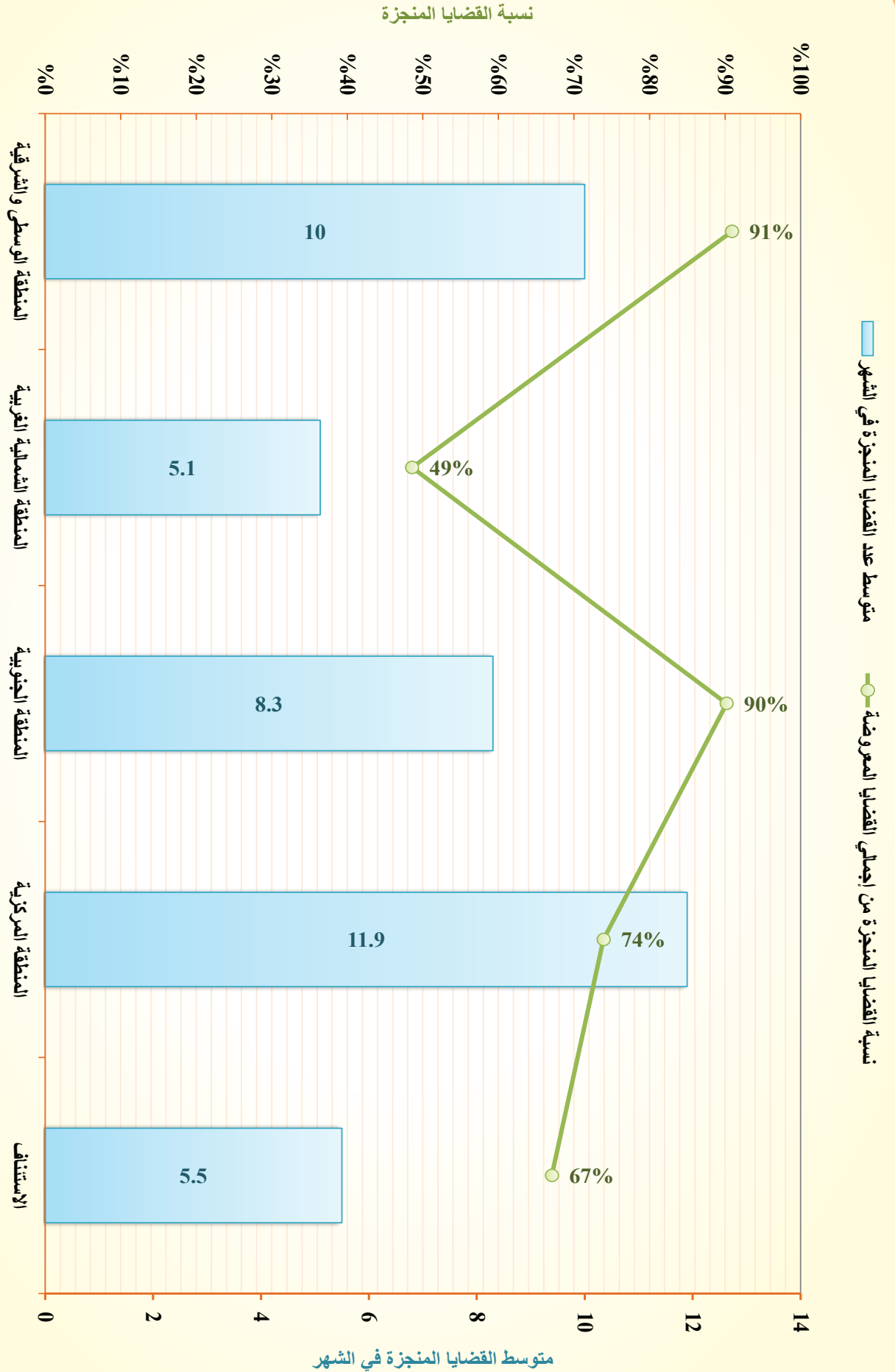


الخلاصة العامة لإحصائيات التقاضي بالحاكم الاتحادي ومحاكمة الاستئناف العسكرية العام بالسكينة العسكرية الاستئناف العام للتقاضي 1435 هـ - 2014 م

جدول رقم (17) أ

مؤشرات التقييم	الإجمالي			محاكمة الاستئناف العسكرية			المحاكم العسكرية الابتدائية			البيان								
	نسبة إجمالي القضايا من الإجمالي العام للقضايا في الجمهورية	متوسط عدد القضايا المنجزة في الشهر	نسبة القضايا المنجزة من إجمالي القضايا المعروضة	القضايا المرحلة للعام القادم	القضايا المنجزة	الإجمالي	الواردة خلال العام	المرحلة من العام السابق	نسبة إجمالي القضايا من الإجمالي العام للقضايا في الجمهورية		متوسط عدد القضايا المنجزة في الشهر	نسبة القضايا المنجزة من إجمالي القضايا المعروضة	القضايا المرحلة للعام القادم	القضايا المنجزة	الإجمالي	الواردة خلال العام	المرحلة من العام السابق	
٢٠١٦	٥,٥	١١,٩	٢٧,٤	٨٧	٥٥	٨٢	٧٥	٧	٥٠,٥	٥,٥	٢٦,٧	٢٧	٥٥	٨٢	٧٥	٧	١	الإستئناف
٢٠١١	١١,٩	٨,٣	٢٧,٤	١١٩	٨٣	١٦١	١٣٤	٢٧	١٠,١	١١,٩	٢٧,٤	٤٢	١١٩	١٦١	١٣٤	٢٧	٢	المنطقة المركزية
٢٠١٦	٨,٣	٥,١	٢٤,٩	٩	٥١	٩٢	٧٤	١٨	٢,٠٦	٥,١	٢٤,٩	٩	٥١	٩٢	٧٤	١٨	٣	المنطقة الجنوبية
٢٠١٧	٥,١	١٠	٢٤,٩	٣٥	٥١	١٠٥	٥٧	٤٨	٢,٠٦	٥,١	٢٤,٩	٣٥	٥١	١٠٥	٥٧	٤٨	٤	المنطقة الشمالية الغربية
٢٠١٨	١٠	١٠٠	٢٧,٤	١٠	١٠٠	١١٠	١٠٣	٧	٢,٠٧	١٠	٢٧,٤	١٠	١٠٠	١١٠	١٠٣	٧	٥	المنطقة الوسطى والشرقية
٢٠١٦	٢٧,٤	١٣٤	١٠٧	١٣٤	٥٥٠	١٠٧	١٠٣	١٠٧	٢٦,٧	٥,٥	٢٦,٧	١١٥	٣٥٣	٤٦٨	٣٦٨	١٠٠		الإجمالي

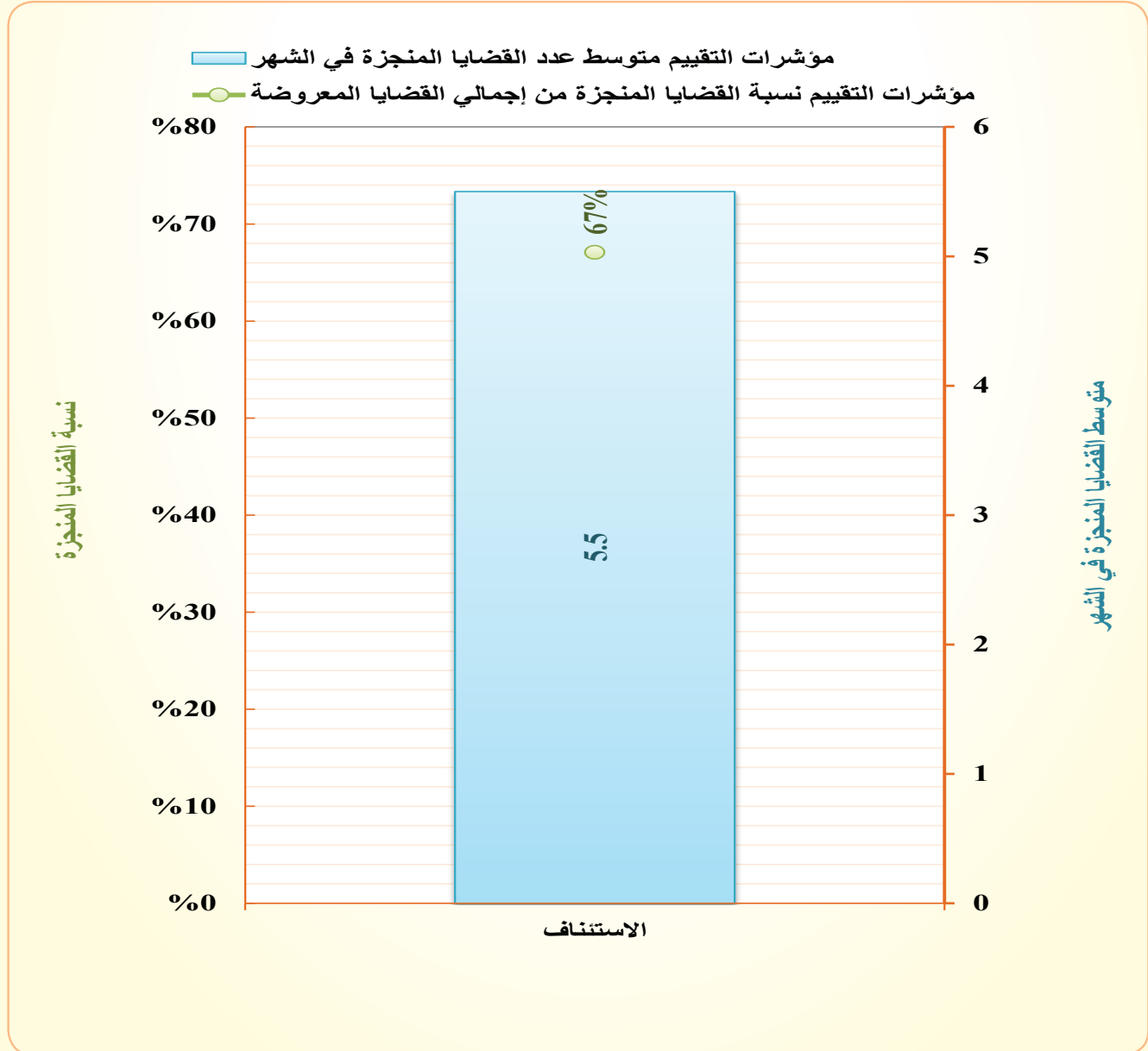




الخلاصة العامة لإحصائيات القضايا ب(الحكمة الاستئنافية العسكرية) للعام القضائي ١٤٣٥ هـ - ٢٠١٤ م

جدول رقم (٣٨) أ

مؤشرات التقييم			القضايا المرحلة للعام القادم	القضايا المنجزة	القضايا المعروضة			البيان  المحافظة	مسلسل
نسبة إجمالي القضايا من الإجمالي العام للقضايا في الجمهورية	متوسط عدد القضايا المنجزة في الشهر	نسبة القضايا المنجزة من إجمالي القضايا المعروضة			الإجمالي	الواردة خلال العام	المرحلة من العام السابق		
٠,٠٥	٥,٥	%٦٧	٢٧	٥٥	٨٢	٧٥	٧	الاستئناف	١

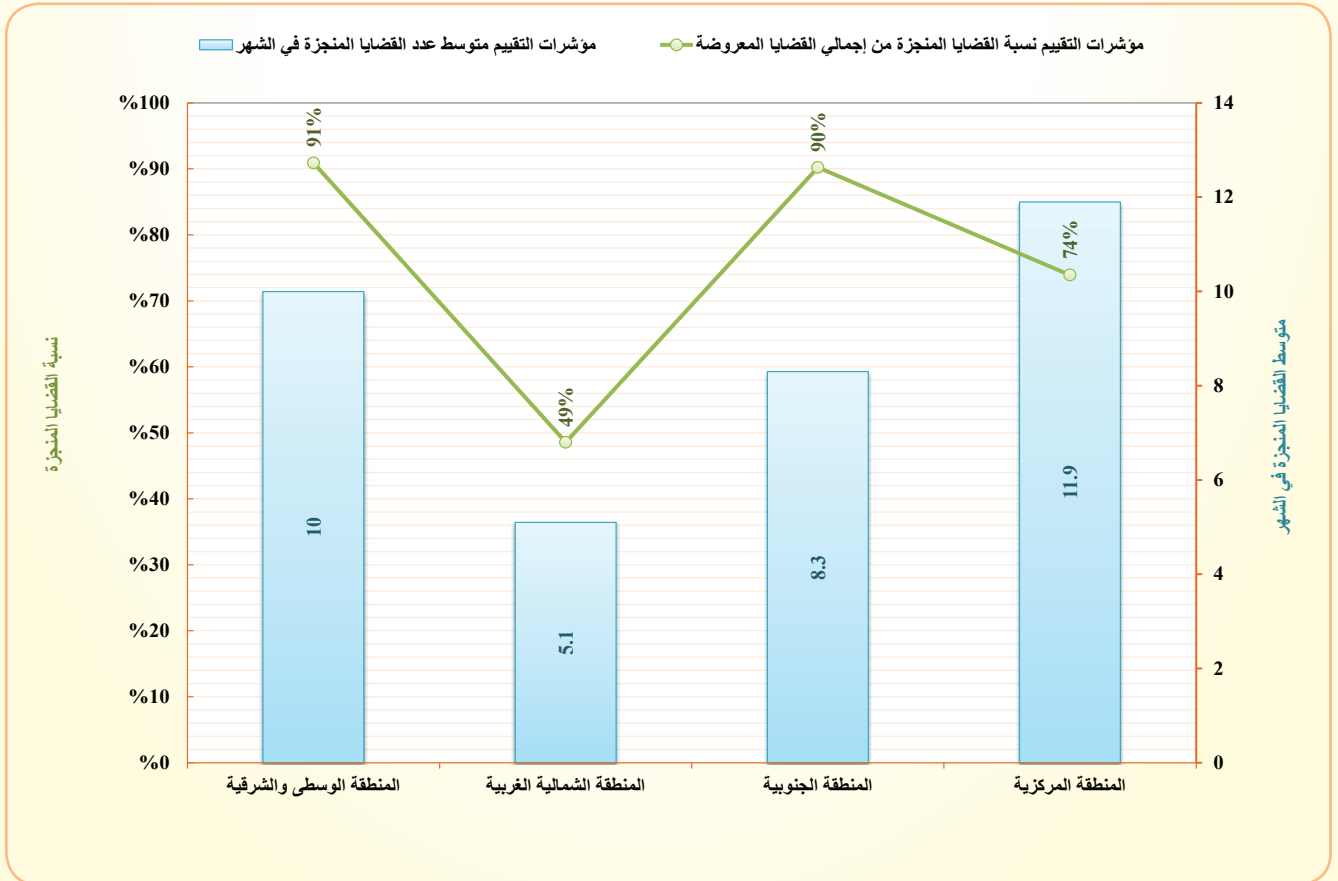


الخلاصة العامة لإحصائيات القضايا بـ(الحاكم العسكرية الابتدائية) بالمناطق العسكرية

للعام القضائي ١٤٣٥ هـ - ٢٠١٤ م

جدول رقم (٣٩) أ

مؤشرات التقييم	الإجمالي			أخرى (عسكرية)			عسكرية			البيان	مسلسل							
	نسبة إجمالي القضايا من الإجمالي العام للقضايا في الجمهورية	متوسط عدد القضايا المنجزة في الشهر	نسبة القضايا المنجزة من إجمالي القضايا المعروضة	القضايا المعروضة			القضايا المعروضة											
				القضايا المنجزة	الإجمالي	الواردة خلال العام	المرحلة من العام السابق	القضايا المنجزة	الإجمالي			الواردة خلال العام	المرحلة من العام السابق					
٠,١٠	١١,٩	%٧٤	٤٢	١١٩	١٦١	١٣٤	٢٧	٠	٠	٠	٠	٤٢	١١٩	١٦١	١٣٤	٢٧	المنطقة المركزية	١
٠,٠٦	٨,٣	%٩٠	٩	٨٣	٩٢	٧٤	١٨	٠	٠	٠	٠	٩	٨٣	٩٢	٧٤	١٨	المنطقة الجنوبية	٢
٠,٠٦	٥,١	%٤٩	٥٤	٥١	١٠٥	٥٧	٤٨	٠	٠	٠	٠	٥٤	٥١	١٠٥	٥٧	٤٨	المنطقة الشمالية الغربية	٣
٠,٠٧	١٠	%٩١	١٠	١٠٠	١١٠	١٠٣	٧	٠	٠	٠	٠	١٠	١٠٠	١١٠	١٠٣	٧	المنطقة الوسطى والشرقية	٤
٠,٩٧	٣٥,٣	%٧٥	١١٥	٣٥٣	٤٦٨	٣٦٨	١٠٠	٠	٠	٠	٠	١١٥	٣٥٣	٤٦٨	٣٦٨	١٠٠	الإجمالي	



# الباب الثاني

## الخلاصات الإجمالية لإحصائيات القضايا

### بالمحاكم العامة والمتخصصة

### بأمانة العاصمة والمحافظات

يحتوي هذا الفصل على:

(٢٢) جدولاً تشمل:

أ الجدول (١ب) الخلاصة الإجمالية لمختلف القضايا بمحاكم  
أمانة العاصمة والمحافظات.

ب الجداول (٢ب) (١/٢٠) إلى (٢ب) (٢٠/٢٠) الخلاصات  
الإجمالية الفرعية لإحصائيات القضايا بمحاكم أمانة العاصمة  
والمحافظات.

ج- الجدول ٢٢ (ب) الخلاصة الإجمالية الفرعية لإحصائيات  
القضايا للمحاكم العسكرية (المناطق العسكرية).

د- الرسوم البيانية:


الخلاصة العامة لإحصائيات القضايا المحكوم بها بأمانة العاصمة والمحافظات والنطاق العسكرية للعام القضائي ١٤٣٥ هـ - ٢٠١٤ م

جدول رقم (١) ب

البيانات	بيان أنواع القضايا												مجموع					
	جزائية			أحوال شخصية			مدنية			توعوية								
	القضايا المرورضة	المرحلة من العام السابق	المرحلة من العام القادم	القضايا المرورضة	المرحلة من العام السابق	المرحلة من العام القادم	القضايا المرورضة	المرحلة من العام السابق	المرحلة من العام القادم	القضايا المرورضة	المرحلة من العام السابق	المرحلة من العام القادم						
المحافظة	نسبة إجمالي القضايا من إجمالي القضايا في الجمهورية		متوسط عدد القضايا المنجزة في الشهر		نسبة القضايا المنجزة من إجمالي القضايا المرورضة		القضايا المرورضة		القضايا المرورضة		القضايا المرورضة		القضايا المرورضة		القضايا المرورضة		القضايا المرورضة	
	القضايا المرورضة		المرحلة من العام السابق		المرحلة من العام القادم		القضايا المرورضة		المرحلة من العام السابق		المرحلة من العام القادم		القضايا المرورضة		المرحلة من العام السابق		المرحلة من العام القادم	
١	الأمانة	١٥١٠٣	٤٤٠٢	١٠١١٤	٤٣٣١	٥٧١٢	٢٥٣٢	٢٥٣٢	٢٥٣٢	٢٥٣٢	٢٥٣٢	٢٥٣٢	٢٥٣٢	٢٥٣٢	٢٥٣٢	٢٥٣٢	٢٥٣٢	٢٥٣٢
٢	عدن	١٥١٠٣	٤٤٠٢	١٠١١٤	٤٣٣١	٥٧١٢	٢٥٣٢	٢٥٣٢	٢٥٣٢	٢٥٣٢	٢٥٣٢	٢٥٣٢	٢٥٣٢	٢٥٣٢	٢٥٣٢	٢٥٣٢	٢٥٣٢	٢٥٣٢
٣	حضرموت	١٥١٠٣	٤٤٠٢	١٠١١٤	٤٣٣١	٥٧١٢	٢٥٣٢	٢٥٣٢	٢٥٣٢	٢٥٣٢	٢٥٣٢	٢٥٣٢	٢٥٣٢	٢٥٣٢	٢٥٣٢	٢٥٣٢	٢٥٣٢	٢٥٣٢
٤	تعز	١٥١٠٣	٤٤٠٢	١٠١١٤	٤٣٣١	٥٧١٢	٢٥٣٢	٢٥٣٢	٢٥٣٢	٢٥٣٢	٢٥٣٢	٢٥٣٢	٢٥٣٢	٢٥٣٢	٢٥٣٢	٢٥٣٢	٢٥٣٢	٢٥٣٢
٥	المطيرة	١٥١٠٣	٤٤٠٢	١٠١١٤	٤٣٣١	٥٧١٢	٢٥٣٢	٢٥٣٢	٢٥٣٢	٢٥٣٢	٢٥٣٢	٢٥٣٢	٢٥٣٢	٢٥٣٢	٢٥٣٢	٢٥٣٢	٢٥٣٢	٢٥٣٢
٦	صنعاء والجوف	١٥١٠٣	٤٤٠٢	١٠١١٤	٤٣٣١	٥٧١٢	٢٥٣٢	٢٥٣٢	٢٥٣٢	٢٥٣٢	٢٥٣٢	٢٥٣٢	٢٥٣٢	٢٥٣٢	٢٥٣٢	٢٥٣٢	٢٥٣٢	٢٥٣٢
٧	إب	١٥١٠٣	٤٤٠٢	١٠١١٤	٤٣٣١	٥٧١٢	٢٥٣٢	٢٥٣٢	٢٥٣٢	٢٥٣٢	٢٥٣٢	٢٥٣٢	٢٥٣٢	٢٥٣٢	٢٥٣٢	٢٥٣٢	٢٥٣٢	٢٥٣٢
٨	حجة	١٥١٠٣	٤٤٠٢	١٠١١٤	٤٣٣١	٥٧١٢	٢٥٣٢	٢٥٣٢	٢٥٣٢	٢٥٣٢	٢٥٣٢	٢٥٣٢	٢٥٣٢	٢٥٣٢	٢٥٣٢	٢٥٣٢	٢٥٣٢	٢٥٣٢
٩	صمران	١٥١٠٣	٤٤٠٢	١٠١١٤	٤٣٣١	٥٧١٢	٢٥٣٢	٢٥٣٢	٢٥٣٢	٢٥٣٢	٢٥٣٢	٢٥٣٢	٢٥٣٢	٢٥٣٢	٢٥٣٢	٢٥٣٢	٢٥٣٢	٢٥٣٢
١٠	لحج	١٥١٠٣	٤٤٠٢	١٠١١٤	٤٣٣١	٥٧١٢	٢٥٣٢	٢٥٣٢	٢٥٣٢	٢٥٣٢	٢٥٣٢	٢٥٣٢	٢٥٣٢	٢٥٣٢	٢٥٣٢	٢٥٣٢	٢٥٣٢	٢٥٣٢
١١	شبوة	١٥١٠٣	٤٤٠٢	١٠١١٤	٤٣٣١	٥٧١٢	٢٥٣٢	٢٥٣٢	٢٥٣٢	٢٥٣٢	٢٥٣٢	٢٥٣٢	٢٥٣٢	٢٥٣٢	٢٥٣٢	٢٥٣٢	٢٥٣٢	٢٥٣٢
١٢	صعدة	١٥١٠٣	٤٤٠٢	١٠١١٤	٤٣٣١	٥٧١٢	٢٥٣٢	٢٥٣٢	٢٥٣٢	٢٥٣٢	٢٥٣٢	٢٥٣٢	٢٥٣٢	٢٥٣٢	٢٥٣٢	٢٥٣٢	٢٥٣٢	٢٥٣٢
١٣	ذمار	١٥١٠٣	٤٤٠٢	١٠١١٤	٤٣٣١	٥٧١٢	٢٥٣٢	٢٥٣٢	٢٥٣٢	٢٥٣٢	٢٥٣٢	٢٥٣٢	٢٥٣٢	٢٥٣٢	٢٥٣٢	٢٥٣٢	٢٥٣٢	٢٥٣٢
١٤	البيّن	١٥١٠٣	٤٤٠٢	١٠١١٤	٤٣٣١	٥٧١٢	٢٥٣٢	٢٥٣٢	٢٥٣٢	٢٥٣٢	٢٥٣٢	٢٥٣٢	٢٥٣٢	٢٥٣٢	٢٥٣٢	٢٥٣٢	٢٥٣٢	٢٥٣٢
١٥	الصالح	١٥١٠٣	٤٤٠٢	١٠١١٤	٤٣٣١	٥٧١٢	٢٥٣٢	٢٥٣٢	٢٥٣٢	٢٥٣٢	٢٥٣٢	٢٥٣٢	٢٥٣٢	٢٥٣٢	٢٥٣٢	٢٥٣٢	٢٥٣٢	٢٥٣٢
١٦	المحويت	١٥١٠٣	٤٤٠٢	١٠١١٤	٤٣٣١	٥٧١٢	٢٥٣٢	٢٥٣٢	٢٥٣٢	٢٥٣٢	٢٥٣٢	٢٥٣٢	٢٥٣٢	٢٥٣٢	٢٥٣٢	٢٥٣٢	٢٥٣٢	٢٥٣٢
١٧	البيضا	١٥١٠٣	٤٤٠٢	١٠١١٤	٤٣٣١	٥٧١٢	٢٥٣٢	٢٥٣٢	٢٥٣٢	٢٥٣٢	٢٥٣٢	٢٥٣٢	٢٥٣٢	٢٥٣٢	٢٥٣٢	٢٥٣٢	٢٥٣٢	٢٥٣٢
١٨	المهرة	١٥١٠٣	٤٤٠٢	١٠١١٤	٤٣٣١	٥٧١٢	٢٥٣٢	٢٥٣٢	٢٥٣٢	٢٥٣٢	٢٥٣٢	٢٥٣٢	٢٥٣٢	٢٥٣٢	٢٥٣٢	٢٥٣٢	٢٥٣٢	٢٥٣٢
١٩	ريمة	١٥١٠٣	٤٤٠٢	١٠١١٤	٤٣٣١	٥٧١٢	٢٥٣٢	٢٥٣٢	٢٥٣٢	٢٥٣٢	٢٥٣٢	٢٥٣٢	٢٥٣٢	٢٥٣٢	٢٥٣٢	٢٥٣٢	٢٥٣٢	٢٥٣٢
٢٠	حارب	١٥١٠٣	٤٤٠٢	١٠١١٤	٤٣٣١	٥٧١٢	٢٥٣٢	٢٥٣٢	٢٥٣٢	٢٥٣٢	٢٥٣٢	٢٥٣٢	٢٥٣٢	٢٥٣٢	٢٥٣٢	٢٥٣٢	٢٥٣٢	٢٥٣٢
٢١	المناطق العسكرية	١٥١٠٣	٤٤٠٢	١٠١١٤	٤٣٣١	٥٧١٢	٢٥٣٢	٢٥٣٢	٢٥٣٢	٢٥٣٢	٢٥٣٢	٢٥٣٢	٢٥٣٢	٢٥٣٢	٢٥٣٢	٢٥٣٢	٢٥٣٢	٢٥٣٢
	الإجمالي	١٥١٠٣	٤٤٠٢	١٠١١٤	٤٣٣١	٥٧١٢	٢٥٣٢	٢٥٣٢	٢٥٣٢	٢٥٣٢	٢٥٣٢	٢٥٣٢	٢٥٣٢	٢٥٣٢	٢٥٣٢	٢٥٣٢	٢٥٣٢	٢٥٣٢

حضر موت: تضم استئناف المكلا وسبعة سبؤن الاستئناف






# التقرير الإحصائي القضائي السنوي 1435 / 2014

الخلاصات الإجمالية لإحصائيات القضايا بالحاكم العامة والمتخصصة بأمانة العاصمة والمحافظات

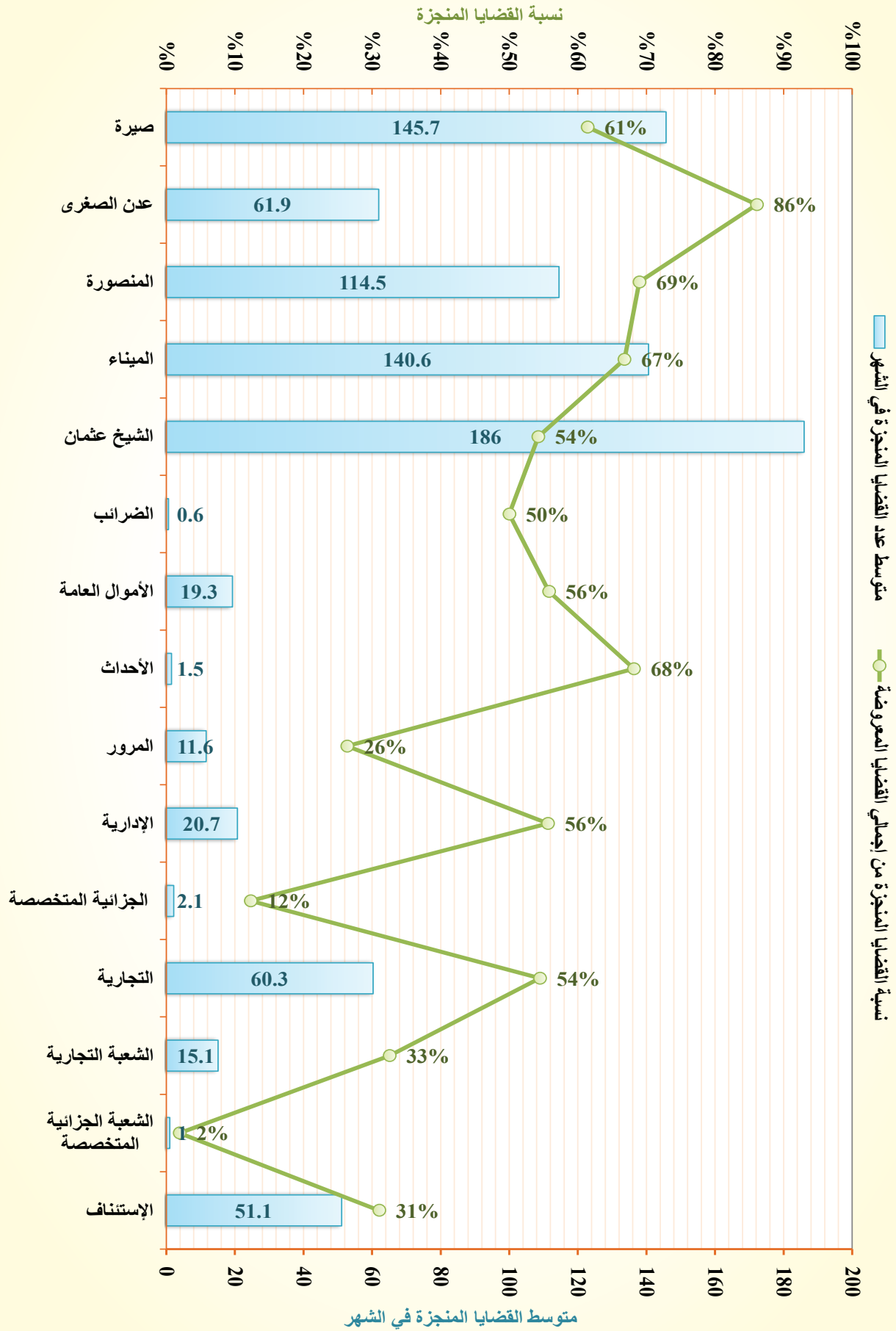
## الخلاصة الإجمالية لإحصائيات القضايا للعام 1435هـ - 2014م

جدول رقم (1) - (1-1)

الإجمالي	مؤشرات التقدير		القضايا المرصدة		أخرى		تنفيذية		نوعية		مدنية		أحوال شخصية		جزائية		البيان																				
	نسبة إجمالي القضايا من الإجمالي العام للقضايا في الجمهورية	متوسط عدد القضايا المنجزة في الشهر	القضايا المرصدة	القضايا المنجزة	القضايا المرصدة	القضايا المنجزة	القضايا المرصدة	القضايا المنجزة	القضايا المرصدة	القضايا المنجزة	القضايا المرصدة	القضايا المنجزة	القضايا المرصدة	القضايا المنجزة	القضايا المرصدة	القضايا المنجزة																					
٢,٨٤	١٥٣,٥	٣٣٣	٣١٤٥	١٥٣٥	٤٦٨٠	١٧١٦	٢٩٦٤	١٠٢	٣١	١٣٣	٢٧	١٠٦	٠	٠	٠	٠	١٧٤٩	٧٩٣	٢٥٤٢	٨٢٦	١٧١٦	٦١٠	٣٢٧	٨٤٧	٣٠٠	٥٤٧	٦٨٤	٤٧٤	١١٥٨	٥٦٣	٥٩٥	الإستئناف					
٠,٠٧	٦,٩	٣٥٩	٤٧	٦٩	١١٦	٦٠	٥٦	٠	٠	٠	٤٧	٦٩	١١٦	٦٠	٥٦	٠	٠	٠	٠	٠	٠	٠	٠	٠	٠	٠	٠	٠	٠	٠	٠	٠	الشيعة الجزائية				
٠,٨١	٣١,٦	٣٢١	١١٨٥	٣١٦	١٥٠١	٤٦٣	١٠٣٨	٠	٠	٠	١١٨٥	٣١٦	١٥٠١	٤٦٣	١٠٣٨	٠	٠	٠	٠	٠	٠	٠	٠	٠	٠	٠	٠	٠	٠	٠	٠	٠	٠	الشيعة التجارية العامة			
٠,٠٧	٦,٩	٣٥٥	٨٩	٢٩	١١٨	٤٥	٧٣	٠	٠	٠	٨٩	٢٩	١١٨	٤٥	٧٣	٠	٠	٠	٠	٠	٠	٠	٠	٠	٠	٠	٠	٠	٠	٠	٠	٠	٠	٠	شعبة الأحوال العامة		
٢,٨٢	١٦٧,١	٣٣٣	٣٣٦٣	١٦٢١	٤٨٤٤	١٧٠٠	٣١٨٤	٠	٠	٠	١٠٣٣	٢٠٨	١٧٤١	٤٨٥	٧٥٦	٢٢٠	١٤١٣	٣١٤٣	١٧١٥	٢٤٧٨	٠	٠	٠	٠	٠	٠	٠	٠	٠	٠	٠	٠	٠	٠	التجارية		
٠,٢١	١٧,٦	٣٣٧	٢١٤	١٢٦	٣٤٠	١٥٠	١٩٠	٠	٠	٠	٢١٤	١٢٦	٣٤٠	١٥٠	١٩٠	٠	٠	٠	٠	٠	٠	٠	٠	٠	٠	٠	٠	٠	٠	٠	٠	٠	٠	٠	الجزائية المتخصصة		
٠,٠٤	٥,٧	٣٧٧	١٧	٥٧	٧٤	٤٢	٣٢	٠	٠	٠	١٧	٥٧	٧٤	٤٢	٣٢	٠	٠	٠	٠	٠	٠	٠	٠	٠	٠	٠	٠	٠	٠	٠	٠	٠	٠	٠	الصحافة والمجموعات		
٠,٤٩	٢٥,٦	٣٣٢	٥٥٠	٢٥٦	٨٠٦	٣٤٩	٤٥٧	٠	٠	٠	٤١	٤٩	٩٠	٣٢	٥٨	٥٠,٩	٢٠,٧	٧١,٦	٣١,٧	٣٩٩	٠	٠	٠	٠	٠	٠	٠	٠	٠	٠	٠	٠	٠	٠	الإرادية		
٠,٤٠	٢٦,٤	٣٤٠	٣٩١	٢١٤	٦٥٥	٣٣٤	٣٢١	٠	٠	٠	٣٩١	٢١٤	٦٥٥	٣٣٤	٣٢١	٠	٠	٠	٠	٠	٠	٠	٠	٠	٠	٠	٠	٠	٠	٠	٠	٠	٠	٠	المرور		
٠,٠٥	٦,٥	٣٨٢	١٤	٦٥	٧٩	٧٢	٧	٠	٠	٠	١٤	٦٥	٧٩	٧٢	٧	٠	٠	٠	٠	٠	٠	٠	٠	٠	٠	٠	٠	٠	٠	٠	٠	٠	٠	٠	الأحوال		
٠,٣١	٢٥,٣	٣٤٣	٣٣٩	٢٥٣	٥٩٢	٢٥٠	٣٤٢	٠	٠	٠	٣٣٩	٢٥٣	٥٩٢	٢٥٠	٣٤٢	٠	٠	٠	٠	٠	٠	٠	٠	٠	٠	٠	٠	٠	٠	٠	٠	٠	٠	٠	الأحوال العامة		
٠,٠٨	٤	٣٣٢	٨٤	٤٠	١٢٤	٥٣	٧١	٠	٠	٠	٨٤	٤٠	١٢٤	٥٣	٧١	٠	٠	٠	٠	٠	٠	٠	٠	٠	٠	٠	٠	٠	٠	٠	٠	٠	٠	٠	الضرائب		
٣,٠٣	٢٢٧,٣	٣٥٢	٣٣٧٤	٢٣٣٣	٤٩٩٧	٣٣٣٩	٢٦٥٨	٠	٠	٠	٣٣٣	٢٦٠	٥٨٣	٣٠٤	٣٧٩	٠	٠	٠	٠	٠	٠	٠	٠	٠	٠	٠	٠	٠	٠	٠	٠	٠	٠	٠	٠	غرب الأمانة	
١,٧٢	١٣٤,٦	٣٤٧	١٤٨٩	١٣٤٦	٢٨٥٥	١١٥٥	١٦٨٠	٠	٠	٠	٢٩٩	١٣٩	٤٣٨	١٥٨	٧٨٠	٠	٠	٠	٠	٠	٠	٠	٠	٠	٠	٠	٠	٠	٠	٠	٠	٠	٠	٠	٠	شرق الأمانة	
٢,٠٤	١٤١	٣٤٢	١٩٦٠	١٤١٠	٣٣٧٠	١٤١٤	١٩٥٦	٠	٠	٠	٢١٤	١٥٨	٣٧٢	١٧٩	١٩٣	٠	٠	٠	٠	٠	٠	٠	٠	٠	٠	٠	٠	٠	٠	٠	٠	٠	٠	٠	٠	شمال الأمانة	
٢,٣٩	٣٢٩	٣٦١	١٥٥١	٢٣٩٠	٣٩٤١	٢٢٢٢	١٧١٩	٠	٠	٠	٢٦٨	٣٣٣	٥٩١	٣٢٤	٢٦٧	٠	٠	٠	٠	٠	٠	٠	٠	٠	٠	٠	٠	٠	٠	٠	٠	٠	٠	٠	٠	جنوب شرق	
٢,٢٥	١٦٦,٢	٣٤٥	٢٠٥٢	١٦٦٢	٣٧١٤	١٥٣٧	٢١٧٧	٠	٠	٠	٢٤٦	١٥٦	٤٠٢	١٥٨	٢٤٣	٠	٠	٠	٠	٠	٠	٠	٠	٠	٠	٠	٠	٠	٠	٠	٠	٠	٠	٠	٠	جنوب غرب	
١,٨١	٤٥,١	٣٣٣	٢٣٠	٤٥١	٢٩٨١	١٢٢٩	١٧٥٢	٠	٠	٠	٧٨٥	٤٥	٣٣٠	١٠٠	٣٢٠	٠	٠	٠	٠	٠	٠	٠	٠	٠	٠	٠	٠	٠	٠	٠	٠	٠	٠	٠	٠	٠	بنين الحارث
١,٧١	١٥٠,٣	٣٤٢	٢٧٩٤	١٥٠٣	٣٥٨٠	١٥١٣	٢٠٣٧	٠	٠	٠	١٠٢	٣١	١٣٣	٢٧	١٠٦	٠	٠	٠	٠	٠	٠	٠	٠	٠	٠	٠	٠	٠	٠	٠	٠	٠	٠	٠	٠	٠	الإجمالي

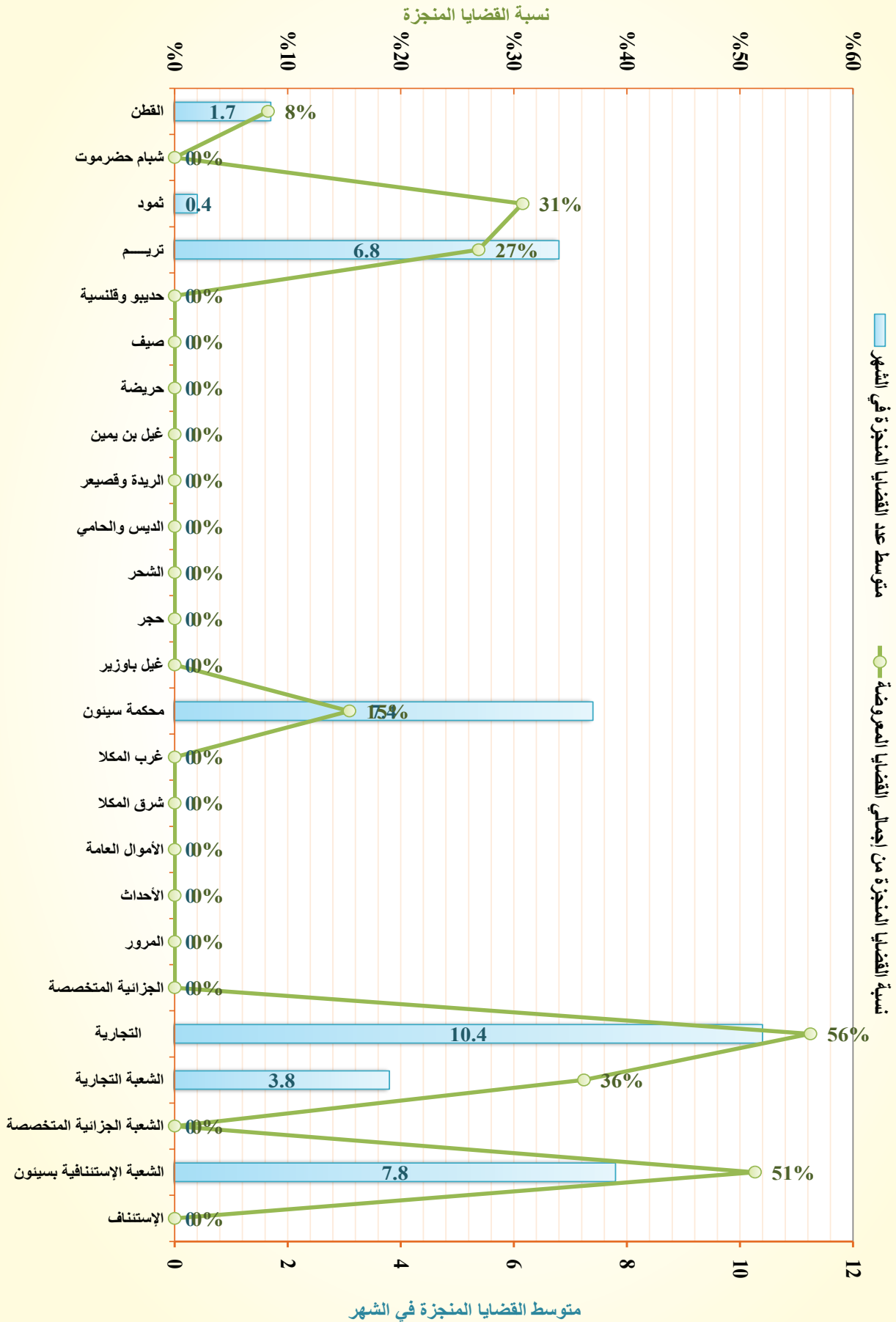











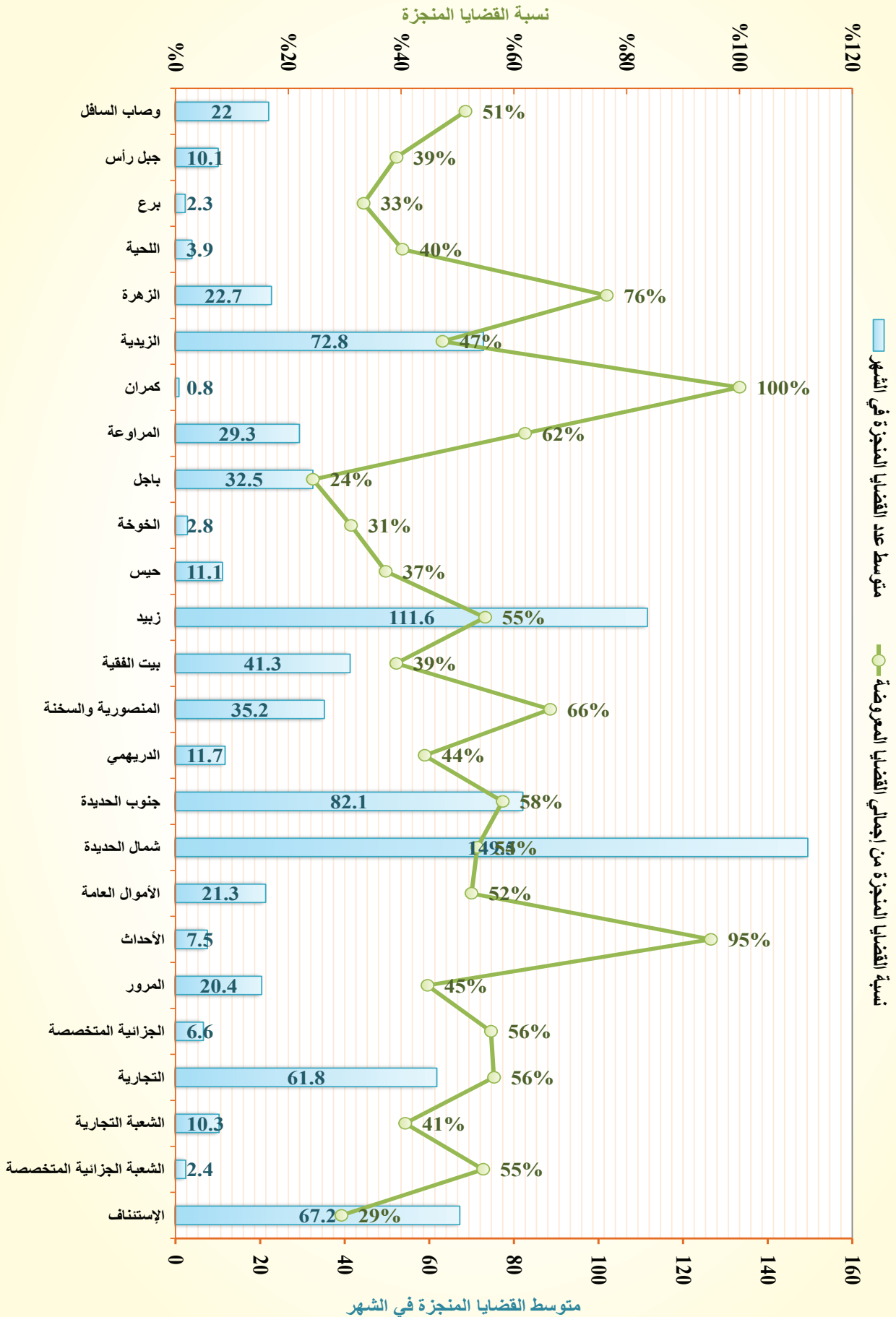













# التقرير الإحصائي القضائي السنوي 1435 / 2014

الخلاصات الإجمالية لإحصائيات القضايا بالحاكم العامة والمتخصصة بأمانة العاصمة والمحافظات

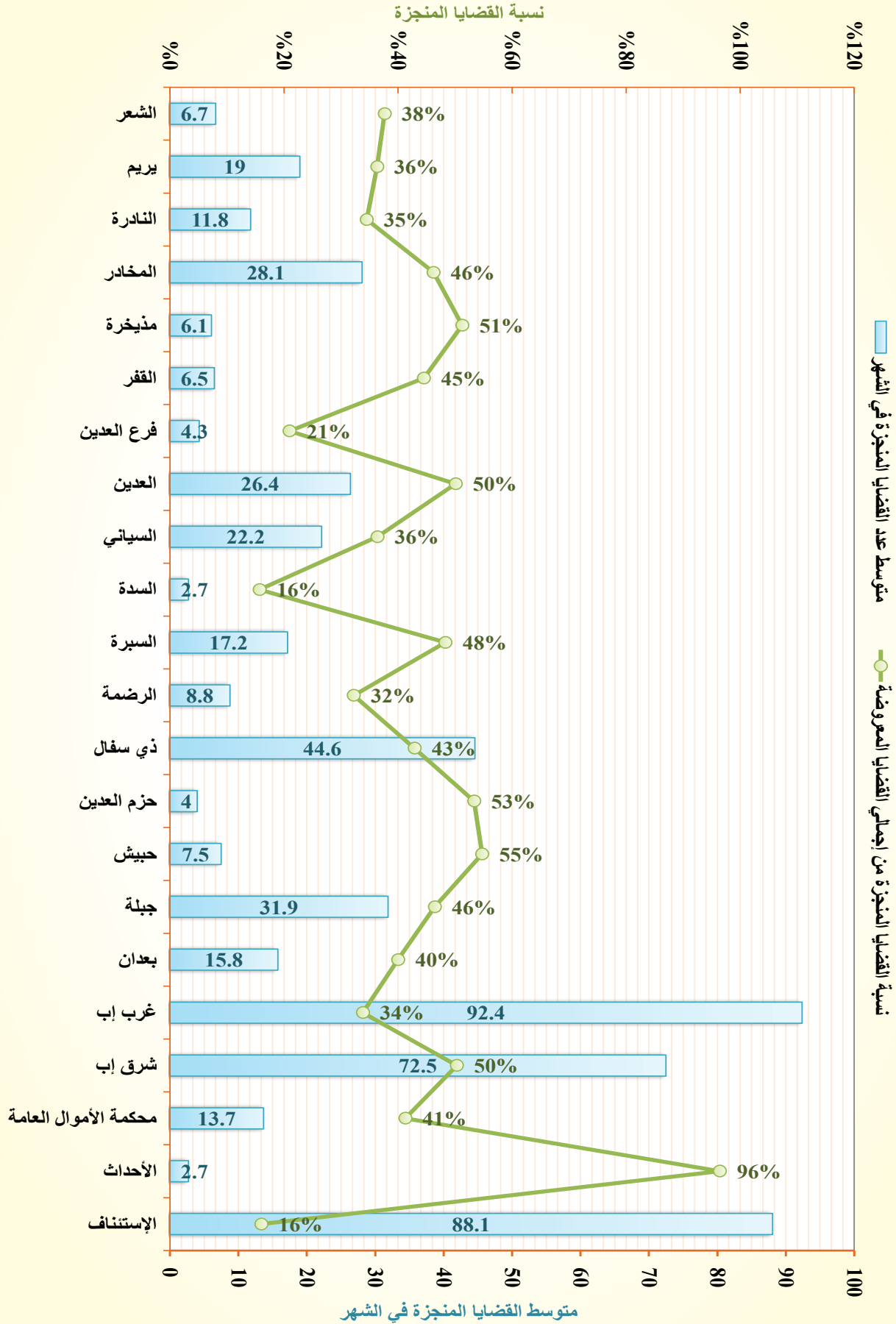
الخلاصة الإجمالية لإحصائيات القضايا بحاكم محافظتي صنعاء والجوف للعام القضائي 1435 هـ - 2014 م

جدول رقم (2) - (7 - 3)

البيانات	بيان أنواع القضايا												نوعية القضايا												تنفيذية القضايا												أخرى القضايا												الإجمالي											
	أحوال شخصية				مدنية				القضايا المنجزة				المرحلة من العام السابق				المرحلة من العام السابق				المرحلة من العام السابق				القضايا المنجزة				المرحلة من العام السابق				المرحلة من العام السابق				القضايا المنجزة				المرحلة من العام السابق																			
المحكمة	القضايا المنجزة		المرحلة من العام السابق		القضايا المنجزة		المرحلة من العام السابق		القضايا المنجزة		المرحلة من العام السابق		القضايا المنجزة		المرحلة من العام السابق		القضايا المنجزة		المرحلة من العام السابق		القضايا المنجزة		المرحلة من العام السابق		القضايا المنجزة		المرحلة من العام السابق		القضايا المنجزة		المرحلة من العام السابق		القضايا المنجزة		المرحلة من العام السابق		القضايا المنجزة		المرحلة من العام السابق																					
	الاجمالي	المرحلة من العام السابق	الاجمالي	المرحلة من العام السابق	الاجمالي	المرحلة من العام السابق	الاجمالي	المرحلة من العام السابق	الاجمالي	المرحلة من العام السابق	الاجمالي	المرحلة من العام السابق	الاجمالي	المرحلة من العام السابق	الاجمالي	المرحلة من العام السابق	الاجمالي	المرحلة من العام السابق	الاجمالي	المرحلة من العام السابق	الاجمالي	المرحلة من العام السابق	الاجمالي	المرحلة من العام السابق	الاجمالي	المرحلة من العام السابق	الاجمالي	المرحلة من العام السابق	الاجمالي	المرحلة من العام السابق	الاجمالي	المرحلة من العام السابق	الاجمالي	المرحلة من العام السابق	الاجمالي	المرحلة من العام السابق	الاجمالي	المرحلة من العام السابق																						
الإستئناف	1	0	0	0	0	0	0	0	0	0	0	0	0	0	0	0	0	0	0	0	0	0	0	0	0	0	0	0	0	0	0	0	0	0	0	0	0	0	0																					
همدان	2	0	0	0	0	0	0	0	0	0	0	0	0	0	0	0	0	0	0	0	0	0	0	0	0	0	0	0	0	0	0	0	0	0	0	0	0	0	0	0																				
بني مطر	3	0	0	0	0	0	0	0	0	0	0	0	0	0	0	0	0	0	0	0	0	0	0	0	0	0	0	0	0	0	0	0	0	0	0	0	0	0	0	0	0																			
نهم وبني حشيش	4	0	0	0	0	0	0	0	0	0	0	0	0	0	0	0	0	0	0	0	0	0	0	0	0	0	0	0	0	0	0	0	0	0	0	0	0	0	0	0	0																			
أرجب	5	0	0	0	0	0	0	0	0	0	0	0	0	0	0	0	0	0	0	0	0	0	0	0	0	0	0	0	0	0	0	0	0	0	0	0	0	0	0	0	0																			
سندخان	6	0	0	0	0	0	0	0	0	0	0	0	0	0	0	0	0	0	0	0	0	0	0	0	0	0	0	0	0	0	0	0	0	0	0	0	0	0	0	0	0																			
بلاد الروس وبني بيلول	7	0	0	0	0	0	0	0	0	0	0	0	0	0	0	0	0	0	0	0	0	0	0	0	0	0	0	0	0	0	0	0	0	0	0	0	0	0	0	0	0																			
خولان	8	0	0	0	0	0	0	0	0	0	0	0	0	0	0	0	0	0	0	0	0	0	0	0	0	0	0	0	0	0	0	0	0	0	0	0	0	0	0	0	0																			
صعفان	9	0	0	0	0	0	0	0	0	0	0	0	0	0	0	0	0	0	0	0	0	0	0	0	0	0	0	0	0	0	0	0	0	0	0	0	0	0	0	0	0																			
حراز	10	0	0	0	0	0	0	0	0	0	0	0	0	0	0	0	0	0	0	0	0	0	0	0	0	0	0	0	0	0	0	0	0	0	0	0	0	0	0	0	0																			
الهيئة الداخلية	11	0	0	0	0	0	0	0	0	0	0	0	0	0	0	0	0	0	0	0	0	0	0	0	0	0	0	0	0	0	0	0	0	0	0	0	0	0	0	0	0																			
الهيئة الخارجية	12	0	0	0	0	0	0	0	0	0	0	0	0	0	0	0	0	0	0	0	0	0	0	0	0	0	0	0	0	0	0	0	0	0	0	0	0	0	0	0	0																			
عائز	13	0	0	0	0	0	0	0	0	0	0	0	0	0	0	0	0	0	0	0	0	0	0	0	0	0	0	0	0	0	0	0	0	0	0	0	0	0	0	0	0																			
برط	14	0	0	0	0	0	0	0	0	0	0	0	0	0	0	0	0	0	0	0	0	0	0	0	0	0	0	0	0	0	0	0	0	0	0	0	0	0	0	0	0																			
حزم الجوف	15	0	0	0	0	0	0	0	0	0	0	0	0	0	0	0	0	0	0	0	0	0	0	0	0	0	0	0	0	0	0	0	0	0	0	0	0	0	0	0	0																			
خراب المرشعي	16	0	0	0	0	0	0	0	0	0	0	0	0	0	0	0	0	0	0	0	0	0	0	0	0	0	0	0	0	0	0	0	0	0	0	0	0	0	0	0	0																			
الإجمالي	163	0	0	0	0	0	0	0	0	0	0	0	0	0	0	0	0	0	0	0	0	0	0	0	0	0	0	0	0	0	0	0	0	0	0	0	0	0	0	0																				









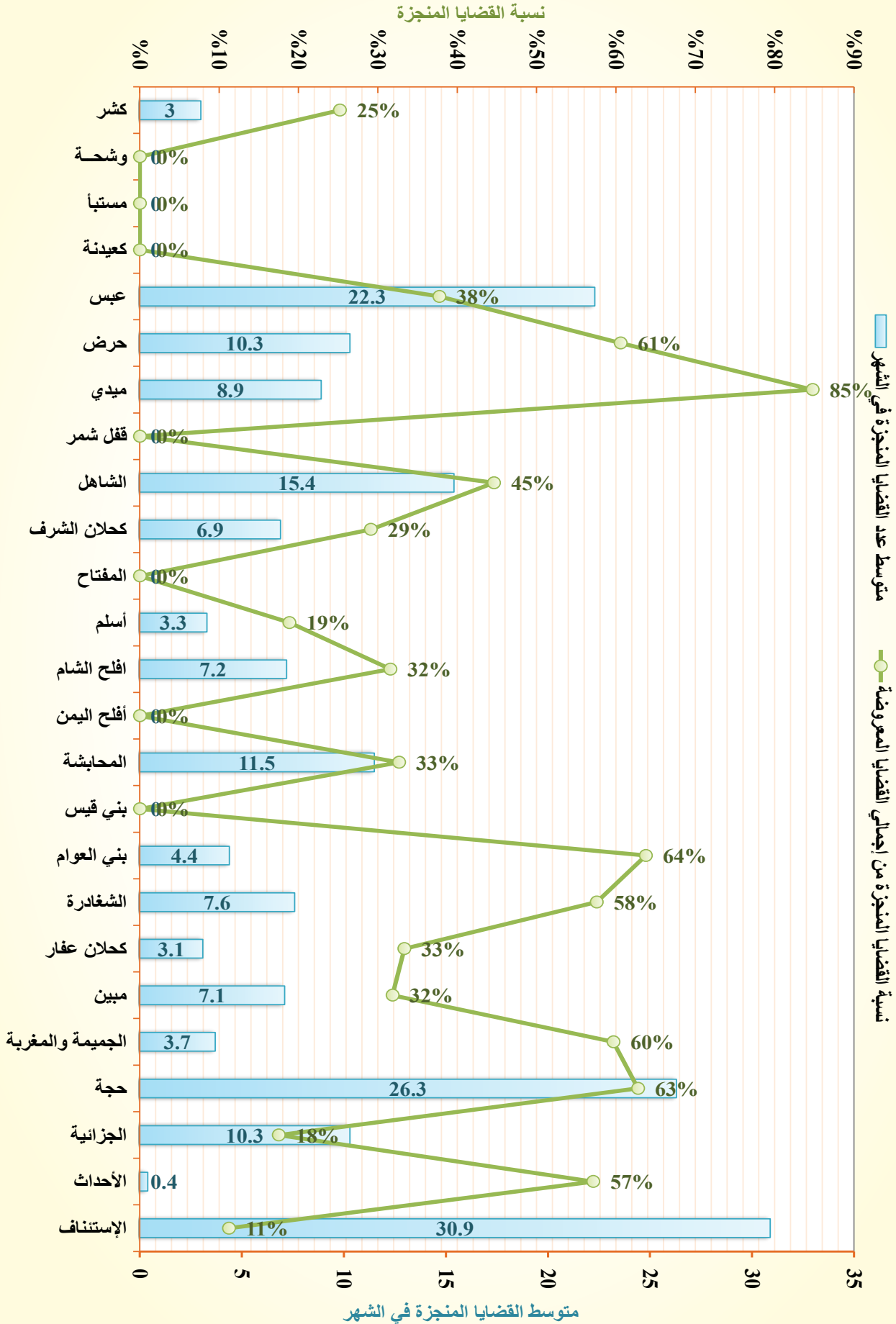
# التقرير الإحصائي القضائي السنوي 1435 / 2014

الخلاصات الإجمالية لإحصائيات القضايا بالحاكم العامة والمتخصصة بأمانة العاصمة والمحافظات

الخلاصة الإجمالية لإحصائيات القضايا بـحجـة محافظة صنعاء للعام القضائي ١٤٣٥ هـ - ٢٠١٤ م

جدول رقم (٢) ب - (٨ - ٢٠)

البيان	بيان أنواع القضايا												مجموع			
	مدينة			نوعية			تفقيدية			أخرى						
	القضايا المنجزة	الواردة خلال العام	المرحلة من العام السابق	القضايا المنجزة	الواردة خلال العام	المرحلة من العام السابق	القضايا المنجزة	الواردة خلال العام	المرحلة من العام السابق	القضايا المنجزة	الواردة خلال العام	المرحلة من العام السابق				
١	١٦٠١	٢٠٧	١٨٠٠٨	٢٣٠	١٥٧٨	٢٩٠	٣٤	٣٢٤	٤٣	٢٨٢	٤١١	٥١	٤٢٢	٧٥	٣٨٧	المحكمة
٢	٠	٠	٠	٠	٠	٠	٠	٠	٠	٠	٠	٠	٠	٠	٠	الإستئناف
٣	٥٠	١٠٢	١٥٢	٨٦	٦٦	٥١	٧٢	١٢٣	٧١	٥٢	٤٨٥	١٠٣	٥٨٨	١٧٨	٤١٠	الأحداث
٤	١٤	٢٤	٣٨	٢١	١٧	١٠	١٢	٢٢	١٣	٩	٥٣	٧٨	٤٦	٣٢	٣٢	حجة
٥	٧٩	٥٧	١٣٦	٤٠	٩٦	٢٧	٦	٣٣	١٩	١٤	١	١	١	١	١	الجنسية والمغربية
٦	٣٨	١٦	٥٤	٢٤	٣٠	١٣	١٥	٢٨	٦	٢٢	٠	٠	٠	٠	٠	مبين
٧	٣٣	٤٠	٧٣	٢٠	٥٣	١٤	٢٥	٢٩	١٥	٢٤	٠	٠	٠	٠	٠	كحالات عقار
٨	٥	٢٧	٣٢	٨	٢٤	١٢	١٣	٢٥	١٥	١٠	٠	٠	٠	٠	٠	الشقارة
٩	٧٤	٣٧	١١١	٣٧	٧٤	٣٥	١٩	٥٤	٢٥	٢٩	٦٥	٢٤	٨٩	٥٤	٣٥	بنني العوام
١٠	٠	٠	٠	٠	٠	٠	٠	٠	٠	٠	٠	٠	٠	٠	٠	بنني قيس
١١	٠	٠	٠	٠	٠	٠	٠	٠	٠	٠	٠	٠	٠	٠	٠	المحاكمة
١٢	٠	٠	٠	٠	٠	٠	٠	٠	٠	٠	٠	٠	٠	٠	٠	أفلاج اليمن
١٣	٥٣	١٣	٦٦	٢٨	٣٨	٢٤	١٤	٤٨	٣٢	١٦	٢٠	١١	٣١	١٤	١٧	أفلاج الشام
١٤	٠	٠	٠	٠	٠	٠	٠	٠	٠	٠	٠	٠	٠	٠	٠	أسلم
١٥	٨٧	٤٤	١٣١	٤٧	٨٤	٢٥	١٦	٤١	٢٩	١٢	٢٠	١١	٣١	١٤	١٧	المفتاح
١٦	٨٢	٤٩	١٣١	٢٠	١١١	٣٩	١٣	٥٢	٣	٤٩	٢٧	٧	٣٤	١٢	٢٢	كحالات الشرف
١٧	٩٢	٧٧	١٦٩	٦٨	١٠١	٤٥	٢٤	٦٩	١٨	٥١	٢٨	١٥	٤٣	١١	٣٢	الشاهل
١٨	٠	٠	٠	٠	٠	٠	٠	٠	٠	٠	٠	٠	٠	٠	٠	قفل شمر
١٩	٢	٣٠	٣٢	٢٤	٨	٦	١٤	٢٠	١٨	٢	٨	٤٥	٥٣	٥٢	١	ميدى
٢٠	١٣	١٠	٢٣	٥	١٨	٤	١	٥	٥	٥	٤٥	٨٠	١٢٥	٩٢	٣٣	حرض
٢١	١٤٤	٧٩	٢٢٣	٨٠	١٤٣	٣٧	٥٦	٩٣	٣٦	٥٧	١٢٠	٦٩	١١٨	٧١	٢١	صين
٢٢	٠	٠	٠	٠	٠	٠	٠	٠	٠	٠	٠	٠	٠	٠	٠	كعيدة
٢٣	٠	٠	٠	٠	٠	٠	٠	٠	٠	٠	٠	٠	٠	٠	٠	مستبا
٢٤	٠	٠	٠	٠	٠	٠	٠	٠	٠	٠	٠	٠	٠	٠	٠	وشحة
٢٥	٧١	٢٤	٩٥	٤٣	٥٣	١٤	٦	٢٠	٢	١٨	٠	٠	٠	٠	٠	كشر
الإجمالي	٢٤٢٨	٨٣٦	٣٢٧٤	٧٨٠	٢٤٩٤	٦٥٦	٣٤٠	٩٩٦	٣٤٤	٦٥٢	١٩٩٩	٤٢٦	١٧٥٥	٦٨٢	١٠٨٣	




## التقرير الإحصائي القضائي السنوي 1435 / 2014

الخلاصات الإجمالية لإحصائيات القضايا بالحاكم العامة والمتخصصة بأمانة العاصمة والمحافظات

الخلاصة الإجمالية لإحصائيات القضايا بمحاكم محافظة عمران للعام القضائي 1435هـ - 2014م

جدول رقم (2) - (9 - 3)

البيانات	بيان أنواع القضايا														
	أخرى			تنفيذية			نوعية			مدنية					
	القضايا المرروضة	المرحلة من العام السابق	المرحلة من العام القادم	القضايا المرروضة	المرحلة من العام السابق	المرحلة من العام القادم	القضايا المرروضة	المرحلة من العام السابق	المرحلة من العام القادم	القضايا المرروضة	المرحلة من العام السابق	المرحلة من العام القادم			
الإجمالي	نسبة إجمالي القضايا من الإجمالي العام للقضايا في الجمهورية	متوسط عدد القضايا المنجزة في الشهر	نسبة القضايا المنجزة من إجمالي القضايا المرروضة	القضايا المرروضة			القضايا المرروضة			القضايا المرروضة			القضايا المرروضة		
	القضايا المرروضة	القضايا المنجزة	المرحلة من العام السابق	المرحلة من العام السابق	المرحلة من العام السابق	المرحلة من العام السابق	المرحلة من العام السابق	المرحلة من العام السابق	المرحلة من العام السابق	المرحلة من العام السابق	المرحلة من العام السابق	المرحلة من العام السابق	المرحلة من العام السابق	المرحلة من العام السابق	المرحلة من العام السابق
مؤشرات التقييم	نسبة إجمالي القضايا من الإجمالي العام للقضايا في الجمهورية	متوسط عدد القضايا المنجزة في الشهر	نسبة القضايا المنجزة من إجمالي القضايا المرروضة	القضايا المرروضة	المرحلة من العام السابق	المرحلة من العام القادم	القضايا المرروضة	المرحلة من العام السابق	المرحلة من العام القادم	القضايا المرروضة	المرحلة من العام السابق	المرحلة من العام القادم	القضايا المرروضة	المرحلة من العام السابق	المرحلة من العام القادم
الإجمالي	1,221	25,1	13,3	251	198	349	120	47	6	53	11	42	130	125	120
الجزائرية	89	177	75	102	89	177	75	102	89	177	75	102	89	177	75
عمران	8,9	50,0	88	89	177	75	102	89	177	75	102	89	177	75	102
الجزائرية	5,1	26,1	44,9	51	112	322	84,0	93	17	110	42	68	120	31	191
عمران	13,7	78,8	355	137	442	130	312	0	0	0	0	0	82	8	90
عبدالعزيز	9,8	30,0	234	98	322	90	242	0	18	18	18	18	78	6	34
حارث	1,5	7,8	39	15	54	23	31	0	1	1	1	1	4	3	1
السود	1,6	23,3	55	16	71	8	63	0	0	0	0	0	5	7	1
ثلاث	0,8	18,8	37	8	45	4	41	0	0	0	0	0	0	1	1
السود	4,4	21,8	60	44	104	47	57	0	3	5	8	3	3	5	3
المدان	2	44,9	21	20	41	26	15	0	0	0	0	0	4	1	2
شعارة	3,7	5,4	31	37	67	17	50	0	0	0	0	0	0	0	0
ريضة	9,6	27,7	257	96	353	104	249	0	14	14	14	14	11	13	10
حرف سفين	4,9	10,0	0	49	49	49	0	0	49	49	49	0	0	0	0
خمر	9,5	6,6	48	95	143	94	49	0	0	0	0	0	0	0	0
حوث	7,6	4,2	103	76	174	10	129	0	0	0	0	0	0	0	0
القنقلة	4,9	21,1	182	49	231	19	212	0	0	0	0	0	0	0	0
مسور	2,3	3,4	44	23	67	19	48	0	0	0	0	0	0	0	0
ذنين	0,8	5,3	7	8	15	10	5	0	0	0	0	0	0	0	0
حجور ظهيمه	1,1	1,1	151	11	257	101	151	0	73	73	73	73	11	15	19
الإجمالي	3,54	17,7	400	354	583	150	431	96	219	335	287	68	385	69	404



## التقرير الإحصائي القضائي السنوي 1435 / 2014

الخلاصات الإجمالية لإحصائيات القضايا بالحاكم العامة والمتخصصة بأمانة العاصمة والمحافظات

الخلاصة الإجمالية لإحصائيات القضايا بمحاكم محافظة البح لعم القضاء 1435 هـ - 2014 م

جدول رقم (2) - (1-1)

البيانات	بيان أنواع القضايا			تنفيذية			نوعية			مدنية			أحوال شخصية			جزائية			الإجمالي
	القضايا المرروضة	القضايا المنجزة	المرحلة من العام السابق	القضايا المرروضة	القضايا المنجزة	المرحلة من العام السابق	القضايا المرروضة	القضايا المنجزة	المرحلة من العام السابق	القضايا المرروضة	القضايا المنجزة	المرحلة من العام السابق	القضايا المرروضة	القضايا المنجزة	المرحلة من العام السابق	القضايا المرروضة	القضايا المنجزة	المرحلة من العام السابق	
مسلل	المحكمة																		
	1	1	1	1	1	1	1	1	1	1	1	1	1	1	1	1	1	1	الإستئناف
2	2	2	2	2	2	2	2	2	2	2	2	2	2	2	2	2	2	2	محكمة الأموال العامة
3	3	3	3	3	3	3	3	3	3	3	3	3	3	3	3	3	3	3	الحوطة
4	4	4	4	4	4	4	4	4	4	4	4	4	4	4	4	4	4	4	المستعير
5	5	5	5	5	5	5	5	5	5	5	5	5	5	5	5	5	5	5	كرش
6	6	6	6	6	6	6	6	6	6	6	6	6	6	6	6	6	6	6	طور الباحة
7	7	7	7	7	7	7	7	7	7	7	7	7	7	7	7	7	7	7	المقاطرة
8	8	8	8	8	8	8	8	8	8	8	8	8	8	8	8	8	8	8	العارة والمضاربة
9	9	9	9	9	9	9	9	9	9	9	9	9	9	9	9	9	9	9	الحيثين
10	10	10	10	10	10	10	10	10	10	10	10	10	10	10	10	10	10	10	حيثل جبر
11	11	11	11	11	11	11	11	11	11	11	11	11	11	11	11	11	11	11	حيثل الريدة
12	12	12	12	12	12	12	12	12	12	12	12	12	12	12	12	12	12	12	لبوس
13	13	13	13	13	13	13	13	13	13	13	13	13	13	13	13	13	13	13	بهر
14	14	14	14	14	14	14	14	14	14	14	14	14	14	14	14	14	14	14	المطاني
15	15	15	15	15	15	15	15	15	15	15	15	15	15	15	15	15	15	15	الحد
الإجمالي	2350	2350	2350	2350	2350	2350	2350	2350	2350	2350	2350	2350	2350	2350	2350	2350	2350	2350	الإجمالي
نسبة إجمالي القضايا من الإجمالي العام للقضايا في الجمهورية	0.003	0.003	0.003	0.003	0.003	0.003	0.003	0.003	0.003	0.003	0.003	0.003	0.003	0.003	0.003	0.003	0.003	0.003	0.003
متوسط عدد القضايا المنجزة في الشهر	0.003	0.003	0.003	0.003	0.003	0.003	0.003	0.003	0.003	0.003	0.003	0.003	0.003	0.003	0.003	0.003	0.003	0.003	0.003
نسبة القضايا المنجزة من إجمالي القضايا المرروضة	0.003	0.003	0.003	0.003	0.003	0.003	0.003	0.003	0.003	0.003	0.003	0.003	0.003	0.003	0.003	0.003	0.003	0.003	0.003
القضايا المرروضة	438	438	438	438	438	438	438	438	438	438	438	438	438	438	438	438	438	438	438
القضايا المنجزة	438	438	438	438	438	438	438	438	438	438	438	438	438	438	438	438	438	438	438
المرحلة من العام السابق	438	438	438	438	438	438	438	438	438	438	438	438	438	438	438	438	438	438	438
القضايا المرروضة	20	20	20	20	20	20	20	20	20	20	20	20	20	20	20	20	20	20	20
القضايا المنجزة	20	20	20	20	20	20	20	20	20	20	20	20	20	20	20	20	20	20	20
المرحلة من العام السابق	20	20	20	20	20	20	20	20	20	20	20	20	20	20	20	20	20	20	20
القضايا المرروضة	0	0	0	0	0	0	0	0	0	0	0	0	0	0	0	0	0	0	0
القضايا المنجزة	0	0	0	0	0	0	0	0	0	0	0	0	0	0	0	0	0	0	0
المرحلة من العام السابق	0	0	0	0	0	0	0	0	0	0	0	0	0	0	0	0	0	0	0
القضايا المرروضة	0	0	0	0	0	0	0	0	0	0	0	0	0	0	0	0	0	0	0
القضايا المنجزة	0	0	0	0	0	0	0	0	0	0	0	0	0	0	0	0	0	0	0
المرحلة من العام السابق	0	0	0	0	0	0	0	0	0	0	0	0	0	0	0	0	0	0	0
القضايا المرروضة	0	0	0	0	0	0	0	0	0	0	0	0	0	0	0	0	0	0	0
القضايا المنجزة	0	0	0	0	0	0	0	0	0	0	0	0	0	0	0	0	0	0	0
المرحلة من العام السابق	0	0	0	0	0	0	0	0	0	0	0	0	0	0	0	0	0	0	0
القضايا المرروضة	0	0	0	0	0	0	0	0	0	0	0	0	0	0	0	0	0	0	0
القضايا المنجزة	0	0	0	0	0	0	0	0	0	0	0	0	0	0	0	0	0	0	0
المرحلة من العام السابق	0	0	0	0	0	0	0	0	0	0	0	0	0	0	0	0	0	0	0
القضايا المرروضة	0	0	0	0	0	0	0	0	0	0	0	0	0	0	0	0	0	0	0
القضايا المنجزة	0	0	0	0	0	0	0	0	0	0	0	0	0	0	0	0	0	0	0
المرحلة من العام السابق	0	0	0	0	0	0	0	0	0	0	0	0	0	0	0	0	0	0	0
القضايا المرروضة	0	0	0	0	0	0	0	0	0	0	0	0	0	0	0	0	0	0	0
القضايا المنجزة	0	0	0	0	0	0	0	0	0	0	0	0	0	0	0	0	0	0	0
المرحلة من العام السابق	0	0	0	0	0	0	0	0	0	0	0	0	0	0	0	0	0	0	0



## التقرير الإحصائي القضائي السنوي 2014 / 1435

الخلاصات الإجمالية لإحصائيات القضايا بالحاكم العامة والمتخصصة بأمانة العاصمة والمحافظات

الخلاصة الإجمالية لإحصائيات القضايا بالحاكم بمحافظة تبوة للعام القضائي ١٤٣٥ هـ - ٢٠١٤ م

جدول رقم (٢) - ب (١١ - ٢٠)

البيان	بيان أنواع القضايا																	
	أخرى			تنفيذية			توعيه			مدنية			أحوال شخصية			جزائية		
	القضايا المعروضة	المرحلة من العام السابق	المرحلة من العام القادم	القضايا المعروضة	المرحلة من العام السابق	المرحلة من العام القادم	القضايا المعروضة	المرحلة من العام السابق	المرحلة من العام القادم	القضايا المعروضة	المرحلة من العام السابق	المرحلة من العام القادم	القضايا المعروضة	المرحلة من العام السابق	المرحلة من العام القادم	القضايا المعروضة	المرحلة من العام السابق	المرحلة من العام القادم
المسلسل	القضايا المنجزة			القضايا المنجزة			القضايا المنجزة			القضايا المنجزة			القضايا المنجزة			القضايا المنجزة		
	الإجمالي	الواردة خلال العام	المرحلة من العام السابق	الإجمالي	الواردة خلال العام	المرحلة من العام السابق	الإجمالي	الواردة خلال العام	المرحلة من العام السابق	الإجمالي	الواردة خلال العام	المرحلة من العام السابق	الإجمالي	الواردة خلال العام	المرحلة من العام السابق	الإجمالي	الواردة خلال العام	المرحلة من العام السابق
١	١٣٣	١	١	١٣٣	١	١	٥٣	٢	٢	٥	٥	٤٣	١	١	٤٣	٢	٢	٤٣
٢	٠	٠	٠	٠	٠	٠	٠	٠	٠	٠	٠	٠	٠	٠	٠	٠	٠	٠
٣	٠	٠	٠	٠	٠	٠	٠	٠	٠	٠	٠	٠	٠	٠	٠	٠	٠	٠
٤	٠	٠	٠	٠	٠	٠	٠	٠	٠	٠	٠	٠	٠	٠	٠	٠	٠	٠
٥	٠	٠	٠	٠	٠	٠	٠	٠	٠	٠	٠	٠	٠	٠	٠	٠	٠	٠
٦	٠	٠	٠	٠	٠	٠	٠	٠	٠	٠	٠	٠	٠	٠	٠	٠	٠	٠
٧	٠	٠	٠	٠	٠	٠	٠	٠	٠	٠	٠	٠	٠	٠	٠	٠	٠	٠
٨	٠	٠	٠	٠	٠	٠	٠	٠	٠	٠	٠	٠	٠	٠	٠	٠	٠	٠
٩	٠	٠	٠	٠	٠	٠	٠	٠	٠	٠	٠	٠	٠	٠	٠	٠	٠	٠
١٠	٠	٠	٠	٠	٠	٠	٠	٠	٠	٠	٠	٠	٠	٠	٠	٠	٠	٠
١١	٠	٠	٠	٠	٠	٠	٠	٠	٠	٠	٠	٠	٠	٠	٠	٠	٠	٠
١٢	٠	٠	٠	٠	٠	٠	٠	٠	٠	٠	٠	٠	٠	٠	٠	٠	٠	٠
١٣	٠	٠	٠	٠	٠	٠	٠	٠	٠	٠	٠	٠	٠	٠	٠	٠	٠	٠
١٤	٠	٠	٠	٠	٠	٠	٠	٠	٠	٠	٠	٠	٠	٠	٠	٠	٠	٠
الإجمالي	١٣٣	١٣٣	١٣٣	١٣٣	١٣٣	١٣٣	٥٣	٥٣	٥٣	٥	٥	٤٣	٤٣	٤٣	٤٣	٤٣	٤٣	٤٣
نسبة إجمالي القضايا من إجمالي العام للقضايا في الجمهورية	٠	٠	٠	٠	٠	٠	٠	٠	٠	٠	٠	٠	٠	٠	٠	٠	٠	٠
متوسط عدد القضايا المنجزة في الشهر	٠	٠	٠	٠	٠	٠	٠	٠	٠	٠	٠	٠	٠	٠	٠	٠	٠	٠
نسبة القضايا المنجزة من إجمالي القضايا المعروضة	٠	٠	٠	٠	٠	٠	٠	٠	٠	٠	٠	٠	٠	٠	٠	٠	٠	٠

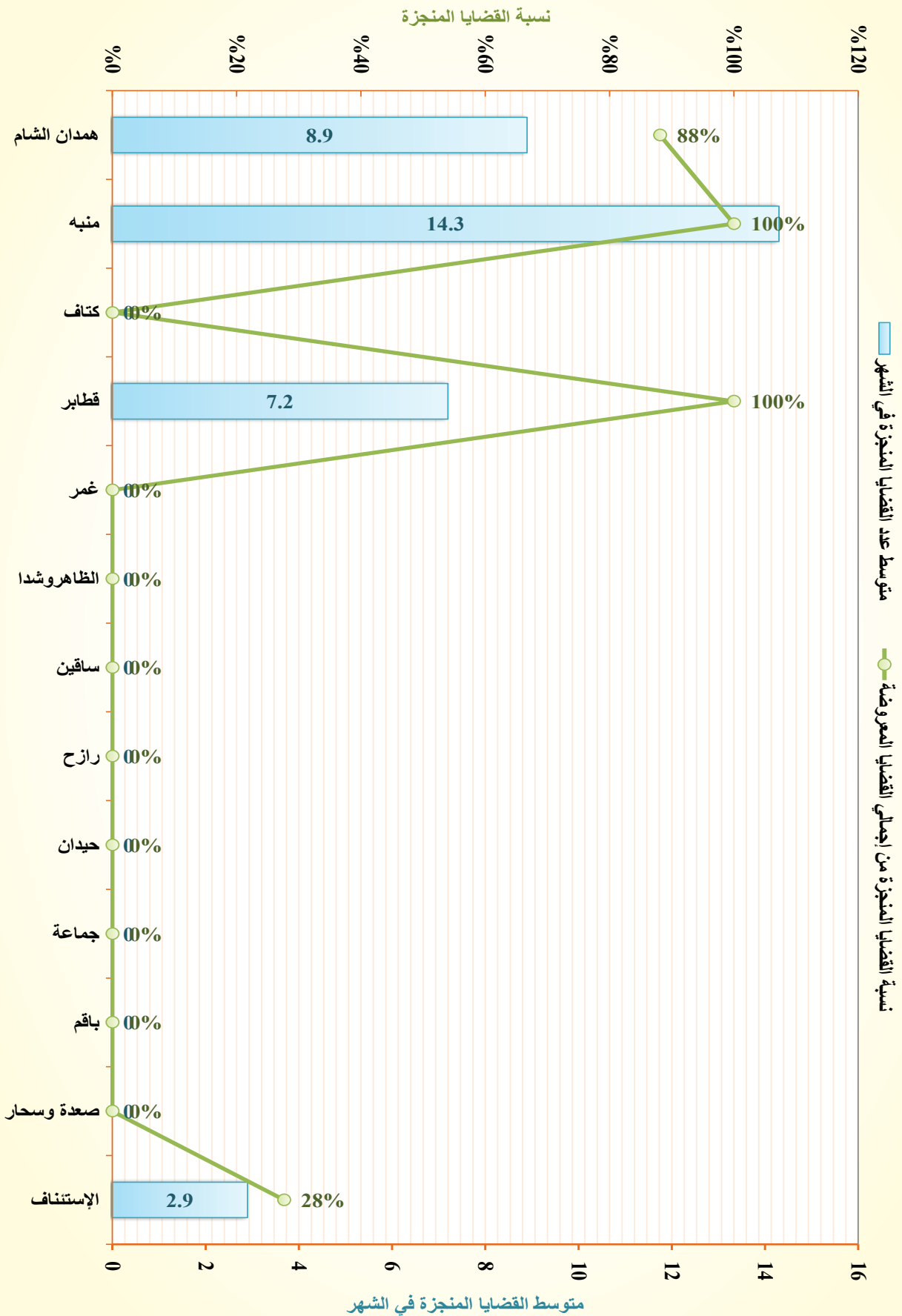
## التقرير الإحصائي القضائي السنوي 1435 / 2014

الخلاصات الإجمالية لإحصائيات القضايا بالحاكم العامة والمتخصصة بأمانة العاصمة والمحافظات

الخلاصة الإجمالية لإحصائيات القضايا بمحاكم محافظة صعدة للعام القضائي ١٤٣٥ هـ - ٢٠١٤ م

جدول رقم (٢) - (١٢) - (٢٠)

البيان	بيان أنواع القضايا			تنفيذية			نوعية			مدنية			أحوال شخصية			جزائية			الإجمالي
	القضايا المعروضة	القضايا المنجزة	المرحلة من العام السابق	القضايا المعروضة	القضايا المنجزة	المرحلة من العام السابق	القضايا المعروضة	القضايا المنجزة	المرحلة من العام السابق	القضايا المعروضة	القضايا المنجزة	المرحلة من العام السابق	القضايا المعروضة	القضايا المنجزة	المرحلة من العام السابق	القضايا المعروضة	القضايا المنجزة	المرحلة من العام السابق	
المسلسل	نسبة إجمالي القضايا من الإجمالي العام للقضايا في الجمهورية	متوسط عدد القضايا المنجزة في الشهر	نسبة القضايا المنجزة من إجمالي القضايا المعروضة	القضايا المعروضة	القضايا المنجزة	المرحلة من العام السابق	القضايا المعروضة	القضايا المنجزة	المرحلة من العام السابق	القضايا المعروضة	القضايا المنجزة	المرحلة من العام السابق	القضايا المعروضة	القضايا المنجزة	المرحلة من العام السابق	القضايا المعروضة	القضايا المنجزة	المرحلة من العام السابق	المسلسل
	٠,٠٠٠	٠	٠	٠	٠	٠	٠	٠	٠	٠	٠	٠	٠	٠	٠	٠	٠	٠	
١	الإستئناف	٧٦	٧٦	٠	٠	٠	٠	٠	٠	٠	٠	٠	٠	٠	٠	٠	٠	٠	٣٠
٢	صعدة وسحار	٢٩	٢٩	٠	٠	٠	٠	٠	٠	٠	٠	٠	٠	٠	٠	٠	٠	٠	٧
٣	باقم	٩	٩	٠	٠	٠	٠	٠	٠	٠	٠	٠	٠	٠	٠	٠	٠	٠	٣
٤	جماعة	٩	٩	٠	٠	٠	٠	٠	٠	٠	٠	٠	٠	٠	٠	٠	٠	٠	٤
٥	حيدان	٩	٩	٠	٠	٠	٠	٠	٠	٠	٠	٠	٠	٠	٠	٠	٠	٠	٥
٦	رانح	٩	٩	٠	٠	٠	٠	٠	٠	٠	٠	٠	٠	٠	٠	٠	٠	٠	٦
٧	ساقين	٩	٩	٠	٠	٠	٠	٠	٠	٠	٠	٠	٠	٠	٠	٠	٠	٠	٧
٨	الظاهروشد	٩	٩	٠	٠	٠	٠	٠	٠	٠	٠	٠	٠	٠	٠	٠	٠	٠	٨
٩	غمر	٩	٩	٠	٠	٠	٠	٠	٠	٠	٠	٠	٠	٠	٠	٠	٠	٠	٩
١٠	قطاير	٩	٩	٠	٠	٠	٠	٠	٠	٠	٠	٠	٠	٠	٠	٠	٠	٠	١٠
١١	كتاف	٩	٩	٠	٠	٠	٠	٠	٠	٠	٠	٠	٠	٠	٠	٠	٠	٠	١١
١٢	منبه	٩	٩	٠	٠	٠	٠	٠	٠	٠	٠	٠	٠	٠	٠	٠	٠	٠	١٢
١٣	همدان الشام	٩	٩	٠	٠	٠	٠	٠	٠	٠	٠	٠	٠	٠	٠	٠	٠	٠	١٣
الإجمالي	٣٣٣	٣٣٣	٣٣٣	٣٣٣	٣٣٣	٣٣٣	٣٣٣	٣٣٣	٣٣٣	٣٣٣	٣٣٣	٣٣٣	٣٣٣	٣٣٣	٣٣٣	٣٣٣	٣٣٣	٣٣٣	٤٣٣



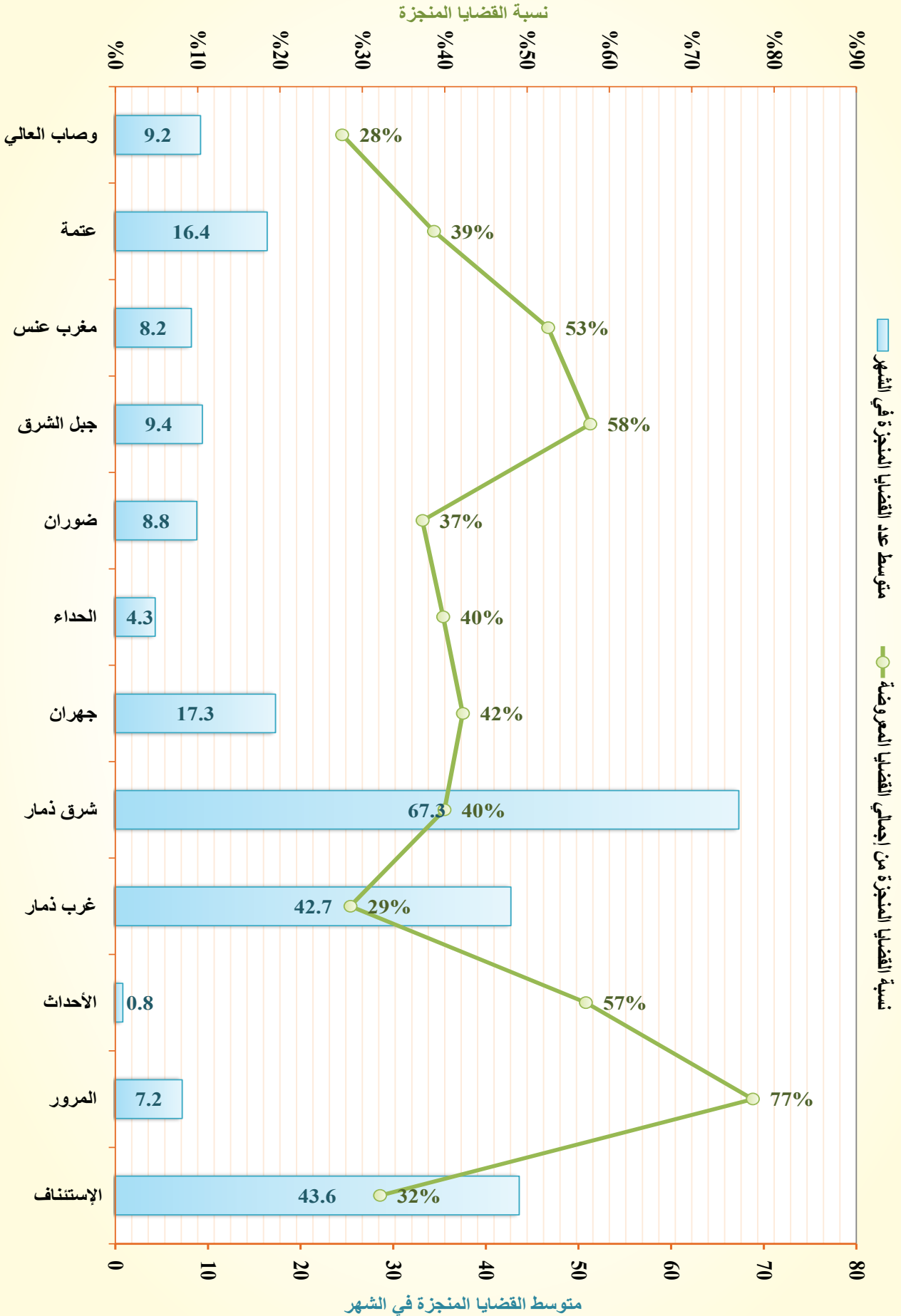
# التقرير الإحصائي القضائي السنوي 1435 / 2014

الخلاصات الإجمالية لإحصائيات القضايا بالحاكم العامة والمتخصصة بأمانة العاصمة والمحافظات

## الخلاصة الإجمالية لإحصائيات القضايا بمحاكم محافظة ذمار لعام القضائي ١٤٢٥ هـ - ٢٠١٤ م

جدول رقم (٢) - ب - (١٣) - (٢٠)

البيانات	بيان أنواع القضايا													
	جزائية		المرحلة المنجزة للعام القادم		المرحلة من العام السابق		أحوال شخصية		مدنية		تنفيذية		أخرى	
البيانات	المرحلة من العام السابق		المرحلة من العام السابق		المرحلة من العام السابق		المرحلة من العام السابق		المرحلة من العام السابق		المرحلة من العام السابق		المرحلة من العام السابق	
	المرحلة من العام السابق	المرحلة من العام السابق	المرحلة من العام السابق	المرحلة من العام السابق	المرحلة من العام السابق	المرحلة من العام السابق	المرحلة من العام السابق	المرحلة من العام السابق	المرحلة من العام السابق	المرحلة من العام السابق	المرحلة من العام السابق	المرحلة من العام السابق	المرحلة من العام السابق	المرحلة من العام السابق
١	الإستئناف	١٩٠	٤٧٣	١٤٩	٣٢٤	١٢٧	٧٧	١٢٢	٤٢٠	٢٢٤	٢٤٤	١٩٢	٤٥٢	٤٢١
٢	المرور	١٩٠	٤٧٣	١٢٧	٧٧	١٢٢	٧٧	١٢٢	٤٢٠	٢٢٤	٢٤٤	١٩٢	٤٥٢	٤٢١
٣	الإحداث	١٩٠	٤٧٣	١٢٧	٧٧	١٢٢	٧٧	١٢٢	٤٢٠	٢٢٤	٢٤٤	١٩٢	٤٥٢	٤٢١
٤	غرب زمار	١٩٠	٤٧٣	١٢٧	٧٧	١٢٢	٧٧	١٢٢	٤٢٠	٢٢٤	٢٤٤	١٩٢	٤٥٢	٤٢١
٥	شرق زمار	١٩٠	٤٧٣	١٢٧	٧٧	١٢٢	٧٧	١٢٢	٤٢٠	٢٢٤	٢٤٤	١٩٢	٤٥٢	٤٢١
٦	جهزان	١٩٠	٤٧٣	١٢٧	٧٧	١٢٢	٧٧	١٢٢	٤٢٠	٢٢٤	٢٤٤	١٩٢	٤٥٢	٤٢١
٧	الحذاء	١٩٠	٤٧٣	١٢٧	٧٧	١٢٢	٧٧	١٢٢	٤٢٠	٢٢٤	٢٤٤	١٩٢	٤٥٢	٤٢١
٨	ضوران	١٩٠	٤٧٣	١٢٧	٧٧	١٢٢	٧٧	١٢٢	٤٢٠	٢٢٤	٢٤٤	١٩٢	٤٥٢	٤٢١
٩	جبل الشرق	١٩٠	٤٧٣	١٢٧	٧٧	١٢٢	٧٧	١٢٢	٤٢٠	٢٢٤	٢٤٤	١٩٢	٤٥٢	٤٢١
١٠	مغرب صنع	١٩٠	٤٧٣	١٢٧	٧٧	١٢٢	٧٧	١٢٢	٤٢٠	٢٢٤	٢٤٤	١٩٢	٤٥٢	٤٢١
١١	عتمة	١٩٠	٤٧٣	١٢٧	٧٧	١٢٢	٧٧	١٢٢	٤٢٠	٢٢٤	٢٤٤	١٩٢	٤٥٢	٤٢١
١٢	وصاب العالي	١٩٠	٤٧٣	١٢٧	٧٧	١٢٢	٧٧	١٢٢	٤٢٠	٢٢٤	٢٤٤	١٩٢	٤٥٢	٤٢١
الإجمالي														





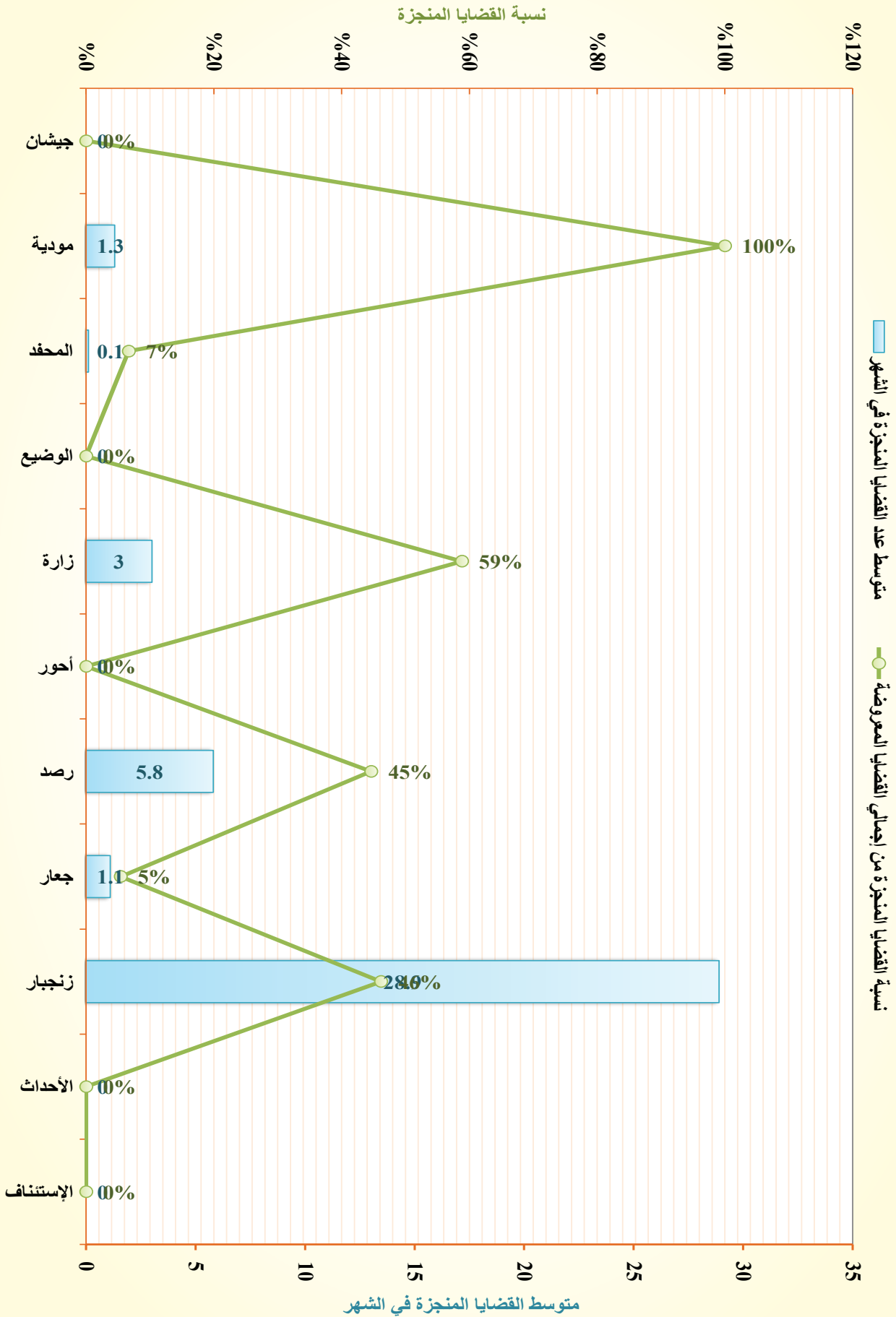
# التقرير الإحصائي القضائي السنوي 1435 / 2014

الخصائص الإحصائية لإحصائيات القضايا بالحاكم العامة والمتخصصة بأمانة العاصمة والمحافظة

الخلاصة الإحصائية لإحصائيات القضايا بالحاكم محافظة آبين للعام القضائي 1435 هـ - 2014 م

جدول رقم (ب) - (1-2) - (3)

الإجمالي	مؤشرات التقييم		بيان أنواع القضايا						الإجمالي																
	نسبة إجمالي القضايا من الإجمالي العام للقضايا في الجمهورية	متوسط عدد القضايا المنجزة في الشهر	القضايا المرحة للمعام القادم		تنفيذية		نوعية		مدنية																
			القضايا المنجزة	الاجمالي	القضايا المنجزة	الاجمالي	القضايا المنجزة	الاجمالي	القضايا المنجزة	الاجمالي															
١	نسبة إجمالي القضايا من الإجمالي العام للقضايا في الجمهورية	متوسط عدد القضايا المنجزة في الشهر	القضايا المنجزة	الاجمالي	القضايا المنجزة	الاجمالي	القضايا المنجزة	الاجمالي	القضايا المنجزة	الاجمالي	القضايا المنجزة	الاجمالي	القضايا المنجزة	الاجمالي	القضايا المنجزة	الاجمالي	القضايا المنجزة	الاجمالي	القضايا المنجزة	الاجمالي	القضايا المنجزة	الاجمالي	القضايا المنجزة	الاجمالي	
٢	٠	٠	٠	٠	٠	٠	٠	٠	٠	٠	٠	٠	٠	٠	٠	٠	٠	٠	٠	٠	٠	٠	٠	٠	٠
٣	٠	٠	٠	٠	٠	٠	٠	٠	٠	٠	٠	٠	٠	٠	٠	٠	٠	٠	٠	٠	٠	٠	٠	٠	٠
٤	٠	٠	٠	٠	٠	٠	٠	٠	٠	٠	٠	٠	٠	٠	٠	٠	٠	٠	٠	٠	٠	٠	٠	٠	٠
٥	٠	٠	٠	٠	٠	٠	٠	٠	٠	٠	٠	٠	٠	٠	٠	٠	٠	٠	٠	٠	٠	٠	٠	٠	٠
٦	٠	٠	٠	٠	٠	٠	٠	٠	٠	٠	٠	٠	٠	٠	٠	٠	٠	٠	٠	٠	٠	٠	٠	٠	٠
٧	٠	٠	٠	٠	٠	٠	٠	٠	٠	٠	٠	٠	٠	٠	٠	٠	٠	٠	٠	٠	٠	٠	٠	٠	٠
٨	٠	٠	٠	٠	٠	٠	٠	٠	٠	٠	٠	٠	٠	٠	٠	٠	٠	٠	٠	٠	٠	٠	٠	٠	٠
٩	٠	٠	٠	٠	٠	٠	٠	٠	٠	٠	٠	٠	٠	٠	٠	٠	٠	٠	٠	٠	٠	٠	٠	٠	٠
١٠	٠	٠	٠	٠	٠	٠	٠	٠	٠	٠	٠	٠	٠	٠	٠	٠	٠	٠	٠	٠	٠	٠	٠	٠	٠
١١	٠	٠	٠	٠	٠	٠	٠	٠	٠	٠	٠	٠	٠	٠	٠	٠	٠	٠	٠	٠	٠	٠	٠	٠	٠



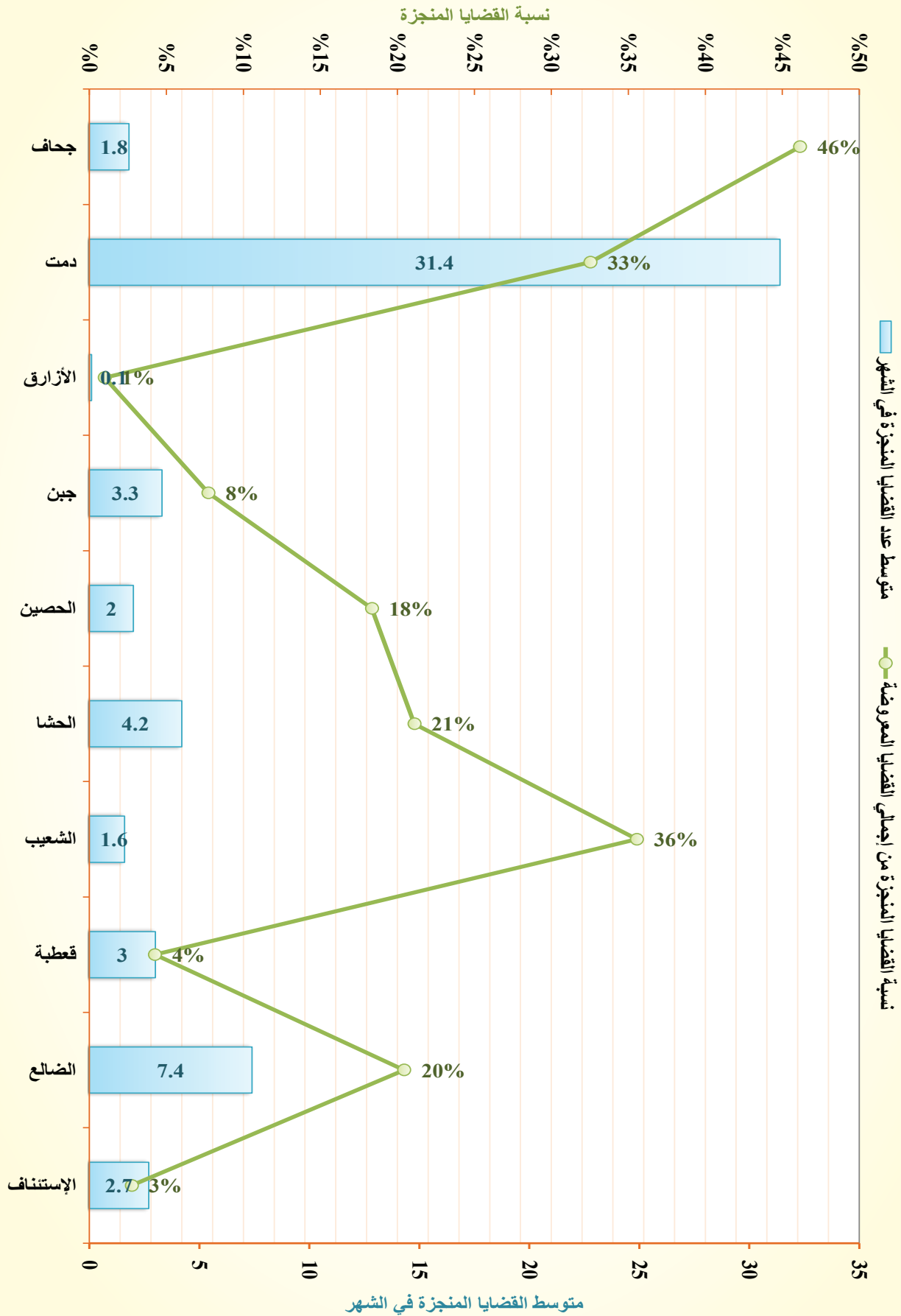
## التقرير الإحصائي القضائي السنوي 1435 / 2014

الخلاصات الإجمالية لإحصائيات القضايا بالحاكم العامة والمتخصصة بأمانة العاصمة والمحافظات

الخلاصة الإجمالية لإحصائيات القضايا بمحاكم محافظة الضالع للعام القضائي 1435هـ - 2014م

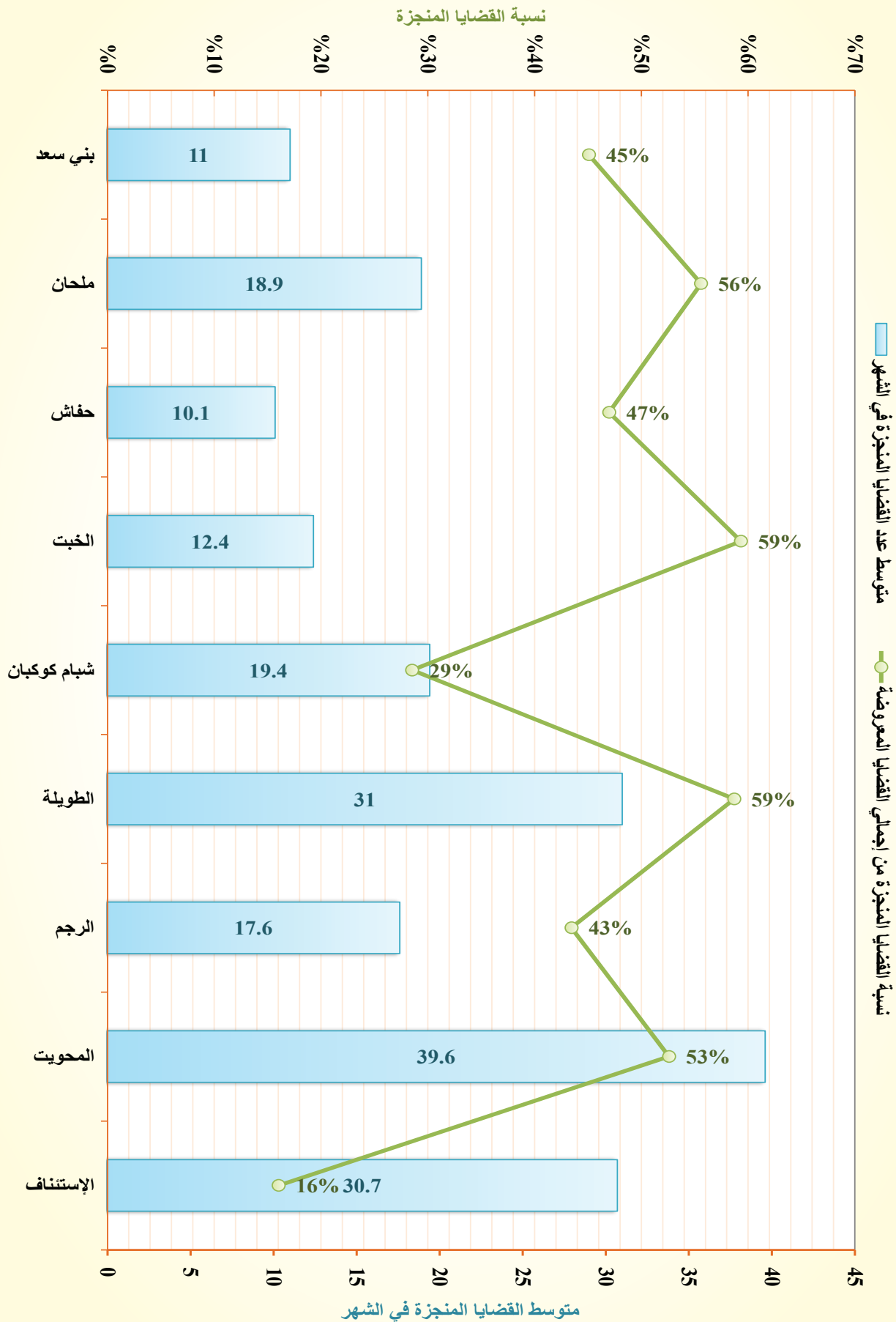
جدول رقم (2) - (10 - 3)

الإجمالي	مؤشرات التقييم			القضايا المرجحة للمرحلة للعام القادم	القضايا المرجحة للمرحلة للعام القادم	القضايا المرجحة للمرحلة للعام القادم	أخرى	تنفيذية	نوعية	بيان أنواع القضايا	مدنية	أحوال شخصية	جزائية	الميسان
	نسبة إجمالي القضايا من الإجمالي العام للقضايا في الجمهورية	متوسط عدد القضايا المنجزة في الشهر	نسبة القضايا المنجزة من إجمالي القضايا المرجحة											
2325	57.5	%15	33333	27	985	27	31	51	5	583	9	508	5	104
0.22	7.4	%20	288	74	312	74	31	53	4	30	60	39	6	148
0.42	3	%4	171	30	70.6	30	30	30	0	143	2	88	5	318
0.03	1.6	%3.6	29	16	45	16	31	3	0	4	1	9	4	14
0.12	4.7	%11	157	42	199	42	3	4	0	14	7	19	8	90
0.1	2	%1.8	89	20	109	20	3	3	0	11	5	16	9	62
0.25	3.3	%8	294	33	427	33	15	1	0	167	1	75	1	178
0.1	0.1	%1	100	1	101	1	16	1	0	13	1	17	3	8
0.07	31.4	%3.3	651	314	965	314	116	16	0	142	117	101	65	255
0.02	1.8	%4.6	21	18	39	13	5	2	0	2	2	15	8	10
2325	57.5	%15	33333	27	985	27	31	51	5	583	9	508	5	104
0.22	7.4	%20	288	74	312	74	31	53	4	30	60	39	6	148
0.42	3	%4	171	30	70.6	30	30	30	0	143	2	88	5	318
0.03	1.6	%3.6	29	16	45	16	31	3	0	4	1	9	4	14
0.12	4.7	%11	157	42	199	42	3	4	0	14	7	19	8	90
0.1	2	%1.8	89	20	109	20	3	3	0	11	5	16	9	62
0.25	3.3	%8	294	33	427	33	15	1	0	167	1	75	1	178
0.1	0.1	%1	100	1	101	1	16	1	0	13	1	17	3	8
0.07	31.4	%3.3	651	314	965	314	116	16	0	142	117	101	65	255
0.02	1.8	%4.6	21	18	39	13	5	2	0	2	2	15	8	10









البيانات	بيان أنواع القضايا			تنفيذية			أخرى			الإجمالي			
	نوعية	القضايا المنجزة	القضايا الواردة خلال العام	نوعية	القضايا المنجزة	القضايا الواردة خلال العام	نوعية	القضايا المنجزة	القضايا الواردة خلال العام	نوعية	القضايا المنجزة	القضايا الواردة خلال العام	
المحكمة	مدنية	القضايا المنجزة للعام القادم	٣٩٢	٨٨	٤٠١	٨٨	٤٠١	٨٨	٤٠١	٤١	١٢٩	٣٣٩	
		القضايا المنجزة	٣٩٢	٨٨	٤٠١	٣٩٢	٨٨	٤٠١	٣٩٢	٨٨	٤٠١	٣٣٩	
		القضايا الواردة خلال العام	٣٩٢	٨٨	٤٠١	٣٩٢	٨٨	٤٠١	٣٩٢	٨٨	٤٠١	٣٣٩	
	أحوال شخصية	القضايا المنجزة للعام القادم	١٥١	٤١	١٢٩	٤١	١٢٩	٤١	١٢٩	٤١	١٢٩	٣٣٩	
		القضايا المنجزة	١٥١	٤١	١٢٩	١٥١	٤١	١٢٩	١٥١	٤١	١٢٩	٣٣٩	
		القضايا الواردة خلال العام	١٥١	٤١	١٢٩	١٥١	٤١	١٢٩	١٥١	٤١	١٢٩	٣٣٩	
	جزائية	القضايا المنجزة للعام القادم	١١٤	٢٥٧	٣٢٢	١١٤	٢٥٧	٣٢٢	١١٤	٢٥٧	٣٢٢	٧١٣	
		القضايا المنجزة	١١٤	٢٥٧	٣٢٢	١١٤	٢٥٧	٣٢٢	١١٤	٢٥٧	٣٢٢	٧١٣	
		القضايا الواردة خلال العام	١١٤	٢٥٧	٣٢٢	١١٤	٢٥٧	٣٢٢	١١٤	٢٥٧	٣٢٢	٧١٣	
	الإجمالي	نوعية	القضايا المنجزة للعام القادم	١٠٣	٢١	١٠١	١٠٣	٢١	١٠١	١٠٣	٢١	١٠١	١٢٩
			القضايا المنجزة	١٠٣	٢١	١٠١	١٠٣	٢١	١٠١	١٠٣	٢١	١٠١	١٢٩
			القضايا الواردة خلال العام	١٠٣	٢١	١٠١	١٠٣	٢١	١٠١	١٠٣	٢١	١٠١	١٢٩
أخرى		القضايا المنجزة للعام القادم	٣٣	٠	٠	٣٣	٠	٠	٣٣	٠	٠	١٢٦	
		القضايا المنجزة	٣٣	٠	٠	٣٣	٠	٠	٣٣	٠	٠	١٢٦	
		القضايا الواردة خلال العام	٣٣	٠	٠	٣٣	٠	٠	٣٣	٠	٠	١٢٦	
الإجمالي		القضايا المنجزة للعام القادم	١٠٣	٢١	١٠١	١٠٣	٢١	١٠١	١٠٣	٢١	١٠١	١٢٩	
		القضايا المنجزة	١٠٣	٢١	١٠١	١٠٣	٢١	١٠١	١٠٣	٢١	١٠١	١٢٩	
		القضايا الواردة خلال العام	١٠٣	٢١	١٠١	١٠٣	٢١	١٠١	١٠٣	٢١	١٠١	١٢٩	
القضايا المنجزة للمرحلة للعام القادم		القضايا المنجزة	٧٦٠	٤٠٧	٤٧٦	٧٦٠	٤٠٧	٤٧٦	٧٦٠	٤٠٧	٤٧٦	٢٢٢٢	
		الإجمالي	٧٦٠	٤٠٧	٤٧٦	٧٦٠	٤٠٧	٤٧٦	٧٦٠	٤٠٧	٤٧٦	٢٢٢٢	
		الواردة خلال العام	٧٦٠	٤٠٧	٤٧٦	٧٦٠	٤٠٧	٤٧٦	٧٦٠	٤٠٧	٤٧٦	٢٢٢٢	
القضايا المنجزة للمرحلة للعام السابق	القضايا المنجزة	٧٦٠	٤٠٧	٤٧٦	٧٦٠	٤٠٧	٤٧٦	٧٦٠	٤٠٧	٤٧٦	٢٢٢٢		
	الإجمالي	٧٦٠	٤٠٧	٤٧٦	٧٦٠	٤٠٧	٤٧٦	٧٦٠	٤٠٧	٤٧٦	٢٢٢٢		
	الواردة خلال العام	٧٦٠	٤٠٧	٤٧٦	٧٦٠	٤٠٧	٤٧٦	٧٦٠	٤٠٧	٤٧٦	٢٢٢٢		
مؤشرات التقييم	نسبة إجمالي القضايا من الإجمالي العام للقضايا في الجمهورية	٠	٠	٠	٠	٠	٠	٠	٠	٠	٠		
	متوسط عدد القضايا المنجزة في الشهر	٠	٠	٠	٠	٠	٠	٠	٠	٠	٠		
	نسبة القضايا المنجزة من إجمالي القضايا المعروضة	٠	٠	٠	٠	٠	٠	٠	٠	٠	٠		
البيانات	١	الإستئناف	١١٤	٢٥٧	٣٢٢	١١٤	٢٥٧	٣٢٢	١١٤	٢٥٧	٣٢٢	٧١٣	
	٢	البيضاء	١٠٣	٢١	١٠١	١٠٣	٢١	١٠١	١٠٣	٢١	١٠١	١٢٩	
	٣	رداع	٣٣	٠	٠	٣٣	٠	٠	٣٣	٠	٠	١٢٦	
الإجمالي	٤	السودانية	٣٣	٠	٠	٣٣	٠	٠	٣٣	٠	١٢٦		
	٥	الصومعة	٣٣	٠	٠	٣٣	٠	٠	٣٣	٠	١٢٦		
	٦	مكيراس	٣٣	٠	٠	٣٣	٠	٠	٣٣	٠	١٢٦		

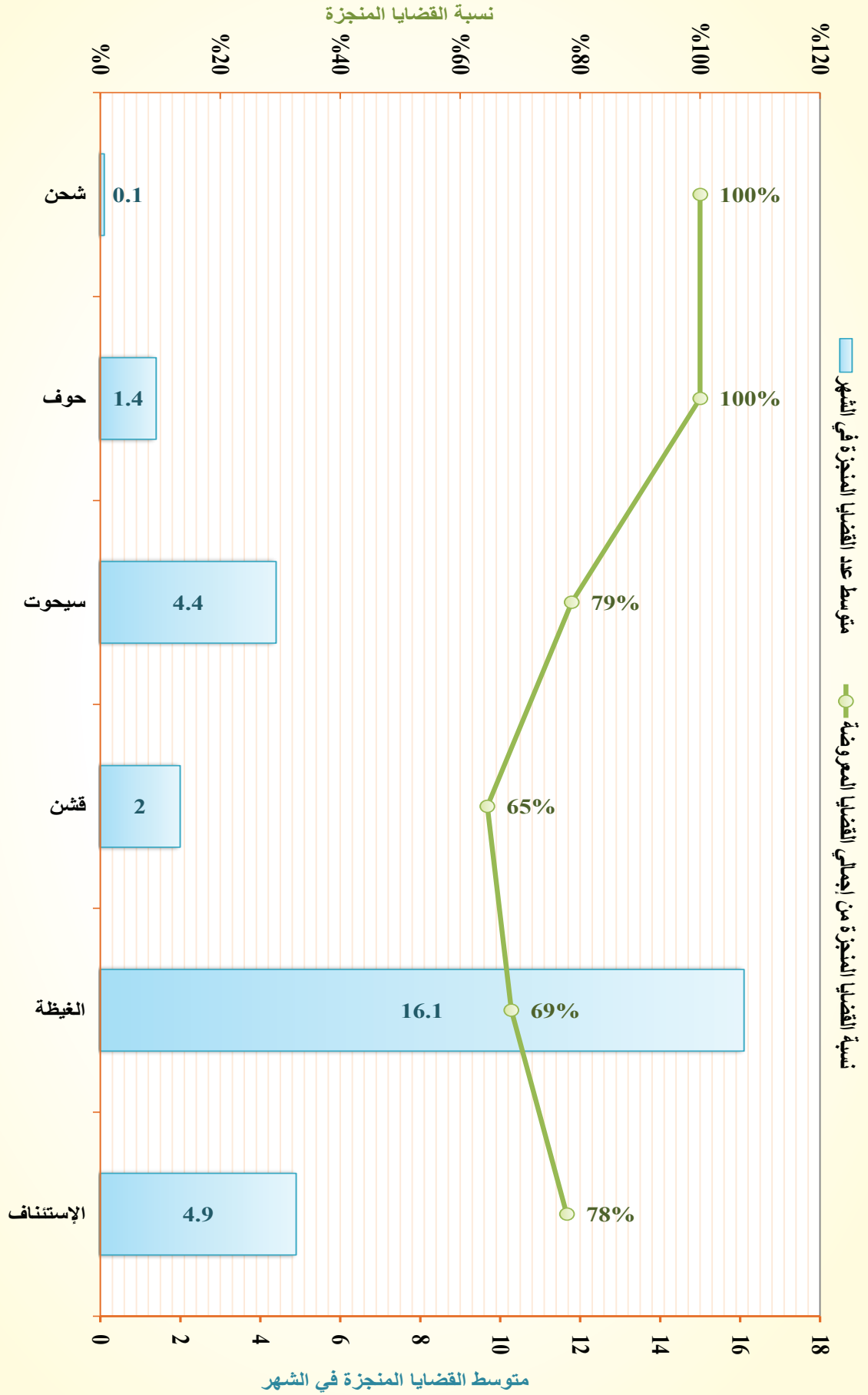
## التقرير الإحصائي القضائي السنوي 1435 / 2014

الخلاصات الإجمالية لإحصائيات القضايا بالحاكم العامة والمتخصصة بأمانة العاصمة والمحافظات

### الخلاصة الإجمالية لإحصائيات القضايا ببحاكم محافظة المزة للعام القضائي 1435هـ - 2014م

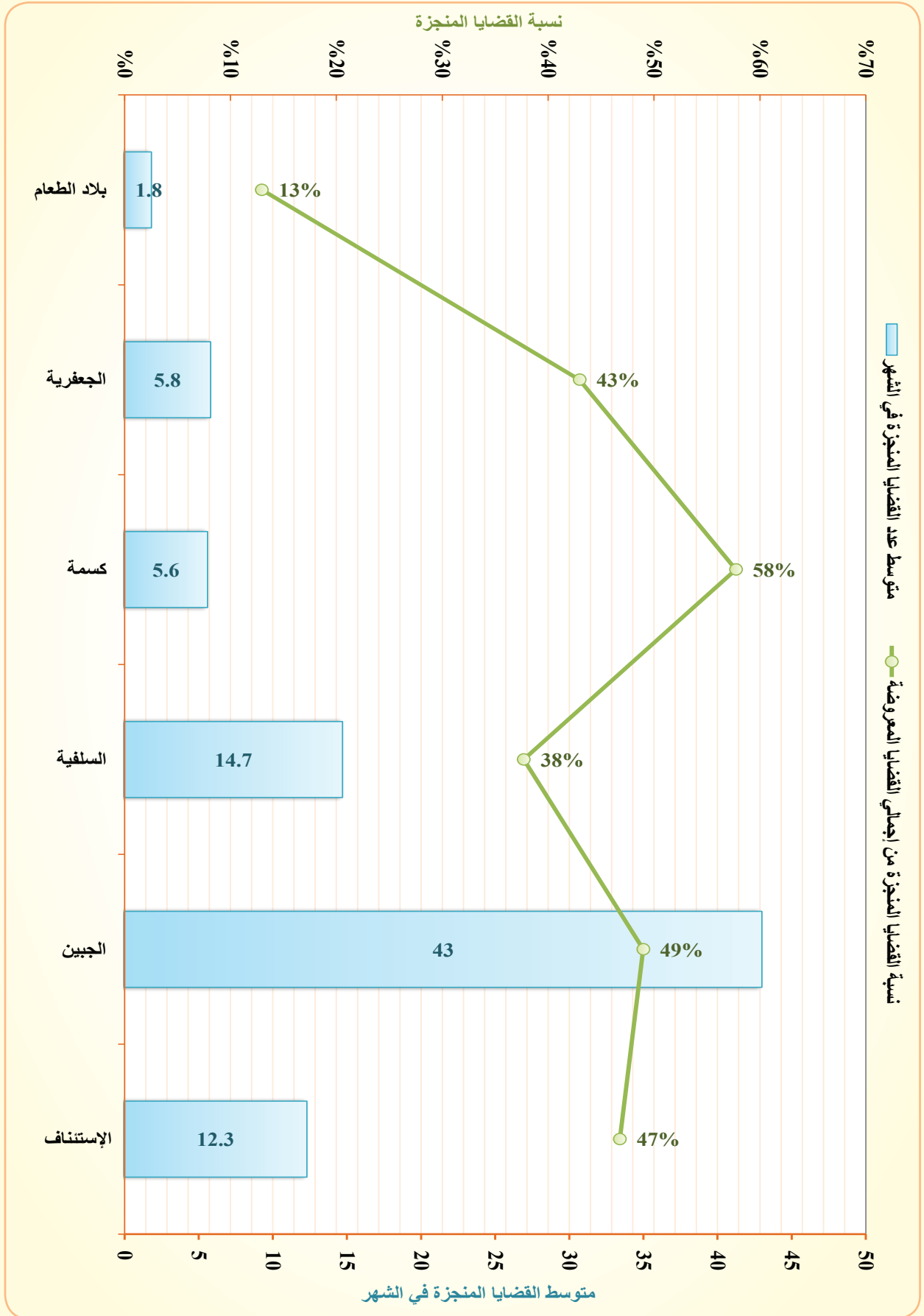
جدول رقم (2) - ب (18 - 20)

الرقم	البيان	بيان أنواع القضايا															
		جزائية			توقيفية			نوعية			مدنية			أحوال شخصية			
		أخرى			القضايا المعروضة			القضايا المعروضة			القضايا المعروضة			القضايا المعروضة			
		المرحلة من العام السابق	المرحلة من العام القادم	القضايا المنجزة	المرحلة من العام السابق	المرحلة من العام القادم	القضايا المنجزة	المرحلة من العام السابق	المرحلة من العام القادم	القضايا المنجزة	المرحلة من العام السابق	المرحلة من العام القادم	القضايا المنجزة	المرحلة من العام السابق	المرحلة من العام القادم	القضايا المنجزة	
	المحكمة	نسبة إجمالي القضايا من إجمالي العام للقضايا في الجمهورية															
		متوسط عدد القضايا المنجزة في الشهر															
		نسبة القضايا المنجزة من إجمالي القضايا المعروضة															
		القضايا المرحلة للعام القادم															
		القضايا المنجزة															
		الإجمالي															
		الواردة خلال العام															
		المرحلة من العام السابق															
١		الإستئناف	٦	٢٨	٧٦	٦	٢٨	٧٦	٦	٢٨	٧٦	٦	٢٨	٧٦	٦	٢٨	٧٦
٢		الفيضة	٣١	٧٣	١٠٤	٣١	٧٣	١٠٤	٣١	٧٣	١٠٤	٣١	٧٣	١٠٤	٣١	٧٣	١٠٤
٣		قش	٢	٢	٤	٢	٢	٤	٢	٢	٤	٢	٢	٤	٢	٢	٤
٤		سيجوت	٧	٨	١٥	٧	٨	١٥	٧	٨	١٥	٧	٨	١٥	٧	٨	١٥
٥		حرف	٣	٣	٣	٣	٣	٣	٣	٣	٣	٣	٣	٣	٣	٣	٣
٦		شحن	١	١	١	١	١	١	١	١	١	١	١	١	١	١	١
		الإجمالي	٤٥	١١٧	١٦٢	٤٥	١١٧	١٦٢	٤٥	١١٧	١٦٢	٤٥	١١٧	١٦٢	٤٥	١١٧	١٦٢











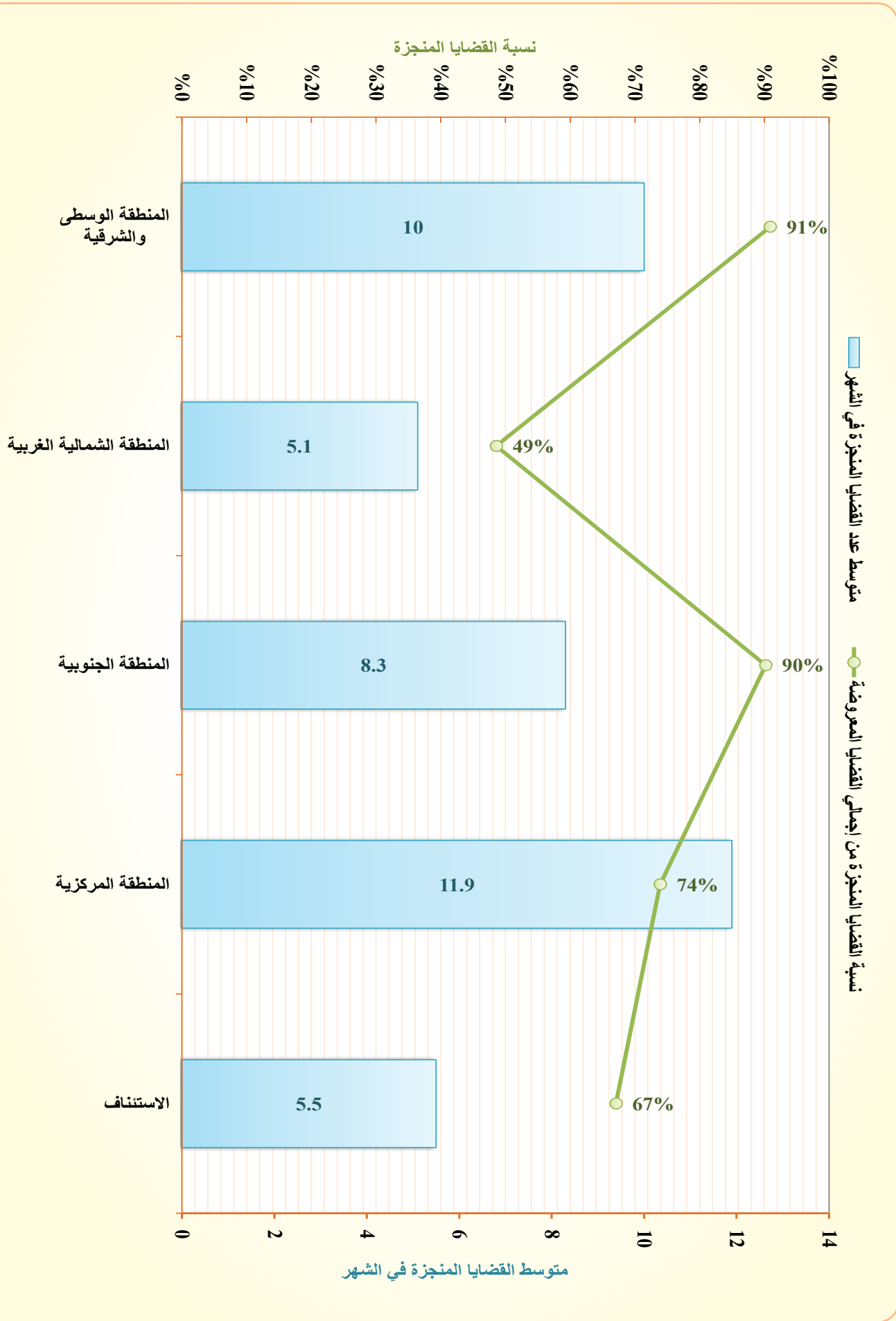
# التقرير الإحصائي القضائي السنوي 1435 / 2014

الخصائص الإجمالية لإحصائيات القضايا بالحاكم العامة والمتخصصة بأمانة العاصمة والمحافظات

الخلاصة الإجمالية لإحصائيات القضايا بالحاكم العسكرية حسب المناطق العسكرية 1435 هـ - 2014 م

جدول رقم (3) ب

الإجمالي	مؤشرات التقويم			القضايا المرجلة للعام القادم	القضايا المنجزة			القضايا المعروضة	القضايا المعروضة	المرجلة من العام السابق	القضايا المرجلة للعام القادم	أخرى			تنفيذية			نوعية			مدنية			أحوال شخصية			جزائية			البيسان					
	نسبة إجمالي القضايا من الإجمالي العام للقضايا في الجمهورية	متوسط عدد القضايا المنجزة في الشهر	نسبة القضايا المنجزة من إجمالي القضايا المعروضة		الإجمالي	الواردة خلال العام	المرجلة من العام السابق					القضايا المعروضة	القضايا المنجزة	الإجمالي	الواردة خلال العام	المرجلة من العام السابق	القضايا المعروضة	القضايا المنجزة	الإجمالي	الواردة خلال العام	المرجلة من العام السابق	القضايا المعروضة	القضايا المنجزة	الإجمالي	الواردة خلال العام	المرجلة من العام السابق	القضايا المعروضة	القضايا المنجزة	الإجمالي		الواردة خلال العام	المرجلة من العام السابق	المسلسل		
الاجمالي	٣٣.٠	٤٠.٨	%٢٧	١٤٢	٧٠٤	١٠٧	١٤٢	٥٥٠	٤٤٣	١٠٧	٠	٠	٠	٠	٠	٠	٠	٠	٠	٠	٠	٠	٠	٠	٠	٠	٠	٠	٠	٠	٠	٠			
الاجمالي	٥.٠	٥.٥	%٦٧	٢٧	٥٥	٧	٢٧	٨٢	٧٥	٧	٠	٠	٠	٠	٠	٠	٠	٠	٠	٠	٠	٠	٠	٠	٠	٠	٠	٠	٠	٠	٠	٠	٠		
الاجمالي	١٠.٠	١١.٩	%٧٤	٤٢	١١٩	٢٧	٤٢	١١٩	١٣٤	٢٧	٠	٠	٠	٠	٠	٠	٠	٠	٠	٠	٠	٠	٠	٠	٠	٠	٠	٠	٠	٠	٠	٠	٠	٠	
الاجمالي	١٠.٠	٨.٣	%٩٠	٩	٨٣	١٨	٩	٨٣	٧٤	١٨	٠	٠	٠	٠	٠	٠	٠	٠	٠	٠	٠	٠	٠	٠	٠	٠	٠	٠	٠	٠	٠	٠	٠	٠	٠
الاجمالي	١٠.٠	١٠.٤	%٤٩	٥٤	١٠٥	٤٨	٥٤	١٠٥	٥٧	٤٨	٠	٠	٠	٠	٠	٠	٠	٠	٠	٠	٠	٠	٠	٠	٠	٠	٠	٠	٠	٠	٠	٠	٠	٠	٠
الاجمالي	١٠.٠	١٠.٤	%٩١	١٠	١٠٠	٧	١٠	١١٠	١٠٣	٧	٠	٠	٠	٠	٠	٠	٠	٠	٠	٠	٠	٠	٠	٠	٠	٠	٠	٠	٠	٠	٠	٠	٠	٠	٠
الاجمالي	١٠.٠	٤٠.٨	%٢٧	١٤٢	٧٠٤	١٠٧	١٤٢	٥٥٠	٤٤٣	١٠٧	٠	٠	٠	٠	٠	٠	٠	٠	٠	٠	٠	٠	٠	٠	٠	٠	٠	٠	٠	٠	٠	٠	٠	٠	٠



## إشراف عام

نائب وزير العدل

القاضي / أحمد محمد العقيدة

## أشرف على إعداد التقرير

وكيل الوزارة لقطاع التخطيط والبنى التحتية

القاضي / فهد عبدالعزيز باوزير

مدير عام التخطيط والإحصاء

أ. غالب محمد صالح الغويدي

## إعداد:

مدير إدارة الإحصاء

عبدالجليل الجنيد

رئيس قسم الإحصاء القضائي

عبدالمنعم المقداد

## أشرف على المراجعة والتدقيق

مستشار الوزير لشؤون التخطيط والإصلاحات القضائية.

القاضي / رشيد المنيفي

مدير عام مكتب الوزير

أمين عبدالكريم الشامي

## المراجعة والتدقيق

نائب مدير عام التجهيزات

سعد سعد عامر

مدير إدارة التقييم والجودة

محمد عبدالوهاب راجح

رئيس قسم المجالس واللجان بمكتب الوزير

محمد علي الشرعبي

## الطباعة والإخراج الفني

رئيس قسم تصميم البرامج التدريبية

عابد عزان

**يحظر النشر والاقتباس بدون الإشارة إلى المصدر وهو وزارة العدل**

وزارة العدل

الجمهورية اليمنية - صنعاء - شارع محمد بن إسماعيل الأمير (العدل)

هاتف / ٢٣٦٥١٧ - ٢٣٦٥١٢ (٠٠٩٦٧)

ص. ب (٣٨٧٨)

www.moj-yemen.net





## وزارة العدل

الجمهورية اليمنية - صنعاء - شارع محمد بن إسماعيل الأمير (العدل)

هاتف / ٢٣٦٥١٧ - ٢٣٦٥١٢ (٠٩٦٧)

ص - ب: ٣٨٧٨

[www.moj-yemen.net](http://www.moj-yemen.net)