



الجمهورية الفلسطينية

وزارة العدل

قطاع التخطيط والتوثيق
الإدارة العامة للتخطيط والإحصاء والمتابعة
إدارة الإحصاء

النقرير

الإحصائي القضائي السنوي

للعام ١٤٣٢هـ / ٢٠١١م





بِسْمِ اللَّهِ الرَّحْمَنِ الرَّحِيمِ

﴿ ٢٩ ﴾ وَكُلُّ شَيْءٍ أَحْصَيْنَاهُ كِتَابًا ﴿ ٢٩ ﴾





المحتويات

٨	المقدمة :
	الفصل الأول: الخلاصات العامة للإحصائيات القضائية بعموم محاكم الجمهورية
١٤	إجمالي القضايا بعموم المحاكم
١٦	إجمالي أنواع القضايا بالمحاكم الابتدائية والاستئنافية والابتدائية المتخصصة والشعب الاستئنافية المتخصصة
١٨	إجمالي أنواع القضايا بالمحاكم الابتدائية والمحاكم الاستئنافية
٢٠	إجمالي أنواع القضايا بالمحاكم الابتدائية المتخصصة والشعب الاستئنافية المتخصصة
	الفصل الثاني: الإحصائيات القضائية لأنواع القضايا بمختلف المحاكم
	أ الخلاصات الإجمالية للإحصائيات القضائية :
٢٦	المحاكم الابتدائية والاستئنافية والمحاكم الابتدائية المتخصصة والشعب الاستئنافية المتخصصة
٢٨	المحاكم الابتدائية والاستئنافية
٣٠	المحاكم الاستئنافية
٣٢	المحاكم الابتدائية
٣٤	المحاكم الابتدائية المتخصصة والشعب الاستئنافية المتخصصة
٣٦	الشعب الاستئنافية المتخصصة
٣٨	المحاكم الابتدائية المتخصصة
٤٠	المحاكم التجارية الابتدائية والشعب التجارية الاستئنافية
٤١	محاكم الأموال العامة الابتدائية وشعبة الأموال العامة
٤٢	المحاكم الابتدائية والشعب الجزائية المتخصصة
٤٣	محاكم الأحداث
٤٤	محاكم المرور
٤٥	محكمتي الضرائب
٤٦	محكمتي المخالفات
٤٧	محكمة الصحافة والمطبوعات بأمانة العاصمة
٤٨	المحكمتين الإداريتين
٥٠	عموم محاكم الجمهورية
	ب جداول الإحصائيات القضائية :
٥٢	أمانة العاصمة
٥٤	عدن
٥٦	حضر موت
٥٨	تعز
٦٠	الحديدة
٦٢	صنعاء والجوف
٦٤	إب
٦٦	حجة
٦٨	عمران
٧٠	لحج
٧٢	شبوة
٧٤	صعدة
٧٦	ذمار
٧٨	أبين

٨٠	الضالع
٨٢	المحويت
٨٤	البيضاء
٨٦	المهرة
٨٨	ريمة
٩٠	مأرب
٩٢	المحاكم العسكرية

الفصل الثالث: بيان المنجز من أنواع القضايا بمختلف المحاكم:

(أ) الخلاصات الإجمالية لبيان نسب الإنجاز ومتوسط الإنجاز الشهري:

٩٨	المحاكم الابتدائية والاستئنافية والمحاكم الابتدائية المتخصصة والشعب الاستئنافية المتخصصة
١٠٠	المحاكم الابتدائية والاستئنافية
١٠٢	المحاكم الاستئنافية
١٠٤	المحاكم الابتدائية
١٠٦	المحاكم الابتدائية المتخصصة والشعب الاستئنافية المتخصصة
١٠٨	الشعب الاستئنافية المتخصصة
١١٠	المحاكم الابتدائية المتخصصة
١١١	المحاكم التجارية الابتدائية والشعب الاستئنافية التجارية
١١٢	محاكم الأموال العامة الابتدائية وشعبة الأموال العامة
١١٣	المحاكم الابتدائية والشعب الجزائية المتخصصة
١١٤	محاكم الأحداث
١١٥	محاكم المرور
١١٦	محكمتي الضرائب
١١٧	محكمتي المخالفات
١١٨	محكمة الصحافة والمطبوعات
١٢٠	المحكمتين الإداريتين
١٢٢	عموم محاكم الجمهورية

(ب) جداول بيان نسب الإنجاز ومتوسط الإنجاز الشهري:

١٢٤	أمانة العاصمة
١٢٦	عدن
١٢٨	حضر موت
١٣٠	تعز
١٣٢	الحديدة
١٣٤	صنعاء والجوف
١٣٦	إب
١٣٨	حجة
١٤٠	عمران
١٤٢	لحج
١٤٤	شبو
١٤٦	صعدة
١٤٨	ذمار
١٥٠	أبين
١٥٢	الضالع

١٥٤	المحويت
١٥٦	البيضاء
١٥٨	المهرة
١٦٠	ريمة
١٦٢	مأرب
١٦٤	المحاكم العسكرية

الفصل الرابع: مقارنات إحصائيات (المرحل من سابق - الوارد - المنجز - المتبقي) ونسبة إجمالي القضايا من الإجمالي العام للقضايا بعموم المحاكم لمختلف المحاكم بأمانة العاصمة والمحافظات
(أ) الخلاصات الإحصائية للمقارنات:

١٧٠	المحاكم الابتدائية والاستئنافية والمحاكم الابتدائية المتخصصة والشعب الاستئنافية المتخصصة
١٧٢	المحاكم الابتدائية والاستئنافية
١٧٤	المحاكم الابتدائية المتخصصة والشعب الاستئنافية المتخصصة
١٧٦	المحاكم الابتدائية التجارية والشعب التجارية
١٧٨	محاكم الأموال الابتدائية العامة وشعبة الأموال العامة
١٨٠	المحاكم الابتدائية والشعب الجزائية المتخصصة بأمانة العاصمة
١٨٢	محاكم الأحداث
١٨٣	محاكم المرور
١٨٤	محكمتي الضرائب
١٨٥	محكمتي المخالفات
١٨٦	محكمة الصحافة والمطبوعات
١٨٧	المحكمتين الإداريتين

(ب) جداول المقارنات:

١٨٨	أمانة العاصمة
١٩٠	عدن
١٩٢	حزموت
١٩٤	تعز
١٩٦	الحديدة
١٩٨	صنعاء والجوف
٢٠٠	إب
٢٠٢	حجة
٢٠٤	عمران
٢٠٦	لحج
٢٠٨	شبو
٢١٠	صعدة
٢١٢	ذمار
٢١٤	أبين
٢١٦	الضالع
٢١٨	المحويت
٢٢٠	البيضاء
٢٢٢	المهرة
٢٢٤	ريمة
٢٢٦	مأرب
٢٢٨	المحاكم العسكرية

المقدمة:

في ظل اهتمام القيادة الحكيمة لفخامة الأخ/ علي عبدالله صالح رئيس الجمهورية حفظه الله برفع كفاءة أداء أجهزة السلطة القضائية وانتهاجاً لمبدأ الشفافية الذي يعتبر من شروط الإدارة الرشيدة والحكم الجيد.

نضع بين أيدي قيادة السلطة القضائية ومنتسبيها (القضاة ومعاونيهم) والدارسين والباحثين والمهتمين بالقضاء (جهات وافراد) التقرير الإحصائي القضائي السنوي للعام القضائي (١٤٣٢هـ - ٢٠١١م) الذي تم إعداده وفق آلية علمية تهدف لصحة الرقم الإحصائي وإيجاد البيانات والمؤشرات الإحصائية المشخصة للواقع التي تمكن من إيضاح الصورة الواقعية للعمل القضائي بالمحاكم. وذلك بهدف تقديم البيانات والمؤشرات الصحيحة والواقعية لقيادات السلطة القضائية التي تمكنها من اتخاذ القرارات السليمة وإعداد خطط وبرامج التطوير والتحديث المناسبة بالإضافة إلى تحقيق الفائدة المرجوة للدارسين والباحثين والمهتمين بشؤون القضاء.

خطوات إعداد التقرير:

- مرحلة تجميع البيانات عبر التواصل المستمر مع المحاكم.
- مرحلة التصحيح للبيانات عبر المتابعة الدورية للمحاكم بتصحيح الإحصائيات من واقع السجلات القضائية.
- مرحلة الإعداد والمراجعة للجداول الإحصائية والخلاصات الإجمالية والعامية واستخراج المؤشرات الهامة والتبويب وصولاً إلى إخراج التقرير بصورته النهائية.

أهم مؤشرات التقرير:

- مؤشر نسب الإنجاز لأنواع القضايا على مستوى كل محكمة ومؤشر نسبة الإنجاز الإجمالي لكل محكمة (من القضايا المعروضة).
- مؤشر متوسط الإنجاز الشهري لأنواع القضايا بالمحاكم إلى جانب مؤشر نسب الإنجاز وذلك لضمان عدالة مقارنة إنجاز المحاكم من حيث نسبة الإنجاز من إجمالي القضايا المعروضة ومتوسط عدد القضايا المنجزة في الشهر.
- مؤشر مقارنات إجماليات (المرحل من سابق عام ١٤٣٠هـ - الوارد والمنجز خلال العام ١٤٣١هـ - المتبقي المرحل لعام ١٤٣٢هـ) وذلك باستخراج مؤشر النسب من إجمالي القضايا المعروضة بهدف إيضاح تراكم القضايا بالمحاكم من عام إلى آخر.
- مؤشر لقياس كثافة القضايا في كل محكمة وذلك باحتساب نسبة إجمالي قضاياها من الإجمالي العام للقضايا بعموم محاكم الجمهورية.

تحديث التقرير:

- إضافة المحاكم المنشأة خلال عام ١٤٣١هـ/ ٢٠٠٩م وهي المحاكم الابتدائية والشعب الاستئنافية الجزائية المتخصصة (عدن - حضرموت - الحديدة) بالإضافة إلى محكمتي الأموال العامة (إب - لحج).

تبويب التقرير:

- الفصل الأول: الخلاصات العامة الإجمالية للإحصائيات القضائية بعموم محاكم الجمهورية.
- الفصل الثاني: الإحصائيات القضائية لأنواع القضايا بمختلف المحاكم بأمانة العاصمة والمحافظات.
- الفصل الثالث: بيان المنجز من أنواع القضايا بمختلف المحاكم بأمانة العاصمة والمحافظات.
- الفصل الرابع: مقارنات إجمالية (المرحل من سابق - الوارد - المنجز - المتبقي) ونسبة إجمالي القضايا من الإجمالي العام للقضايا بعموم المحاكم لمختلف المحاكم في أمانة العاصمة والمحافظات.

وتم الإيضاح في بداية كل فصل إلى ما يتضمنه من جداول وخلاصات وأهم مؤشرات وطرق احتسابها.

وروعي التدرج في إعداد فصول التقرير (الثاني، الثالث، الرابع) بدءاً من إعداد الجداول والمؤشرات الإحصائية لكل محكمة في إطار أمانة العاصمة والمحافظات.

يلي ذلك الخلاصات الإجمالية على مستوى أمانة العاصمة والمحافظات بمختلف المحاكم الابتدائية المتخصصة - الشعب الاستئنافية المتخصصة - الابتدائية - الاستئنافية - كافة المحاكم وصولاً إلى الخلاصات العامة لإجمالي أنواع القضايا بعموم محاكم الجمهورية (الفصل الأول) ورتبت الفصول من (العام إلى الخاص) حسب الأهمية مع عمل الرسوم البيانية التوضيحية للجداول والخلاصات الإجمالية والعامة.

وكان الحرص على إخراج التقرير بصورة لائقة باعتباره نافذة إبراز إنجازات القضاء.

وختاماً.. نتقدم بجزيل الشكر لمعالي الوزير وقيادات الوزارة لاهتمامهم برفع مستوى الإدارة القضائية في الديوان وعموم المحاكم.

نأمل أن نكون قد وفقنا فيما بذلناه من جهد لإخراج التقرير على الوجه المطلوب خدمة للصالح العام.

والله الموفق،،،

وكيل الوزارة لقطاع التخطيط والتوثيق

التقرير الإحصائي القضائي السنوي

2011/1432

الفصل الأول

الخلاصات العامة الإجمالية
للإحصائيات القضائية
بعموم محاكم الجمهورية

يحتوي هذا الفصل على:

- أربعة جداول إحصائية من (١ - ٤) تتضمن الإجماليات العامة لإعداد القضايا (مرحل من سابق - الوارد خلال العام - إجمالي القضايا المعروضة - المنجز - المتبقي) لأنواع القضايا بعموم المحاكم الابتدائية والاستئنافية والمحاكم الابتدائية المتخصصة والشعب الاستئنافية المتخصصة.
- الرسوم البيانية التوضيحية.

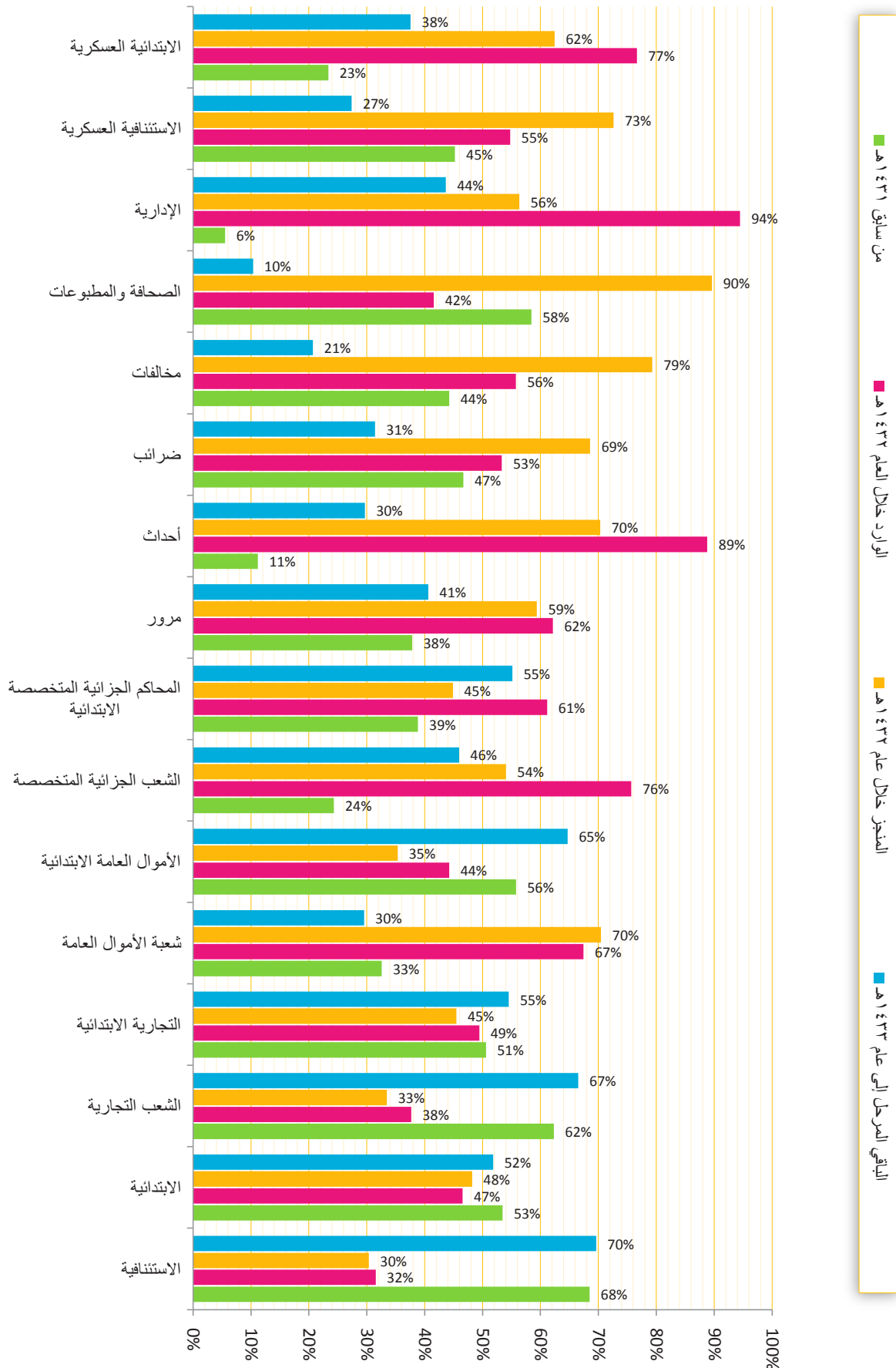
أهم المؤشرات:

- المؤشرات الإجمالية لمختلف أنواع القضايا بعموم المحاكم :-
- نسب إجماليات (المرحل من سابق والوارد والمنجز والمتبقي) من إجمالي القضايا المعروضة خلال العام.
- متوسطات الإنجاز الشهري الإجمالية.
- نسبة إجمالي القضايا من الإجمالي العام للقضايا المعروضة بعموم محاكم الجمهورية.

الخلاصة العامة لإجمالي القضايا ب(صوم المحاكم) للعام القضائي ١٤٣٢هـ - ٢٠١١م

جسول رقم (١)

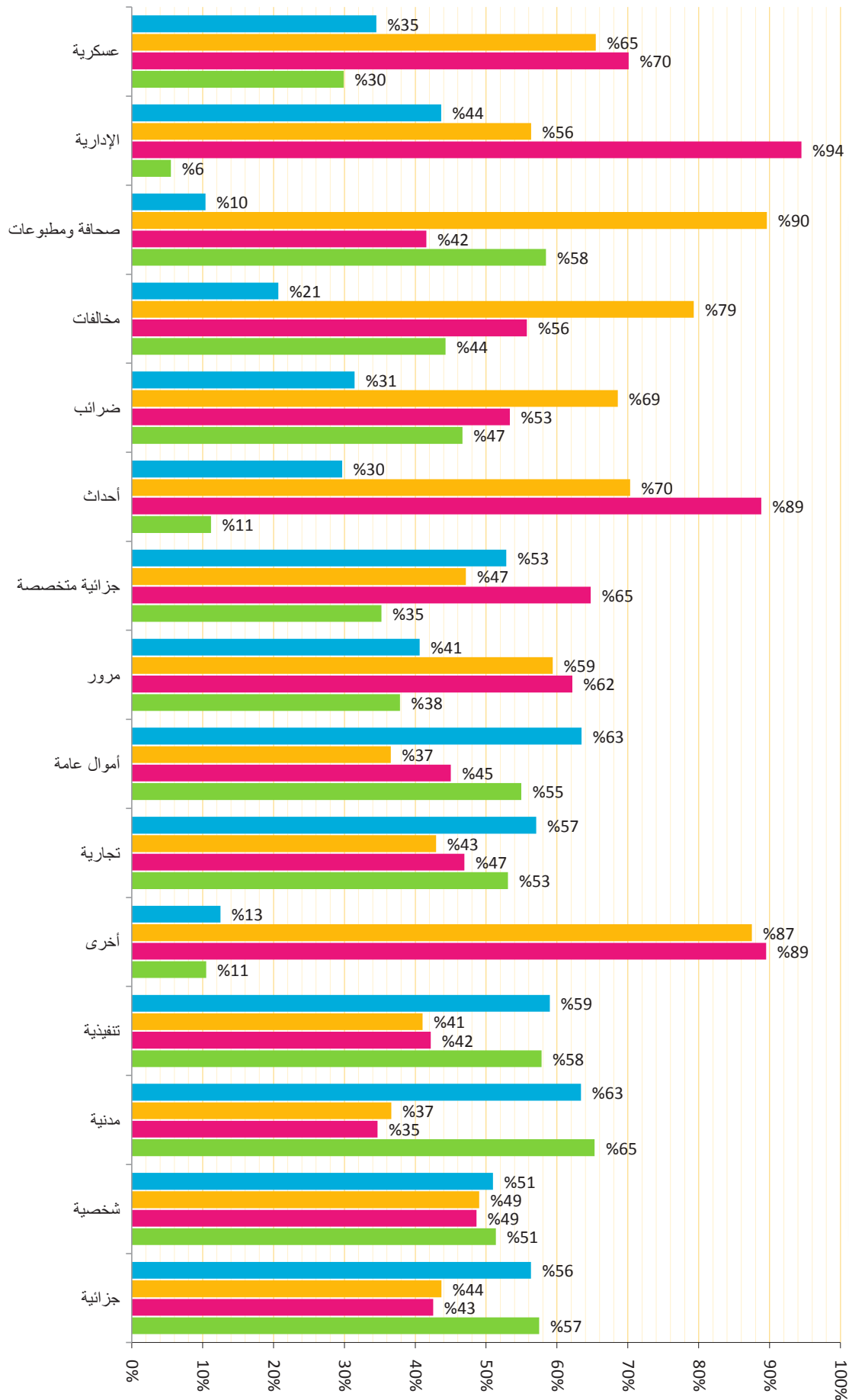
البيان	مقارنة النسب من إجمالي القضايا المعروضة						النسبة %
	البيانات		مقارنة النسب من إجمالي القضايا المعروضة		مقارنة النسب من إجمالي القضايا المعروضة		
	من سابق ١٤٣١هـ	الوارد خلال العام ١٤٣٢هـ	النسبة %	النسبة %	النسبة %	النسبة %	
١	٢٥١٢٦	١١٥٧٤	%٣٢	١١١٤٧	%٣٠	٢٥٥٥٣	%٧٠
٢	٦٣٥٧٢	٥٥٣٤٠	%٤٧	٥٧٣٠٤	%٤٨	٦١٦٠٨	%٥٢
٣	١٦١٠	٩٧٤	%٣٨	٨٦٥	%٣٣	١٧١٩	%٦٧
٤	٤٨٦١	٤٧٤٩	%٤٩	٤٣٧٠	%٤٥	٥٢٤٠	%٥٥
٥	٤٣	٨٩	%٦٧	٩٣	%٧٠	٣٩	%٣٠
٦	٢٠٤٣	١٦٢٠	%٤٤	١٢٩٤	%٣٥	٢٣٦٩	%٦٥
٧	٣٦	١١٢	%٧٦	٨٠	%٥٤	٦٨	%٤٦
٨	١٧٤	٢٧٤	%٦١	٢٠١	%٤٥	٢٤٧	%٥٥
٩	٨٢٣	١٣٥١	%٦٢	١٢٩١	%٥٩	٨٨٣	%٤١
١٠	٤٦	٣٦٥	%٨٩	٤١١	%٧٠	١٢٢	%٣٠
١١	٤٩	٥٦	%٥٣	٧٢	%٦٩	٢٣	%٣١
١٢	٧٧	٩٧	%٥٦	١٣٨	%٧٩	٣٦	%٢١
١٣	٤٥	٣٢	%٤٢	٦٩	%٩٠	٨	%١٠
١٤	٣٨	٤٦	%٥٥	٦١	%٧٣	٢٣	%٢٧
١٥	٤٦	١٥١	%٧٧	١٢٣	%٦٢	٧٤	%٣٨
	٩٨٥٩٩	٧٧٠٠١	%٤٤	٧٧٤٩٩	%٤٤	٩٨١٠١	%٥٦



الخلاصة العامة لأصناف القضايا بـ (المحاكم الابتدائية والابتدائية المتخصصة والشعب الاستئنافية المتخصصة) للعام القضائي ١٤٣٢ هـ - ٢٠١١ م

جدول رقم (١)

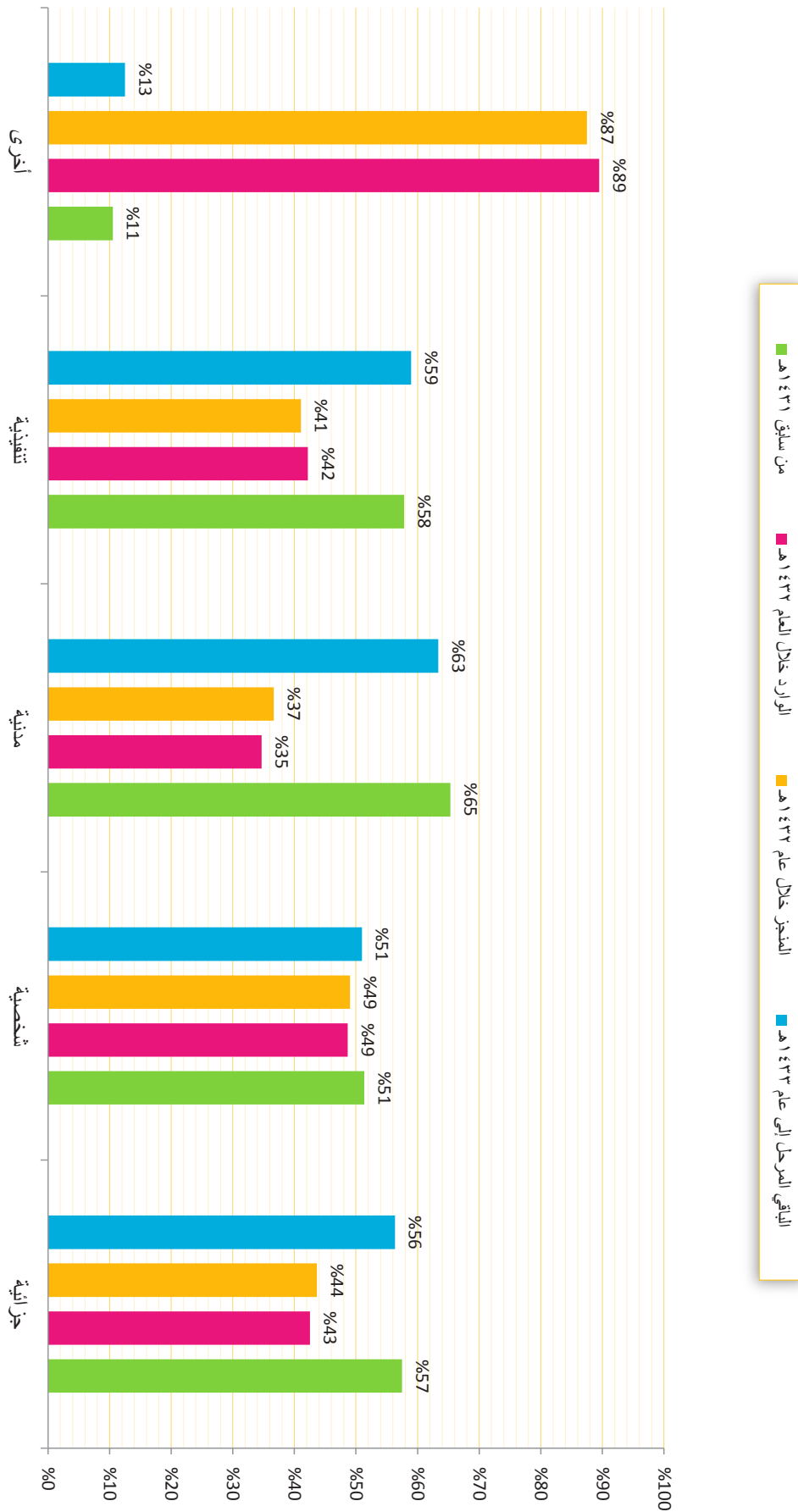
البيان	القضايا الاستئنافية												القضايا الابتدائية																	
	مقارنة النسب من إجمالي القضايا المعروضة						مقارنة النسب من إجمالي القضايا المعروضة						مقارنة النسب من إجمالي القضايا المعروضة						مقارنة النسب من إجمالي القضايا المعروضة											
	نسبة إجمالي القضايا من إجمالي القضايا بعموم المحاكم %	النسبة	البيانات المرحل إلى عام ١٤٣٢ هـ	عدد القضايا	النسبة	النسبة	نسبة إجمالي القضايا من إجمالي القضايا بعموم المحاكم %	النسبة	البيانات المرحل إلى عام ١٤٣٢ هـ	عدد القضايا	النسبة	النسبة	نسبة إجمالي القضايا من إجمالي القضايا بعموم المحاكم %	النسبة	البيانات المرحل إلى عام ١٤٣٢ هـ	عدد القضايا	النسبة	النسبة												
١	جزائية	٣٢,٥٢	٥١%	٣٢١٦٠	٤٤%	٢٤٩٣٨	٥٧,٩٨%	٢٤٩٧٢	٥٧%	٣٧٨٦٦	٦١%	٦٤٥٦	٣٩%	٤١٧١	١٠,٢٢٧%	٤٤%	٤٣٣٥	٥٩%	٢٢٩٢	٢٦,٤٦%	٥٥%	٢٥٧٠٤	٥٤%	٢٠٧٦٧	٤٤%	٤١٤٧١	٤٣%	١٩٩٣٧	٥٧%	٢٣٥٣٤
٢	شخصية	١٤,٣٧	٥١%	١٢٨٦٤	٤٩%	١٣٣٧٤	٢٥,٣٨%	١٢٢٧٨	٥١%	١٢٩٦٠	٦١%	١٢٩٦٠	٣٣%	١٣٩٥	٤١,٧٣%	٣٤%	١٤١٩	٦٦%	٢٧٥٤	١٣,٢٠%	٤٨%	١٠٠٨٦	٥٢%	١٠٩٧٩	٢١,٢٥%	٥٢%	١٠٨٥٩	٤٨%	١٠٢٠٦	
٣	مدنية	٣٠,٩٦	٥٥%	٢٤٤٤٩	٣٧%	١٩٩١٣	٥٤,٦٢%	١٨٨٥٧	٥٣%	٣٥٥٠٥	٦٥%	٣٥٥٠٥	٥٦%	٥١٦٦,٢٠	٥١,٦٣%	٣٦%	٥٣٥٦	٧٤%	١٥٣١٥	١٩,١٩%	٥٦%	١٨٩٤٠	٤٤%	١٤٧٥١	٣٣,٦٩%	٤٠%	١٣٥٠١	٦٠%	٢٠١٩٠	
٤	تقنيّة	٦,٥٢	٥٥%	٦٧٥٥	٤١%	٤٧٠١	١١,٤٥٦%	٤٨٣٣	٥٥%	٦٦٢٣	٦٥%	٦٦٢٣	٣٨%	١٣٨	٥,٢١%	٣٧%	١٩٥	٦٣%	٣٦٦	٦,٢٣%	٥٨%	٦٣٧٢	٤٢%	٤٥٦٣	١٠,٩٣٥%	٤٢%	٤٦٣٨	٥٨%	٦٢٩٧	
٥	أخرى	٤,٢٥	١,٣%	٩٣٣	١,٥٧%	٦٥٥٥	١,٢٧%	٧٨٤	١,١%	٧٨٤	١,١%	٧٨٤	٢,١%	٧٨١	٠,٨%	٣٦٩	١,٢٢%	٤٢٩	٢,٠٤%	٣,٨٤%	٧%	٥٠٦	٠,٢%	٣٤٤٠,٩٣	٦,٤٤%	٦٧٥٠	١,٧%	٦٤٥٠	٥%	٣٤٥
٦	تجارية	٦,٩٤	٥٧%	٦٥٥٩	٤٣%	٥٢٣٥	١٢,١٩٤%	٥٧٢٣	٥٥%	٦٤٧١	٦٥%	٦٤٧١	٣٣%	٨٦٥	٢٥,٨٤%	٣٨%	٩٧٤	٦٢%	١٦١٠	٠,٤٤%	٥٥%	٥٢٤	٤٣%	٤٣٧٠,٠٠	٤٤%	٤٣٧٠	٩,٦١%	٤٨٦١		
٧	أموال عامة	٧,١٦	٣,٣%	٢٤٠٨	٣,٧%	١٣٨٧	٢,٧٥%	١٧٠٩	٥,٥%	٢٠٨٦	٣,٠%	٢٠٨٦	٩٣	١٣٢	١,٢%	٨٩	٠,٣%	٤٣	٠,٤%	٢,٠٩%	٦,٥%	٣٣٩	٣,٣%	١٢٩٤	٣,٢٦%	١٦٠	٥,٦%	٢٠٤٣		
٨	مرور	١,٢٤	٤,٤%	٨٨٣	٥,٩%	١٢٩١	٢,١٧%	١٣٥١	٣,٨%	٨٢٣	١,٢%	٨٢٣	٠	٠	٠	٠	٠	٠	٠	١,٢٤%	٤,٤%	٨٨٣	٥,٩%	١٢٩١	٢,١٧%	١٣٥١	٣,٨%	٨٢٣		
٩	جزائية متخصصة	٠,٣٤	٥,٥%	٣١٥	٤,٧%	٢٨١	٥,٦%	٣٨٦	٥,٥%	٢١٠	٠,٨%	٢١٠	٨٠	١٤٨	١,٤%	١١٢	٤%	٣٦	٠,٣%	٠,٣٦%	٥,٥%	٢٤٧	٣,٠%	٢٠١	٤,٤%	٤٤٨	٦,٦%	٢٧٤	٣,٩%	١٧٤
١٠	أحداث	٠,٢٣	٣,٠%	١٢٢	١,٧%	٧٨٩	١,٤%	٤١١	١,١%	٤٦	٠,٢%	٤٦	٠	٠	٠	٠	٠	٠	٠	٠,٢٣%	٣,٠%	١٢٢	١,٧%	٧٨٩	١,٤%	٤١١	١,١%	٤٦		
١١	ضرائب	٠,٠٦	٣,١%	٣٣	٠,٤%	٧٢	٠,١%	٤٩	٠,٢%	٤٩	٠,٢%	٠	٠	٠	٠	٠	٠	٠	٠	٠,٠٦%	٣,١%	٣٣	٠,٤%	٧٢	٠,١%	٤٩	٠,٢%	٤٩		
١٢	مخالفات	٠,١٠	٣,١%	٣٦	٠,٤%	١٧٤	٠,٣%	٧٧	٠,٢%	٧٧	٠,٢%	٠	٠	٠	٠	٠	٠	٠	٠	٠,١٠%	٣,١%	٣٦	٠,٤%	١٧٤	٠,٣%	٧٧	٠,٢%	٧٧		
١٣	صحة ومطبوعات	٢٩,٠٩	١,٠%	٨	٠,٠%	٦٩	٠,٠%	٤٥	٠,٠%	٤٥	٠,٠%	٠	٠	٠	٠	٠	٠	٠	٠	٢٩,٠٩%	١,٠%	٨	٠,٠%	٦٩	٠,٠%	٤٥	٠,٠%	٤٥		
١٤	الإدارية	٠,١٠	٤,٤%	٧٩	٥,٦%	١٠٢	١,٨%	١٠	٠,٠%	١٠	٠,٠%	٠	٠	٠	٠	٠	٠	٠	٠	٠,١٠%	٤,٤%	٧٩	٥,٦%	١٠٢	١,٨%	١٠	٠,٠%	١٠		
١٥	عسكرية	٠,١٦	٥,٥%	٩٧	١,٤%	١٨٤	٠,٣%	١٩٧	٠,٣%	٨٤	٠,٢%	٨٤	٠	٠	٠	٠	٠	٠	٠	٠,١٦%	٥,٥%	٩٧	١,٤%	١٨٤	٠,٣%	١٩٧	٠,٣%	٨٤		
١٥	الإجمالي	١٠٠,٠٠	١٠٠%	٦٨١٠١	١٠٠%	٧٧٤٩٠	١٠٠%	٦٧٥٠٠	١٠٠%	٦٨٥٩٩	١٠٠%	٦٨٥٩٩	١٠٠%	١٢٢٤٦	١٠٠%	١٢٢٤٦	١٠٠%	١٢٢٤٦	١٠٠%	٦٧,٤٤%	١٠٠%	٦٧,٤٤%	١٠٠%	١٢٢٤٦	١٠٠%	١٢٢٤٦	١٠٠%	١٢٢٤٦		



الخلاصة العامة لإجمالي أنواع القضايا بـ (المحاكم الابتدائية والمحاكم الاستئنافية) للعام القضائي ١٤٣٢هـ - ٢٠١١م

جدول رقم (٢)

البيان	القضايا الاستئنافية												القضايا الابتدائية																						
	مقارنة النسب من إجمالي القضايا المعروضة						مقارنة النسب من إجمالي القضايا المعروضة						مقارنة النسب من إجمالي القضايا المعروضة						مقارنة النسب من إجمالي القضايا المعروضة																
	نسبة إجمالي القضايا من الإجمالي العام للقضايا بعموم المحاكم %		النسبة		النسبة		النسبة		النسبة		النسبة		النسبة		النسبة		النسبة		النسبة		النسبة														
البيان	البيان	البيان	البيان	البيان	البيان	البيان	البيان	البيان	البيان	البيان	البيان	البيان	البيان	البيان	البيان	البيان	البيان	البيان	البيان	البيان	البيان														
البيان	البيان	البيان	البيان	البيان	البيان	البيان	البيان	البيان	البيان	البيان	البيان	البيان	البيان	البيان	البيان	البيان	البيان	البيان	البيان	البيان	البيان														
١	جزائية	٣٧,٥٢	٥٢	٣٧١٦٠	٢٤٩٣,٨٠	٤٤	٢٤٩٣٨	٥٧,٩٨	٤٣	٢٤٧٢٢	٥٧	٣٧٨٢٦	٦,٠٥	٣١	٦٤٥٦	٤١٧,١٠	٣٩	٤١٧١	١٠,٦٢٧	٤١	٤٣٥٥	٥٩	٦٩٩٢	٢٦,٤٦٤	٥٥	٥٥	٧٥٧٠٤	٢٠٧٦,٧	٤٥	٢٠٧٦٧	٤٢٤٧١	٤٣	١٩٩٣٧	٥٧	٢٥٣٤
٢	شخصية	١٤,٣٧	٥١	١٧٨٦٤	١٣٣٧,٠٠	٤٩	١٣٣٧٤	٢٥٣٢٨	٤٩	١٣٣٧٨	٥١	١٢٩٦٠	٧,٣٨	٣٧	٢٧٧٨	١٣٩,٥٠	٣٣	١٣٥٥	٤١٣٢	٣٤	١٤١٩	٣٦	٧٧٥٤	١١,٩٩٦	٤٨	٤٨	١٠٠٨٦	١٠٩٧,٩	٥٢	١٠٩٧٩	٢١٠٦٥	٥٢	١٠٨٥٩	٤٨	١٠٢٠٦
٣	مدنية	٣٠,٩٦	٣٦	٣٤٤٤٩	١٩٩١,٣٠	٣٧	١٩٩١٣	٥٤٦٢٢	٣٥	١٨٨٥٧	٣٥	٣٥٥٠٥	١١,٧٧	٧٥	١٥٥٠٩	٥١٦,٣٠	٣٥	٥١٢٢	٢٠,٦٧١	٣٦	٥٣٥٦	٧٤	١٥٣١٥	١٩,١٨٦	٥٦	٥٦	١٨٤٤٠	١٤٧٥,١	٤٤	١٤٧٥١	٣٣٦٩١	٤٠	١٣٥٠١	٦٠	٢٠١٩٠
٤	تقنيّة	٦,٥٢	٥٩	٦٧٥٥	٤٧٠,١٠	٤١	٤٧٠١	١١٤٥٦	٤٢	٤٨٣٣	٥٨	٦٦٢٣	٠,٣٠	٧٤	٣٨٣	١٣,٨٠	٢٦	١٧٨	٥٢١	٣٧	١٩٥	١٣	٣٢٦	٦,٢٢٧	٥٨	٥٨	٦٣٧٢	٤٥٦,٣	٤٢	٤٥٦٣	١-٩٣٥	٤٢	٤٣٧٨	٥٨	٢٢٩٧
٥	أخرى	٤,٢٥	١٣	٩٣٣	٦٥٧,٥٠	٨٧	٦٥٢٥	٧٤٥٨	٨٩	٦٦٧٤	١١	٧٨٤	٠,٤٠	٣٠	٤٢٧	٧٨١,١٠	٤٠	٧٨١	٧٠,٨	٣٨	٣٢٩	٢٢	٤٣٩	٣,٨٤٤	٧	٧	٥٠٦	٦٣٤,٤	٣٣	٦٤٤٤	٦٧٥٠	٩٥	٦٤٠٥	٥	٢٤٥
	الإجمالي	٨٨,٦٢	٥٦	٨٧١٦١	٦٨٤٥,١٠	٤٤	٦٨٤٥١	١٥٥٦١٢	٤٣	٦٦٩١٤	٥٧	٨٨٦٩٨	٢٠,٩٠	٧٠	٢٥٥٥٣	١١١٤,٧٠	٣٠	١١١٤٧	٣٦٧٠٠	٣٢	١١٥٧٤	٣٦	٢٥١٢٦	٦٧,٧١٨	٥٢	٥٢	٦١٦٠٨	٥٧٣٠,٤	٤٨	٥٧٣٠٤	١١٨٩١٢	٤٧	٥٥٣٤٠	٥٣	٦٣٥٧٢

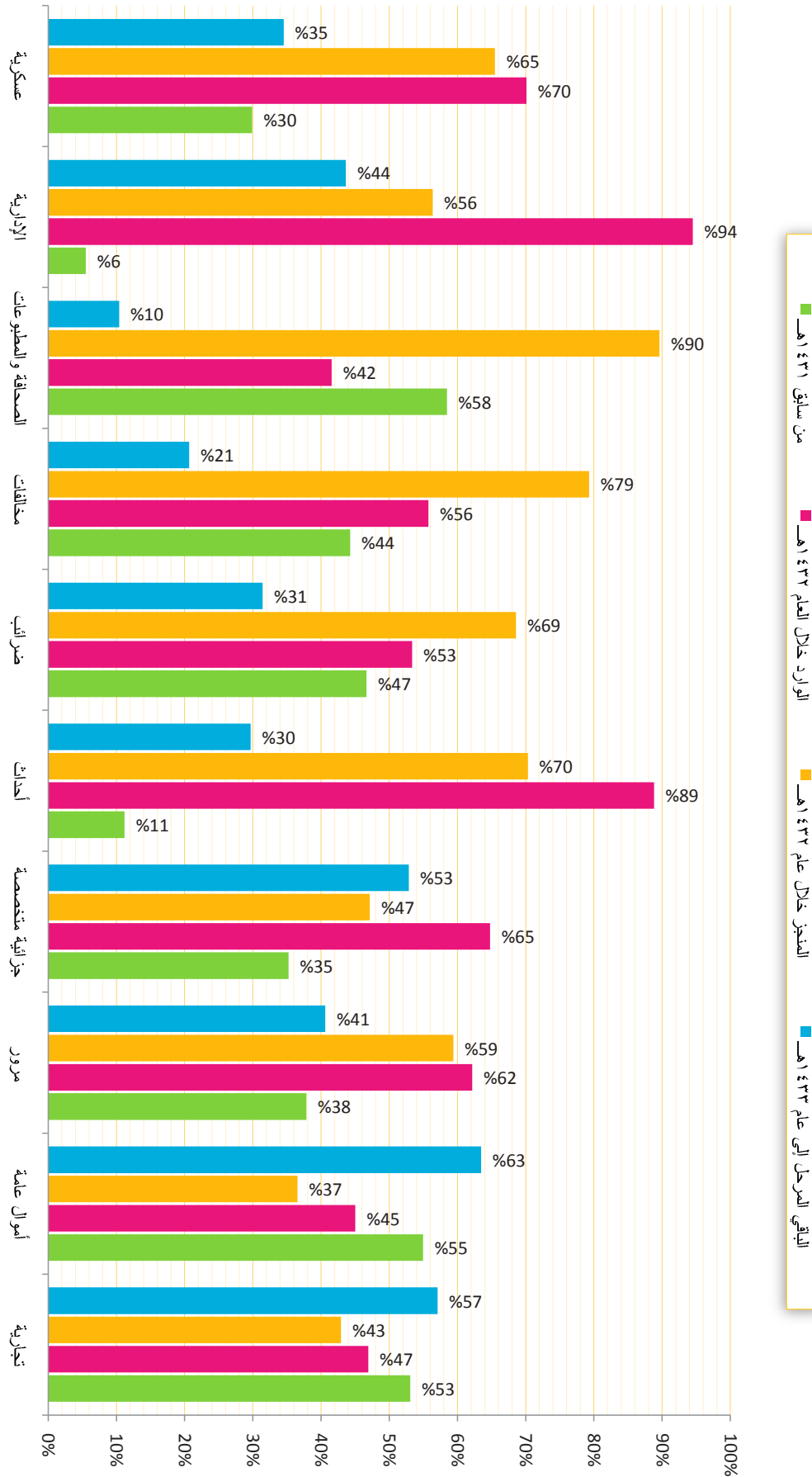


الخلاصة العامة لإجمالي أنواع القضايا بـ (المحاكم الابتدائية المتخصصة والشعب الاستئنافية المتخصصة) للعام القضائي ١٤٣٢هـ - ٢٠١١م

جدول رقم (٤)

البيان	القضايا الاجمالية										القضايا الاستئنافية										البيان											
	مقارنة النسب من إجمالي القضايا المعروضة					مقارنة النسب من إجمالي القضايا المعروضة					مقارنة النسب من إجمالي القضايا المعروضة					مقارنة النسب من إجمالي القضايا المعروضة																
	نسبة إجمالي القضايا من الإجمالي العام للقضايا بعموم المحاكم %	النسبة	الباقي المرحل إلى عام ١٤٣٢هـ	المتجر خلال عام ١٤٣٢هـ	أجمالي القضايا	نسبة	الوارد خلال العام ١٤٣٢هـ	المتجر خلال عام ١٤٣٢هـ	أجمالي القضايا	نسبة	الوارد خلال العام ١٤٣٢هـ	المتجر خلال عام ١٤٣٢هـ	أجمالي القضايا	نسبة	الوارد خلال العام ١٤٣٢هـ	المتجر خلال عام ١٤٣٢هـ	أجمالي القضايا	نسبة	الوارد خلال العام ١٤٣٢هـ	المتجر خلال عام ١٤٣٢هـ		أجمالي القضايا										
١ تجارية	١٤٤	٥٧	١٦٥٩	٥٣٠٠	٤٣	٥٣٥	١٢١٤٤	٤٧	٥٧٣	٥٣	١٤٧	١٤٧	١٧١٩	٣٣	٨٦٠٠	٨٦٥	٢٥٤٤	٣٨	٩٧٤	٣٢	١١١٠	٥٤٧	٥٥	٥٢٤٠	٤٣٧٠٠	٤٥	٤٣٧٠	٩١١٠	٤٩	٤٧٤	٥١	٤٨٦١
٢ أموال عامة	٢١٦	٣٣	٢٤٠٨	٣٧٨٠٧٠	١٣٧	٣٧٥	٣٧٥	١٧٠٩	٥٥	٢٠٨	٢٠٨	٣٩	٩٠٠	٧٠	٩٣	١٣٢	٣٧	٨٩	٣٣	٤٣	٢٠٩	٣٥	٣١٩	١٩٤٠٤	٣٥	١٢٤٤	٣٢٣	٥٩	١٧٠	٥٩	٢٠٤٣	
٣ مرور	١٢٤	٤١	٨٧٣	١٢٤٠١٠	٥٩	١٢٤	١٢٤	١٣٥١	٣٨	٨٣	٨٣	٠	٠	٠	٠	٠	٠	٠	٠	٠	١٠٣٤	٤١	٨٧٣	١٢٤٠١٠	٥٩	١٢٤٤	١٢٤	٣٧٨	١٢٤	٨٣	٨٣	
٤ جزائية متخصصة	٠٢٤	٥٣	٢١٥	٣٨٠١٠	٤٧	٥٩٦	٥٩٦	٣٢٦	٣٥	٢١٠	٢١٠	٤٦	٨٠٠	٥٤	٨٠	١٤٨	٣٦	١١٢	٣٦	٠٢٦	٥٥	٤٢٧	٤٥	٢٠١٠	٤٥	٢٠١	٤٤٨	٣١١	٣٩	١٧٤		
٥ أحداث	٠٣٣	٣٠	١٢٢	٣٨٠٩٠	٣٠	٤١١	٤١١	٣١٥	٣١	٤٦	٤٦	٠	٠	٠	٠	٠	٠	٠	٠	٠٣٣	٣٠	١٢٢	٣٨٠٩٠	٣٠	٣٧٨	٤١١	٣٨٩	٣٥	٣١	٤٦		
٦ ضرائب	٠٠٦	٣١	٣٣	٧٠٢٠	٢٩	٧٢	١٠٥	٥٦	٤٧	٤٩	٤٩	٠	٠	٠	٠	٠	٠	٠	٠	٠٠٦	٣١	٣٣	٧٠٢٠	٢٩	٧٢	١٠٥	٥٣	٥٦	٤٧	٤٩		
٧ محالفات	٠١٠	٣١	٣٦	١٣٠٨٠	٧٩	١٣٨	١٧٤	٩٧	٤٤	٧٧	٧٧	٠	٠	٠	٠	٠	٠	٠	٠	٠١٠	٣١	٣٦	١٣٠٨٠	٧٩	١٣٨	١٧٤	٥٦	٩٧	٤٤	٧٧		
٨ المحفقات والمطبوعات	٠٠٤	١٠	٨	٦٠٩٠	٩٠	٧٧	٤٥	٣٢	٥٨	٤٥	٤٥	٠	٠	٠	٠	٠	٠	٠	٠	٠٠٤	١٠	٨	٦٠٩٠	٩٠	٦٩	٧٧	٤٢	٥٨	٤٥			
٩ الادارية	٩١٨٨	٤٤	٧٩	١٠٢٠	٥٦	١٨١	١٨١	١٧١	٣٦	١٠	١٠	٠	٠	٠	٠	٠	٠	٠	٠	٠٠٠	٤٤	٧٩	١٠٢٠	٥٦	١٠٢	١٨١	٩٤	١٧١	٣٦	١٠		
١٠ عسكرية	٠١٦	٥٥	٩٧	١٨٠٤٠	٣٥	٧٨١	٧٨١	١٩٧	٣٠	٨٤	٨٤	٢٣	٦٠	٣٣	٦١	٨٤	٥٥	٤٦	٣٨	٠١١	٣٨	٧٤	١٣٣٠	٣٦٣	١٢٣	١٩٧	٣٧٧	١٥١	٣٣	٤٦		
الإجمالي	١١٣٣٨	٥٥	١٠٤٤٠	٩٠٤٠٠	٤٥	١٩٩٨٨	١٩٩٨٨	١٠٠٨٧	٥٥	٩٩٠١	٩٩٠١	١٠٣٨	١٨٤٩	٣٣٧	١٠٩٩٠	٢٤٤٨	٤١	١٢٢١	١٧٧٧	٩٠٧٠	٥٣	٩٠٩١	٧٤٤٠٩٠	٤٤٧	٧٤٤٩	١٧٠٤٠	٥٢	٨٨٦٦	٤٨	٨١٧٤		

متسلسل



التقرير الإحصائي القضائي السنوي

2011/1432

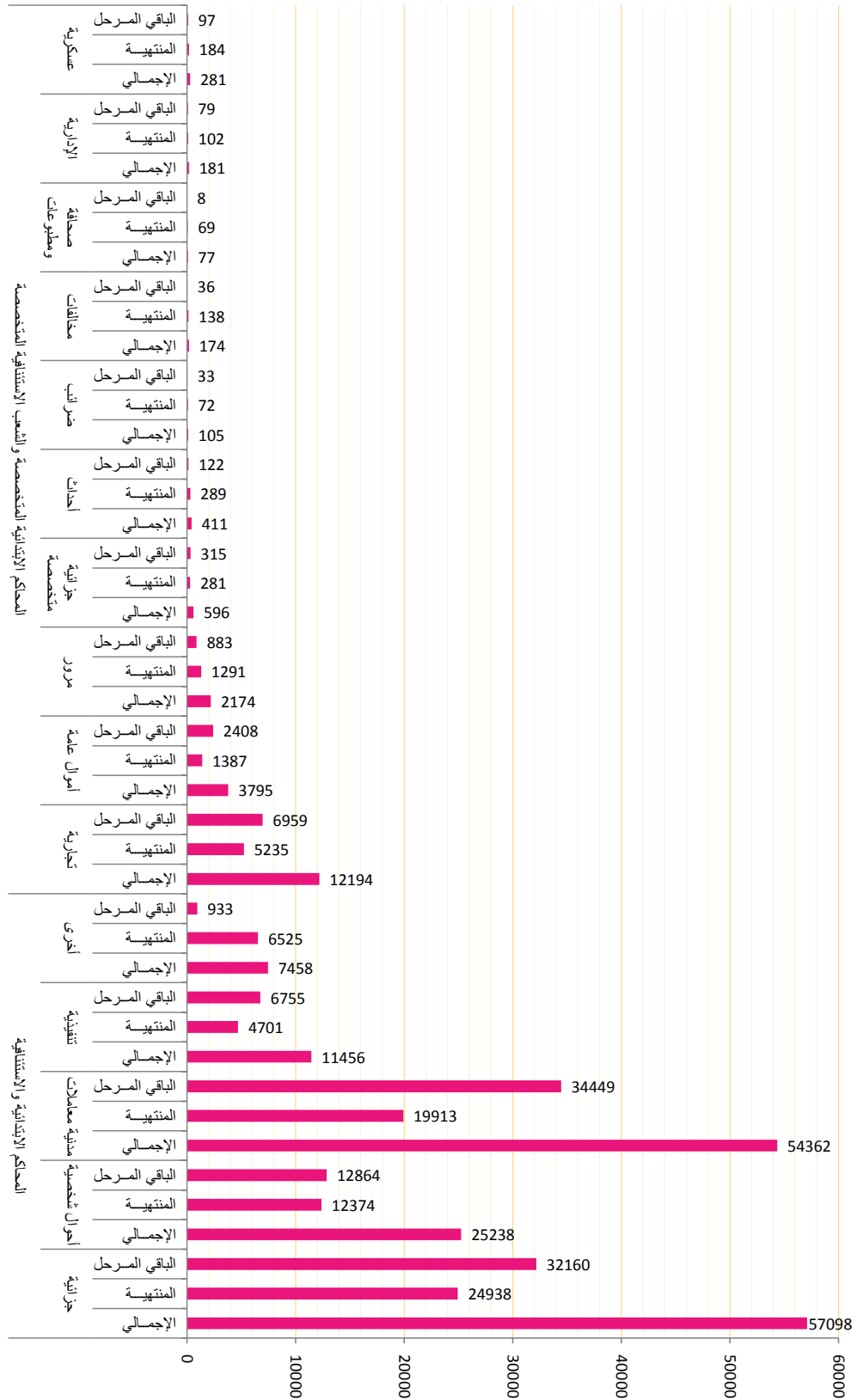
الفصل الثاني

الإحصائيات القضائية

لأنواع القضايا بمختلف
المحاكم بأمانة العاصمة والمحافظات

يحتوي هذا الفصل على:

- عدد (١٥) جدولاً. الجدول (١) - (١٦) أ والتي تتضمن الخلاصات الإجمالية للإحصائيات القضائية لأنواع القضايا بأمانة العاصمة والمحافظات بمختلف المحاكم (الابتدائية والاستئنافية والابتدائية المتخصصة والشعب الاستئنافية المتخصصة).
- عدد (٢٠) جدولاً. الجداول (١٧) أ - (١٧) ب (٢٠/٢٠) أ والتي تتضمن الإحصائيات القضائية لأنواع القضايا على مستوى كل محكمة بأمانة العاصمة والمحافظات.
- إحصائيات المحاكم العسكرية الجدول (١٨) أ.
- الرسوم البيانية التوضيحية.

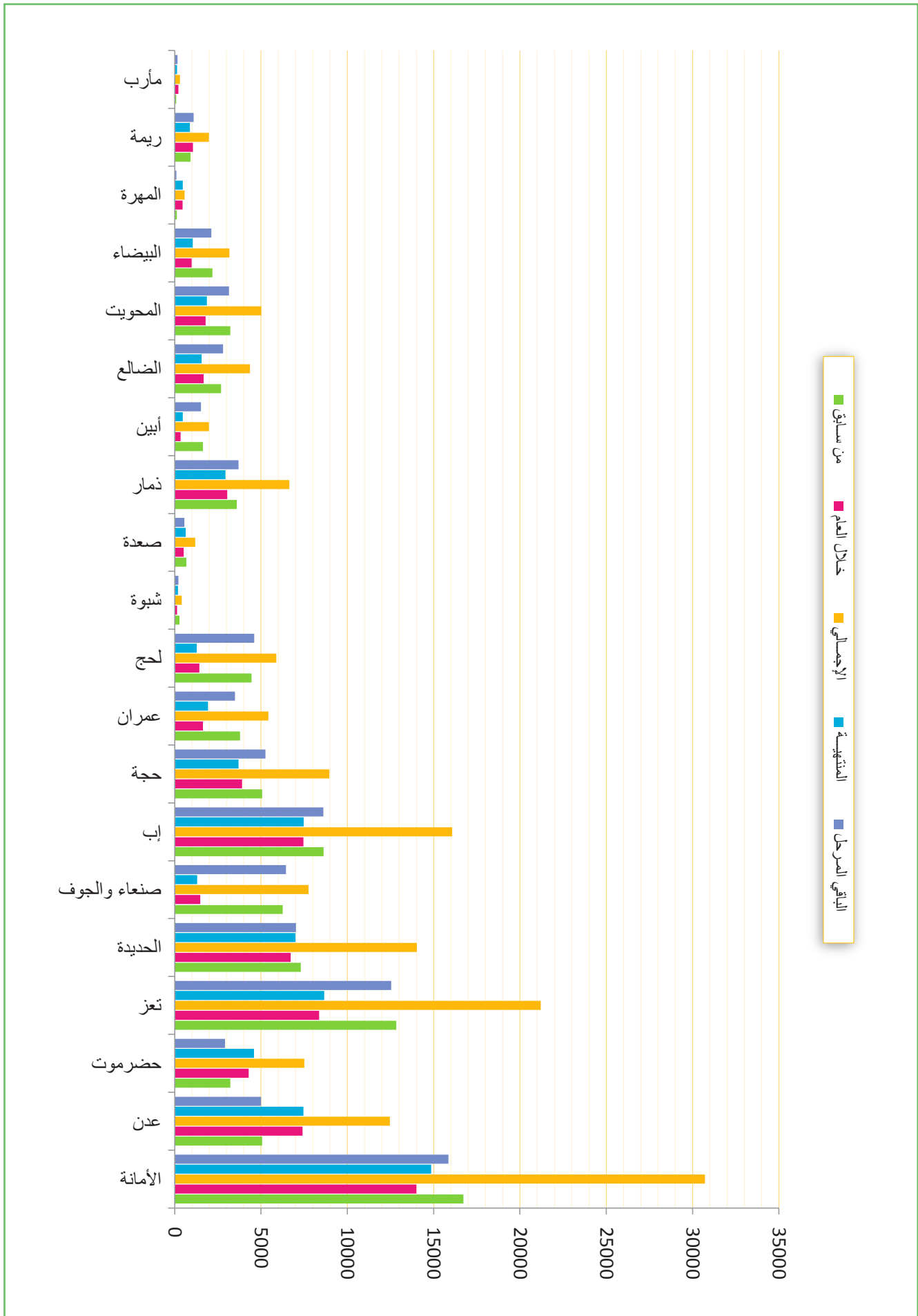


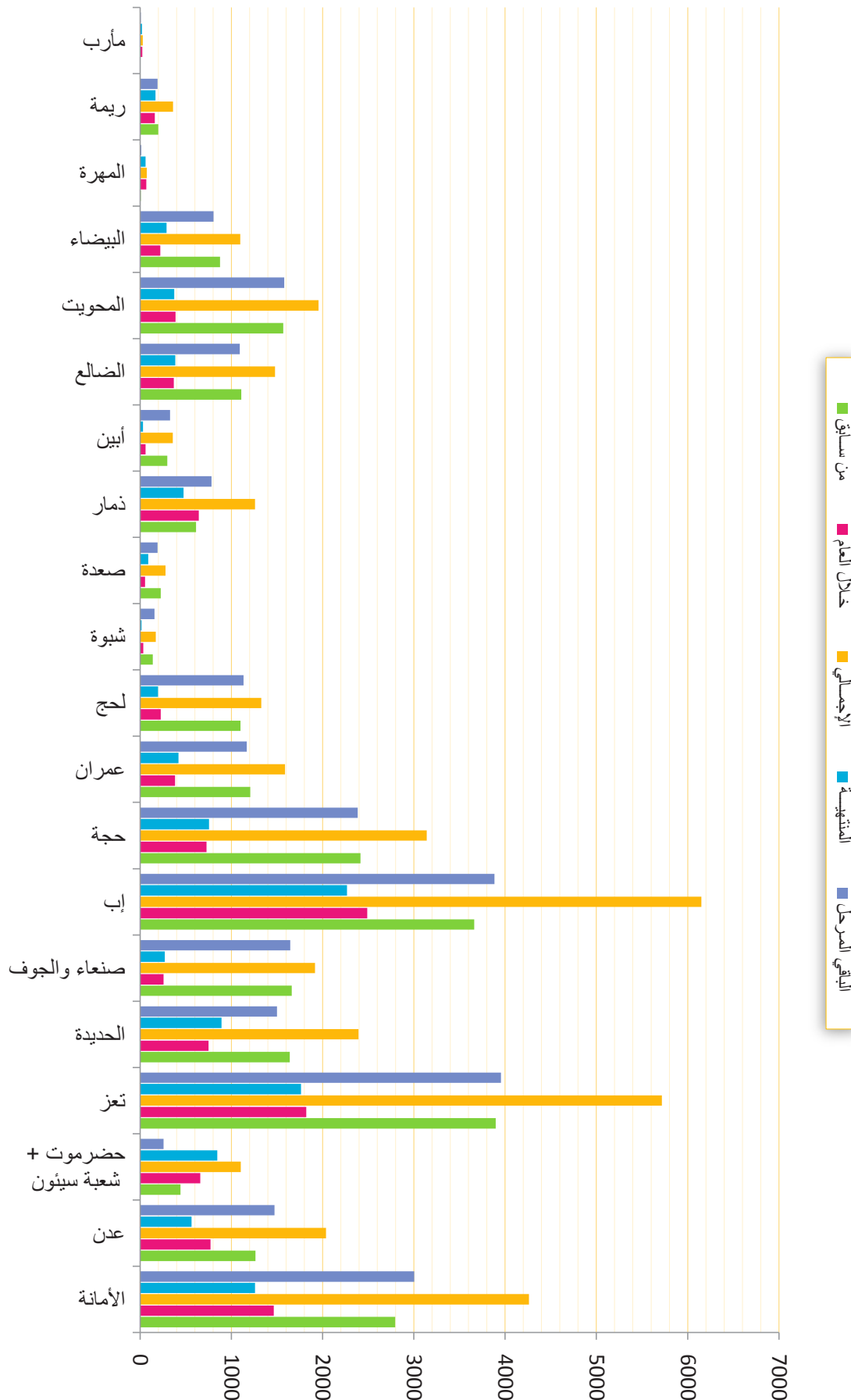
الخلاصة الإجمالية لأحصائيات القضايا القضائية (المحاكم الابتدائية والاستئنافية) بأمانة العاصمة والمحافظات للعام القضائي ١٤٣٢هـ - ٢٠١١م

جدول رقم (١)

بيان الورد والمنتهي والباقي (المرحل)

البيان	الإجمالي			أخرى			تفصيلية			مدنية معاملات			أحوال شخصية			جزائية			المحافظة											
	الباقي المرحل	المنتهية	الاوراد	الباقي المرحل	المنتهية	الاوراد	الباقي المرحل	المنتهية	الاوراد	الباقي المرحل	المنتهية	الاوراد	الباقي المرحل	المنتهية	الاوراد	الباقي المرحل	المنتهية	الاوراد												
																				من سابق	خلال العام	الإجمالي	من سابق	خلال العام	الإجمالي	من سابق	خلال العام	الإجمالي	من سابق	خلال العام
١	١٥٨٥٩	١٤٨٨٣	٣٠٧٢٢	١٤٠٠٣	١٧٧٠٠	١٩٠	٣١٣٢٤	٣٣٣٤	٣١٦٦٧	١٥٧	١٤٢٣	١٠٥٢	٢٥١٥	٤٨٤	١٥٣١	٥٠١٨	٣١٦٣	٨١٨١	٣١٢٥	٥٠٥٦	١٩٧٢	٢٠٦٦	٤٠٣٨	١٢٤٨	١٨٩٠	٧١١٦	٥٤٤٨	١٣١١٤	٤٥٧٨	٨٠٨٦
٢	٥٠٠٣	٧٤٦٤	١٢٤٦٧	٧٤٠٧	٥٠٦٠	١٨٠	٢٤٨٤	٢٦٦٤	٢٥٢٩	١٣٥	٦٠٣	٥٥٣	١١٥٦	٦٠٠	٥٥٦	١٢١٠	٤٥١	٢١٦١	٧٥٧	١٤٠٤	١٠١٩	١٦٧٨	٢٢٩٧	١٥٧٠	١١٢٧	١٩٩١	١٧٩٨	٣٧٨٩	١٤٥١	١٨٣٨
٣	٢٩١٥	٤٥٩١	٧٥٠٦	٤٧٨٦	٣٣٢٠	٠	٠	٠	٠	٠	٤٤١	٤٧٦	٩١٧	٤٨٣	٤٢٤	١١٠٤	١٤٠١	٢٥٠٥	١٧٨٧	١٢١٨	٤٤١	٨٤٩	١٩٩٠	٥٥٨	٤٣٢	٩٢٩	١٨٦٥	٢٧٨٤	١٦٥٨	١١٣٦
٤	١٢٥٣	٨٦٦٤	١٢٢٠٧	٨٣٧٠	١٧٨٧٧	٩	٢٥	٣٤	٣٠	٤	٦١٢	٥٤٥	١١٥٧	٥٢٤	٦٣٣	٤٢٦٨	٢٤٦٨	٧١٠٦	٢٢٧١	٤٨٣٥	١٧٤٧	١٧٣٣	٣٤٨٠	١٦٥٠	١٨٣٠	٥٥٣٧	٣٨٩٣	٩٤٣٠	٣٨٩٥	٥٥٣٥
٥	٧٠٧٨	٦٩٩٥	١٤٠١٣	٦٧١٧	٧٣٠٦	٢٠	٣٠١	٣٢١	٣٠٧	١٤	٥٠٣	٤٦٧	٩٧٠	٥٠٤	٤٦٦	٣٠٠٩	١٧٨٨	٤٧٩٧	١٣٠٠	٣٠٦٧	١١٥٣	١٣٤٣	٤٤٩٦	١٣٥٥	١١٤١	٣٤٤٣	٣٠٩٦	٥٤٢٩	٧٨٢١	٢٦١٨
٦	٦٤٤٩	١٢٩٨	٧٧٤٧	١٤٨٦	٣٢٦١	٠	٠	٠	٠	٠	٥٠٨	١٢٣	٦٢١	١٢٧	٥٠٤	٢٤٧٣	٥٩٩	٣٥٧٢	٦٨٤	٣٨٨٨	٨٢١	١٥٠	٩٧١	٢٢١	٧٥٠	١١٤٧	٤٢٦	٢٥٧٣	٤٥٤	٢١١٩
٧	٨١١١	٧٤٦٨	١١٠٠٩	٧٤٦٣	٨١١٧	١٢٦	١١٨	٢٤٤	١٣٨	١٠٦	٤٣٣	٣٥١	٧٤٤	٤٠١	٣٨٣	٣٨٣٣	٢٤٤٢	٦٧٧٥	٨٨١١	٢٩٥٤	١٢١٨	١٢٩١	٢٥٠٩	١٢١٧	١٩٢٢	٣٠٠١	٢٧٦٦	٥٧١٧	٣٨٥٠	٢٨٨٢
٨	٥٣١١	٣٢٩٦	٨٩٥٧	٣٨٥٠	٥٠٦٢	٤	٢٢	٢٦	٢٢	٤	٣٩٢	٢٥٧	٦٤٩	٢٩٢	٣٥٧	٢٩٧٨	١٦٧٠	٤٤٤٨	١٧١٦	٢٩٢٢	٨١٩	٦٢٦	١٤٤٥	٦٥٨	٧٨٧	١٠٦٨	١٢٢١	٢١٨٩	١٢٠٧	٩٨٢
٩	٣٤٥٥	١٩٢٦	٥٤٢١	١٦٣٦	٣٣٨٥	٨١	٤٤	١٢٥	٧٢	٥٣	٧٨١	١٨١	٤٢٢	٣٣٥	٣٢٧	٢٠٩٤	٩٢٢	٣٠١٦	٤٤٤	٢٢٦٧	٣٤٩	٣٤٨	٦٩٧	٥٥٨	٤٣٩	٦٩٠	٤٣١	١١٢١	٤٢٢	٦٩٩
١٠	٤٦٠٧	١٧٧٧	٥٨٨٤	١٤٣٠	٤٤٥٤	٠	٤	٤	٤	٠	٢٧٩	٦١	٣٤٠	١٠٧	٢٣٣	١٢٤٧	٣٦١	١٦٠٨	٣٥٥	١٢٥٣	٩٤٤	٣٢٧	١٧٧١	٣٨٨	٨٨٣	٢١٣٧	٥٢٤	٢٦٦١	٥٧٦	٢٠٨٥
١١	١٩١	١٩١	٤١٠	١٣٧	٢٧٣	١٨	١	١٩	٥	١٤	١٦	٧	٢٣	٥	١٨	٤٩	٦٢	١٦١	٤٤	١١٧	١٣	١١	٢٤	٧	١٧	٧٣	١١٠	١٨٣	٧٦	١٠٧
١٢	٥٥٦	٦٢٥	١١٩١	٥١٩	٦٧٢	٠	٠	٠	٠	٠	٩٨	٤	١٠٢	٢	١٠٠	٢٥٥	٨٨	٣٤٣	٢٢	٣٢١	٦٣	٣١٤	٣٧٧	٢١٠	٦٧	١٤٠	٢٢٩	٣٦٩	١٨٥	١٨٤
١٣	٢٦٩٦	٢٩٣٨	٦٦٢٤	٣٠٤٢	٣٥٢٢	١	٤	٥	٤	١	٤٩٨	١٩٣	٦٩١	٢٢٤	٤٦٧	١٤٢١	١٤٤١	٣٥٦٢	١٠٣٠	١٥٣٢	٦١٩	٤٤١	١١١٠	٥٣٥	٥٧٥	١١٥٧	١١٠٩	٢٢٦٦	١٢٤٩	١٠١٧
١٤	١٥١٣	٤٦٦	١٩٧٩	٣٤٤	١٦٣٥	٠	٠	٠	٠	٠	١١٨	٤٠	١٥٨	٣٠	١٧٨	٥٦١	٢٠٠	٧٦١	٩٦	٦٦٥	٢٥١	١١٦	٣١٧	١٢٨	٢٣٩	٥٨٣	١١٠	٦٩٣	٩٠	٦٠٣
١٥	٢٧٩٦	١٥٥٩	٤٣٥٥	١٦٧٥	٢١٨٠	٣٧	١١	٤٨	٢٧	٢١	١٩١	٦٩	٢٦٠	٩٦	١٦٤	٩٦٤	٤٢٣	١٢٩٧	٥٠٧	٨٩٠	٣٦٦	٢٩٨	٦٦٤	٢٢٦	٤٣٨	١٢٣٨	١٩٨٦	٨١٩	١١٦٧	
١٦	٣١٤٠	١٨٦٩	٥٠٠٩	١٧٩٣	٣٢١٦	٢٩	٨٨	١١٧	٩٤	٢٣	٧١	١١٦	١٨٧	١٠٥	٨٢	١٧٣٦	٨٦٨	٢٣٠٤	٧٥١	١٨٥٣	٤٧١	٣٥٧	٨٢٣	٣٣٧	٤٩٦	٨٣٣	٤٤٥	١٣٧٨	٥١٦	٧٦٢
١٧	٢١١٥	١٠٥٠	٣١٦٥	٩٧٨	٢١٨٧	١٤٤	١٠٧	٢٥١	٣٩	٢١٢	١٢٦	٤٩	١٨٥	٦٥	١٢٠	٨٠٠	٣٢٠	١١٣٠	٢٠٣	٨١٧	٣٣٣	١١١	٥٤٤	١٨٩	٣٥٥	٧٠٢	٣٥٣	١٠٥٥	٣٨٢	٦٧٣
١٨	٩٩	٤٢٥	٥٧٤	٤٥٦	١١٨	٠	٠	٠	٠	٠	٤	٥٠	٥٤	٢٤	٢٠	٣٣	١٤٩	١٨٢	١٥٣	٢٩	١١	٥٤	٦٥	٤٧	١٨	٥١	٢٢٢	٢٧٣	٢٢٢	٥١
١٩	١٠٩٥	٨٨٤	١٩٧٩	١٠٦٣	٩١٦	٢٨	١٨٢	١١٠	١٧٠	٤٠	٩٩	٩٣	١٩٢	١٠٥	٨٧	٤٤٩	٣٣٨	٧٨٧	٤١٨	٣١٩	٢٤٦	٩٦	٣٤٢	١٦٦	١٧٦	٧٧٣	١٧٥	٤٤٨	٢٠٤	٢٤٤
٢٠	١٦١	١٤٢	٢٠٣	٢١٦	٨٧	٦٦	٠	٦٦	٦٦	٠	٩	١٤	٢٣	١٠	١٣	٢٧	٣٩	٦٦	٣٨	٢٨	٨	٢٠	٢٨	٢٠	٨	٥١	٦٩	١٢٠	٨٢	٣٨
الإجمالي	٨٧١٦١	٣٨٤٥١	١٥٥٦١٧	٣٦١٤١	٨٨٦٨٨	٩٢٣	٦٥٢٧٥	٧٤٥٨	٦١٧٤	٧٨٤	٦٧٥٥	٤٧٠٠١	١١٤٥٦	٤٨٣٣	٦٦٣٣	٢٤٤٩٩	١٩٩١٢	٥٣٦٢٧	١٧٨٥٧	٢٥٥٠٥	١٧٨٦٤	١٣٣٧٤	٣٥٣٦٨	١٣٧٨٨	١٩٩٠	٣٢١٠	٢٤٤٦٨	٥٧٠٨٨	٤٤٣٧٣	٣٧٨٦٦

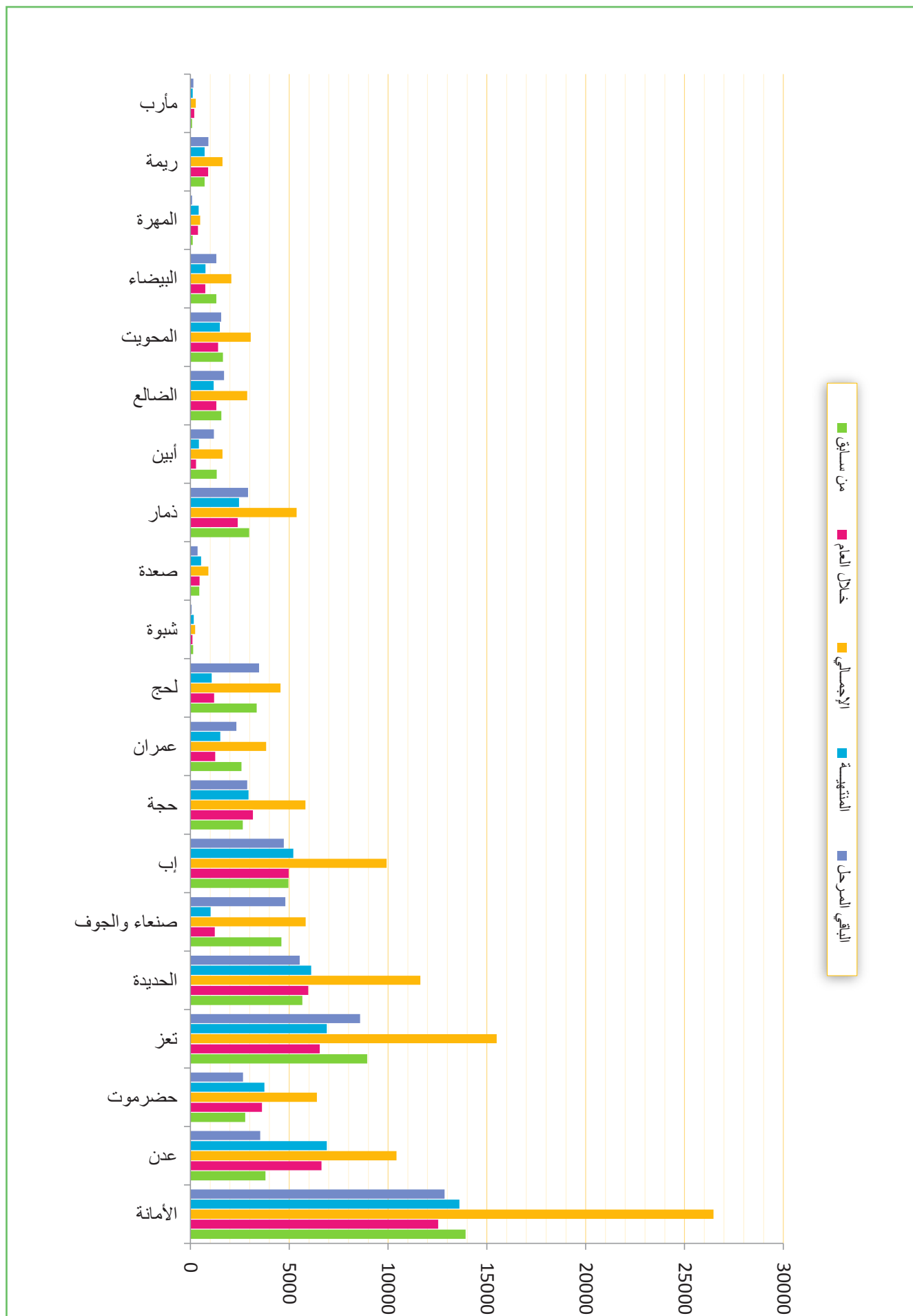




النخالة الإجمالية للأحكام الابتدائية (المحاكم الابتدائية) بأمانة العاصمة والمحافظات للعام القضائي 1432هـ - 2011م

جدول رقم (5) أ

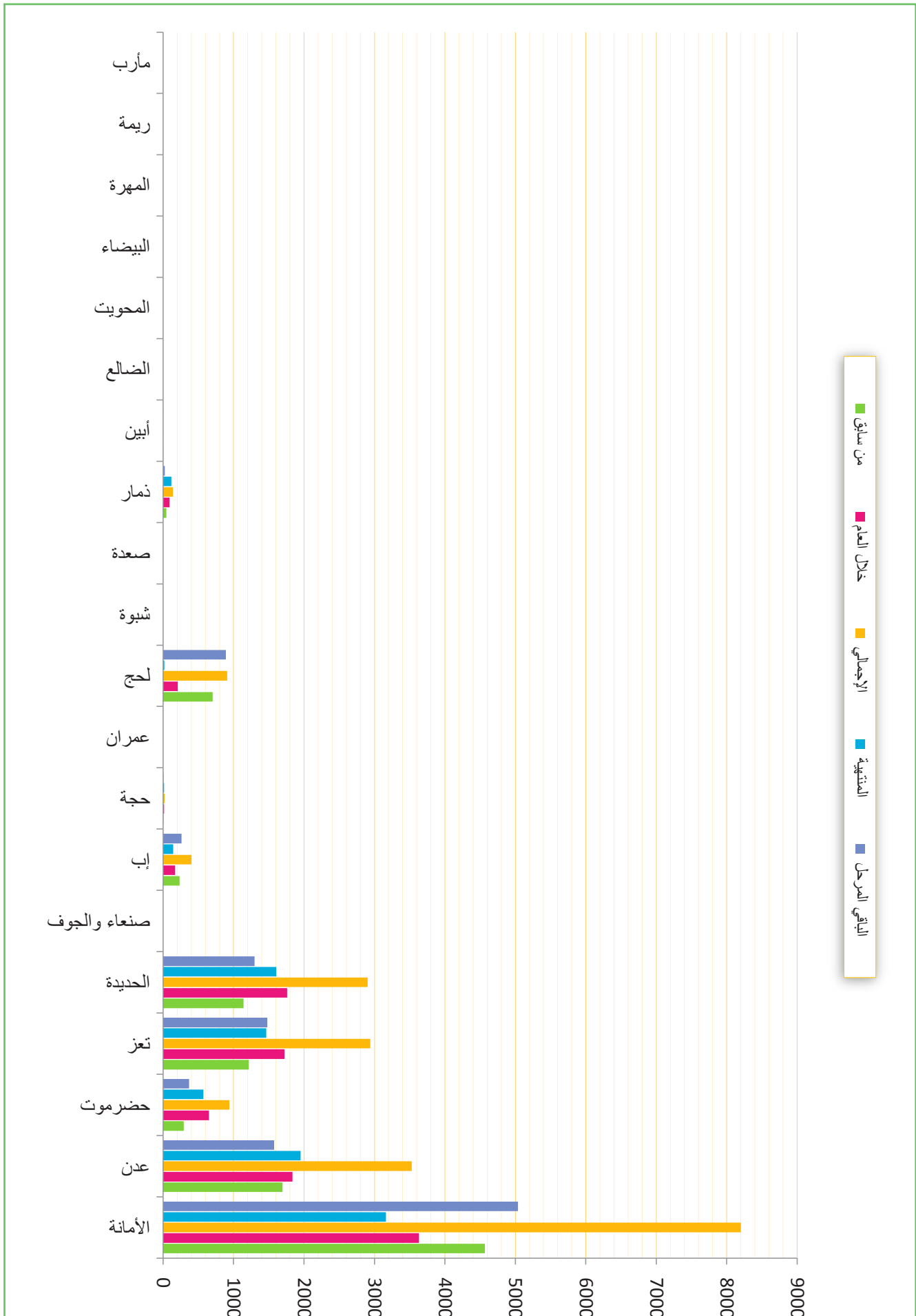
البيان	بيان الورد والنتيجه والباقي (المرحل)																															
	نسبة الإنجاز				أخرى				تنفيذية				مدينة معاملات				أحوال شخصية				جزائية											
	الباقي المرحل	المتنبة	الإجمالي	السوراد	الباقي المرحل	المتنبة	الإجمالي	السوراد	الباقي المرحل	المتنبة	الإجمالي	السوراد	الباقي المرحل	المتنبة	الإجمالي	السوراد	الباقي المرحل	المتنبة	الإجمالي	السوراد	الباقي المرحل	المتنبة	الإجمالي	السوراد								
1	الأمانة	17861	13105	21211	12637	13212	52	3006	3110	3022	78	1233	1002	2010	482	1021	2016	220	5233	2242	3122	1021	1908	2228	1906	1022	1722	2429	1122	2111	2221	1221
2	صن	202	2401	10221	2220	2221	128	2221	2221	2221	112	222	222	1122	222	222	222	222	222	222	222	222	222	222	222	222	222	222	222	222	222	222
3	حضر موت	2202	2202	2202	2202	2202	2202	2202	2202	2202	2202	2202	2202	2202	2202	2202	2202	2202	2202	2202	2202	2202	2202	2202	2202	2202	2202	2202	2202	2202	2202	2202
4	تعم	2202	2202	2202	2202	2202	2202	2202	2202	2202	2202	2202	2202	2202	2202	2202	2202	2202	2202	2202	2202	2202	2202	2202	2202	2202	2202	2202	2202	2202	2202	2202
5	الجنسية	2202	2202	2202	2202	2202	2202	2202	2202	2202	2202	2202	2202	2202	2202	2202	2202	2202	2202	2202	2202	2202	2202	2202	2202	2202	2202	2202	2202	2202	2202	2202
6	صنعة والجنس	2202	2202	2202	2202	2202	2202	2202	2202	2202	2202	2202	2202	2202	2202	2202	2202	2202	2202	2202	2202	2202	2202	2202	2202	2202	2202	2202	2202	2202	2202	2202
7	أب	2202	2202	2202	2202	2202	2202	2202	2202	2202	2202	2202	2202	2202	2202	2202	2202	2202	2202	2202	2202	2202	2202	2202	2202	2202	2202	2202	2202	2202	2202	2202
8	حجة	2202	2202	2202	2202	2202	2202	2202	2202	2202	2202	2202	2202	2202	2202	2202	2202	2202	2202	2202	2202	2202	2202	2202	2202	2202	2202	2202	2202	2202	2202	2202
9	صمران	2202	2202	2202	2202	2202	2202	2202	2202	2202	2202	2202	2202	2202	2202	2202	2202	2202	2202	2202	2202	2202	2202	2202	2202	2202	2202	2202	2202	2202	2202	2202
10	لوح	2202	2202	2202	2202	2202	2202	2202	2202	2202	2202	2202	2202	2202	2202	2202	2202	2202	2202	2202	2202	2202	2202	2202	2202	2202	2202	2202	2202	2202	2202	2202
11	شيرة	2202	2202	2202	2202	2202	2202	2202	2202	2202	2202	2202	2202	2202	2202	2202	2202	2202	2202	2202	2202	2202	2202	2202	2202	2202	2202	2202	2202	2202	2202	2202
12	صعدة	2202	2202	2202	2202	2202	2202	2202	2202	2202	2202	2202	2202	2202	2202	2202	2202	2202	2202	2202	2202	2202	2202	2202	2202	2202	2202	2202	2202	2202	2202	2202
13	ذمار	2202	2202	2202	2202	2202	2202	2202	2202	2202	2202	2202	2202	2202	2202	2202	2202	2202	2202	2202	2202	2202	2202	2202	2202	2202	2202	2202	2202	2202	2202	2202
14	أبين	2202	2202	2202	2202	2202	2202	2202	2202	2202	2202	2202	2202	2202	2202	2202	2202	2202	2202	2202	2202	2202	2202	2202	2202	2202	2202	2202	2202	2202	2202	2202
15	الضالع	2202	2202	2202	2202	2202	2202	2202	2202	2202	2202	2202	2202	2202	2202	2202	2202	2202	2202	2202	2202	2202	2202	2202	2202	2202	2202	2202	2202	2202	2202	2202
16	المحويت	2202	2202	2202	2202	2202	2202	2202	2202	2202	2202	2202	2202	2202	2202	2202	2202	2202	2202	2202	2202	2202	2202	2202	2202	2202	2202	2202	2202	2202	2202	2202
17	البيضاء	2202	2202	2202	2202	2202	2202	2202	2202	2202	2202	2202	2202	2202	2202	2202	2202	2202	2202	2202	2202	2202	2202	2202	2202	2202	2202	2202	2202	2202	2202	2202
18	الهمرة	2202	2202	2202	2202	2202	2202	2202	2202	2202	2202	2202	2202	2202	2202	2202	2202	2202	2202	2202	2202	2202	2202	2202	2202	2202	2202	2202	2202	2202	2202	2202
19	ربيعة	2202	2202	2202	2202	2202	2202	2202	2202	2202	2202	2202	2202	2202	2202	2202	2202	2202	2202	2202	2202	2202	2202	2202	2202	2202	2202	2202	2202	2202	2202	2202
20	مأرب	2202	2202	2202	2202	2202	2202	2202	2202	2202	2202	2202	2202	2202	2202	2202	2202	2202	2202	2202	2202	2202	2202	2202	2202	2202	2202	2202	2202	2202	2202	2202
	الإجمالي	11708	2202	11822	2202	2202	2202	2202	2202	2202	2202	2202	2202	2202	2202	2202	2202	2202	2202	2202	2202	2202	2202	2202	2202	2202	2202	2202	2202	2202	2202	2202

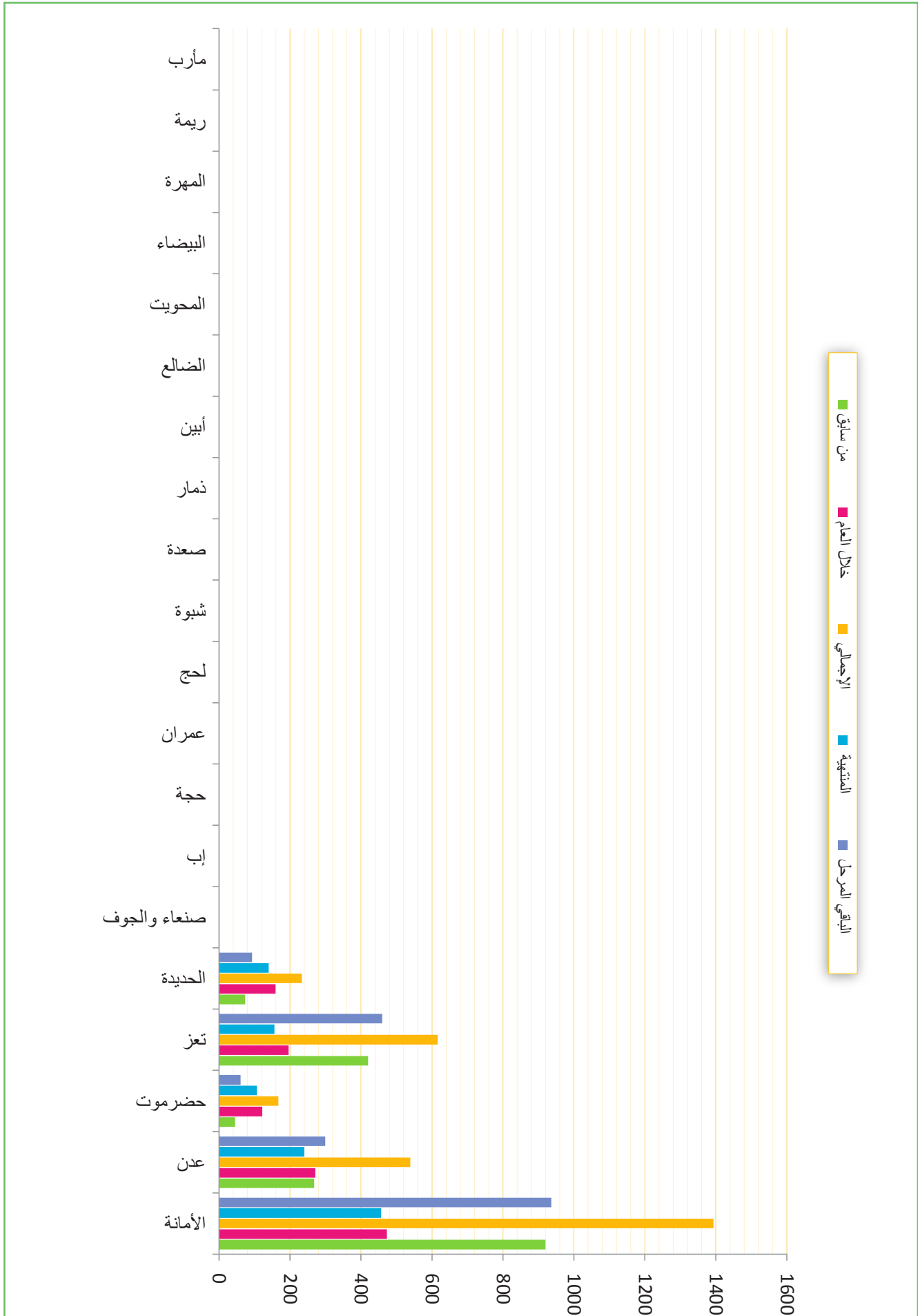


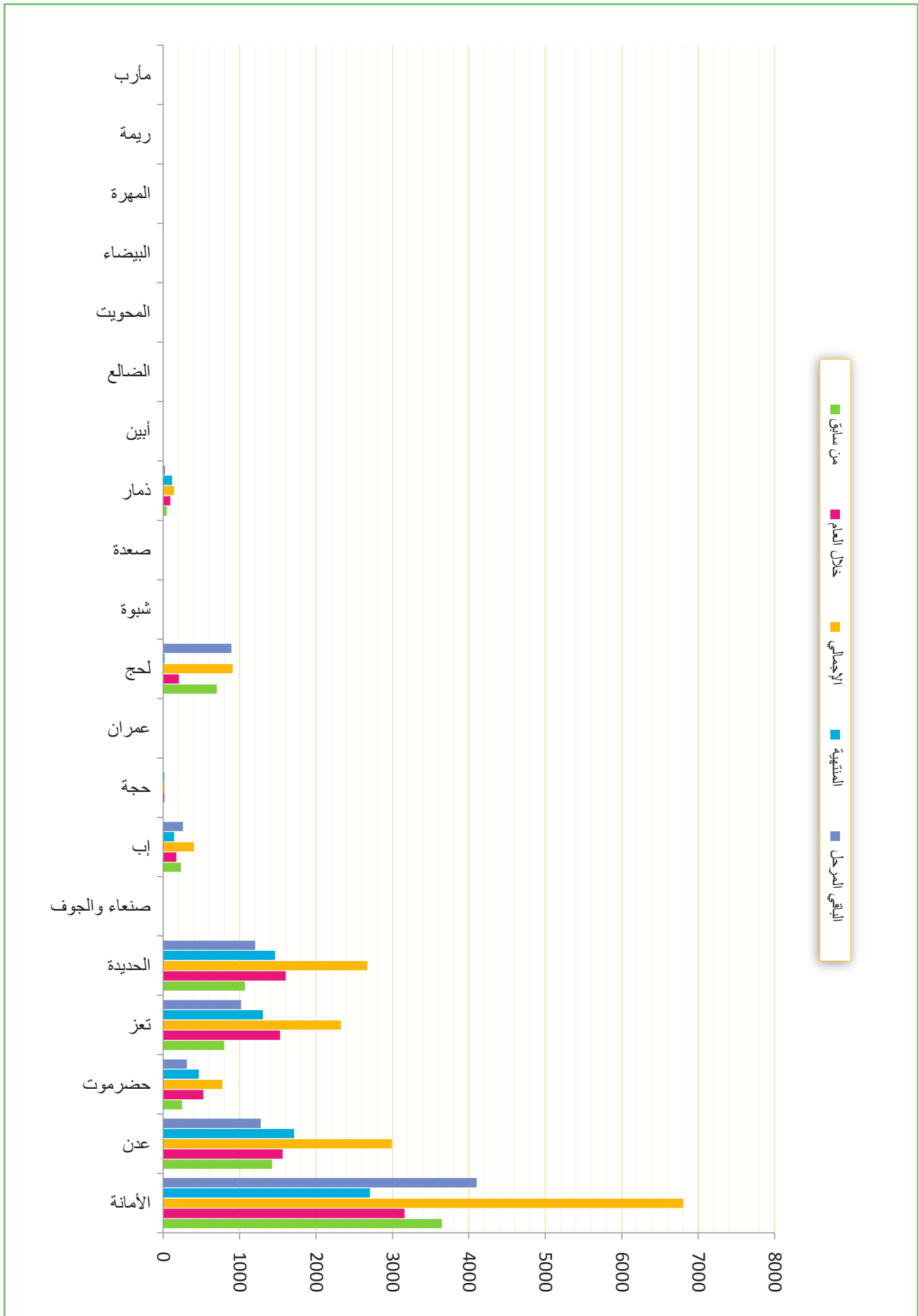
الخلاصة الإحصائية لأحكام الابتدائية المتخصصة والشعب الابتدائية المتخصصة (بأمانة العاصمة والمحافظات خلال العام القضائي ١٤٣٢هـ- ٢٠١١م

جدول رقم (٥) أ

البيان	أنواع القضايا وبيان الورد والنتهي والباقي (المرحل)																	
	مخالفات			الصحافة والتبليغات			الادارية			مسكرية			الاجمالي					
المحافظة	الباقي المرحل			المتنتية			الباقي المرحل			المتنتية			الباقي المرحل			المتنتية		
	السوابق	خلال العام	من سابق	السوابق	خلال العام	من سابق	السوابق	خلال العام	من سابق	السوابق	خلال العام	من سابق	السوابق	خلال العام	من سابق	السوابق	خلال العام	من سابق
١	الأمانة	٥٠٣٨	١٥٧٦	٣٦٩	١٤٧٩	١٢٩٧	٢٦٠	٤	٨٩٢	٢٣	٢	٤٥	٢	١٠٩٤٠	١٢٢	٣٠	٩	٥٩
٢	صن	٣١٦٢	١٩٥٣	٥٧٢	١٤٦٢	١٤٧٩	١٤٣	١٥	١٨	١١٧	٠	٠	٠	٩٠٤٨	٢١٤	٦٩	٤٣	٣٨٠
٣	حضرهوت	٨٢٠٠	٣٥٢٩	٩٤١	٢٤٦١	٢٩٠٣	٤٠٣	١٩	٩١٠	١٣٠	٢	٠	٠	١٣٥١	٣٨٠	٢٦١	٢٦١	٣٨٠
٤	تغز	٣٦٣٣	١٨٣٥	٦٤٨	١٧٦١	١٧٦١	١٧١	١٥	٢٠٧	٩٣	٠	٠	٠	١٣٥١	٣٨٠	٢٦١	٢٦١	٣٨٠
٥	الاطبية	٤٥٦٧	١٦٩٤	٢٩٣	١٢١٧	١١٤٢	٢٣٢	٤	٧٠٣	٤٧	٢	٠	٠	١٣٥١	٣٨٠	٢٦١	٢٦١	٣٨٠
٦	صنعه والوقوف	٩٧	١٨٤	٠	٠	٠	٠	٠	٠	٠	٠	٠	٠	١٢٩١	٢١٤	٦٩	٤٣	٣٨٠
٧	أب	٢٨١	٢٨١	٠	٠	٠	٠	٠	٠	٠	٠	٠	٠	٢١٧٤	٣٨٠	٢٦١	٢٦١	٣٨٠
٨	حجة	١٩٧	١٩٧	٠	٠	٠	٠	٠	٠	٠	٠	٠	٠	١٣٥١	٣٨٠	٢٦١	٢٦١	٣٨٠
٩	صمران	٨٤	٨٤	٠	٠	٠	٠	٠	٠	٠	٠	٠	٠	١٢٩١	٢١٤	٦٩	٤٣	٣٨٠
١٠	لنج	٣٥	٤٤	٠	٠	٠	٠	٠	٠	٠	٠	٠	٠	٢١٧٤	٣٨٠	٢٦١	٢٦١	٣٨٠
١١	شيرة	٦٣	٦٣	٠	٠	٠	٠	٠	٠	٠	٠	٠	٠	١٣٥١	٣٨٠	٢٦١	٢٦١	٣٨٠
١٢	صعدة	٦٣	٦٣	٠	٠	٠	٠	٠	٠	٠	٠	٠	٠	٢١٧٤	٣٨٠	٢٦١	٢٦١	٣٨٠
١٣	ذمار	٨٣	٨٣	٠	٠	٠	٠	٠	٠	٠	٠	٠	٠	١٢٩١	٢١٤	٦٩	٤٣	٣٨٠
١٤	أبين	٦٩	٦٩	٠	٠	٠	٠	٠	٠	٠	٠	٠	٠	٢١٧٤	٣٨٠	٢٦١	٢٦١	٣٨٠
١٥	الضالع	٧٧	٧٧	٠	٠	٠	٠	٠	٠	٠	٠	٠	٠	١٣٥١	٣٨٠	٢٦١	٢٦١	٣٨٠
١٦	المحويت	٣٢	٣٢	٠	٠	٠	٠	٠	٠	٠	٠	٠	٠	٢١٧٤	٣٨٠	٢٦١	٢٦١	٣٨٠
١٧	البيضاء	٤٥	٤٥	٠	٠	٠	٠	٠	٠	٠	٠	٠	٠	١٣٥١	٣٨٠	٢٦١	٢٦١	٣٨٠
١٨	الهمرة	٣٦	٣٦	٠	٠	٠	٠	٠	٠	٠	٠	٠	٠	٢١٧٤	٣٨٠	٢٦١	٢٦١	٣٨٠
١٩	ربيعة	١٣٨	١٣٨	٠	٠	٠	٠	٠	٠	٠	٠	٠	٠	١٣٥١	٣٨٠	٢٦١	٢٦١	٣٨٠
٢٠	مارب	١٧٤	١٧٤	٠	٠	٠	٠	٠	٠	٠	٠	٠	٠	٢١٧٤	٣٨٠	٢٦١	٢٦١	٣٨٠
	الاجمالي	٣٦٣٣	١٨٣٥	٦٤٨	١٧٦١	١٧٦١	١٧١	١٥	٢٠٧	٩٣	٠	٠	٠	١٣٥١	٣٨٠	٢٦١	٢٦١	٣٨٠



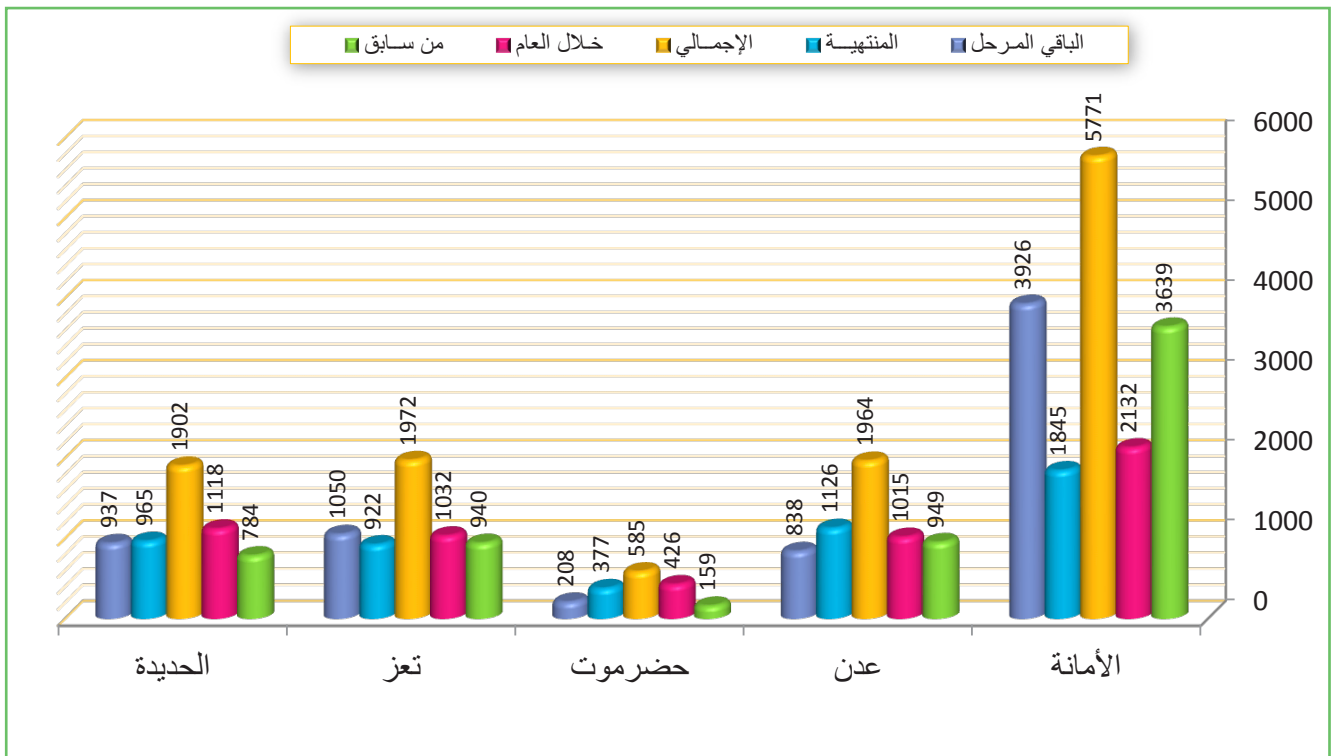




الخلاصة الإجمالية للإحصائيات القضائية لـ (المحاكم التجارية الابتدائية والشعب التجارية الاستئنافية) بأمانة العاصمة والمحافظات للعام القضائي ١٤٣٢ هـ - ٢٠١١ م

جدول رقم (٨) أ

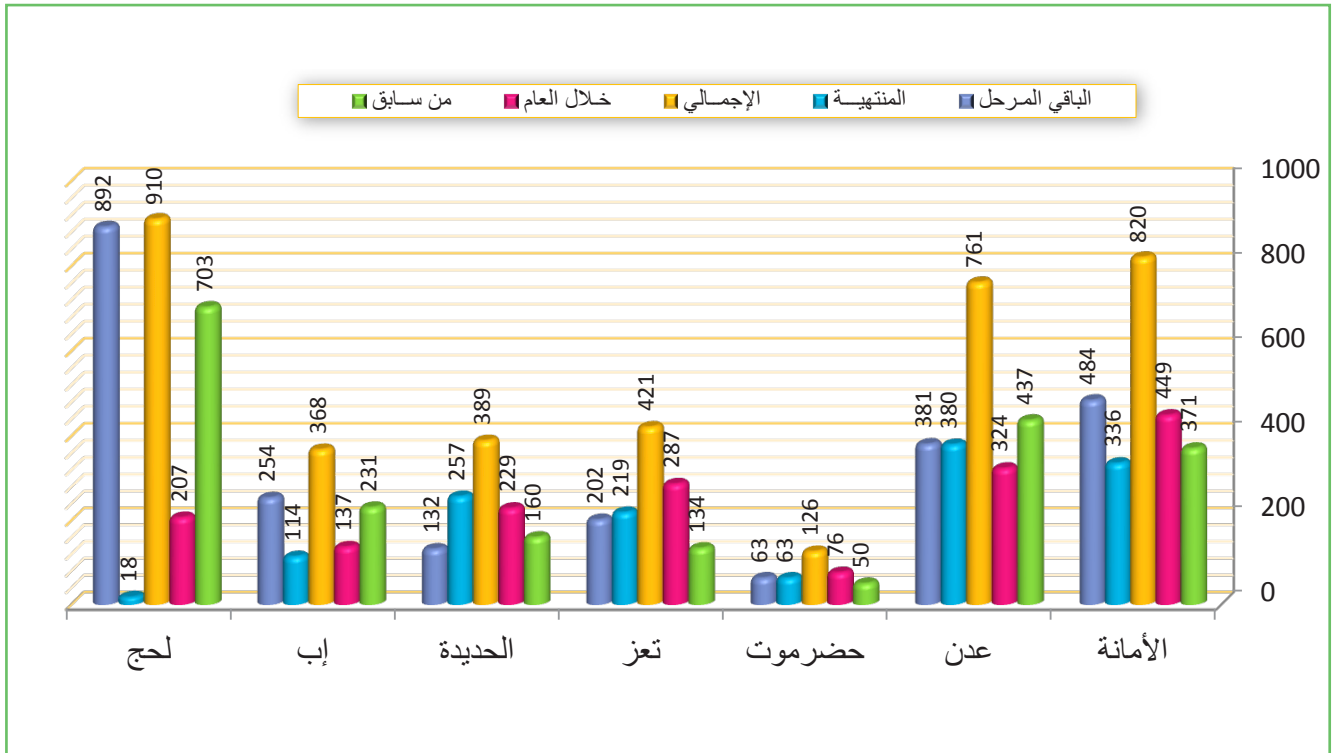
نسبة الإنجاز	بيان الوارد والمنتهي والباقي (المرحل)												البيان	المحافظة	المتسلسل		
	الإجمالي						المحاكم التجارية الابتدائية										
	الوارد			المنتهية			الوارد			المنتهية							
	الباقي المرحل	المنتهية	الوارد	الباقي المرحل	المنتهية	الوارد	الباقي المرحل	المنتهية	الوارد	الباقي المرحل	المنتهية	الوارد					
%٣٢	٣٩٢٦	١٨٤٥	٥٧٧١	٢١٣٢	٣٦٣٩	٨٥٦	٢٧٠	١١٢٦	٣٠٨	٨١٨	٣٠٧٠	١٥٧٥	٤٦٤٥	١٨٢٤	٢٨٢١	الأمانة	١
%٥٧	٨٣٨	١١٢٦	١٩٦٤	١٠١٥	٩٤٩	٢٨٥	٢٢٦	٥١١	٢٤٥	٢٦٦	٥٥٣	٩٠٠	١٤٥٣	٧٧٠	٦٨٣	عدن	٢
%٦٤	٢٠٨	٣٧٧	٥٨٥	٤٢٦	١٥٩	٤٤	٩٤	١٣٨	٩٦	٤٢	١٦٤	٢٨٣	٤٤٧	٣٣٠	١١٧	حضر موت	٣
%٤٧	١٠٥٠	٩٢٢	١٩٧٢	١٠٣٢	٩٤٠	٤٦٠	١٥٦	٦١٦	١٩٦	٤٢٠	٥٩٠	٧٦٦	١٣٥٦	٨٣٦	٥٢٠	تعز	٤
%٥١	٩٣٧	٩٦٥	١٩٠٢	١١١٨	٧٨٤	٧٤	١١٩	١٩٣	١٢٩	٦٤	٨٦٣	٨٤٦	١٧٠٩	٩٨٩	٧٢٠	الحديدة	٥
%٤٣	٦٩٥٩	٥٢٣٥	١٢١٩٤	٥٧٢٣	٦٤٧١	١٧١٩	٨٦٥	٢٥٨٤	٩٧٤	١٦١٠	٥٢٤٠	٤٣٧٠	٩٦١٠	٤٧٤٩	٤٨٦١	الإجمالي	



الخلاصة الإجمالية للإحصائيات القضائية لـ (محاكم الأموال العامة الابتدائية وشعبة الأموال العامة) بأمانة العاصمة والمحافظات للعام القضائي ١٤٣٢هـ - ٢٠١١م

جدول رقم (٩) أ

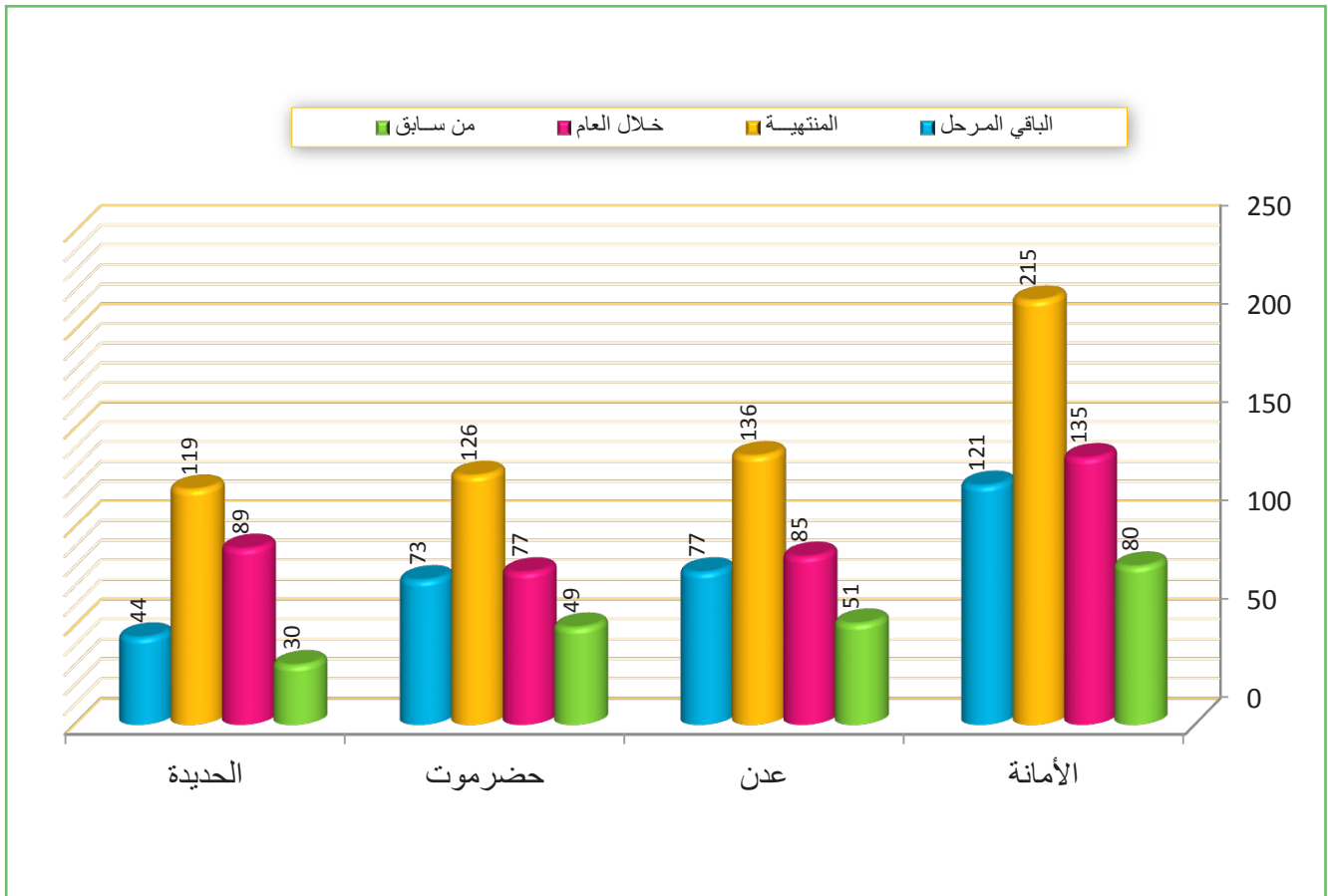
نسبة الإنجاز	بيان الوارد والمنتهي والباقي (المرحل)												البيان	المسلسل						
	الإجمالي						شعبة الأموال العامة بأمانة العاصمة								محاكم الأموال العامة الابتدائية					
	الباقي المرحل	المنتهية	الوارد			الباقي المرحل	المنتهية	الوارد			الباقي المرحل	المنتهية			الوارد					
			الإجمالي	خلال العام	من سابق			الإجمالي	خلال العام	من سابق					الإجمالي	خلال العام	من سابق			
%٤١	٤٨٤	٣٣٦	٨٢٠	٤٤٩	٣٧١	٣٩	٩٣	١٣٢	٨٩	٤٣	٤٤٥	٢٤٣	٦٨٨	٣٦٠	٣٢٨	الأمانة	١			
%٥٠	٣٨١	٣٨٠	٧٦١	٣٢٤	٤٣٧	٠	٠	٠	٠	٠	٣٨١	٣٨٠	٧٦١	٣٢٤	٤٣٧	عدن	٢			
%٥٠	٦٣	٦٣	١٢٦	٧٦	٥٠	٠	٠	٠	٠	٠	٦٣	٦٣	١٢٦	٧٦	٥٠	حزموت	٣			
%٥٢	٢٠٢	٢١٩	٤٢١	٢٨٧	١٣٤	٠	٠	٠	٠	٠	٢٠٢	٢١٩	٤٢١	٢٨٧	١٣٤	تعز	٤			
%٦٦	١٣٢	٢٥٧	٣٨٩	٢٢٩	١٦٠	٠	٠	٠	٠	٠	١٣٢	٢٥٧	٣٨٩	٢٢٩	١٦٠	الحديدة	٥			
%٣١	٢٥٤	١١٤	٣٦٨	١٣٧	٢٣١						٢٥٤	١١٤	٣٦٨	١٣٧	٢٣١	إب	٦			
%٢	٨٩٢	١٨	٩١٠	٢٠٧	٧٠٣						٨٩٢	١٨	٩١٠	٢٠٧	٧٠٣	لحج	٧			
%٣٧	٢٤٠٨	١٣٨٧	٣٧٩٥	١٧٠٩	٢٠٨٦	٣٩	٩٣	١٣٢	٨٩	٤٣	٢٣٦٩	١٢٩٤	٣٦٦٣	١٦٢٠	٢٠٤٣	الإجمالي				



الخلاصة الإجمالية للإحصائيات القضائية لـ (المحاكم الابتدائية والشعب الجزائية المتخصصة) بأمانة العاصمة والمحافظات للعام القضائي ١٤٣٢هـ - ٢٠١١م

جدول رقم (١٠) أ

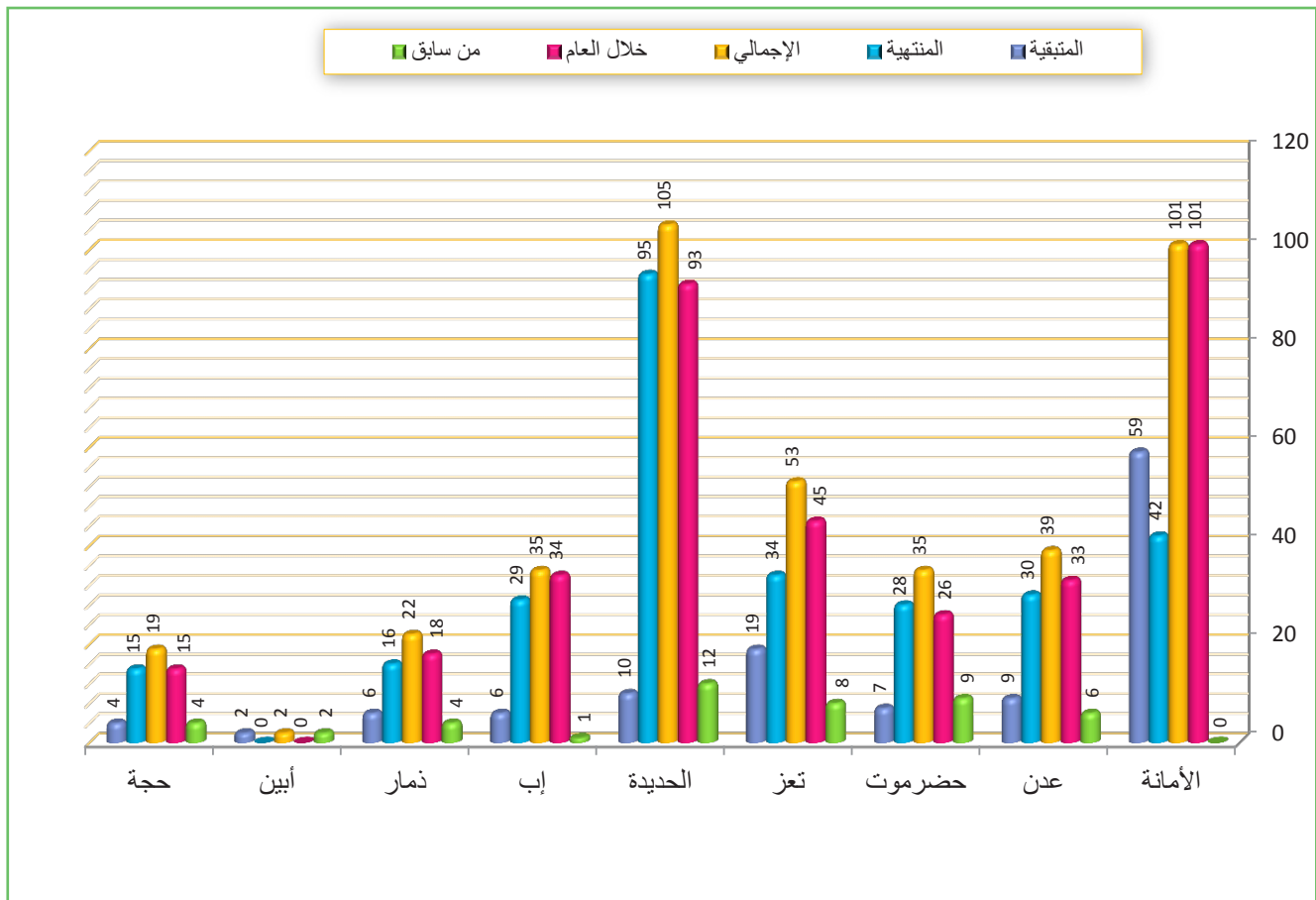
نسبة الإنجاز	بيان الوارد والمنتهي والباقي (المرحل)															البيان	المسلسل
	الإجمالي					الشعب الجزائية المتخصصة					المحاكم الجزائية المتخصصة						
	الباقي المرحل	المنتهية	الوارد			الباقي المرحل	المنتهية	الوارد			الباقي المرحل	المنتهية	الوارد				
			الإجمالي	خلال العام	من سابق			الإجمالي	خلال العام	من سابق			الإجمالي	خلال العام	من سابق		
%٤٤	١٢١	٩٤	٢١٥	١٣٥	٨٠	١٨	٣٣	٥١	٣٠	٢١	١٠٣	٦١	١٦٤	١٠٥	٥٩	الأمانة	١
%٤٣	٧٧	٥٩	١٣٦	٨٥	٥١	١٤	١٤	٢٨	٢٦	٢	٦٣	٤٥	١٠٨	٥٩	٤٩	عدن	٢
%٤٢	٧٣	٥٣	١٢٦	٧٧	٤٩	١٧	١٢	٢٩	٢٦	٣	٥٦	٤١	٩٧	٥١	٤٦	حزموت	٣
%٦٣	٤٤	٧٥	١١٩	٨٩	٣٠	١٩	٢١	٤٠	٣٠	١٠	٢٥	٥٤	٧٩	٥٩	٢٠	الحديدة	٤
%٤٧	٣١٥	٢٨١	٥٩٦	٣٨٦	٢١٠	٦٨	٨٠	١٤٨	١١٢	٣٦	٢٤٧	٢٠١	٤٤٨	٢٧٤	١٧٤	الإجمالي	



الخلاصة الإجمالية للإحصائية القضائية لـ (محاكم الأحداث) بأمانة العاصمة والمحافظات للعام القضائي ١٤٣٢هـ - ٢٠١١م

جدول رقم (١١) أ

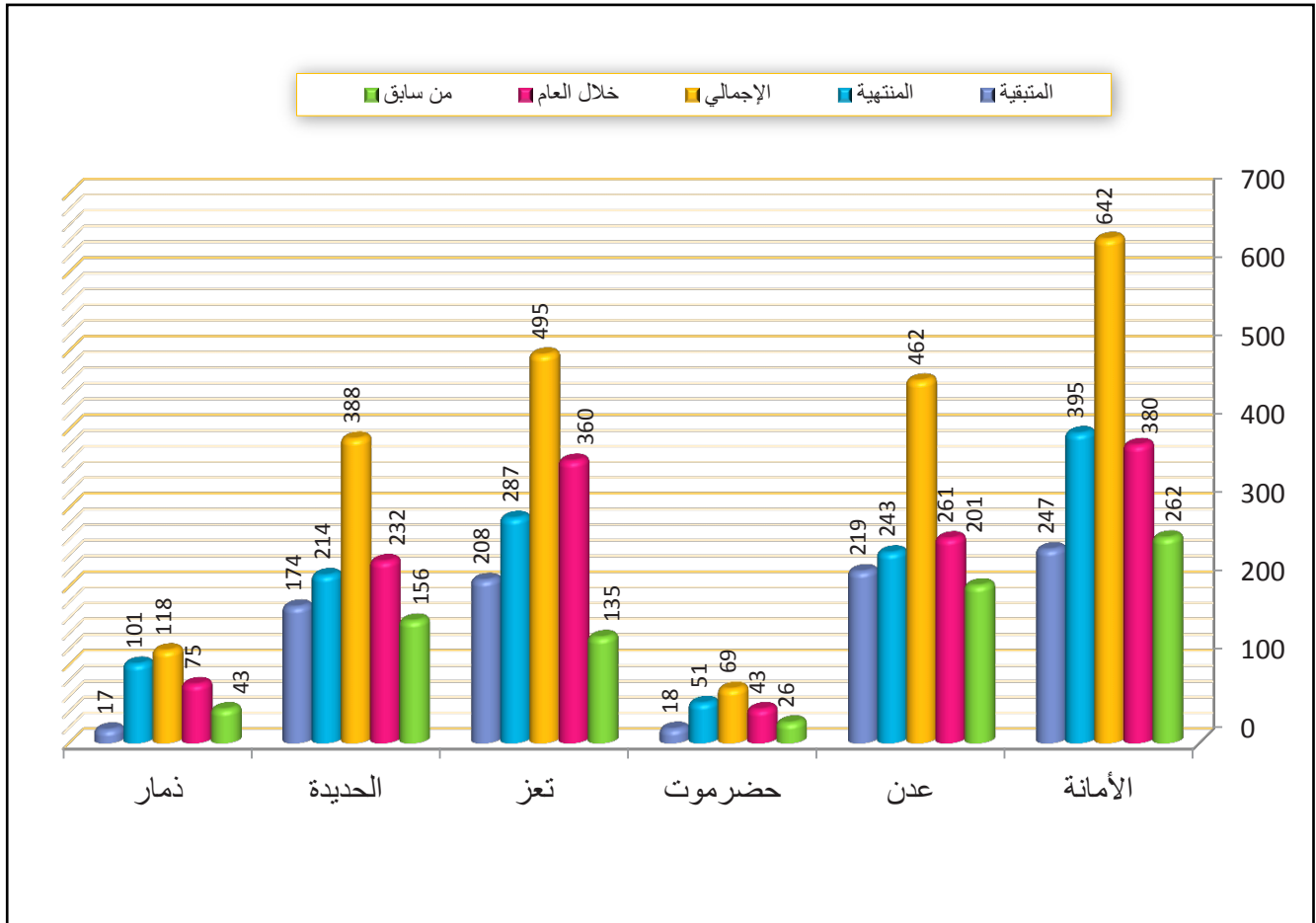
م	البيان	القضايا المنظورة			نسبة الإنجاز	المتبقية	الباقي المرحل
		الوارد					
		من سابق	خلال العام	الإجمالي			
١	الأمانة	٠	١٠١	١٠١	٤٢	٥٩	%٤٢
٢	عدن	٦	٣٣	٣٩	٧٧	٩	%٧٧
٣	حضر موت	٩	٢٦	٣٥	٨٠	٧	%٨٠
٤	تعز	٨	٤٥	٥٣	٦٤	١٩	%٦٤
٥	الحديدة	١٢	٩٣	١٠٥	٩٠	١٠	%٩٠
٦	إب	١	٣٤	٣٥	٨٣	٦	%٨٣
٧	ذمار	٤	١٨	٢٢	٧٣	٦	%٧٣
٨	أبين	٢	٠	٢	٠	٢	%٠
٩	حجة	٤	١٥	١٩	٧٩	٤	%٧٩
	الإجمالي العام	٤٦	٣٦٥	٤١١	٧٠	١٢٢	%٧٠



الخلاصة الإجمالية للإحصائية القضائية لـ (محاكم المرور) بأمانة العاصمة والمحافظات
للعام القضائي ١٤٣٢هـ - ٢٠١١م

جدول رقم (١٢) أ

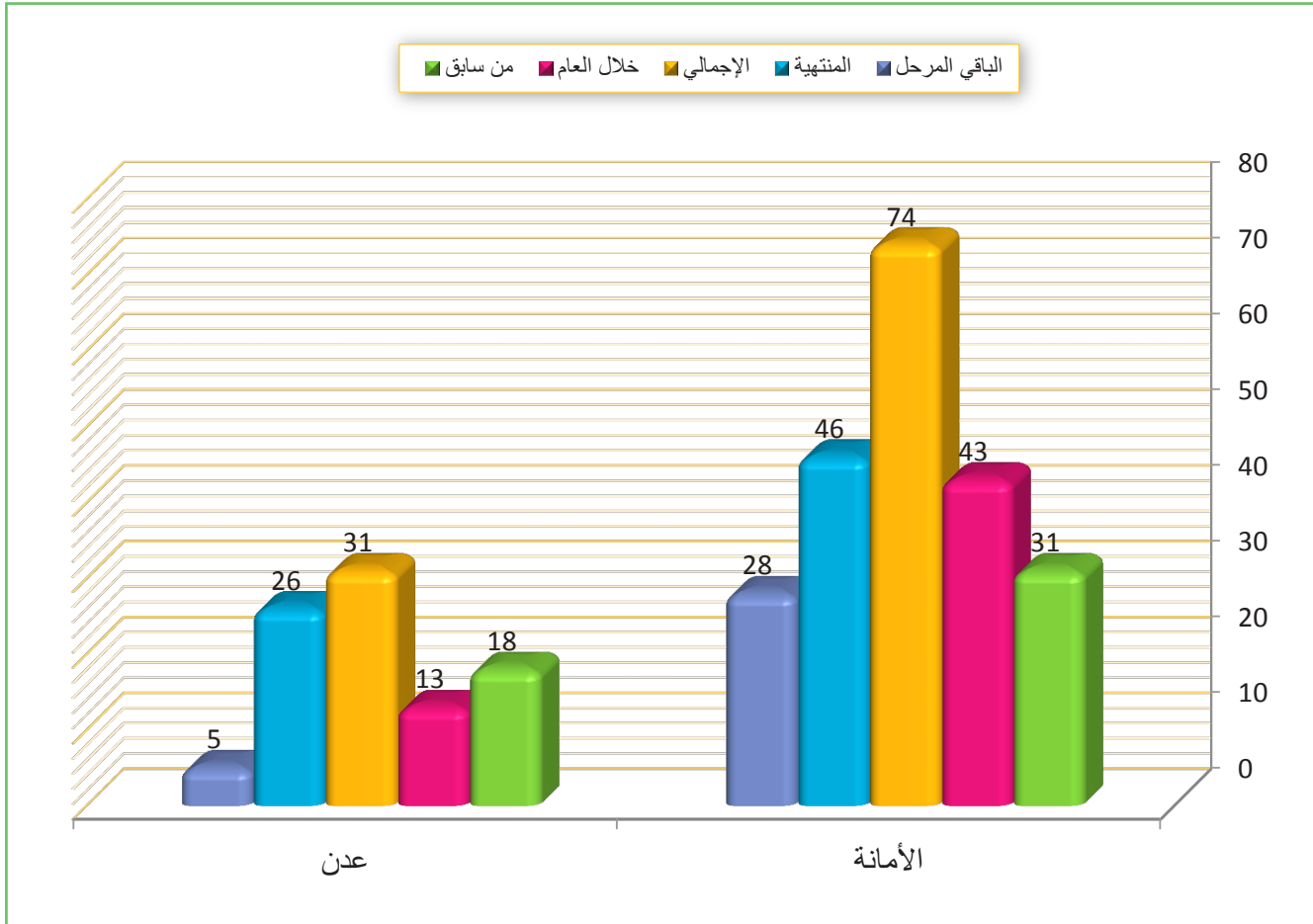
نسبة الانجاز	الباقي المرحل	المنتهية	القضايا المنظورة			البيان المحافظة	م
			الوارد				
			الإجمالي	خلال العام	من سابق		
%٦٢	٢٤٧	٣٩٥	٦٤٢	٣٨٠	٢٦٢	الأمانة	١
%٥٣	٢١٩	٢٤٣	٤٦٢	٢٦١	٢٠١	عدن	٢
%٧٤	١٨	٥١	٦٩	٤٣	٢٦	حزموت	٣
%٥٨	٢٠٨	٢٨٧	٤٩٥	٣٦٠	١٣٥	تعز	٤
%٥٥	١٧٤	٢١٤	٣٨٨	٢٣٢	١٥٦	الحديدة	٥
%٨٦	١٧	١٠١	١١٨	٧٥	٤٣	ذمار	٦
%٥٩	٨٨٣	١٢٩١	٢١٧٤	١٣٥١	٨٢٣	الإجمالي العام	



الخلاصة الإجمالية للإحصائيات القضائية لـ (محكمتي الضرائب) بأمانة العاصمة ومحافظه عدن
للعام القضائي ١٤٣٢هـ - ٢٠١١م

جدول رقم (١٢) أ

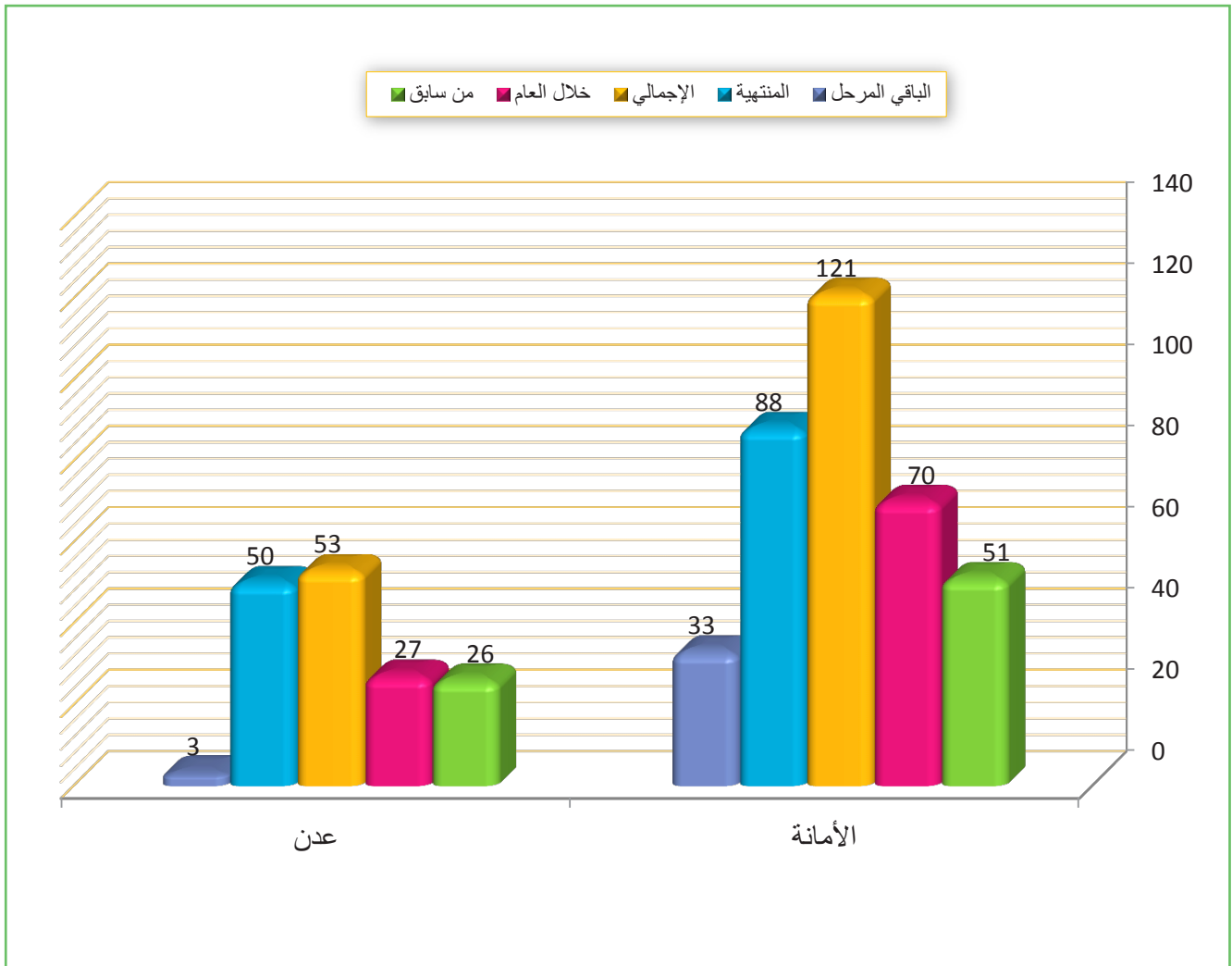
نسبة الإنجاز	الباقي المرحل	المنتهية	القضايا المنظورة			البيان المحافظة	م
			الوارد				
			الإجمالي	خلال العام	من سابق		
%٦٢	٢٨	٤٦	٧٤	٤٣	٣١	الأمانة	١
%٨٤	٥	٢٦	٣١	١٣	١٨	عدن	٢
%٦٩	٣٣	٧٢	١٠٥	٥٦	٤٩	الإجمالي العام	



الخلاصة الإجمالية للإحصائيات القضائية لـ (محكمتي المخالفات) بأمانة العاصمة ومحافظة عدن
للعام القضائي ١٤٣٢هـ - ٢٠١١م

جدول رقم (١٤) أ

نسبة الإنجاز	الباقي المرحل	المنتهية	القضايا المنظورة			البيان المحافظة	م
			الوارد				
			الإجمالي	خلال العام	من سابق		
%٧٣	٣٣	٨٨	١٢١	٧٠	٥١	الأمانة	١
%٩٤	٣	٥٠	٥٣	٢٧	٢٦	عدن	٢
%٧٩	٣٦	١٣٨	١٧٤	٩٧	٧٧	الإجمالي العام	



الخلاصة الإجمالية للإحصائيات القضائية لـ (محكمة الصحافة والمطبوعات) بأمانة العاصمة
للعام القضائي ١٤٣٢هـ - ٢٠١١م

جدول رقم (١٥) أ

نسبة الإنجاز	الباقي المرحل	المنتهية	القضايا المنظورة			البيان المحافظة	م
			الوارد				
			الإجمالي	خلال العام	من سابق		
%٩٠	٨	٦٩	٧٧	٣٢	٤٥	الأمانة	١
%٩٠	٨	٦٩	٧٧	٣٢	٤٥	الإجمالي العام	



الخلاصة الإجمالية للإحصائيات القضائية لـ (المحكمتين الإداريتين) بأمانة العاصمة ومحافظة عدن
للعام القضائي ١٤٣٢هـ - ٢٠١١م

جدول رقم (١٦) أ

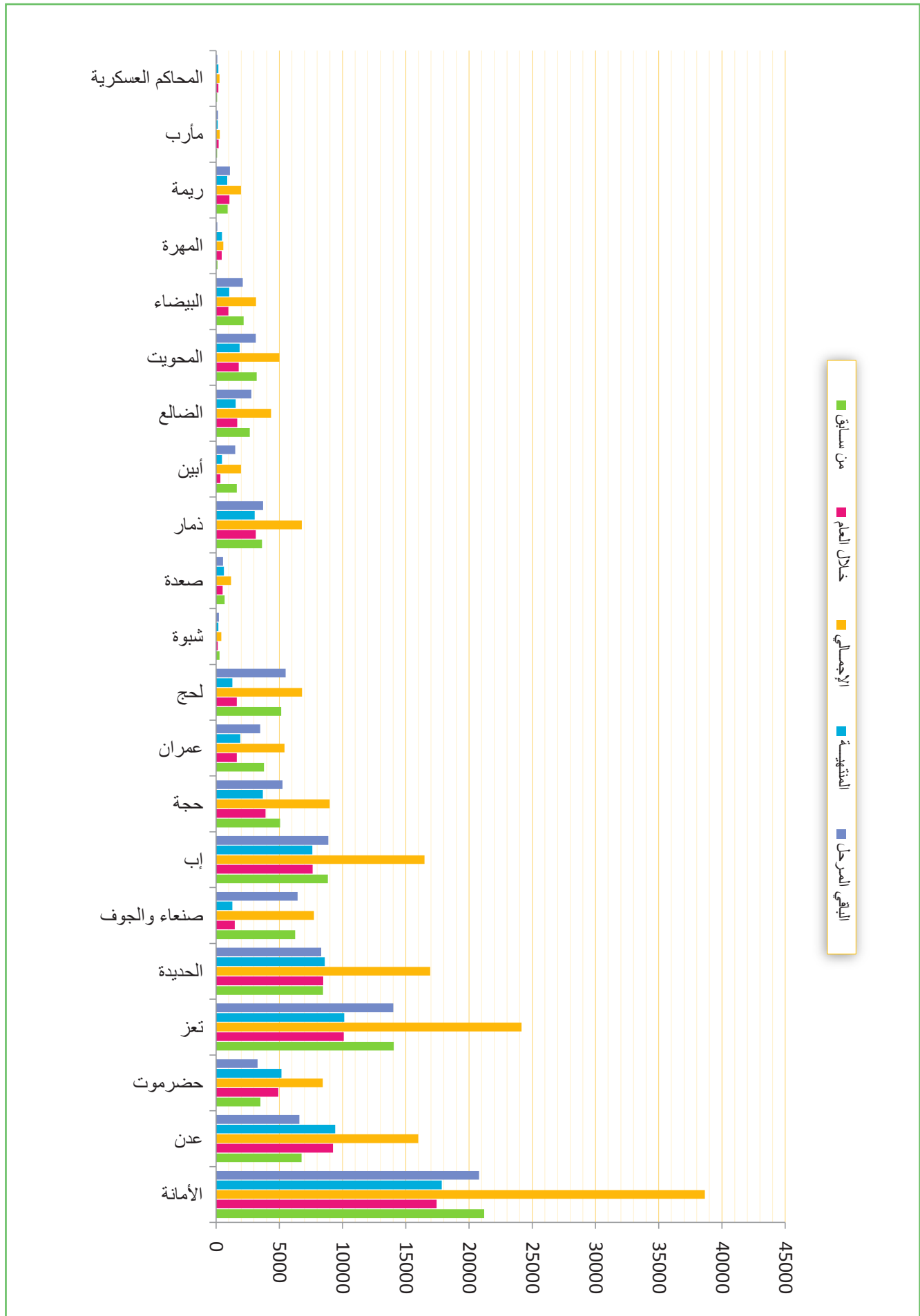
نسبة الإنجاز	الباقي المرحل	المنتهية	القضايا المنظورة			البيان المحافظة	م
			الوارد				
			الإجمالي	خلال العام	من سابق		
%٦٤	٣٥	٦٣	٩٨	٩٤	٤	الأمانة	١
%٤٧	٤٤	٣٩	٨٣	٧٧	٦	عدن	٢
%٥٦	٧٩	١٠٢	١٨١	١٧١	١٠	الإجمالي العام	



الخلاصة التجميعية لألا حصائيات القضايات (عموم محاكم الجمهورية) للعام القضائي 1432هـ - 2011م

جدول رقم (17) أ

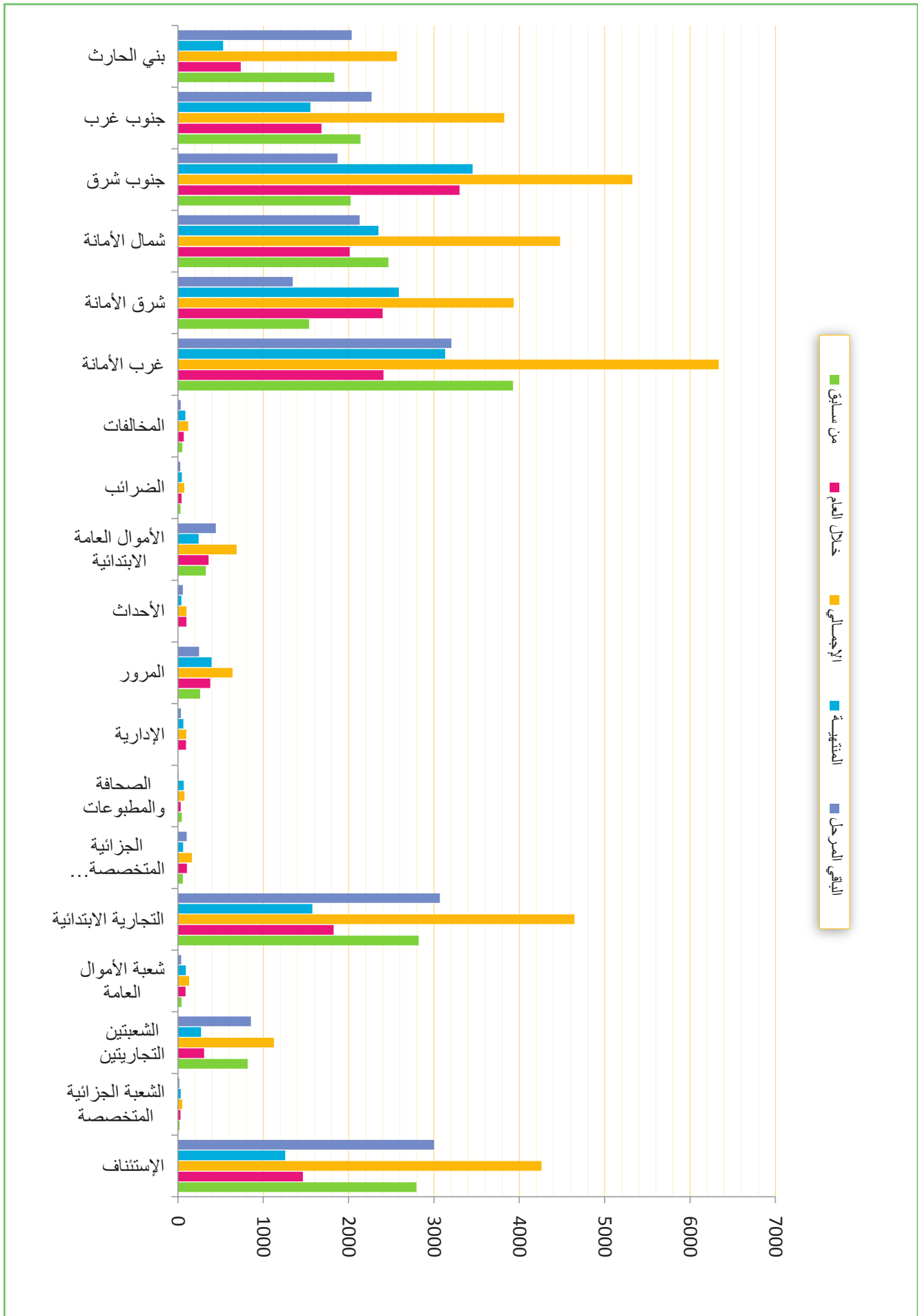
المسلسل	البيان	بيان الوارد والمنتهي والباقي (المرحل)																													
		أخرى			تنفيذية			مدنية معاملات			أحوال شخصية																				
		الباقي المرحل	المنتبهة	الإجمالي	الباقي المرحل	المنتبهة	الإجمالي	الباقي المرحل	المنتبهة	الإجمالي	الباقي المرحل	المنتبهة	الإجمالي																		
1	الأمانة	٢٠٨٠٠	١٧٨٤١	٣٨٦٤١	١٧٤٣٨	٢١٢٠٣	٣٣٦١١	٤٧٤٤٧	٨٠٠٠٧	٤٤٩٤٤	٣٠٠١٤	٣٣١٨	١٧٨٤	٣١٠٢	١٧٨٩	٢٣٣٣	٥٠١٨	٣١٦٦٣	٨١٨١	٣١٢٥٠	٥٠٥٦١	١٩٧٢	٢٠٦٦	٤٠٣٨	٢١٤٨	١٨٩٠	٨٢٣١	٦٥٨١	١٤٨١٢	٥٨٨٢	٨٩٣٠
2	صلن	٦٥٧٩	٩٤١٧	١٥٩٩٦	٩٢٤٢	٦٧٥٤	١٩٤	٢٦١٠	٢٨٠٤	٣٦٤٢	١٦٢	٨٩٦	٨٠٧	١٧٠٣	٨٨٤	٨١٩	١٨٢١	١٨١٨	٣٦٣٩	١٥٠٠٨	٢١٣١	١٠١٩	١٦٧٨	٢٦٩٧	١٥٧٠	١١٢٧	٣٦٤٩	٢٥٠٤	٥١٥٣	٢٦٣٨	٢٥١٥
3	حضر موت	٣٢٨٤	٥١٦٣	٨٤٤٧	٤٩٣٤	٣٥١٣	١٣٥	٢٧٨	٤١٣	٣٠٨	١٠٥	٥١٥	٥٧٧	١٠٩٢	٦٠١	٤٩١	١٠٤١٤٠	٢٥٠٥	١٧٨٧	١٢١٨	٤٤١	٨٤٩	١٢٩٠	٨٥٨	٤٣٢	١٠٨٩	٢٠٥٨	٣١٤٧	١٨٨٠	١٢٦٧	
4	تفر	١٤٠٢٢	١٠١٢٢	٢٤١٤٨	١٠٠٩٤	١٤٠٥٤	٧٥٥	٨١٨	١٥٧٣	٨٣٠	٧٤٣	٩١٦	٦٧٤	١٥٩٠	٧٥٦	٨٣٤	٤٦٣٨	٢٤٦٨	٧١٠٦	٢٢٧١	٤٨٣٥	١١٥٣	١٣٤٣	٢٤٩٦	١٣٥٥	١١٤١	٣٧٢٩	٢٤٣٠	٢٤٥٧	٢٩٧٣	
5	الخطبة	٨٢٢٥	٨٢٠١	١٦٩٢٦	٨٤٧٨	٨٤٤٨	٢٠	٥٣٧	٥٥٧	٥٤٣	١٤	٩٢٠	٥٢٦	١٤٥٦	٦٧٤	٧٨٢	٣٥٢١	٢٤٦٦	٥٥٨٧	٢٤٤٩	٣٥٣٨	١١٥٣	١٣٤٣	٢٤٩٦	١٣٥٥	١١٤١	٣٧٢٩	٢٤٣٠	٢٤٥٧	٢٩٧٣	
6	صنعة والوجوف	٦٤٤٩	١٣٩٨	٧٧٤٧	١٤٨٦	٦٢٦١	٠	٠	٠	٠	٠	٥٠٨	١٢٣	٦٣١	١٢٧	٥٠٤	٢٩٧٣	٥٩٩	٣٥٧٢	٦٨٤	٢٨٨٨	٨٢١	١٥٠	٩٧١	٢٢١	٧٥٠	٢١٤٧	٤٢٦	٢٥٧٣	٤٥٤	٢١١٩
7	إب	٨٨٧١	٧٦١١	١٦٤٨٢	٧٢٣٣	٨٨٤٩	١٢٦	١١٨	٢٤٤	١٣٨	١٠٦	٤٣٣	٣٥١	٧٨٤	٤٠١	٢٨٣	٢٨٣٣	٢٩٤٢	٦٧٥٥	٢٨٧١	٣٩٥٤	١٢١٨	١٢٩١	٢٥٠٩	١٢١٧	١٢٩٢	٢٣٦١	٢٩٠٩	٦١٧٠	٣٠٥٦	٣١١٤
8	حجة	٥٢٦٥	٣٧١١	٨٩٧٦	٣٩١٠	٥٠٦٦	٤	٢٢	٢٦	٢٢	٤	٣٩٢	٢٥٧	٦٤٩	٢٩٢	٣٥٧	٢٩٧٨	١٦٧٠	٤٦٤٨	١٧١٦	٢٩٣٢	٨١٩	٦٢٦	١٤٤٥	٦٥٨	٧٨٧	١٠٧٢	١١٣٦	٢٢٠٨	١٢٢٢	٩٨٦
9	عمران	٣٤٩٥	١٩٢٦	٥٤٢١	١٢٣٦	٣٧٨٥	٨١	٤٤	١٢٥	٧٢	٥٣	٣٩٢	١٨١	٤٦٣	١٣٥	٣٢٧	٢٠٩٤	٩٢٢	٣٠١٦	٧٤٩	٢٢٦٧	٣٤٩	٣٤٨	٦٩٧	٢٥٨	٤٣٩	٦٩٠	٤٣١	١١٢١	٤٢٢	٢٩٩
10	لحج	٥٤٩٩	١٢٩٥	٦٧٤٤	١٢٢٧	٥١٥٧	٠	٤	٤	٤	٠	٧٧٩	٦١	٣٤٠	١٠٧	٢٣٣	١٢٤٧	٣١١	١٢٠٨	٣٥٥	١٢٥٣	٩٤٤	٣٢٧	١٧٧١	٣٨٨	٨٨٣	٣٠٢٩	٥٤٢	٣٥٧١	٧٨٣	٢٧٨٨
11	شهوة	٢١٩	١٩١	٤١٠	١٣٧	٢٧٣	١٨	١	١٩	٥	١٤	١٦	٧	٢٣	٥	٩٩	٦٢	١٦١	٤٤	١١٧	١٣	١١	٢٤	٧	١٧	٧٣	١١٠	١٨٣	٧٦	١٠٧	
12	صعدة	٥٥٦	٦٣٥	١١٩١	٥١٩	٦٧٢	٠	٠	٠	٠	٠	٩٨	٤	١٠٢	٢	٧٥٥	٨٨	٢٤٢	٢٢	٣٢١	٦٣	٣١٤	٣٧٧	٣١٠	٦٧	١٤٠	٢٢٩	٣٦٩	١٨٥	١٨٤	
13	ذمار	٣٧١٩	٣٠٥٥	٦٧٧٤	٣١٣٥	٣٦٣٩	١	٤	٥	٤	١	٤٩٨	١٩٣	٦٩١	٢٢٤	٤٦٧	١٤٢١	١١٤١	٢٥٦٢	١٠٢٠	١٥٣٢	٦١٩	٤٩١	١١١٠	٥٣٥	٥٧٥	١١٨٠	١٢٢٦	٢٤٠٦	١٣٤٢	١٠٦٤
14	أبين	١٥١٥	٤٦٦	١٩٨١	٣٤٤	١٦٣٧	٠	٠	٠	٠	٠	١١٨	٤٠	١٥٨	٣٠	١٢٨	٥٦١	٢٠٠	٧٦١	٩٦	٦٦٥	٢٥١	١١٦	٣٦٧	١٢٨	٣٣٩	٥٨٥	١١٠	٦٩٥	٩٠	٦٠٥
15	الضالع	٣٣٦	١٥٥٩	٤٣٥٥	١٦٧٥	٢٦٨٠	٣٧	١١	٤٨	٢٧	٢١	١٩١	٦٩	٢٦٠	٩٦	١٦٤	٤٢٤	٤٣٣	١٣٩٧	٥٠٧	٨٩٠	٣٦٦	٢٩٨	٦٦٤	٢٢٦	٤٣٨	١٢٣٨	١٤٨٦	٨١٩	١١٦٧	
16	المحويت	٣١٤٠	١٨٦٩	٥٠٠٩	١٧٩٣	٣٢١٦	٢٩	٨٨	١١٧	٩٤	٢٣	٧١	١١٦	١٨٧	١٠٥	٨٢	١٧٣٦	٨١٨	٢٢٠٤	٧٥١	١٨٥٣	٤٧١	٣٥٢	٨٢٣	٣٢٧	٤٩٦	٨٣٣	٤٤٥	١٧٧٨	٥١٦	٧٦٢
17	البيضاء	٢١١٥	١٠٥٠	٣١٦٥	٩٧٨	٢١٨٧	١٤٤	١٠٧	٢٥١	٣٩	١٢٢	١٣٦	٤٩	١٨٥	٦٥	٨٠٠	٣٣٠	١١٣٠	٢٠٣	٨٢٧	٣٣٣	٢١١	٥٤٤	١٨٩	٣٥٥	٧٠٢	٢٥٣	١٠٥٥	٣٨٢	٦٧٣	
18	المهرة	٩٩	٤٧٥	٥٧٤	٤٥٦	١١٨	٠	٠	٠	٠	٤	٤	٥٠	٥٤	٢٠	٣٣	١٤٩	١٨٢	١٥٣	٢٩	١١	٥٤	٦٥	٤٧	١٨	٥١	٢٢٢	٧٧٣	٢٢٢	٥١	
19	ريمة	١٠٩٥	٨٨٤	١٩٧٩	١٠٦٣	٩١٦	٧٨	١٨٢	٢١٠	١٧٠	٤٠	٩٩	٩٣	١٩٢	١٠٥	٨٧	٤٤٩	٣٣٨	٧٨٧	٤١٨	٣٦٩	٢٤٦	٩٦	٣٤٢	١٦٦	١٧٦	٢٧٣	١٧٥	٤٤٨	٢٠٤	٢٤٤
20	مارب	١٦١	١٤٢	٣٠٣	٢١٦	٨٧	٦٦	٦٦	٦٦	٦٦	٩	١٤	٢٣	١٠	١٣	٢٧	٣٩	٦٦	٣٨	٢٨	٧٨	٨	٢٠	٧٨	٢٠	٨	٥١	٦٩	١٢٠	٨٢	
21	المحاكم العسكرية	٩٧	١٨٤	٢٨١	١٩٧	٨٤	٠	٠	٠	٠	٠	٠	٠	٠	٠	٠	٠	٠	٠	٠	٠	٠	٠	٠	٠	٠	٩٧	١٨٤	٢٨١	١٩٧	٨٤
	الإجمالي	٩٨١٠١	٧٧٤٩٩	١٧٥٦٠٠	٧٧٠٠١	٩٨٥٩٩	٤٨٩٩	٩٥٧١	١٤٤٧٠	٩٩٥٨	٤٥١٢	٨٧٠٨	٥٤٧٦	١٤١٨٤	٥٩٩٤٢	٨٢٤٢	٢٥٥٧٢	١١٤٥٨	٥٧٠٢٠	٢٠٣٦٧	٢٦٧٠٢	١٧٨٦٤	١٣٣٧٤	٢٥٣٢٨	١٢٢٧٨	١٢٩٦٠	٢٦٠٥٨	٢٨٦٢٠	١٤٦٦٧	٦٤٦٧٨	٢٦١٨٢



الإحصائية القضائية لمحاكم (أمانة العاصمة) لعام القضاة ١٤٣٢هـ - ٢٠١١م

جدول رقم (١٨) - (١ / ٢٠)

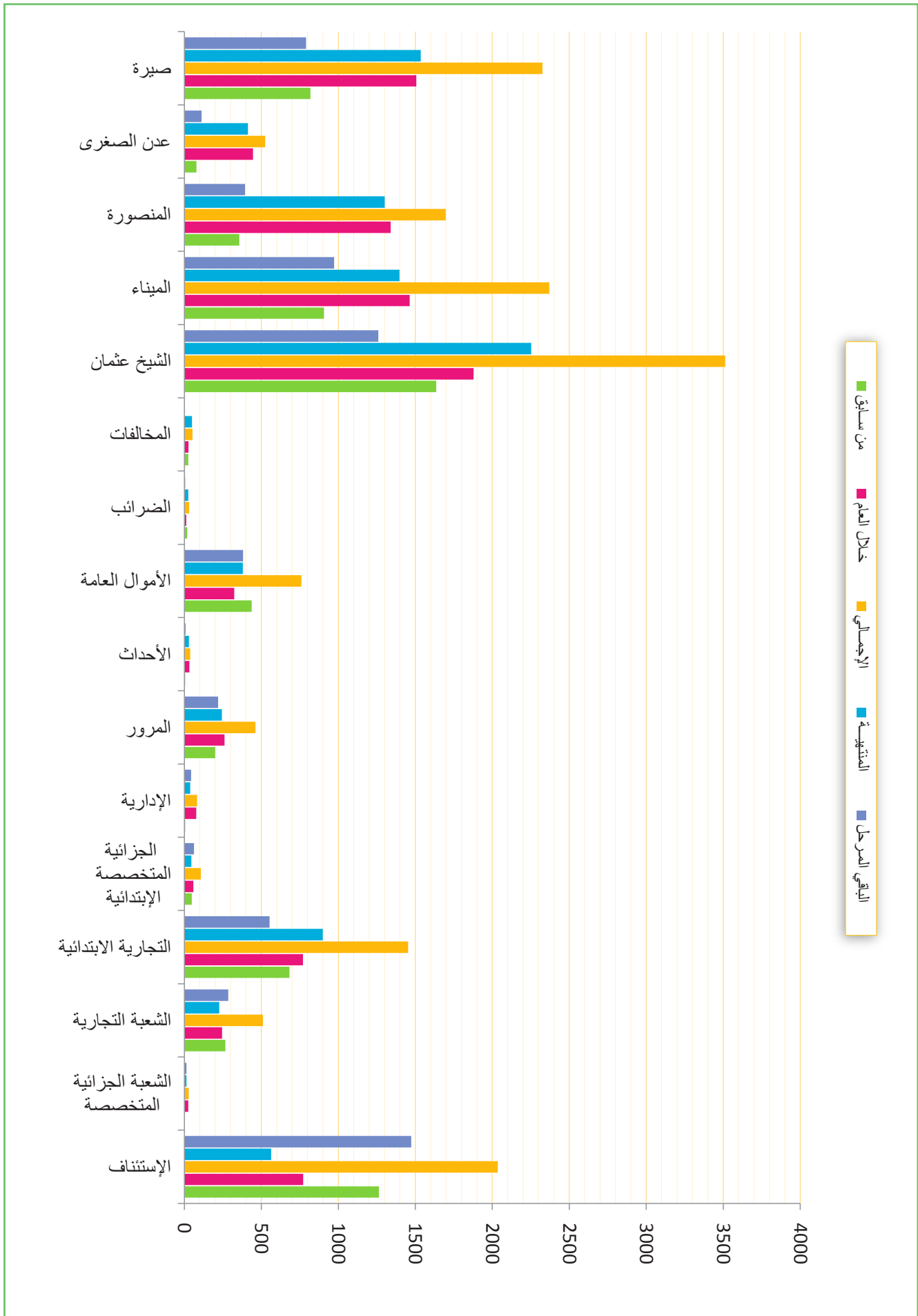
المسلسل	البيان		بيان الورد والمنتهي والباقي (المرحل)												
	أحوال شخصية			مادية معاملات			تنفيذية			أخرى			الإجمالي		
	نسبة الإنجاز			الباقي المرحل			المنتهية			الباقي المرحل			المنتهية		
	الباقي المرحل	المنتهية	الإجمالي	الباقي المرحل	المنتهية	الإجمالي	الباقي المرحل	المنتهية	الإجمالي	الباقي المرحل	المنتهية	الإجمالي	الباقي المرحل	المنتهية	الإجمالي
١	الإستئناف	٤٥٣	٤٧٩	٤٧٩	٤٧٩	٤٧٩	٤٧٩	٤٧٩	٤٧٩	٤٧٩	٤٧٩	٤٧٩	٤٧٩	٤٧٩	
٢	الشعبة الجزائية المتخصصة	١٨	٣٣	٣٣	٣٣	٣٣	٣٣	٣٣	٣٣	٣٣	٣٣	٣٣	٣٣	٣٣	
٣	الشعبتين التجاريتين	٠	٠	٠	٠	٠	٠	٠	٠	٠	٠	٠	٠	٠	
٤	شعبة الأموال العامة	٣٩	٩٣	١٣٢	٨٩	٤٣	٠	٠	٠	٠	٠	٠	٠	٠	
٥	التجارية الابتدائية	٠	٠	٠	٠	٠	٠	٠	٠	٠	٠	٠	٠	٠	
٦	الجزائية المتخصصة الابتدائية	١٠٣	١١	١١٤	١٠٥	٥٩	٠	٠	٠	٠	٠	٠	٠	٠	
٧	المحكمة والمطبوعات	٨	١٩	٧٧	٣٢	٤٥	٠	٠	٠	٠	٠	٠	٠	٠	
٨	الإدارية	٣٥	١٣	٩٨	٩٤	٤	٠	٠	٠	٠	٠	٠	٠	٠	
٩	المورور	٢٤٧	٣٩٥	١٤٢	٣٨٠	٢١٢	٠	٠	٠	٠	٠	٠	٠	٠	
١٠	الأحداث	٥٩	٤٢	١٠١	١٠١	٠	٠	٠	٠	٠	٠	٠	٠	٠	
١١	الأموال العامة الابتدائية	٤٤٥	٢٤٣	١٨٨	٣١٠	٣٢٨	٠	٠	٠	٠	٠	٠	٠	٠	
١٢	الضرائب	٢٨	٤١	٧٤	٤٣	٣١	٠	٠	٠	٠	٠	٠	٠	٠	
١٣	المخالفات	٣٣	٨٨	١٢١	٧٠	٥١	٠	٠	٠	٠	٠	٠	٠	٠	
١٤	غرب الأمانة	٣٢٠	١٤٧١	٣٤٩٦	٨٤٢	٢١٥٤	٠	٠	٠	٠	٠	٠	٠	٠	
١٥	شرق الأمانة	١٣٤٥	٢٩٣٤	٤٢٧٩	١٥٣٦	٢٧٤٣	٠	٠	٠	٠	٠	٠	٠	٠	
١٦	شمال الأمانة	١١٢٩	٢٤٧٨	٣٦٠٧	١٥٣٦	٢٠٧١	٠	٠	٠	٠	٠	٠	٠	٠	
١٧	جنوب شرق	١٨٧٢	٣٤٥٢	٥٣٢٤	٣٣٠٠	٢٠٢٤	٠	٠	٠	٠	٠	٠	٠	٠	
١٨	جنوب غرب	٢٢٦٩	١٥٥٣	٣٨٢٢	١٣٨١	٢٤٤١	٠	٠	٠	٠	٠	٠	٠	٠	
١٩	بني الحارث	٢٠٣٧	٥٣١	٢٥٦٨	٧٣٧	١٨٣١	٠	٠	٠	٠	٠	٠	٠	٠	
٢٠	الإجمالي	٢٠٠٠٠	١٧٨٤١	٣٨١٤١	١٧٤٣٨	٢٣١١١	٤٧٤٤٧	٨٠٠٠٨	٤٩٩٤٤	٣٠١١٤	٣٣١٨	١٢٨٤	٣١٠٢	١٢٨٩	



الإحصائية القضائية لمحكمة محافظة (عدن) للعام القضائي ١٤٣٢هـ - ٢٠١١م

جدول رقم (١٨) - (٢ / ٢٠)

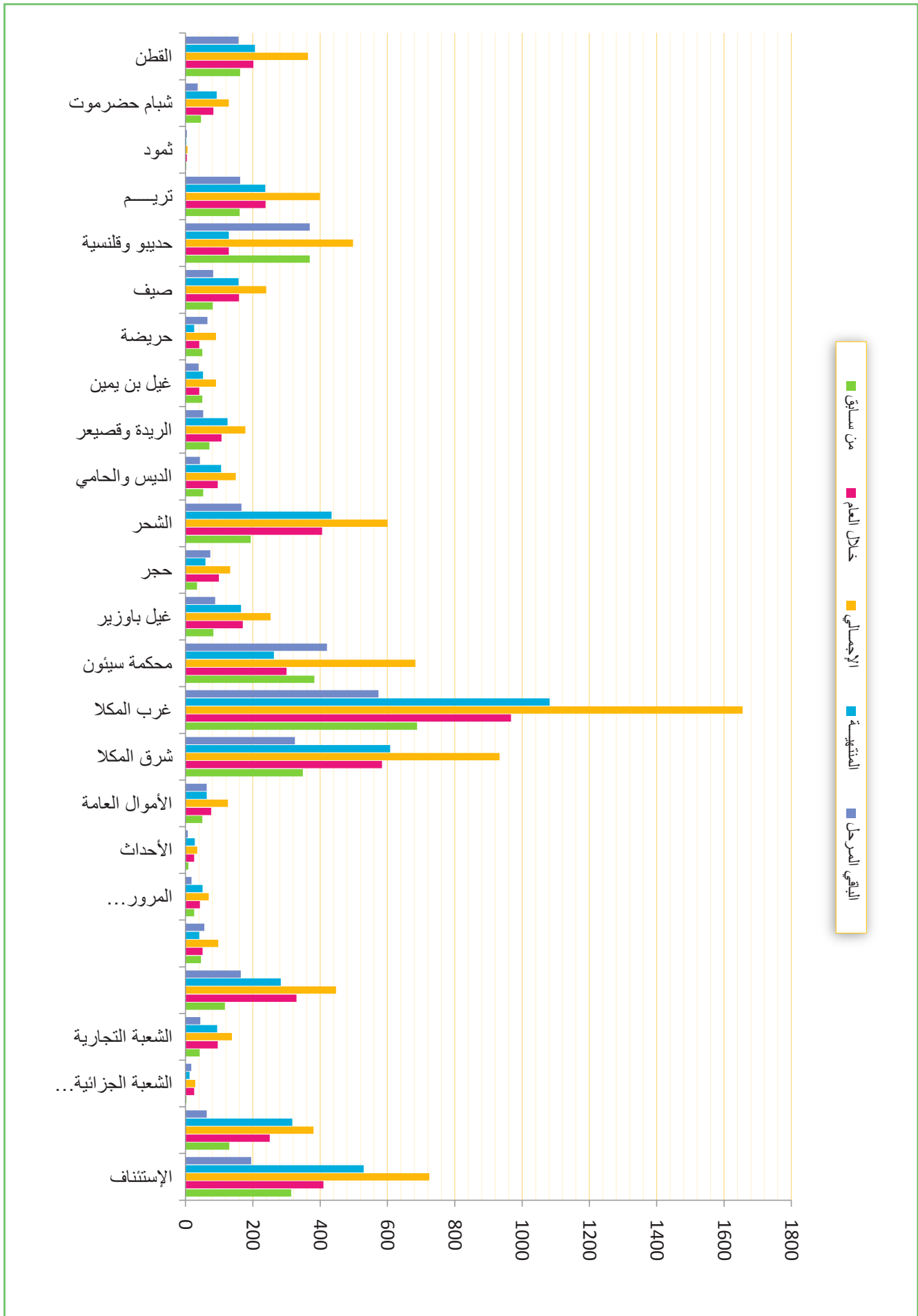
البيان	بيان الورد والمنتهي والباقي (المرحل)												المسلسل																			
	الإجمالي			أخرى			تنفيذية			مالية معاملات				أحوال شخصية			جزائية															
	نسبة الإنجاز	الباقي المرحل	المنتهية	الباقي المرحل	المنتهية	الباقي المرحل	المنتهية	الباقي المرحل	المنتهية	الباقي المرحل	المنتهية	الباقي المرحل		المنتهية	الباقي المرحل	المنتهية	الباقي المرحل	المنتهية	الباقي المرحل	المنتهية												
١	الإستئناف	١٤٧٣	٥١٣	٢٠٣١	٧٧٢	١٢٦٤	٤٢	١٥	٥٧	٣٤	٢٣	٤	٣	٧	٤	٣	٥٠٦	٢٠٦	٧١٢	٦١٣	٤٥٩	٢٢٣	١٤٩	٣٧٢	١٤٢	٢٣٠	١٩٨	١٩٠	٨٨٨	٣٧٩	٥٠٩	
٢	الشعبة الجزائية المتخصصة	١٤	١٤	٢٨	٢١	٢	٠	٠	٠	٠	٠	٠	٠	٠	٠	٠	٠	٠	٠	٠	٠	٠	٠	٠	٠	٠	١٤	١٤	٢٨	٢١	٢	
٣	الشعبة التجارية	٢٨٥	٢٢١	٥١١	٢٤٥	٢٦٦	١١	٣٩	٥٠	٤١	٤	٧	٣	١٠	٤	١	٢١٧	١٨٤	٤٥١	١٩٥	٢٥١	٠	٠	٠	٠	٠	٠	٠	٠	٠	٠	
٤	التجارية الابتدائية	٥٥٣	٩٠٠	١٤٥٣	٧٧٠	٦٨٣	٠	٤١	٤١	٠	٢٧٣	٢٣٢	٥٠٥	٢٧٠	٢٣٥	٢٣٥	٢٨٠	٦١٧	٩٠٧	٤٥٩	٤٤٨	٠	٠	٠	٠	٠	٠	٠	٠	٠	٠	
٥	الجزائية المتخصصة الإدارية	٦٣	٤٥	١٠٨	٥٩	٤٩	٠	٠	٠	٠	٠	٠	٠	٠	٠	٠	٠	٠	٠	٠	٠	٠	٠	٠	٠	٠	٦٣	٤٥	١٠٨	٥٩	٤٩	
٦	الإدارية	٤٤	٣٩	٨٣	٧٧	٦	٠	٨	٨	٨	٠	٠	٠	٠	٠	٤٤	٣١	٧٥	٦٩	٦٩	٦	٠	٠	٠	٠	٠	٠	٠	٠	٠	٠	
٧	الممرور	٢١٩	٢٤٣	٤٦٢	٢١١	٢٠١	٠	٠	٠	٠	١١	٢	١٣	٤	٩	١٥	١٦	٣١	١٩	١٢	١٢	٠	٠	٠	٠	٠	١٩٣	٢٢٥	٤١٨	٢٢٨	١٨٠	
٨	الأحداث	٩	٣٠	٣٩	٣٣	٦	٠	٠	٠	٠	٠	٠	٠	٠	٠	٠	٠	٠	٠	٠	٠	٠	٠	٠	٠	٠	٩	٣٠	٣٩	٣٣	٦	
٩	الأموال العامة	٣٨١	٣٨٠	٧٦١	٣٢٤	٤٣٧	٢	١	٣	٠	٢	١	٣	٢	١	٠	٠	٠	٠	٠	٠	٠	٠	٠	٠	٠	٣٧٧	٣٧٨	٧٥٥	٢٢٢	٤٣٣	
١٠	الضرائب	٥	٢١	٣١	١٣	١٨	٠	٠	٠	٠	٠	١٦	١٦	٤	١٢	٥	٩	١٤	٩	٥	٥	٠	٠	٠	٠	٠	٠	١	١	١	١	
١١	المحافظات	٣	٥٠	٥٣	٢٧	٢١	١	٣٧	١٨	٢٠	٠	٠	٠	٠	٠	٠	٠	٠	٠	٠	٠	٠	٠	٠	٠	٠	٢	١٣	١٥	٩	٦	
١٢	الشيخ عثمان	١٢٠	٢٤٥٣	٣٥١٣	١٨٧٨	١٦٣٥	٧٥	٤٣٥	٥١٠	٤٧٤	٣١	٢٨٥	١٩٨	١٧٠	٢١٣	٢١١	٤٥٧	٤٦٨	١٦٣	٣٠٥	٢٢٩	٢٢٩	٧٠٩	٩٣٨	٥١٢	٤٦١	٤٦٠	٦٥٤	١١١٤	٥٥٩	٥٥٥	
١٣	المنبأه	٩٧٢	١٣٩٨	٢٣٧٠	١٤٦٤	٩٠٦	٢١	٥٣١	٥٥٧	٥١٨	٣٩	٧٥	١١٨	١٨٢	١١	٢٠٩	١٧٣	٣٨٢	١٣٤	٢٤٨	٢٣٣	٢٣٣	٢٧٨	٥١١	٣٢٤	١٨٧	٤٢٩	٢٤٨	١٧٧	٣٠٦	٣٧١	
١٤	المنصورة	٣٩٥	١٣٠٢	١٦٩٧	١٣٤٠	٢٥٧	١٧	٥٥٨	٥٧٥	٥٥٢	٢٣	٤٠	٦٧	١٨	٣٩	٥٢	١٣٢	١٨٤	١٠٣	٨١	١٥٥	٢١٧	٤٢٢	٣٠٢	١٢٠	١٣١	٢٧٨	٤٠٩	٣١٥	٩٤		
١٥	عدن الصغرى	١١٢	٤١٣	٥٢٥	٤٤٦	٧٩	٠	١٦٨	١٦٨	١٦٨	٠	١٣	٣٧	٤٥	٥	٢٧	٣٥	٦٢	٤٠	٢٢	٢٢	٣٢	٨٧	١١٩	١٠٣	١٦	٤٠	٨١	١٦٦	٩٠	٣٦	
١٦	صيرة	٧٩١	١٥٢٥	٢٣٢٦	١٥٠٧	٨١٩	٢٠	٧٧٧	٧٩٧	٧٨٣	١٤	١٨٦	٨٠	٢١١	١٣١	١٣٥	٢٠٥	١٤٨	٣٥٣	١٠٤	٢٤٩	١٤٧	١٨٨	٣٣٥	١٨٧	١٤٨	٢٣٣	٣٤٢	٥٧٥	٢٠٢	٢٧٣	
	الإجمالي	٦٥٧٩	٩٤١٧	١٥٩٩٦	٩٢٤٢	٦٧٥٤	١٩٤	٢٦١٠	٢٨٠٤	٢٦٤٢	١٦٢	٨٩٦	٨٠٧	١٧٠٣	٨٨٤	٨١٩	١٨٢١	١٨١٨	٣١٣٩	١٥٠٨	٢١٣١	١٠١٩	١١٧٨	٢٦٩٧	١٥٧٠	١١٢٧	٢١٤٩	٢٥٠٤	٥١٥٣	٢٦٣٨	٢٥١٥	



الإحصائية القضائية لمحاكم محافظة (حضرموت) للعام القضائي ١٤٣٢هـ - ٢٠١١م

جدول رقم (١٨) - (٣/٢٠)

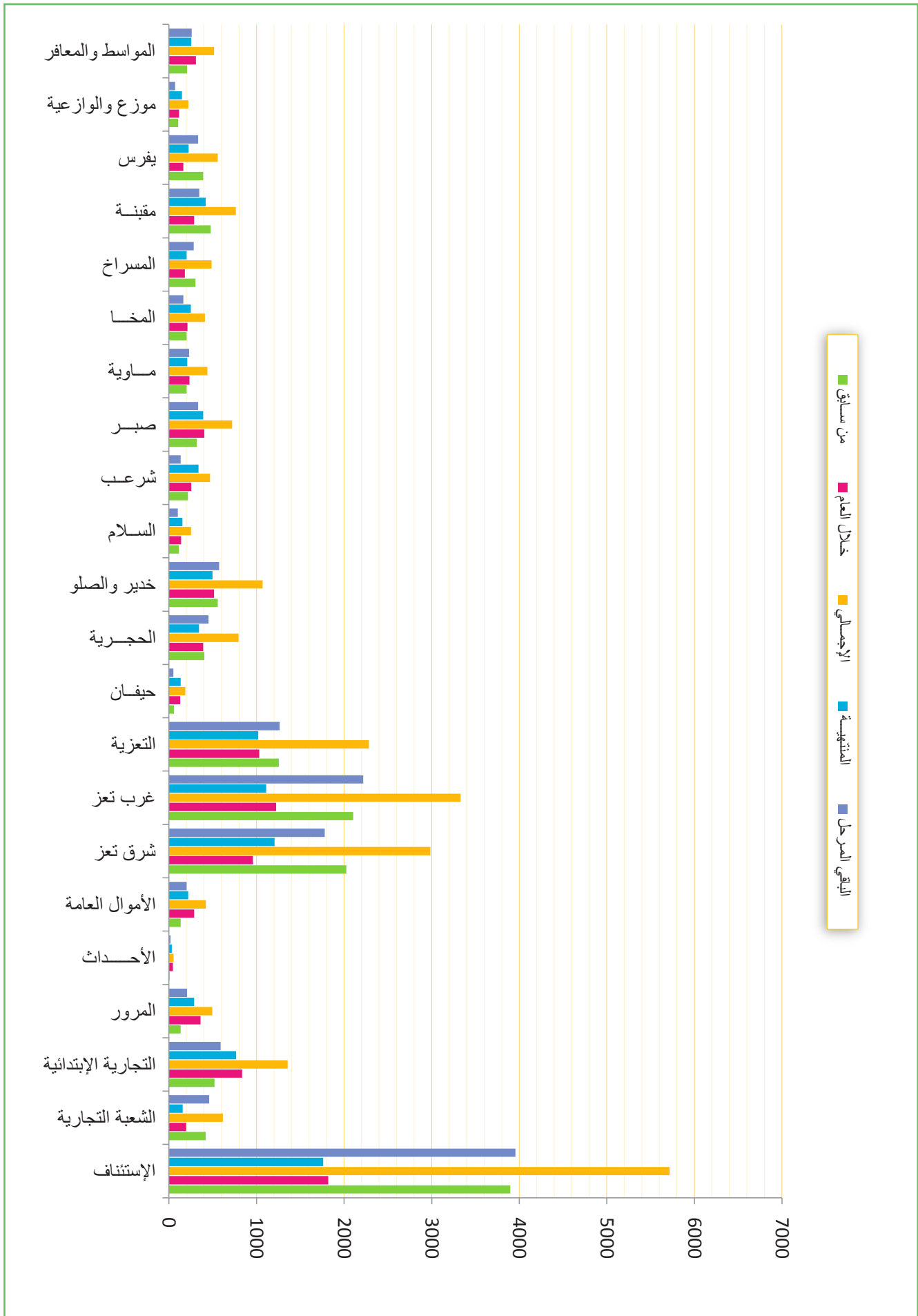
البيان	بيان الورد والمنتهي والباقي (المرحل)												المسلسل					
	الإجمالي			أخرى			تفصيلية			مالية معاملات				أحوال شخصية				
	الباقي المرحل	المنتهية	الإجمالي	الباقي المرحل	المنتهية	الإجمالي	الباقي المرحل	المنتهية	الإجمالي	الباقي المرحل	المنتهية	الإجمالي		الباقي المرحل	المنتهية	الإجمالي		
١	١٤٥	٥٢٩	٦٧٤	٤١٠	٣١٤	٧٢٤	٠	٠	٠	٠	٠	٠	٠	٠	٠	١٥١	الإستئناف	
٢	٦٣	٣١٧	٣٨٠	٢٥٠	١٣٠	٣٨٠	٤	١٦	٢٠	١٥	٥	٣٥	١٥٣	١٨٨	٩٠	٨٣	الشعبه الإستئنافية ببيتون	
٣	١٧	١٢	٢٩	٢٦	٣	٢٩	٠	٠	٠	٠	٠	٠	٠	٠	٠	١٧	الشعبه الجزائية	
٤	٤٤	٤٤	١٣٨	٩٦	٤٢	٤٢	٠	٠	٠	٠	٠	٠	٠	٠	٠	٠	الشعبه المتخصصه	
٥	١٦٤	٧٨٣	٤٤٧	٣٣٠	١١٧	٤٤٧	٩١	١٨٢	١٧٤	١١٨	٥٦	٠	٠	٠	٠	٠	الشعبه التجارويه	
٦	٥٦	٤١	٩٧	٥١	٤٦	٤٦	٠	٠	٠	٠	٠	٠	٠	٠	٠	٥٦	التجارويه الابتدائيه	
٧	١٨	٥١	٦٩	٤٣	٢٦	٤٣	٠	٠	٠	٠	٠	٠	٠	٠	٠	١٨	الجزائيه المتخصصه	
٨	٧	٢٨	٣٥	٢٦	٩	٣٥	٠	٠	٠	٠	٠	٠	٠	٠	٠	٧	المرور والمخالفات	
٩	٦٣	١٢١	١٢٦	٧٦	٥٠	١٢٦	٢	٢	٢	٢	١	٠	٠	٠	٠	٦٢	الأحداث	
١٠	٣٢٥	٦٠٨	٩٣٣	٥٨٤	٣٤٩	٩٣٣	٠	٠	٠	٠	٢٥	١٢٤	١١٥	٣٣٩	٤٤	٦٣	الأموال العامه	
١١	٥٧٣	١٠٨٢	١٦٥٥	٩٦٧	٦٨٨	١٦٥٥	٩٥	١٠٩	٢٠٤	١٢٦	٧٨	٣٣٠	١٩٨	٣٢٨	٢١١	٢٢٣	شرق الممكلا	
١٢	٤٢٠	٦٦٣	٦٨٣	٣٠٠	٣٨٣	٦٨٣	٦٧	٨٨	٢٥	٦٣	٦٣	١٩٦	٩١	٢٨٧	٩١	٤٤	غرب الممكلا	
١٣	٨٨	١٦٥	٢٥٣	١٧٠	٨٣	٢٥٣	٨	٣٧	٤٥	٣٢	١٣	٢٨	٦٠	٨٨	٥١	٣٠	محمكه سبتون	
١٤	٧٤	٥٩	١٣٣	٩٩	٣٤	١٣٣	٢٢	٨	٣٠	١٨	١٢	٢٣	١٩	٤٢	٣٥	١٥	خيل باوزير	
١٥	١٦٦	٤٣٤	٦٠٠	٤٠٦	١٩٤	٤٣٤	٣٤	١٠٨	١٤٢	٨١	٦١	٦٣	١١١	١٧٤	١٢٠	٥٤	حجر	
١٦	٤٣	١٠٦	١٤٩	٩٦	٥٣	١٤٩	١٢	٢٨	٤٠	٢٥	١٥	١٦	٣٥	٥١	٢٩	٤	الديس والحامي	
١٧	٥٣	١٢٥	١٧٨	١٠٧	٧١	١٧٨	٩	٥	١٤	٤	١٠	١٧	٣٧	٥٤	٢٠	٨	الريده وقتيعبر	
١٨	٣٩	٥٢	٩١	٤١	٥٠	٩١	٢٢	٠	٢٢	٦	١٦	٥	٢٧	٣٢	٨	١١	خيل بن يمين	
١٩	٦٥	٢٦	٩١	٤١	٥٠	٩١	١١	٢	١٣	٦	٧	٥	٢٧	٣٢	١٤	٤	حريضة	
٢٠	٨٢	١٥٨	٢٤٠	١٥٩	٨١	٢٤٠	٢٦	٢	٢٨	٨	٢٠	٢٧	٣٣	٩٠	٥٥	١٦	صيف	
٢١	٣٦٩	١٢٩	٤٩٨	١٢٩	٣٦٩	٤٩٨	١٨	٤٨	٦٦	١٩	٤٧	١٨٣	٣٨	٢٢١	٤٩	١٧٢	حديبو وقتيسية	
٢٢	١٢٢	٢٣٧	٣٩٩	٢٣٨	١٦١	٣٩٩	٢٠	٢٤	٤٤	٢٤	٢٠	٥٧	١١١	١٦٨	٨٨	٨٠	ترسم	
٢٣	٤	٢	٤	٢	٢	٤	٠	٠	٠	٠	١	٠	٠	٠	٠	٠	ثمود	
٢٤	٣٦	٩٣	١٢٩	٨٣	٤٦	١٢٩	٨	١٥	٢٣	١٨	٥	١٨	٢٧	٤٥	١٨	١١	شيام حضرموت	
٢٥	١٥٨	٢٠٦	٣٦٤	٢٠٢	١٦٢	٣٦٤	٤١	١٢	٥٣	١٦	٣٧	٦٥	٨٦	١٥١	٧٩	٢٣	القطن	
٢٦	٣٧٨	٥١٦٣	٨٤٤٧	٤٩٣٤	٣٥١٣	٨٤٤٧	١١٠٤	١٠٩٢	٦٠١	٤٩١	١١٠٤	١٤٠١	٢٥٠٥	١٧٨٧	١٢١٨	٤٤١	١٢٩٠	الإجمالي



الإحصائية القضائية لمحكمة محافظة (تعن) لعام القضاء ١٤٣٢هـ - ٢٠١١م

جدول رقم (١١٨) - (٤ / ٢٠)

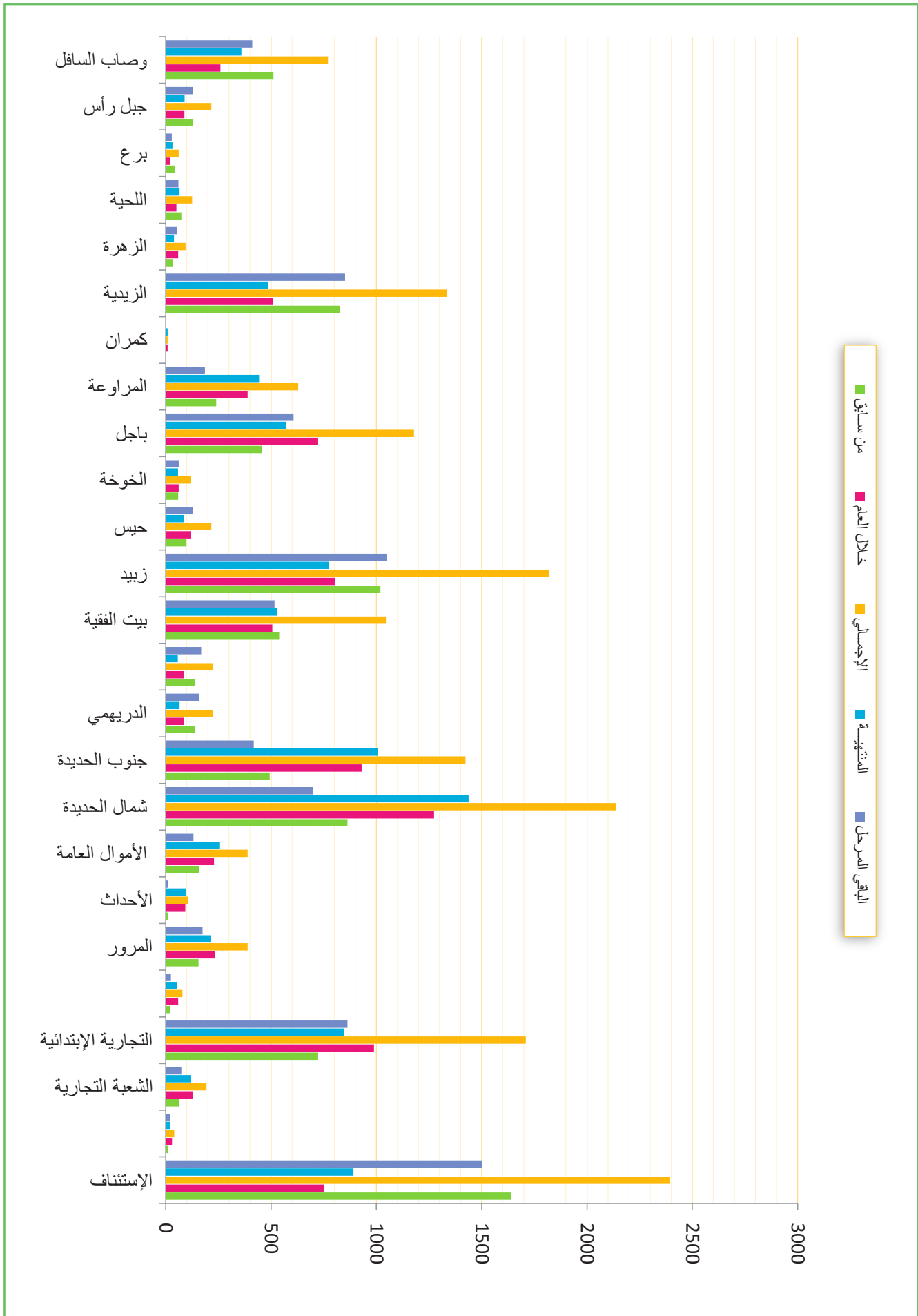
المسلسل	البيان		بيان الورد والمنتهي والباقي (المرحل)																			
			أخرى			تنفيذية			مدينية معاملات			أحوال شخصية			جزائية							
			الباقي المرحل	المنتهية	الإجمالي	الباقي المرحل	المنتهية	الإجمالي	الباقي المرحل	المنتهية	الإجمالي	الباقي المرحل	المنتهية	الإجمالي	الباقي المرحل	المنتهية	الإجمالي					
١	الإستئناف	٣٨٩٧	١٨٢٠	٥٧١٧	١٧٦٢	٣٩٥٥	٠	٠	٣٩٥٥	٠	٠	٣٩٥٥	٠	٠	٣٩٥٥	١١٦٣	٨٩٤	٢٠٥٧	٨٩٤	١١٦٣	الإستئناف	
٢	الشعبية التجارية	٤٢٠	١٥٦	٦١٦	١٥٦	٤٦٠	٠	٠	٤٦٠	٠	٠	٤٦٠	٠	٠	٤٦٠	٠	٠	٠	٠	٤٦٠	الشعبية التجارية	
٣	التجارية الابتدائية	٤٢٠	٦١٦	١٣٥٦	٦١٦	٨٣٦	٨٢٦	٠	٠	٨٢٦	٠	٠	٨٢٦	٠	٠	٨٢٦	٠	٠	٠	٠	٨٢٦	التجارية الابتدائية
٤	الممرور	١٣٥	٣٦٠	٤٩٥	٤٩٥	١٣٥	٠	٠	١٣٥	٠	٠	١٣٥	٠	٠	١٣٥	٠	٠	٠	٠	١٣٥	الممرور	
٥	الأحوال العامة	٨	٨	٤٥	٤٥	٨	٠	٠	٨	٠	٠	٨	٠	٠	٨	٠	٠	٠	٠	٨	الأحوال العامة	
٦	تعز	١٣٤	١٣٤	٤٢١	٤٢١	١٣٤	٠	٠	١٣٤	٠	٠	١٣٤	٠	٠	١٣٤	٠	٠	٠	٠	١٣٤	تعز	
٧	تعز	١١٩٦	١٧٥١	٣٥٥٠	١٧٥١	١١٩٦	٠	٠	١١٩٦	٠	٠	١١٩٦	٠	٠	١١٩٦	٠	٠	٠	٠	١١٩٦	تعز	
٨	تعز	١٢٠١	١٧٢٩	٣٥٣٠	١٧٢٩	١٢٠١	٠	٠	١٢٠١	٠	٠	١٢٠١	٠	٠	١٢٠١	٠	٠	٠	٠	١٢٠١	تعز	
٩	تعز	٥٧٥	١٠٦٨	١٤٩٣	١٠٦٨	٥٧٥	٠	٠	٥٧٥	٠	٠	٥٧٥	٠	٠	٥٧٥	٠	٠	٠	٠	٥٧٥	تعز	
١٠	حيفان	١١	٤٢	٥٣	٥٣	١١	٠	٠	١١	٠	٠	١١	٠	٠	١١	٠	٠	٠	٠	١١	حيفان	
١١	الحجرية	١٤٧	١٥٧	٣٠٤	٣٠٤	١٤٧	٠	٠	١٤٧	٠	٠	١٤٧	٠	٠	١٤٧	٠	٠	٠	٠	١٤٧	الحجرية	
١٢	خديرو والصلو	١٩٧	٢١٢	٤٠٩	٢١٢	١٩٧	٠	٠	١٩٧	٠	٠	١٩٧	٠	٠	١٩٧	٠	٠	٠	٠	١٩٧	خديرو والصلو	
١٣	السلام	٧٦	٥٦	١٣٢	١٣٢	٧٦	٠	٠	٧٦	٠	٠	٧٦	٠	٠	٧٦	٠	٠	٠	٠	٧٦	السلام	
١٤	شرعب	٩٢	٦٩	١٦١	١٦١	٩٢	٠	٠	٩٢	٠	٠	٩٢	٠	٠	٩٢	٠	٠	٠	٠	٩٢	شرعب	
١٥	صبر	٩٥	١٧٥	٢٧٠	٢٧٠	٩٥	٠	٠	٩٥	٠	٠	٩٥	٠	٠	٩٥	٠	٠	٠	٠	٩٥	صبر	
١٦	مساوية	١٣٩	١٢٧	٢٦٦	٢٦٦	١٣٩	٠	٠	١٣٩	٠	٠	١٣٩	٠	٠	١٣٩	٠	٠	٠	٠	١٣٩	مساوية	
١٧	المخا	٤٦	٨٨	١٣٤	١٣٤	٤٦	٠	٠	٤٦	٠	٠	٤٦	٠	٠	٤٦	٠	٠	٠	٠	٤٦	المخا	
١٨	المسوخ	١٧٧	٩٧	٢٧٤	٢٧٤	١٧٧	٠	٠	١٧٧	٠	٠	١٧٧	٠	٠	١٧٧	٠	٠	٠	٠	١٧٧	المسوخ	
١٩	مقينة	١٠٥	١٢٢	٢٢٧	٢٢٧	١٠٥	٠	٠	١٠٥	٠	٠	١٠٥	٠	٠	١٠٥	٠	٠	٠	٠	١٠٥	مقينة	
٢٠	يفرس	١٧٢	٨٣	٢٥٥	٢٥٥	١٧٢	٠	٠	١٧٢	٠	٠	١٧٢	٠	٠	١٧٢	٠	٠	٠	٠	١٧٢	يفرس	
٢١	موزع والوازعية	٤٠	٣٢	٧٢	٧٢	٤٠	٠	٠	٤٠	٠	٠	٤٠	٠	٠	٤٠	٠	٠	٠	٠	٤٠	موزع والوازعية	
٢٢	النمواسط والمعاقر	١٠٣	١٨٩	٢٩٢	٢٩٢	١٠٣	٠	٠	١٠٣	٠	٠	١٠٣	٠	٠	١٠٣	٠	٠	٠	٠	١٠٣	النمواسط والمعاقر	
	الإجمالي	٥٨١٢	٤٥٨٧	١٠٣٩٩	١٠٣٩٩	٥٨١٢	٠	٠	٥٨١٢	٠	٠	٥٨١٢	٠	٠	٥٨١٢	٠	٠	٠	٠	٥٨١٢	الإجمالي	



الإحصائية القضائية لمحكمة محافظة (الحديدة) للعام القضائي ١٤٣٢هـ - ٢٠١١م

جدول رقم (١٨) - (٥ / ٢٠)

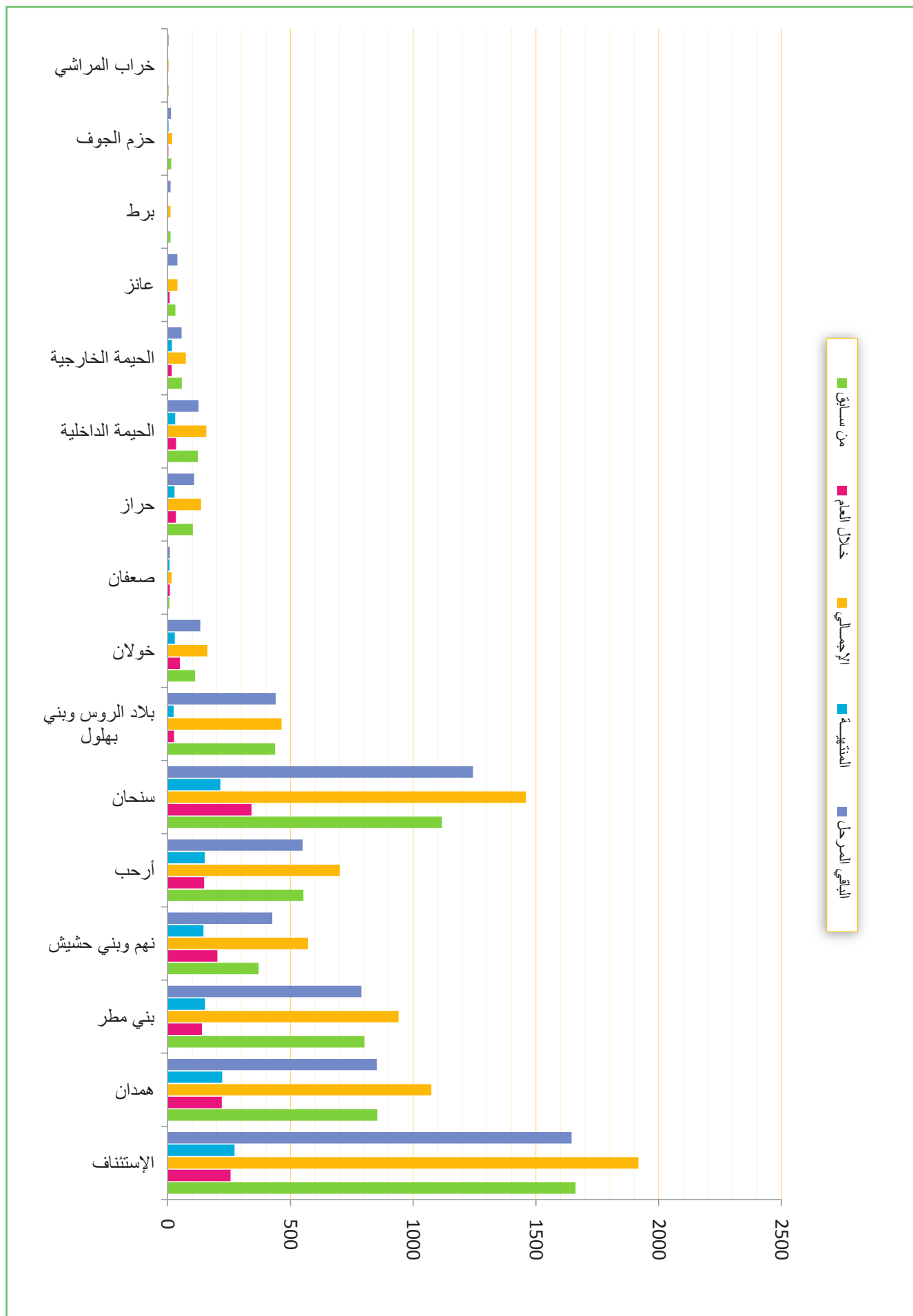
البيان	بيان الورد والمنتهي والباقي (المرحل)												المسلسل																			
	نسبة الإنجاز				أخرى				تفصيلية					مديرة معاملات																		
	الإجمالي		الباقي المرحل		السوراد		الباقي المرحل		السوراد		الباقي المرحل																					
المتنتهية	خلال العام	من سابق	من سابق	المتنتهية	خلال العام	من سابق	المتنتهية	خلال العام	من سابق	المتنتهية	خلال العام	من سابق	المتنتهية	خلال العام	من سابق																	
١	الإستئناف	١٤٤٩	٨٩١	٣٣٩٠	٧٥١	١٢٣٩	٠	٦	٦	٦	١١	١٠	٢١	٢	١٩	١٠٥٣	٢٨٦	١٣٣٩	٢٥٨	١٠٨١	١٠٤	٦٩	١٧٣	١١٢	٦١	٣٣١	٥٢٠	٨٥١	٣٧٣	٤٧٨	الإستئناف	
٢	القضية الجزائية	١٩	٢١	٤٠	٣٠	١٠	٠	٠	٠	٠	٠	٠	٠	٠	٠	٠	٠	٠	٠	٠	٠	٠	٠	٠	٠	١٩	٢١	٤٠	٣٠	١٠	القضية الجزائية المتخصصة	
٣	القضية التجارية	٧٤	١١٩	١٩٣	١٢٩	٦٤	٠	٥	٥	٥	٦	٣	٩	٨	١	٦٨	١١١	١٧٩	١١٦	٦٣	٠	٠	٠	٠	٠	٠	٠	٠	٠	٠	٠	القضية التجارية
٤	التجارية الابتدائية	٨٣٣	٤٤٦	١٧٠٩	٩٨٩	٧٢٠	٠	٢٢٧	٢٢٧	٢٢٧	٤٢١	٥٥	٤٧٦	١٦١	٣١٥	٤٤٢	٥٤٤	١٠٠٦	٦٠١	٤٠٥	٠	٠	٠	٠	٠	٠	٠	٠	٠	٠	٠	التجارية الابتدائية المتخصصة
٥	الابتدائية	٢٥	٥٤	٧٩	٥٩	٢٠	٠	٠	٠	٠	٠	٠	٠	٠	٠	٠	٠	٠	٠	٠	٠	٠	٠	٠	٠	٠	٢٥	٥٤	٧٩	٥٩	٢٠	الابتدائية
٦	المور	١٧٤	٢١٤	٣٨٨	٢٣٢	١٥٦	٠	٠	٠	٠	٠	٠	٠	٠	٠	٠	٠	٠	٠	٠	٠	٠	٠	٠	٠	١٧٤	٢١٤	٣٨٨	٢٣٢	١٥٦	١٥٦	المور
٧	الأحداث	٩٠	١٠	٩٥	٩٣	١٢	٠	٠	٠	٠	٠	٠	٠	٠	٠	٠	٠	٠	٠	٠	٠	٠	٠	٠	٠	١٠	٩٥	١٠٥	٩٣	١٢	١٢	الأحداث
٨	الأموال العامة	١٣٢	٢٥٧	٣٨٩	٢٢٩	١٦٠	٠	٤	٤	٤	٠	١	١	١	٠	٢	٣	٥	٢	٣	٠	٠	٠	٠	٠	٠	١٣٠	٢٤٩	٣٧٩	٢٢٢	١٥٧	الأموال العامة
٩	شمال الحديدة	١٤٩	١٤٣٨	٢١٣٧	١٧٧٤	٨٦٣	٠	١٠١	١٠١	١٠١	٥٢	٣٨	٩٠	٤٠	٥٠	١٧٨	٢١١	٣٨٩	٢٠٤	١٨٥	٢٢٧	٣٣٧	٥٤٤	٣٢٣	٢٤١	٢٤٢	٧٥١	٩٩٣	٦٠٦	٣٨٧	شمال الحديدة	
١٠	جنوب المطية	٤١٨	١٠٠٥	١٤٢٣	٩٣٠	٤٩٣	٢	٦٧	٦٩	٦٣	٤١	١٠٢	١٤٣	١٠٦	٣٧	١٠٧	٢١٠	٣١٧	١٩٥	١٢٢	١١٣	٢٠٨	٣٢١	٢٠٠	١٢١	١٥٥	٤١٨	٥٧٣	٣٦٦	٢٠٧	جنوب المطية	
١١	الدرعي	١٢٠	٦٥	٢٢٥	٨٥	١٤٠	٠	٠	٠	٠	٧	٢	٩	٣	٦	٧٨	٢٩	١٠٧	٢٨	٧٩	٢١	١٩	٤٠	١٨	٢٣	٥٤	١٥	٦٩	٣٦	٣٣	الدرعي	
١٢	المتنوعة والسجدة	١٦٨	٥٧	٢٢٥	٨٧	١٣٨	٠	٠	٠	٠	٨	١	٩	١	٨	٣١	١٢	٤٣	١٢	٣١	١٢	٤	١٦	٥	١١	١١٧	٤٠	١٥٧	٦٩	٨٨	المتنوعة والسجدة	
١٣	بيت الفتية	٥١٧	٥٢٨	١٠٤٥	٥٠٦	٥٣٩	١٢	٨٤	٩٦	٩٤	٥٦	٤١	٩٧	٤٨	٤٩	٢٠٤	١٢٣	٣٢٧	٩٦	٣٣١	١٠٨	١٣٣	٢٤١	١٠١	١٤٠	١٣٧	١٤٧	٧٨٤	١٦٧	١١٧	بيت الفتية	
١٤	زبيد	١٠٤٨	٧٧٤	١٨٢٢	٨٠٣	١٠١٩	٠	٣٣	٣٣	٣٢	٧٦	٩٨	١٧٤	٩٢	٨٢	٢٧٥	٢٨٦	٥٦١	٨٨١	٧٨٠	١٧٠	١١٨	٢٨٨	١٤٦	١٤٢	٥٢٧	٣٢٩	٧٢٦	٢٥٢	٥١٤	زبيد	
١٥	حيس	١٢٩	٨٧	٢١٦	١١٨	٩٨	٠	٠	٠	٠	١٥	١٦	٣١	١٥	١٦	٧٦	٣٦	١١٢	٥٩	٥٣	١٥	١٧	٣٢	١٤	١٨	٢٣	١٨	٤١	٣٠	١١	حيس	
١٦	الخوخة	٦٢	٥٨	١٢٠	٦١	٥٩	٠	٠	٠	٠	٧	٣	١٠	٦	٤	٣٤	١٦	٥٠	٢٢	٢٨	٧	١٠	١٧	٩	٨	١٤	٢٩	٤٣	٢٤	١٩	الخوخة	
١٧	باجل	٦٠٧	٥٧١	١١٧٨	٧٢٠	٤٥٨	٠	٠	٠	٠	٧٠	٥	٧٥	١١	٦٤	٢٢٩	٦٨	٣٢٧	١٣٨	١٩٩	٤٩	١٠٠	١٤٩	١٠٩	٤٠	٢١٩	٣٩٨	٦١٧	٤٦٢	١٥٥	باجل	
١٨	المروحة	١٨٦	٤٤٣	٦٢٩	٣٨٩	٢٤٠	٠	٠	٠	٠	٣٠	٨٥	١١٥	٨٨	٢٧	٨٢	١٧٠	٢٥٢	١٤١	١١١	٤٢	١٠٩	١٥١	٨٠	٧١	٣٢	٧٩	١١١	٨٠	٣١	المروحة	
١٩	كمران	١٠٠٠	٩	٩	٩	٠	٠	٠	٠	٠	٠	٠	٠	٠	٠	٠	٧	٧	٧	٠	٢	٢	٢	٢	٠	٠	٠	٠	٠	٠	كمران	
٢٠	الريضية	٨٥١	٤٨٥	١٣٣٦	٥٠٨	٨٢٨	٠	٠	٠	٠	١٠٠	٣١	١٣١	٥١	٨٠	٣٣٠	٣٠٣	٨٣	٢٢٠	٢٢٠	١٦٤	٢٥٠	١٤٩	١٠١	٣٥٧	٢٩٥	٦٥٢	٢٧٥	٤٢٧	٤٢٧	الريضية	
٢١	الزهرة	٥٥	٣٩	٩٤	٥٩	٣٥	٠	٠	٠	٠	٢	٠	٢	٢	٠	١٧	٩	٢٦	١٥	١١	٥	١٠	٧	٣	٣	٣١	٢٥	٥٦	٣٥	٢١	الزهرة	
٢٢	الالحية	٦٠	٦٥	١٢٥	٥١	٧٤	٠	٠	٠	٠	٢	٨	١٠	٤	٦	٢٢	٢٠	٤٢	١٩	٢٣	١٠	٢	٤	٨	٨	٢١	٣٥	٦١	٧٤	٣٧	الالحية	
٢٣	بوع	٢٩	٣٢	٦١	١٩	٤٢	٠	٠	٠	٠	٣	١	٤	١	٣	١٥	١٣	٧٨	٩	١٩	١٠	٢٠	٢٠	٤	١٦	١	٨	٩	٥	٤	بوع	
٢٤	جبل رأس	١٢٧	٨٩	٢١٦	٨٨	١٢٨	٠	٠	٠	٠	٦	٤	١٠	٥	٥	٩٠	٤٤	١٣٤	٥٦	٧٨	١٤	٢٠	٣٤	١٦	١٨	١٧	٢١	٣٨	١١	٢٧	جبل رأس	
٢٥	وصاب المسافل	٤١١	٣٥٩	٧٧٠	٢٥٩	٥١١	٦	١٠	١٦	١١	١٧	٢٢	٣٩	٢٩	١٠	٤٤٨	١٧٥	٤٢٣	١٠٧	٣١٦	٨٢	٤٤	١٧٦	٥٦	١٢٠	٥٨	٥٨	١١٦	٥٦	٦٠	وصاب المسافل	
٢٥	الإجمالي	٨٢٣٣	٨٦٠١	١٦٩٢٤	٤٤٧٨	٨٤٤٦	٢٠	٥٣٧	٥٥٧	٥٤٣	١٤	٩٣٠	١٤٥٦	٦٧٤	٧٨٢	٣٥٢١	٢٤٦٦	٥٩٨٧	٢٤٤٩	٣٥٣٨	١١٥٣	١٣٤٣	٢٤٩٦	١٣٥٥	١١٤١	٢٦٩٩	٣٧٢٩	٦٤٧٨	٣٤٥٧	٢٩٧١	الإجمالي	



الإحصائية القضائية لمحكمة محافظة (صنعاء والجوف) لعام القضائي ١٤٣٢هـ - ٢٠١١م

جدول رقم (١٨) - (٢٠ / ٦)

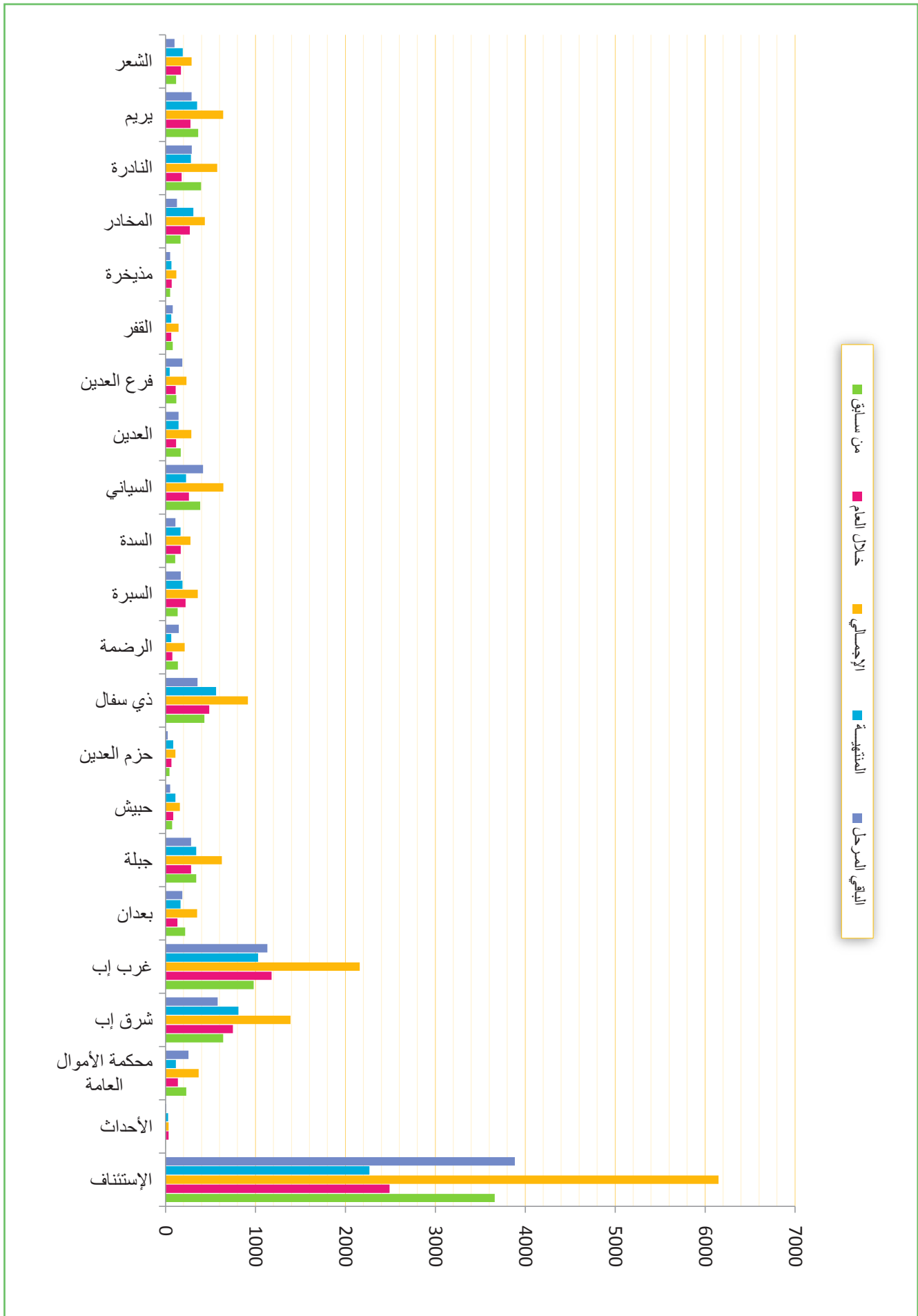
البيان	بيان الورد والمنتهي والباقي (المرحل)															
	نسبة الإنجاز				أخرى				تنفيذية				مدينة معاومات			
	الإجمالي		الباقي المرحل		الإجمالي		الباقي المرحل		الإجمالي		الباقي المرحل		الإجمالي		الباقي المرحل	
المسلسل	من سابق	الإجمالي	المنتهية	من سابق	الإجمالي	المنتهية	من سابق	الإجمالي	المنتهية	من سابق	الإجمالي	المنتهية	من سابق	الإجمالي	المنتهية	
الإستئناف	١٤٥٠	٢٧	١٧٢	١٤٢١	١٠٦١	١٤٢١	١٢٠٧	١٥٥	١٠٥٢	١٤٥٠	٢٧	١٧٢	١٤٢١	١٠٦١	١٤٢١	
همدان	٣١٧	٨٨	١٠٧	٤٧٤	٣٧٥	٩٩	٤٧٤	١٠٧	٣١٧	٨٨	١٠٧	٤٧٤	٣٧٥	٩٩	٤٧٤	
بني مطر	٢١٥	٢٩	٢٤٤	١٩	٢٤٤	٢٩	٢٤٤	١٩	٢٤٤	٢٩	٢٤٤	١٩	٢٤٤	٢٩	٢٤٤	
نهم وبني حشيش	١٠٥	٤٣	١٥٨	٤٣	١٥٨	٤٣	١٥٨	٤٣	١٥٨	٤٣	١٥٨	٤٣	١٥٨	٤٣	١٥٨	
أرحب	١٦٠	٢٦	١٨٦	١٨٦	٢٦	١٨٦	١٨٦	٢٦	١٨٦	١٨٦	٢٦	١٨٦	١٨٦	٢٦	١٨٦	
سنحان	٤١٣	١٣٤	٥٤٧	٤١٣	١٣٤	٥٤٧	٤١٣	١٣٤	٥٤٧	٤١٣	١٣٤	٥٤٧	٤١٣	١٣٤	٥٤٧	
بلاد الروس وبني بهلول	٢٩٥	١٠	٣٠٥	٣٠٥	١٠	٣٠٥	٣٠٥	١٠	٣٠٥	٣٠٥	١٠	٣٠٥	٣٠٥	١٠	٣٠٥	
خولان	١١	٣	١٤	١٤	٣	١٤	١٤	٣	١٤	١٤	٣	١٤	١٤	٣	١٤	
صعقان	٩	٠	٩	٩	٠	٩	٩	٠	٩	٩	٠	٩	٩	٠	٩	
حراز	١٠	٣٥	٤٦	٤٦	٣٥	٤٦	٤٦	٣٥	٤٦	٤٦	٣٥	٤٦	٤٦	٣٥	٤٦	
الحيمة الداخلية	١١	٣٨	٤٩	٤٩	٣٨	٤٩	٤٩	٣٨	٤٩	٤٩	٣٨	٤٩	٤٩	٣٨	٤٩	
الحيمة الخارجية	١٢	١٤	٢٦	٢٦	١٤	٢٦	٢٦	١٤	٢٦	٢٦	١٤	٢٦	٢٦	١٤	٢٦	
حائز	١٣	٢	١٥	١٥	٢	١٥	١٥	٢	١٥	١٥	٢	١٥	١٥	٢	١٥	
يرط	١٤	٠	١٤	١٤	٠	١٤	١٤	٠	١٤	١٤	٠	١٤	١٤	٠	١٤	
حزم الجوف	١٥	١٤	٢٩	٢٩	١٤	٢٩	٢٩	١٤	٢٩	٢٩	١٤	٢٩	٢٩	١٤	٢٩	
خزب المراشي	١٦	٠	١٦	١٦	٠	١٦	١٦	٠	١٦	١٦	٠	١٦	١٦	٠	١٦	
الإجمالي	٢١١٩	٤٥٠	٢٥٦٩	٢٥٦٩	٤٥٠	٢٥٦٩	٢٥٦٩	٤٥٠	٢٥٦٩	٢٥٦٩	٤٥٠	٢٥٦٩	٢٥٦٩	٤٥٠	٢٥٦٩	



الإحصائية القضائية لمحكمة محافظة (ب) لعام القضاء ١٤٣٢هـ - ٢٠١١م

جدول رقم (١٨) - (٧ / ٢٠)

نسبة الإنجاز	الإجمالي				أخرى				تفصيلية				مدينة معاملات				أحوال شخصية				جزائية				البيان	المسلسل									
	الباقي المرحل		المنتهية		الباقي المرحل		المنتهية		الباقي المرحل		المنتهية		الباقي المرحل		المنتهية		الباقي المرحل		المنتهية		الباقي المرحل		المنتهية												
	السواد	من سابق	السواد	من سابق	السواد	من سابق	السواد	من سابق	السواد	من سابق	السواد	من سابق	السواد	من سابق	السواد	من سابق	السواد	من سابق	السواد	من سابق	السواد	من سابق	السواد	من سابق											
%٣٧	٣٨٨٣	٢٢٦٧	٦١٥٠	٢٤٩٠	٣٦٦٠	٥٧	٢٦	٨٣	٢٣	٦٠	٦١	١٧	٧٨	٧٢	٦	٣٢٩١	١٥٠٧	٣٨٩٨	١٦٢٩	٢٢٦٩	٣٠٥	١٩٩	٥٠٤	٢٣٣	٢٩١	١٠٠٦٩	٥١٨	١٥٨٧	٥٥٣	١٠٣٤	الإستئناف				
%٨٣	٦	٢٩	٣٥	٣٤	١	٠	٠	٠	٠	٠	٠	٠	٠	٠	٠	٠	٠	٠	٠	٠	٠	٠	٠	٠	٠	٠	٠	٠	٠	٠	٠	الإحداث			
%٣١	٢٥٤	١١٤	٣٦٨	١٣٧	٢٣١	٠	٠	٠	٠	٠	٠	٠	٠	٠	٠	٠	٠	٠	٠	٠	٠	٠	٠	٠	٠	٠	٠	٠	٠	٠	٠	٠	محكمة الأموال العامة		
%٥٨	٥٨٠	٨١٠	١٣٩٠	٧٤٩	٦٤١	٣٤	٤٦	٨٠	٤٣	٣٧	٩٠	٢١	١١١	٤٤	٦٧	١٤٩	٢٤٤	٣٩٣	١٨٢	٢١١	١٤٦	١٤٥	٢٩١	١٧١	٣٤٩	٢٠٤	١٤٥	٤٢٦	٤١٢	٨٣٨	٥١٥	٣٠٩	٢٠٦	شرق إب	
%٤٨	١١٣١	١٠٢٩	٢١٦٠	١١٧٩	٩٨١	٣٤	٤٦	٨٠	٧٢	٨	٩٢	١١٠	٢٠٢	١٢٥	٧٧	٤٠١	٢٩٠	٦٩١	٦٢٤	٤٢٧	١٧٨	١٧١	٣٤٩	٢٠٤	١٤٥	٤٢٦	٤١٢	٨٣٨	٥١٤	٣٢٤	٣٢٤	غرب إب			
%٤٧	١٨٥	١٦٦	٣٥١	١٣٣	٢١٨	٠	٠	٠	٠	٠	١٢	٣	١٥	٤	١١	٥٧	٤٦	١٠٣	٣٢	٧١	٥٣	٥٢	١٠٥	٣٥	٧٠	٦٣	٦٥	١٧٨	٦٢	٦٦	٦٦	بهدان			
%٥٥	٢٨٤	٣٤١	٦٢٥	٢٨٥	٣٤٠	٠	٠	٠	٠	٠	٢٧	٨	٣٥	١٠	٢٥	٩٣	١٢٤	٢١٧	٦٢	١٥٥	٥٧	٦٩	١٢٦	٤٨	٧٨	١٠٧	١٤٠	٢٤٧	١٦٥	٨٢	٨٢	جيلة			
%٦٨	٥١	١٠٩	١٦٠	٨٦	٧٤	٠	٠	٠	٠	١	١	١٠	١١	٩	٢	١٨	٢٦	٤٤	١٩	٢٥	٩	٢٩	٣٨	١٥	٢٣	٢٣	٤٤	٦٧	٤٣	٢٤	٢٤	حبيش			
%٧٧	٢٥	٨٥	١١٠	٦٧	٤٣	٠	٠	٠	٠	٢	٧	٧	٩	٤	٥	٨	٣١	٣٩	٢١	١٨	٧	١٧	٢٤	١٧	٧	٧	٨	٣٠	٢٨	١٣	١٣	حزم العدين			
%٦١	٣٥٥	٥٢٢	٩١٧	٤٨٦	٤٣١	١	٠	١	٠	٩	٣٩	٢٩	٤٨	١٩	٢٩	١٢٩	١٧٢	٣٠١	١٣٦	١٦٥	١٣٣	٩٤	٢٢٧	٨٠	١٤٧	٨٣	٢٥٧	٣٤٠	٢٥١	٨٩	١٠	ذي سفال			
%٣٠	١٤٨	٦٤	٢١٢	٧٥	١٣٧	٠	٠	٠	٠	١٢	٢	١٤	٧	٧	٥٧	١٨	٧٥	٧٥	٢٣	٥٢	٢٣	١٩	٤٢	١٢	٣٠	٥٦	٢٥	٨١	٣٣	٤٨	٤٨	الرضمة			
%٥٣	١٧٠	١٨٩	٣٥٩	٢٢٤	١٣٥	٠	٠	٠	٠	١٣	٥	١٨	١١	٧	٥٣	٥١	١٠٤	٦٣	٤١	٧٨	٤٢	٧٠	٤٦	٢٤	٢٤	٧٦	٩١	١٢٧	١٠٤	٦٣	٦٣	السيرة			
%٦١	١٠٩	١٦٧	٢٧٦	١٦٩	١٠٧	٠	٠	٠	٠	٥	٨	١٣	٢	١١	٣٥	٣٣	٦٨	٣٨	٣٠	٣٠	٢٢	٤٢	٦٤	٤٣	٢١	٤٧	٨٤	١٣١	٨٦	٤٥	١٣	الاسدة			
%٣٥	٤١٧	٢٢٧	٦٤٤	٣٦٠	٣٨٤	٠	٠	٠	٠	١٢	١٢	٢٤	١١	١٣	١٠٦	٥٩	١٦٥	٦٦	٩٩	٥٢	١٣	٤٤	٩٦	٤٢	٥٤	٢٤٧	١١٢	٣٥٩	١٤١	٢١٨	١٤	السياني			
%٥٠	١٤٤	١٤٤	٢٨٨	١١٨	١٧٠	٠	٠	٠	٠	١٣	٦	١٩	٧	١٢	٦٣	٥٠	١١٣	٣٨	٧٥	١٣	٢٤	٢٩	٤٢	٤٢	٢٠	٥٥	٥٩	١١٤	٥٣	٦١	١٥	العدين			
%٢٠	١٨٦	٤٦	٢٣٢	١١٢	١٢٠	٠	٠	٠	٠	١٤	١	١٥	٩	٦	٦٩	٥	٧٤	٤٣	٣١	٤٢	٤٢	١١	٥٣	٣٠	٢٣	٦١	٢٩	٩٠	٣٠	٦٠	١٦	فرع العدين			
%٤٤	٨١	٦٣	١٤٤	٦٣	٨١	٠	٠	٠	٠	٥	٢	٧	٢	٥	٢٣	٧٧	٥٠	٩	٤١	٧٨	١٤	٢٣	١٠	١٣	١٣	٤٤	٢٠	٦٤	٤٢	٢٢	١٧	القفور			
%٥٦	٥٢	٦٧	١١٩	٦٨	٥١	٠	٠	٠	٠	١	١	٢	١	١	٣٢	٢٤	٥٦	٢٨	٢٨	١٣	١٥	٢٨	١٩	٩	٩	٦	٢٧	٣٣	٢٠	١٣	١٨	مذيخرة			
%٧١	١٧٨	٣٠٨	٤٣٦	٢٦٩	١٦٧	٠	٠	٠	٠	٦	١٣	١٩	١٢	٧	٢٨	٦٨	٩٦	٤٦	٤٦	٥٠	٢٠	٥٥	٧٥	٤٢	٣٣	٧٤	١٧٢	٢٤٦	١٦٩	٧٧	١٩	المخادر			
%٤٩	٢٩٣	٢٨٢	٥٧٥	١٧٩	٣٩٦	٠	٠	٠	٠	١٨	٣٤	٥٢	١٩	٣٣	٧٧	٥٣	١٣٠	٤١	٤١	٨٩	٤٩	٥٥	١٠٤	٤٢	٦٢	١٤٩	١٤٠	٢٨٩	٧٧	٢١٢	٢٠	النادرة			
%٥٥	٢٩٠	٣٥١	٦٤١	٢٧٨	٣٦٣	٠	٠	٠	٠	٣٥	٢٧	٦٢	٢٢	٣٩	٢٦	٥٦	٨٢	٢٧	٢٧	٥٥	٣٤	١٤٣	١٧٧	٩٠	٨٧	١٤٥	١٢٥	١٣٨	١٨٢	٢١	يريم				
%٦٦	٩٩	١٩١	٢٩٠	١٧٢	١١٨	٠	٠	٠	٠	٥	٢٥	٣٠	١٠	٢٠	١٨	٥٨	٧٦	٥٤	٥٤	٢٢	٢٥	٤٦	٧١	٣٨	٣٣	٥١	٦٢	١١٣	٧٠	٤٣	٢٢	الشعر			
%٤٦	٨٨٧	٧٦١١	١٦٤٨٢	٧٦٣٣	٨٨٤٩	١٢٦	١١٨	٢٤٤	١٣٨	١٠٦	٤٣٣	٣٥١	٧٨٤	٤٠١	٣٨٣	٣٨٣٣	٢٩٤٢	٦٧٥٥	٢٨٧٢	٣٩٥٤	١٢١٨	١٢٩١	٢٥٠٩	١٢١٧	١٢٩٢	٣٣٦١	٢٩٠٩	٦١٧٠	٣٠٥٦	٣١١٤	٢٢	الإجمالي			

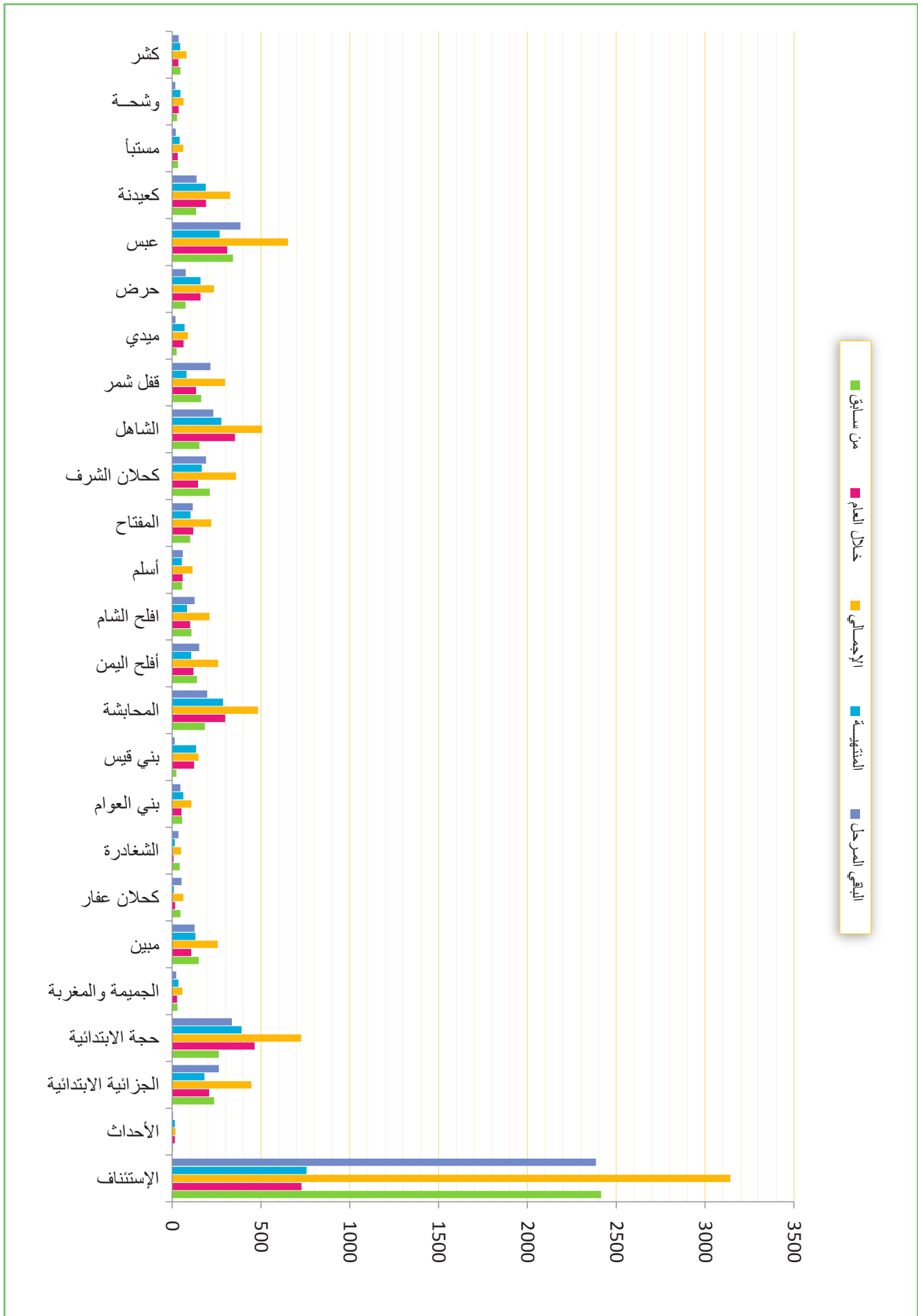


الإحصائية القضائية لمحكمة محافظة (حجة) لعام القضاة 1432هـ - 2011م

جدول رقم (118) - (8/2)

بيان الورد والمنتهي والباقي (المرحل)

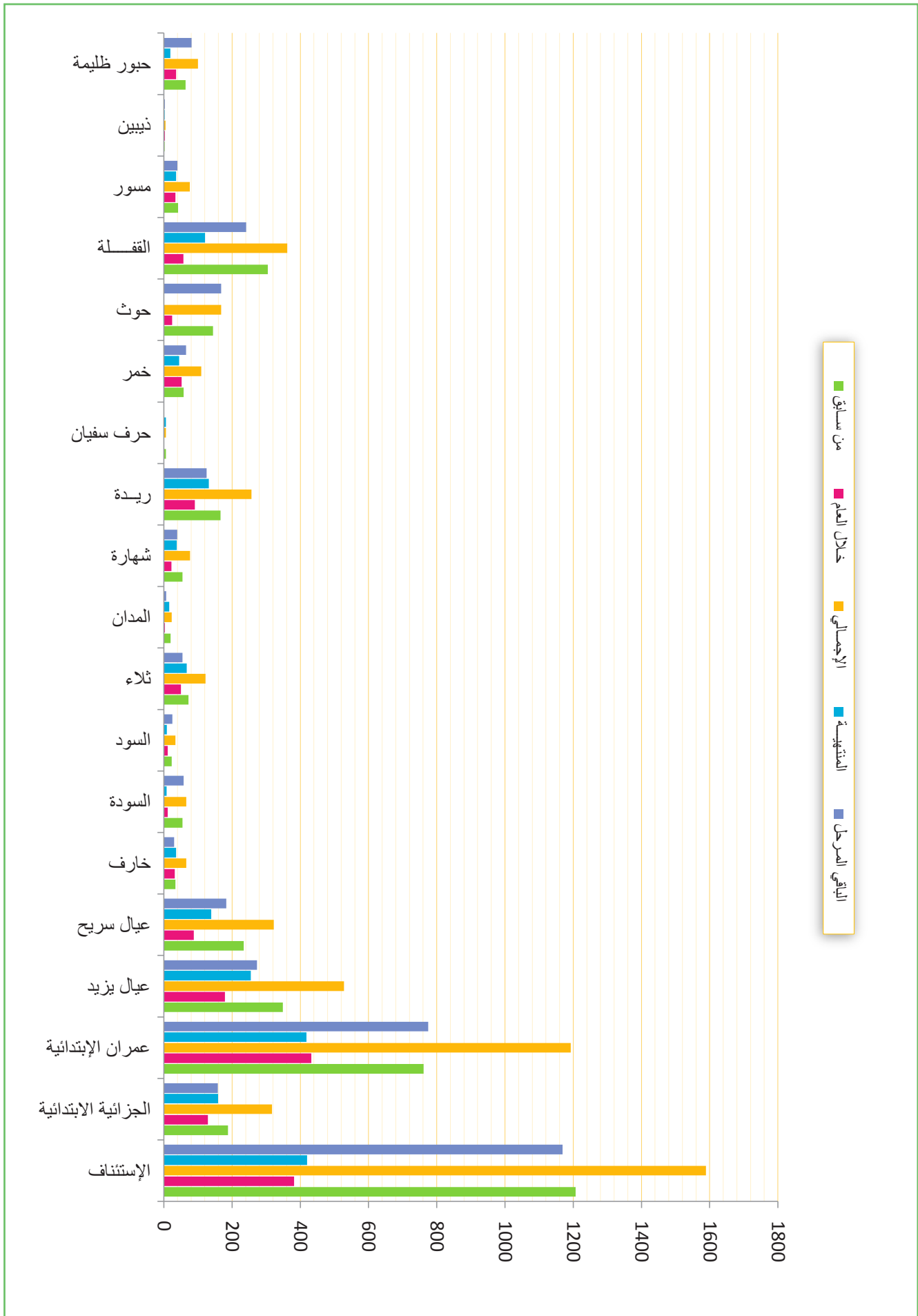
نسبة الإنجاز	الإجمالي				أخرى				تنفيذية				مدنية معاملات				أحوال شخصية				جزائية				المسلسل						
	الباقي المرحل	المنتهية	السواد		الباقي المرحل	المنتهية	السواد		الباقي المرحل	المنتهية	السواد		الباقي المرحل	المنتهية	السواد		الباقي المرحل	المنتهية	السواد												
			خلال العام	من سابق			خلال العام	من سابق			خلال العام	من سابق			خلال العام	من سابق			خلال العام	من سابق											
%٢٤	٢٣٨٦	٥٥٦	٣١٤٢	٧٢٨	٢٤١٤	٠	٧	١	١٢٣	١٦	٣٢٩	٧٨	١١١	١٥٩٨	٤٧٤	٢٠٧٢	٣٩٨	١٦٧٤	٦٨٢	٨٤	٣٦٦	٨٧	٢٧٩	٣٨٣	١٧٥	٥٥٨	٢٠٩	٣٤٩	الإستئناف	١	
%٧٩	٤	١٥	١٩	١٥	٤	٠	٧	١	٠	٠	٠	٠	٠	٠	٠	٠	٠	٠	٠	٠	٠	٠	٠	٤	٤	١٥	١٩	١٥	٤	الأحداث	٢
%٤١	٢٦٣	١٨٢	٤٤٥	٢٠٨	٢٣٧	٠	٠	٠	٠	٠	٠	٠	٠	٠	٠	٠	٠	٠	٠	٠	٠	٠	٠	٢٦٣	١٨٢	٤٤٥	٢٠٨	٢٣٧	حجة الابتدائية	٣	
%٥٤	٣٣٦	٣٩١	٧٢٧	٤٦٤	٢٦٣	٠	٨	٣	٢٨	١٢	٤٠	١٤	٢٦	١٨٥	١٠٢	٢٨٧	١٨٩	٩٨	٧٨	١٠٦	١٨٤	١١٤	٧٠	٤٣	١٦٣	٢٠٦	١٤٠	٦٦	حجة الابتدائية	٤	
%٦٠	٢٣	٣٥	٥٨	٢٨	٣٠	٠	٠	٠	٣	٤	٧	٣	٤	١٠	١٣	٢٣	١١	١٢	٩	١٥	٢٤	١٣	١١	١	٣	٤	١	٣	الجمعية والمغربية	٥	
%٥١	١٢٦	١٣١	٢٥٧	١٠٧	١٥٠	٠	٠	٠	١٧	١٣	٣٠	١٣	١٧	٥٩	٧٦	١٣٥	٦٥	٧٠	٢١	٥١	١٦	٣٥	٢٥	١٦	٤١	١٣	٧٨	مبين	٦		
%١٥	٥٣	٩	٦٢	١٦	٤٦	٠	٠	٠	١٢	٠	١٢	٠	١٢	٢٨	٨	٣٦	١١	٢٥	١٣	١	١٤	٥	٩	٠	٠	٠	٠	٠	كحلان حجاز	٧	
%٣٠	٣٥	١٥	٥٠	٨	٤٢	٠	٠	٠	١١	٤	١٥	٤	١١	١٠	٥	١٥	٢	١٣	١٤	٦	٢٠	٢	١٨	٠	٠	٠	٠	٠	اشغادرة	٨	
%٥٨	٤٦	٦٣	١٠٩	٥٣	٥٦	٠	٠	٠	٧	٥	١٢	٩	٣	٢٧	٣٦	٦٣	٢٣	٤٠	١٢	٢٢	٣٤	٢١	١٣	٠	٠	٠	٠	٠	بني القوام	٩	
%٩١	١٤	١٣٤	١٤٨	١٢٤	٢٤	٠	٠	٠	١	١٢	١٣	١٢	١	٨	٦٤	٧٢	٥٩	١٣	٣	٣٥	٣٨	٣٣	٥	٢	٢٣	٢٥	٢٠	٥	بني قيس	١٠	
%٥٩	١٩٧	٢٨٦	٤٨٣	٢٩٩	١٨٤	٠	٠	٠	١٠	٢٢	٣٢	٢١	١١	١٠١	١٣٥	٢٣٦	١٠٨	١٧٨	٢٧	٣٠	٥٧	٣٢	٢٥	٥٩	٩٩	١٥٨	١٣٨	٧٠	المحاذبة	١١	
%٤١	١٥٢	١٠٧	٢٥٩	١٢٠	١٣٩	٠	٠	٠	٧	٣	١٠	٥	٥	٧١	٢٤	٩٥	١٨	٧٧	١٢	٢٤	١٣	١١	٦٢	١١	٦٢	٨	٨٤	٤٦	أفراح اليمن	١٢	
%٤٠	١٢٦	٨٤	٢١٠	١٠١	١٠٩	٠	٠	٠	٣١	٣	٣٤	١٩	١٥	٥٣	٤٣	٩٦	٤٢	٥٤	٣٦	١٦	٥٢	٢١	٢١	٦	٢٢	٢٨	١٩	٩	أفراح الشام	١٣	
%٤٨	٦٠	٥٥	١١٥	٥٩	٥٦	٠	٠	٠	١٠	٠	١٠	٣	٧	٣٤	٥٥	٥٩	٢٤	٣٥	١١	٢٠	٣١	٢٣	٨	٥	١٠	٩	٦	١٤	أسلم	١٤	
%٤٧	١١٦	١٠٤	٢٢٠	١١٩	١٠١	٠	٠	٠	١٤	١٠	٢٤	١٣	١١	٥٠	٦١	١١١	٦٠	٥١	٧٨	٢٤	٥٢	٢٤	٢٨	٢٤	٩	٣٣	٢٢	١١	المفتاح	١٥	
%٤٧	١٩١	١٦٧	٣٥٨	١٤٦	٢١٢	٠	٠	٠	٩	٢٠	٢٩	٨	٢١	١١٥	٨٨	٢٠٣	٩٣	١١٠	٣٩	٣٤	٧٣	٢٤	٤٩	٢٨	٢٥	٥٣	٢١	٣٢	كحلان الأشرف	١٦	
%٥٤	٢٣١	٢٧٦	٥٠٧	٣٥٤	١٥٣	٠	٧	٠	١٥	٤٣	٥٨	٤٦	١٢	١٣٦	١٥٩	٢٩٥	٢١٥	٨٠	٤١	٧٨	٦٩	٤٧	٢٢	٣٧	٣٩	٧٦	٣٧	٣٩	الشاهل	١٧	
%٢٧	٢١٦	٨١	٢٩٧	١٣٤	١٦٣	٠	٠	٠	١٣	٧	٢٠	١١	٩	١١٨	٣٦	١٥٤	٦٤	٩٠	٢٢	٩١	٣٧	٥٤	١٦	١٦	١٦	٢٢	٢٢	١٠	قفل شمر	١٨	
%٧٩	١٩	٧٠	٨٩	٦٤	٢٥	٠	٠	٠	٠	٨	٨	٤	٤	١٥	٢٤	٣٩	٢٤	١٥	١٣	١٦	١٤	٨	٢	١	٢٥	٢٦	٢٢	٤	ميلي	١٩	
%٦٨	٧٦	١٥٩	٢٣٥	١٦٠	٧٥	٠	٠	٠	٢٣	١٥	٣٨	٣١	٧	٢٣	١١	٣٤	١٤	٢٠	٧	٩	١٦	٨	٨	٣٣	١٢٤	١٥٧	٤٠	٤٠	حرض	٢٠	
%٤١	٢٨٤	٢٦٨	٦٥٢	٣١٠	٢٤٢	٠	٠	٠	٣٠	٥١	٨١	٧٨	٥٣	٢٠٧	٨٣	٢٩٠	١١١	١٧٩	٦٨	٥١	١١٩	٦٨	٥١	٧٩	٨٣	١٢٢	١٠٣	٥٩	عين	٢١	
%٥٨	١٣٧	١٨٩	٣٢٦	١٩١	١٣٥	٠	٠	٠	١٧	١	١٨	١٠	٨	٨٩	١٢٧	٢١٦	١٢٦	٩٠	٢١	٢٩	٥٠	٢٤	٢٦	١٠	٣٢	٤٢	٣١	١١	كعيدنة	٢٢	
%٦٨	٢٠	٤٣	٦٣	٣١	٣٢	٠	٠	٠	٥	٥	١٠	٧	٣	١٢	٢٤	٣٦	٢٠	١٦	٢	٩	٣	٦	٦	١	٧	٨	١	٧	مستأ	٢٣	
%٧٢	١٨	٤٦	٦٤	٣٦	٢٨	٠	٠	٠	٢	٣	٥	٣	٢	١٠	٢٣	٣٣	١٧	١٦	٦	٢٠	٢٦	١٦	١٠	٠	٠	٠	٠	٠	وشحة	٢٤	
%٥٦	٣٦	٤٥	٨١	٣٥	٤٦	٠	٠	٠	٤	٠	٤	٠	٤	١٩	٢٩	٤٨	٢٢	٢٦	١٣	١٦	٢٩	١٣	١٦	٠	٠	٠	٠	٠	كشر	٢٥	
%٤١	٥٢٦٥	٣٧١١	٨٩٧٦	٣٩١٠	٥٠٦٦	٤	٢٢	٢٢	٣٩٢	٢٥٧	٦٤٩	٢٩٢	٣٥٧	٢٩٧٨	١٢٧٠	٤٦٤٨	١٧٦٦	٢٩٣٢	٨١٩	٦٢٦	١٤٤٥	٦٥٨	٧٨٧	١٠٧٢	١١٣٦	٢٢٠٨	١٢٢٢	٩٨٦	الإجمالي		



الإحصائية القضائية لمحاكم محافظة (حمران) للعام القضائي ١٤٣٢هـ - ٢٠١١م

جدول رقم (١٨) - (٩ / ٢٠)

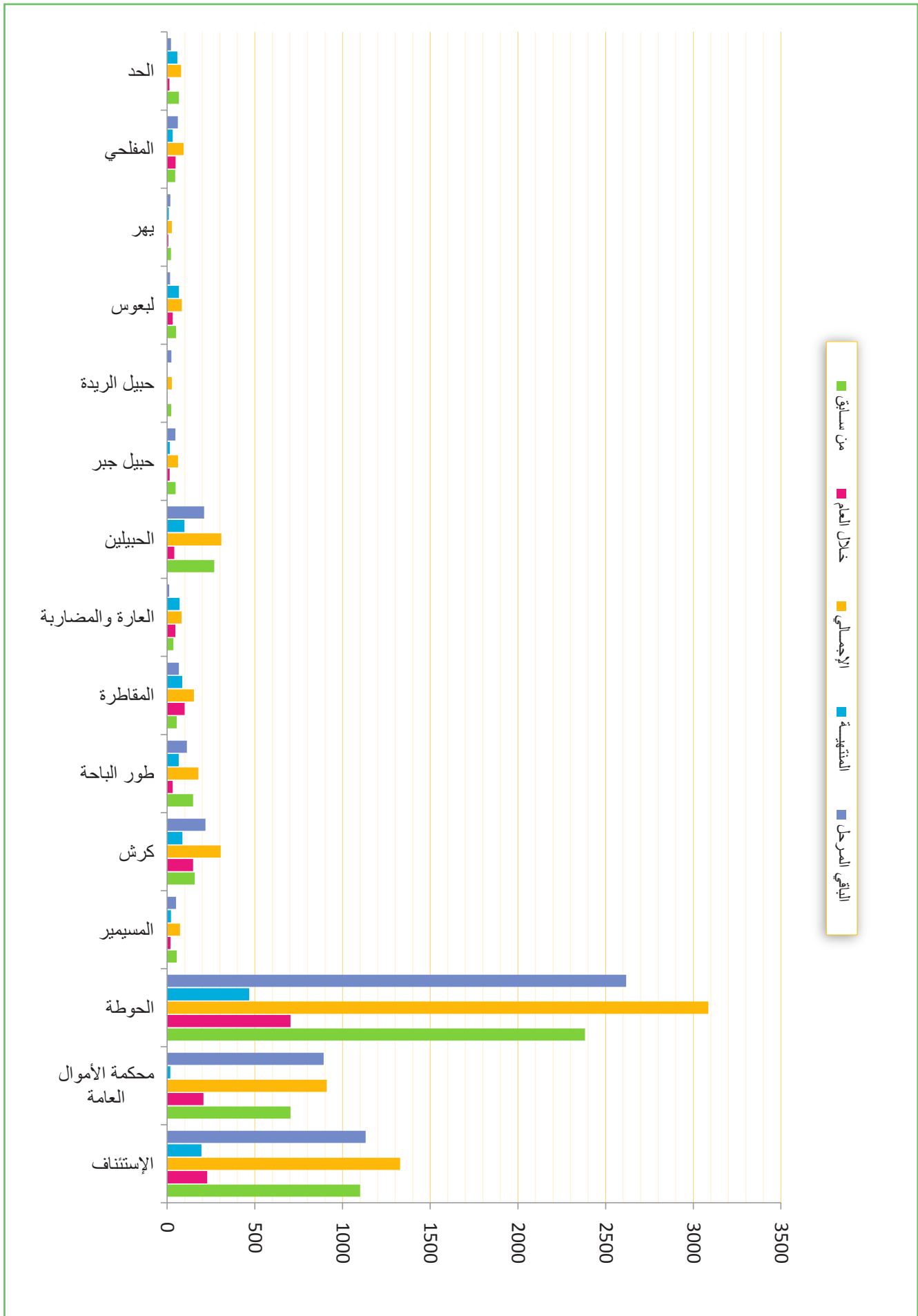
البيان	بيان الورد والمنتهي والباقي (المرحل)												المسلسل												
	الإجمالي				أخرى				تفصيلية					مالية معاملات				أحوال شخصية				جزائية			
	الباقي المرحل	المنتهية	الإجمالي	من سابق	الباقي المرحل	المنتهية	الإجمالي	من سابق	الباقي المرحل	المنتهية	الإجمالي	من سابق		الباقي المرحل	المنتهية	الإجمالي	من سابق	الباقي المرحل	المنتهية	الإجمالي	من سابق	الباقي المرحل	المنتهية	الإجمالي	من سابق
١	الإستئناف	١٢٠٧	٣٨٢	١٥٨٩	٤٢٠	١١٦٩	١١٦٩	٣٤٦	٣٤٦	٣٤٦	٣٤٦	٣٤٦	٣٤٦	٣٤٦	٣٤٦	٣٤٦	٣٤٦	٣٤٦	٣٤٦	٣٤٦	٣٤٦	٣٤٦	٣٤٦	٣٤٦	٣٤٦
٢	الجزائية الابتدائية	١٨٨	١٨٨	٣١٧	١٥٩	١٥٨	١٥٨	١٥٩	١٥٩	١٥٩	١٥٩	١٥٩	١٥٩	١٥٩	١٥٩	١٥٩	١٥٩	١٥٩	١٥٩	١٥٩	١٥٩	١٥٩	١٥٩	١٥٩	١٥٩
٣	حمران الابتدائية	٣٠٦	١١٩	٤٢٥	٩٥	٣٠٦	٣٠٦	٩٥	٩٥	٩٥	٩٥	٩٥	٩٥	٩٥	٩٥	٩٥	٩٥	٩٥	٩٥	٩٥	٩٥	٩٥	٩٥	٩٥	٩٥
٤	عيال يزيد	٤٩	٢١	٧٠	٤٣	٤٩	٤٩	٤٣	٤٣	٤٣	٤٣	٤٣	٤٣	٤٣	٤٣	٤٣	٤٣	٤٣	٤٣	٤٣	٤٣	٤٣	٤٣	٤٣	٤٣
٥	عيال سريخ	٩٦	٢٣	١١٩	٣٤	٩٦	٩٦	٣٤	٣٤	٣٤	٣٤	٣٤	٣٤	٣٤	٣٤	٣٤	٣٤	٣٤	٣٤	٣٤	٣٤	٣٤	٣٤	٣٤	٣٤
٦	خاروف	٤	٥	٩	٥	٤	٤	٥	٥	٥	٥	٥	٥	٥	٥	٥	٥	٥	٥	٥	٥	٥	٥	٥	٥
٧	السودة	١	٢	٣	١	١	١	٢	٢	٢	٢	٢	٢	٢	٢	٢	٢	٢	٢	٢	٢	٢	٢	٢	٢
٨	السود	٨	٨	١٦	١٦	٨	٨	١٦	١٦	١٦	١٦	١٦	١٦	١٦	١٦	١٦	١٦	١٦	١٦	١٦	١٦	١٦	١٦	١٦	١٦
٩	تلاء	٩	٩	١٨	١٨	٩	٩	١٨	١٨	١٨	١٨	١٨	١٨	١٨	١٨	١٨	١٨	١٨	١٨	١٨	١٨	١٨	١٨	١٨	١٨
١٠	المدان	١٠	١٠	٢٠	٢٠	١٠	١٠	٢٠	٢٠	٢٠	٢٠	٢٠	٢٠	٢٠	٢٠	٢٠	٢٠	٢٠	٢٠	٢٠	٢٠	٢٠	٢٠	٢٠	٢٠
١١	شهادة	١١	١١	٢٢	٢٢	١١	١١	٢٢	٢٢	٢٢	٢٢	٢٢	٢٢	٢٢	٢٢	٢٢	٢٢	٢٢	٢٢	٢٢	٢٢	٢٢	٢٢	٢٢	٢٢
١٢	رشيحة	١٢	١٢	٢٤	٢٤	١٢	١٢	٢٤	٢٤	٢٤	٢٤	٢٤	٢٤	٢٤	٢٤	٢٤	٢٤	٢٤	٢٤	٢٤	٢٤	٢٤	٢٤	٢٤	٢٤
١٣	حرف سفبان	١٣	١٣	٢٦	٢٦	١٣	١٣	٢٦	٢٦	٢٦	٢٦	٢٦	٢٦	٢٦	٢٦	٢٦	٢٦	٢٦	٢٦	٢٦	٢٦	٢٦	٢٦	٢٦	٢٦
١٤	خمر	١٤	١٤	٢٨	٢٨	١٤	١٤	٢٨	٢٨	٢٨	٢٨	٢٨	٢٨	٢٨	٢٨	٢٨	٢٨	٢٨	٢٨	٢٨	٢٨	٢٨	٢٨	٢٨	٢٨
١٥	حوت	١٥	١٥	٣٠	٣٠	١٥	١٥	٣٠	٣٠	٣٠	٣٠	٣٠	٣٠	٣٠	٣٠	٣٠	٣٠	٣٠	٣٠	٣٠	٣٠	٣٠	٣٠	٣٠	٣٠
١٦	القفلة	١٦	١٦	٣٢	٣٢	١٦	١٦	٣٢	٣٢	٣٢	٣٢	٣٢	٣٢	٣٢	٣٢	٣٢	٣٢	٣٢	٣٢	٣٢	٣٢	٣٢	٣٢	٣٢	٣٢
١٧	مسور	١٧	١٧	٣٤	٣٤	١٧	١٧	٣٤	٣٤	٣٤	٣٤	٣٤	٣٤	٣٤	٣٤	٣٤	٣٤	٣٤	٣٤	٣٤	٣٤	٣٤	٣٤	٣٤	٣٤
١٨	ذنين	١٨	١٨	٣٦	٣٦	١٨	١٨	٣٦	٣٦	٣٦	٣٦	٣٦	٣٦	٣٦	٣٦	٣٦	٣٦	٣٦	٣٦	٣٦	٣٦	٣٦	٣٦	٣٦	٣٦
١٩	حجر ظلمية	١٩	١٩	٣٨	٣٨	١٩	١٩	٣٨	٣٨	٣٨	٣٨	٣٨	٣٨	٣٨	٣٨	٣٨	٣٨	٣٨	٣٨	٣٨	٣٨	٣٨	٣٨	٣٨	٣٨
٢٠	الإجمالي	٦٩٩	٤٢٢	١١٢١	٤٣١	٦٩٠	٤٣١	١١٢١	٤٣١	٤٣١	٤٣١	٤٣١	٤٣١	٤٣١	٤٣١	٤٣١	٤٣١	٤٣١	٤٣١	٤٣١	٤٣١	٤٣١	٤٣١	٤٣١	٤٣١

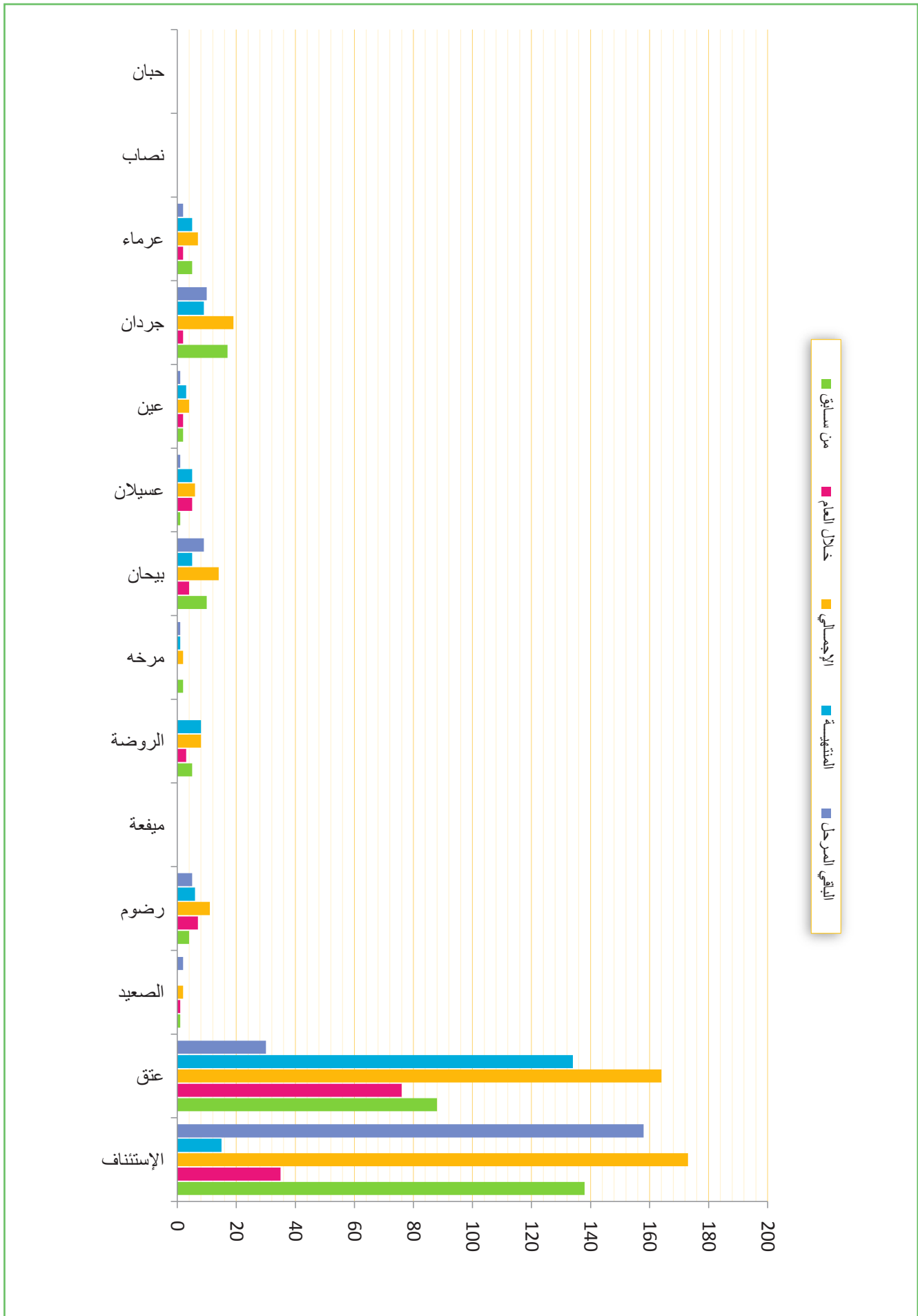


الإحصائية القضائية لمحاكم محافظة (تج) للعام القضائي ١٤٣٢هـ - ٢٠١١م

جدول رقم (١١٨) - (٢٠ / ١٠)

نسبة الإنجاز	الإجمالي			أخرى			تنفيذية			مدنية معاملات			أحوال شخصية			جزائية			المحكمة				
	الباقي المرحل	المنتهية	الاجمالي	الباقي المرحل	المنتهية	الاجمالي	الباقي المرحل	المنتهية	الاجمالي	الباقي المرحل	المنتهية	الاجمالي	الباقي المرحل	المنتهية	الاجمالي	الباقي المرحل	المنتهية	الاجمالي					
%١٥	١١٣٢	١٩٦	١٣٢٨	١٧	٤	٢١	٨	٥٨٦	٨٥	٦٧١	٨٠	٥٩١	٦٦	٤١	١٠٧	٢٥	٨٢	٤٦٣	٦٥	٥٧٨	١٠٩	٤١٩	الإستئناف
%٢	٨٩٢	١٨	٩١٠	٠	٠	٠	٠	٠	٠	٠	٠	٠	٠	٠	٠	٠	٠	٨٩٢	١٨	٩١٠	٢٠٧	٧٠٣	محكمة الأموال العامة
%١٥	٢١١٧	٤٦٨	٣٠٨٥	٢٠٠	١٧	٢١٧	١٥٩	٣٥٧	١١٤	٤٧١	١٦٣	٣٠٨	٧٢٧	١٢٥	٨٥٢	٢٢٦	٦٣٦	١٣٣٣	١٢٢	١٥٤٥	٢٥٦	١٧٨٩	الحوطة
%٣٠	٥١	٢٢	٧٣	١١	٢	١٣	١١	٧	٣	١٠	٢	٨	٨	٨	١٦	٥	١١	٢٥	٩	٣٤	١٠	٢٤	المستعير
%٢٩	٢١٨	٨٧	٣٠٥	١٨	٢	٢٠	١٣	٥٥	٢٠	٧٥	٢٦	٤٩	٤٠	٣٣	٧٣	٣٥	٣٨	١٠٥	٢٩	١٣٤	٧٦	٥٨	كرش
%٣٧	١١٢	٦٦	١٧٨	١٥	٠	١٥	١٢	٣٠	١٣	٤٣	٦	٣٧	١٥	٢٥	٤٠	١٤	٢٦	٥٢	٧٨	٨٠	٨	٧٢	طور الباحة
%٥٦	٦٧	٨٦	١٥٣	٣	٩	١٢	٢	١٤	١٩	٣٣	٢٣	١٠	١٦	٢١	٣٧	٢٧	١٠	٣٤	٣٧	٧١	٢٩	٣٢	المقاطرة
%٨٧	١١	٧١	٨٢	٠	٤	٤	٠	٥	٢٢	٢٧	١٠	١٧	٣	١٧	٢٠	١١	٩	٣	٢٨	٣١	٢٢	٩	العازرة والمضاربة
%٣٢	٢١١	٩٨	٣٠٩	٦	٩	١٥	١٤	١٢٩	٣٠	١٥٩	٢	١٥٧	٤٢	٢٦	٦٨	١٨	٥٠	٣٤	٣٣	٦٧	١٩	٤٨	الحبيبين
%٢٤	٤٧	١٥	٦٢	٢	٢	٤	٢	٨	٥	١٣	٤	٩	٦	٤	١٠	٥	٥	٣١	٤	٣٥	٣	٣٢	حبيبل جبر
%٨	٢٤	٢	٢٦	٦	٠	٦	٦	١٠	٢	١٢	٢	١٠	٢	٠	٢	٠	٢	٦	٠	٦	١	٥	حبيبل الريدة
%٨١	١٦	٦٧	٨٣	٠	٢	٢	١	٧	٢٣	٣٠	١٢	١٨	٣	١٥	١٨	٩	٩	٦	٢٧	٣٣	١٠	٢٣	لبعوس
%٣٣	١٨	٩	٢٧	٠	١	١	٠	١٠	١	١١	٢	٩	٠	٣	٣	٢	١	٨	٤	١٢	١	١١	بئر
%٣٤	٦١	٣٢	٩٣	٠	٠	٠	٠	٢٩	١٢	٤١	١٨	٢٣	١٦	٩	٢٥	١١	١٤	١٦	١١	٢٧	١٩	٨	المضاحي
%٧٣	٢٢	٥٨	٨٠	١	٩	١٠	٥	٠	١٢	١٢	٥	٧	٠	٠	٠	٠	٠	٢١	٣٧	٥٨	٣	٥٥	الاحط
%١٩	٥٤٩٩	١٢٥٥	٦٧٤٤	٧٧٩	٦١	٣٤٠	٢٣٣	١٢٤٧	٣٦١	١٦٠٨	٣٥٥	١٢٥٣	٩٤٤	٣٢٧	١٧٧١	٣٨٨	٨٨٣	٣٠٠٢	٥٤٢	٣٥٧١	٧٨٣	٢٧٨٨	الإجمالي

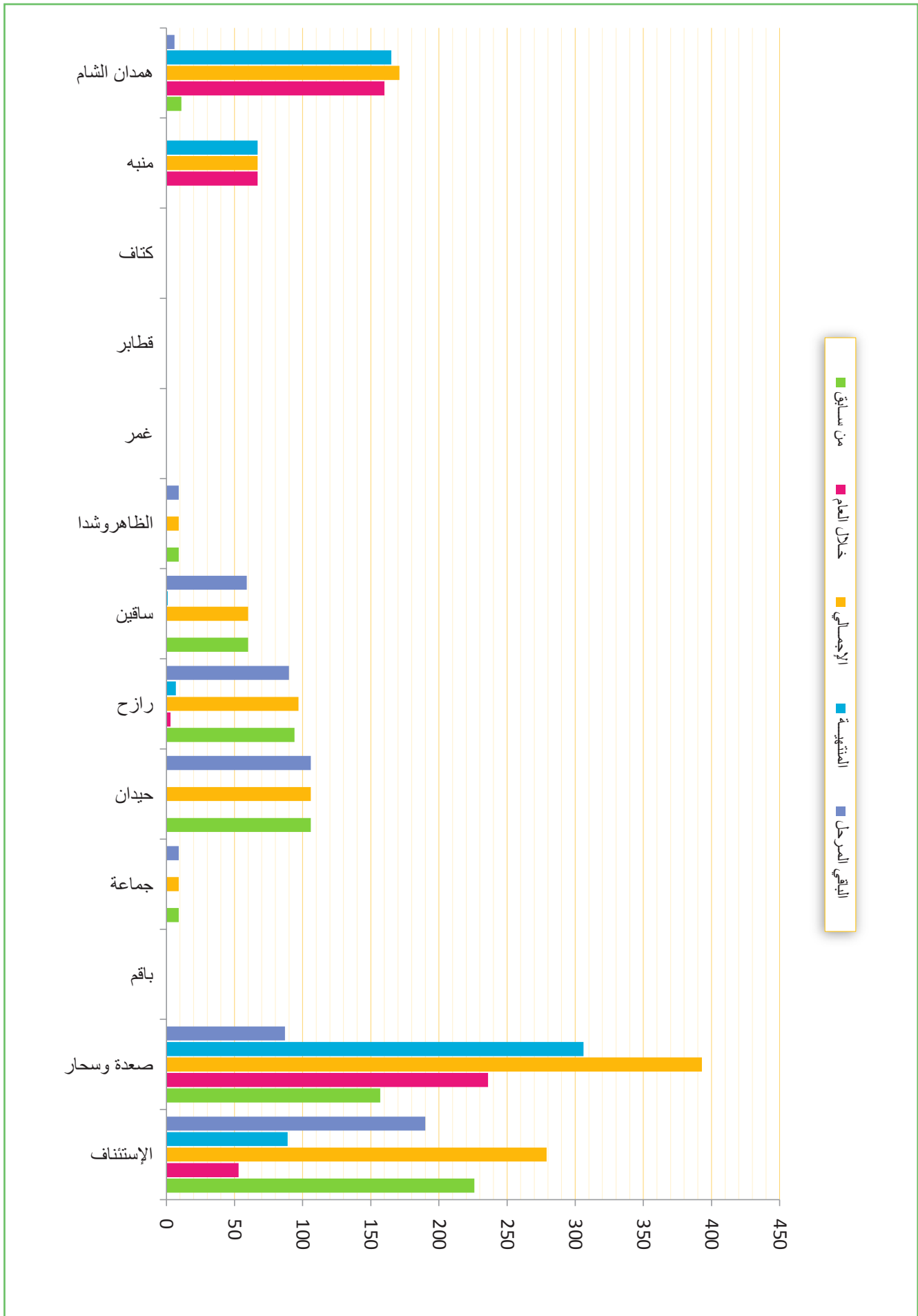




الإحصائية القضائية لمحاكم محافظة (صعدة) للعام القضائي ١٤٣٢هـ - ٢٠١١م

جدول رقم (١٨) - (٢٠ / ١٢)

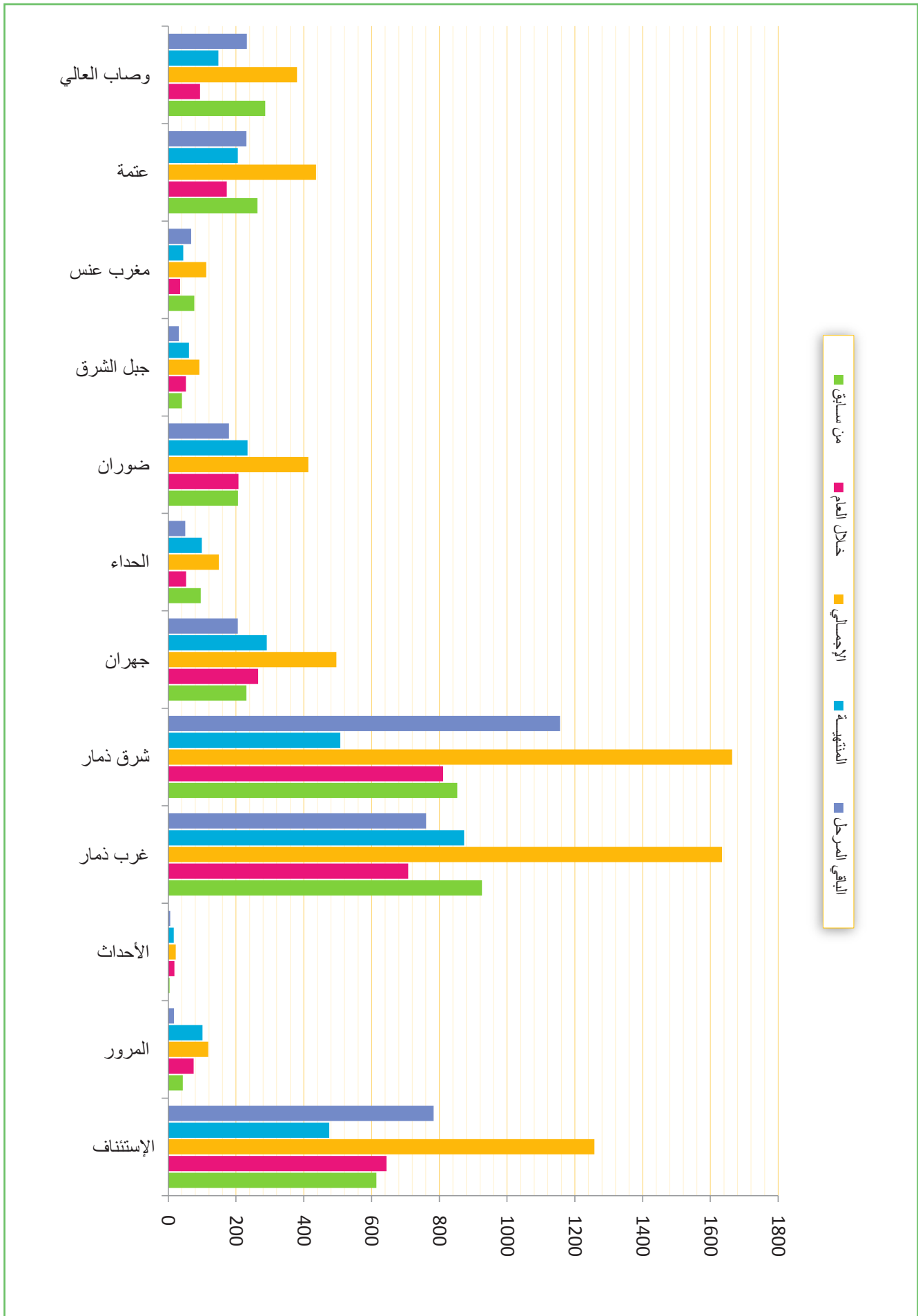
البيان	بيان الورد والمنتهي والباقي (المرحل)												المسلسل														
	الإجمالي				أخرى				تنفيذية					مدنية معاملات													
	الباقي المرحل	المنتهية	الإجمالي	السوا	الباقي المرحل	المنتهية	الإجمالي	السوا	الباقي المرحل	المنتهية	الإجمالي	السوا		الباقي المرحل	المنتهية	الإجمالي	السوا										
١	١٩٠	٨٩	٢٧٩	٥٣	٢٢٦	٠	٠	٣٠	١	٣١	٩١	٤٧	١٣٨	٧	١٣١	٩	٠	٩	٢	٧	٦٠	٤١	١٠١	٤٤	٥٧	الإستئناف	
٢	٨٧	٣٠٦	٣٩٣	٢٣٦	١٥٧	٠	٠	١١	٢	١٣	٢٩	٢٩	٣٣	٩	٢٤	٥	٨٧	٩٢	٨٥	٧	٦٧	١٨٨	٢٥٥	١٤٠	١١٥	صعدة وسحار	
٣	٠	٠	٠	٠	٠	٠	٠	٠	٠	٠	٠	٠	٠	٠	٠	٠	٠	٠	٠	٠	٠	٠	٠	٠	٠	٠	ياقم
٤	٩	٠	٩	٩	٩	٠	٠	٠	٠	٠	٧	٠	٧	٠	٧	٢	٠	٢	٠	٢	٠	٠	٠	٠	٠	٠	جماعة
٥	١٠٦	٠	١٠٦	١٠٦	١٠٦	٠	٠	٢٥	٠	٢٥	٦٩	٠	٦٩	٠	٦٩	١٢	٠	١٢	٠	١٢	١٢	٠	٠	٠	٠	٠	حيدان
٦	٩٠	٧	٩٧	٣	٩٤	٠	٠	٢٠	١	٢١	٣٩	٣	٤٢	٠	٤٢	٣	٣	٢٧	٢	٢٥	٧	٠	٧	١	٦	٠	واح
٧	٥٩	١	٦٠	٠	٦٠	٠	٠	١٠	٠	١٠	٣٩	٠	٣٩	٠	٣٩	٦	١	٧	٠	٧	٤	٠	٤	٠	٤	٠	ساقين
٨	٩	٠	٩	٠	٩	٠	٠	٠	٠	٠	٤	٠	٤	٠	٤	٣	٠	٣	٠	٣	٢	٠	٢	٠	٢	٠	الظاهروشدا
٩	٠	٠	٠	٠	٠	٠	٠	٠	٠	٠	٠	٠	٠	٠	٠	٠	٠	٠	٠	٠	٠	٠	٠	٠	٠	٠	ضم
١٠	٠	٠	٠	٠	٠	٠	٠	٠	٠	٠	٠	٠	٠	٠	٠	٠	٠	٠	٠	٠	٠	٠	٠	٠	٠	٠	قطاير
١١	٠	٠	٠	٠	٠	٠	٠	٠	٠	٠	٠	٠	٠	٠	٠	٠	٠	٠	٠	٠	٠	٠	٠	٠	٠	٠	كتاف
١٢	٠	٢٧	٢٧	٢٧	٠	٠	٠	٠	٠	٠	٠	٠	٠	٠	٠	٠	٠	٢٧	٢٧	٢٧	٠	٠	٠	٠	٠	٠	منبه
١٣	٢	١٦٥	١٧١	١٦٠	١١	٠	٠	٢	٠	٢	٢	٩	١١	٦	٥	٢	١٥٦	١٥٨	١٥٤	٤	٠	٠	٠	٠	٠	٠	همدان اشقام
الإجمالي	٥٥٦	٢٣٥	١١٩١	٥١٩	٦٧٢	٠	٠	٩٨	٤	١٠٢	٢٥٥	٨٨	٢٤٣	٢٢	٣٢١	٦٣	٣١٤	٣٧٧	٣١٠	٦٧	١٤٠	٢٢٩	٣٢٩	١٨٥	١٨٤	الإجمالي	



الإحصائية القضائية لمحاكم محافظة (دمار) للعام القضائي ١٤٣٢هـ - ٢٠١١م

جدول رقم (١٨) - (٢٠ / ١٣)

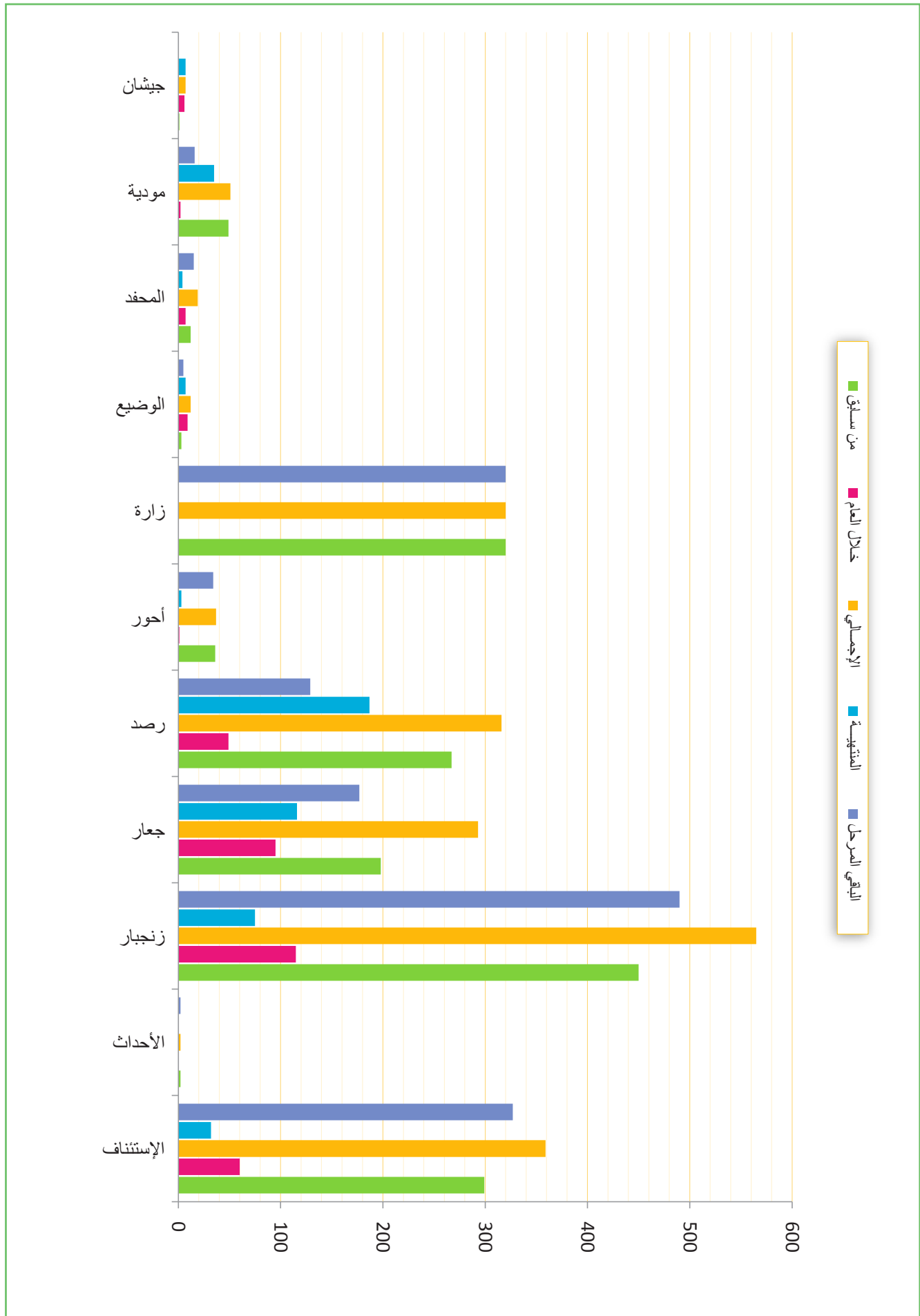
نسبة الإنجاز	الإجمالي				أخرى				تنفيذية				مدنية معاملات				أحوال شخصية				جزائية				المسلسل					
	الباقي المرحل	المنتهية	الإجمالي	السوابق	الباقي المرحل	المنتهية	الإجمالي	السوابق	الباقي المرحل	المنتهية	الإجمالي	السوابق	الباقي المرحل	المنتهية	الإجمالي	السوابق	الباقي المرحل	المنتهية	الإجمالي	السوابق	الباقي المرحل	المنتهية	الإجمالي	السوابق						
%٣٨	٧٨٣	٤٧٥	١٧٥٨	٦٤٤	٠	٠	٠	٠	١٦	٢٣	٣٩	١٩	٢٠	٣٧٣	٢٠٧	٥٨٠	٧٧٤	٣٠٦	١١١	٦١	١٧٢	٨٧	٨٥	٧٨٣	١٨٤	٤٦٧	٢٢٤	٢٠٣	الإستئناف	
%٨٦	١٧	١٠١	١١٨	٧٥	٠	٠	٠	٠	٠	٠	٠	٠	٠	٠	٠	٠	٠	٠	٠	٠	٠	٠	٠	٠	١٧	١٠١	١١٨	٧٥	٤٣	الممرور
%٧٣	٦	١٦	٢٢	١٨	٠	٠	٠	٠	٠	٠	٠	٠	٠	٠	٠	٠	٠	٠	٠	٠	٠	٠	٠	٠	٦	١٦	٢٢	١٨	٤	الأحداث
%٥٣	٧٦١	٨٧٣	١٦٣٤	٧٠٨	٠	٠	٠	٠	١١٦	٩٢	٢٠٨	٨١	١٢٧	٣٥٣	٣٥٩	٧١٢	٢٣٣	٤٧٩	٩٤	١٢٠	٢١٤	٩٧	١١٧	١٩٨	٣٠٢	٥٠٠	٢٩٧	٢٠٣	غرب دمار	
%٣١	١١٥٦	٥٠٨	١٦٦٤	٨١١	١	١	٢	١	١٤٢	١٥	١٥٧	٤٧	١١٠	٢٥٤	١٤٧	٤٠١	١٥٣	٢٤٨	٢٥٥	٤٨	٣٠٣	١١٤	١٨٩	٥٠٤	٢٩٧	٨٠١	٤٩٦	٣٠٥	شرق دمار	
%٥٩	٢٠٥	٢٩١	٤٩٦	٢٦٥	٠	٣	٣	٠	٢٧	٢٣	٥٠	٣٠	٢٠	١٠١	٩٤	١٩٥	١١٩	٧٦	٤٦	٥٧	١٠٣	٥٤	٤٩	٣١	١١٤	١٤٥	٥٩	٨٦	جهران	
%٦٦	٥٠	٩٩	١٤٩	٥٣	٠	٠	٠	٠	٨	١٢	٢٠	٨	١٢	٢٠	٣٧	٥٧	٢٣	٣٤	٩	٢٢	٣١	١٧	١٤	١٣	٢٨	٤١	٥	٣٦	الأحداث	
%٥٧	١٧٩	٢٣٤	٤١٣	٢٠٧	٠	٠	٠	٠	٦٥	٧	٧٢	١٢	٦٠	٥٥	١٠٥	١٦٠	٨٦	٧٤	٢٤	٧٥	٩٩	٧٠	٢٩	٣٥	٤٧	٨٢	٣٩	٤٣	ضوران	
%٦٦	٣١	٦١	٩٢	٥٢	٠	٠	٠	٠	٤	٤	٨	٦	٢	١٨	٢٧	٤٥	٢٥	٢٠	٢	١٨	٢٠	١٠	١٠	٧	١٢	١٩	١١	٨	جبل الشروق	
%٣٩	٦٨	٤٤	١١٢	٣٥	٠	٠	٠	٠	٤	٠	٤	٠	٤	٣٦	٢١	٥٧	١٢	٤٥	١٥	١٣	٢٨	١٦	١٢	١٣	١٠	٢٣	٧	١٦	مقرب عنس	
%٤٧	٢٣١	٢٠٥	٤٣٦	١٧٣	٠	٠	٠	٠	٣٧	٦	٤٣	٨	٣٥	١١٨	٨٩	٢٠٧	٧٩	١٧٨	٥٣	٤٥	٩٨	٤٨	٥٠	٢٣	٦٥	٨٨	٣٨	٥٠	عتمة	
%٣٩	٢٣٢	١٤٨	٣٨٠	٩٤	٠	٠	٠	٠	٧٩	١١	٩٠	١٣	٧٧	٩٣	٥٥	١٤٨	٢٦	١٢٢	١٠	٣٢	٤٢	٢٢	٢٠	٥٠	٥٠	١٠٠	٣٣	٦٧	وصاب العالي	
%٤٥	٣٧١٩	٣٠٥٥	٦٧٧٤	٣١٣٥	١	٤	٥	٤	٤٨٨	١٩٣	٦٩١	٢٢٤	٤٦٧	١٤٢١	١١٤١	٢٥٦٢	١٠٣٠	١٥٣٢	٦١٩	٤٩١	١١١٠	٥٣٥	٥٧٥	١١٨٠	١٢٢٦	٢٤٠٦	١٣٤٢	١٠٦٤	الإجمالي	

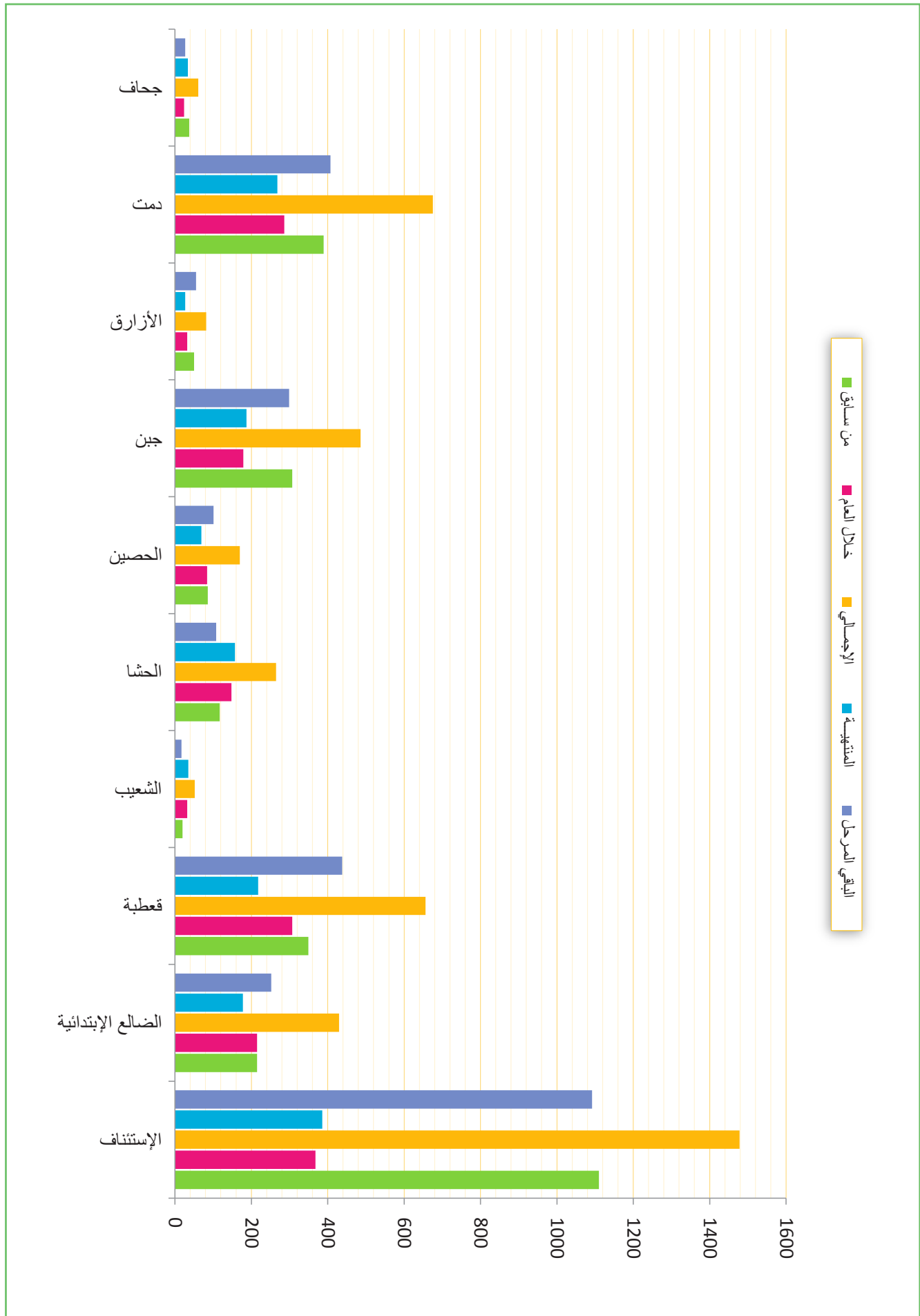


الإحصائية القضائية لمحاكم محافظة (أبين) للعام القضائي ١٤٣٢هـ - ٢٠١١م

جدول رقم (١٨) - (٢٠ / ١٤)

نسبة الإنجاز	الإجمالي				أخرى				تنفيذية				مدنية معاملة				شخصية				جزائية				المحكمة				
	الباقي المرحل	المنتهية	الإجمالي	الوارد	الباقي المرحل	المنتهية	الإجمالي	الوارد	الباقي المرحل	المنتهية	الإجمالي	الوارد	الباقي المرحل	المنتهية	الإجمالي	الوارد	الباقي المرحل	المنتهية	الإجمالي	الوارد									
%٩	٣٢٧	٣٢	٣٥٩	٦٠	٢٢٧	٠	٠	٠	٣	١	٤	٠	٤	١٢٦	١٣	١٧٩	٣٢	١٤٧	٦١	٥	٦٦	١٦	٥٠	٤٧	١٣	١١٠	١٢	٩٨	الإستئناف
%١٣	٤٩٠	٧٥	٥٦٥	١١٥	٤٥٠	٠	٠	٠	٨١	٦	٨٧	١٦	٧١	١٣٠	١٥	١٣٥	١٢	١٢٣	٧٧	٧	٨٤	٤٨	٣٦	٢١٢	٤٧	٢٥٩	٣٩	٢٢٠	زنجبار
%٤٠	١٧٧	١١٦	٢٩٣	٩٥	١٩٨	٠	٠	٠	١٤	٥	١٩	٨	١١	٦٨	١٨	٨٦	١٨	٦٨	٤٧	٥٣	١٠٠	٤٢	٥٨	٤٨	٤٠	٨٨	٢٧	٦١	قطر
%٥٩	١٢٩	١٨٧	٣١٦	٤٩	٢٦٧	٠	٠	٠	١٥	٢٥	٤٠	٥	٣٥	٨٠	١٢٥	٢٠٥	٢٢	١٨٣	٢١	٣٣	٥٤	١٦	٣٨	١٣	٤	١٧	٦	١١	رصد
%٨	٣٤	٣	٣٧	١	٣٦	٠	٠	٠	٠	١	١	٠	١	١٠	١٠	١٠	١	٩	٢	٢	٤	٠	٤	٢٢	٠	٢٢	٠	٢٢	أحور
%٨	٣٢٠	٠	٣٢٠	٠	٣٢٠	٠	٠	٠	٠	٠	٠	٠	٠	١٠٧	٠	١٠٧	٠	١٠٧	٣٦	٠	٣٦	٠	٣٦	١٧٧	٠	١٧٧	٠	١٧٧	زارة
%٥٨	٥	٧	١٢	٩	٣	٠	٠	٠	٠	٢	٢	١	١	٢	٤	٤	٤	٠	٠	٣	٣	١	٢	٣	٠	٣	٣	٠	الوضع
%٢١	١٥	٤	١٩	٧	١٢	٠	٠	٠	٠	٠	٠	٠	٠	٤	١	٥	٤	١	١	٠	١	١	٠	١٠	٣	١٣	٢	١١	المحصد
%٦٩	١٦	٣٥	٥١	٢	٤٩	٠	٠	٠	٥	٠	٥	٠	٥	٣٣	٢٧	٢٧	١	٢٦	٦	٩	١٥	٠	١٥	١	٣	٤	١	٣	مودية
%١٠٠	٠	٧	٧	٦	١	٠	٠	٠	٠	٠	٠	٠	٠	٣	٣	٣	٢	١	٠	٤	٤	٤	٠	٠	٠	٠	٠	٠	جيثان
%٢٤	١٥١٥	٤٦٦	١٩٨١	٣٤٤	١٢٣٧	٠	٠	٠	١١٨	٤٠	١٥٨	٣٠	١٧٨	٥١١	٢٠٠	٧٦١	٩٦	٦٢٥	٢٥١	١١٦	٣٦٧	١٧٨	٢٣٩	٥٥٥	١١٠	٦٥٥	٩٠	٦٠٥	الإجمالي

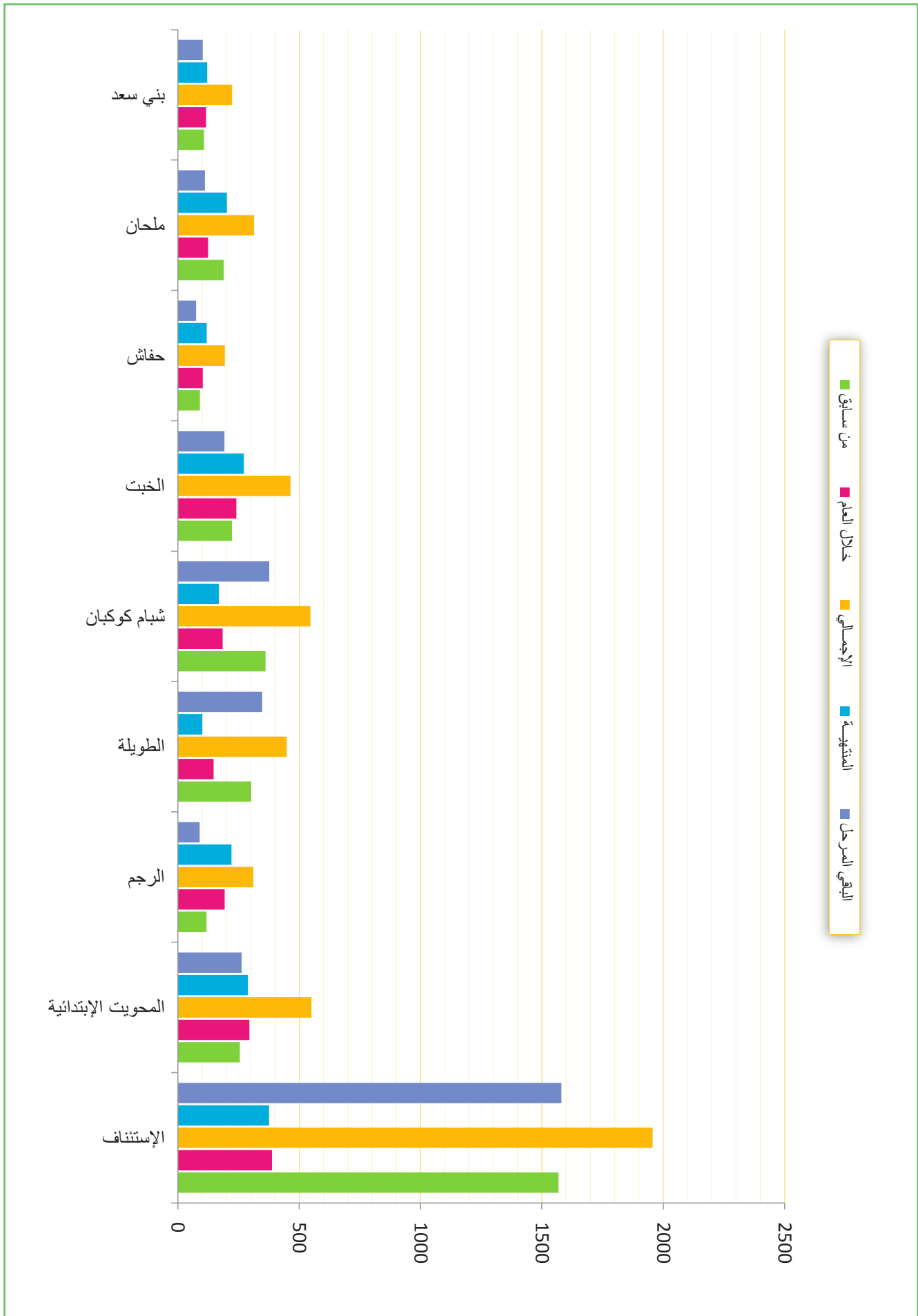




الإحصائية القضائية لمحكمة محافظة (المحويت) للعام القضائي ١٤٣٢هـ - ٢٠١١م

جدول رقم (١٨) - (٢٠ / ١٦)

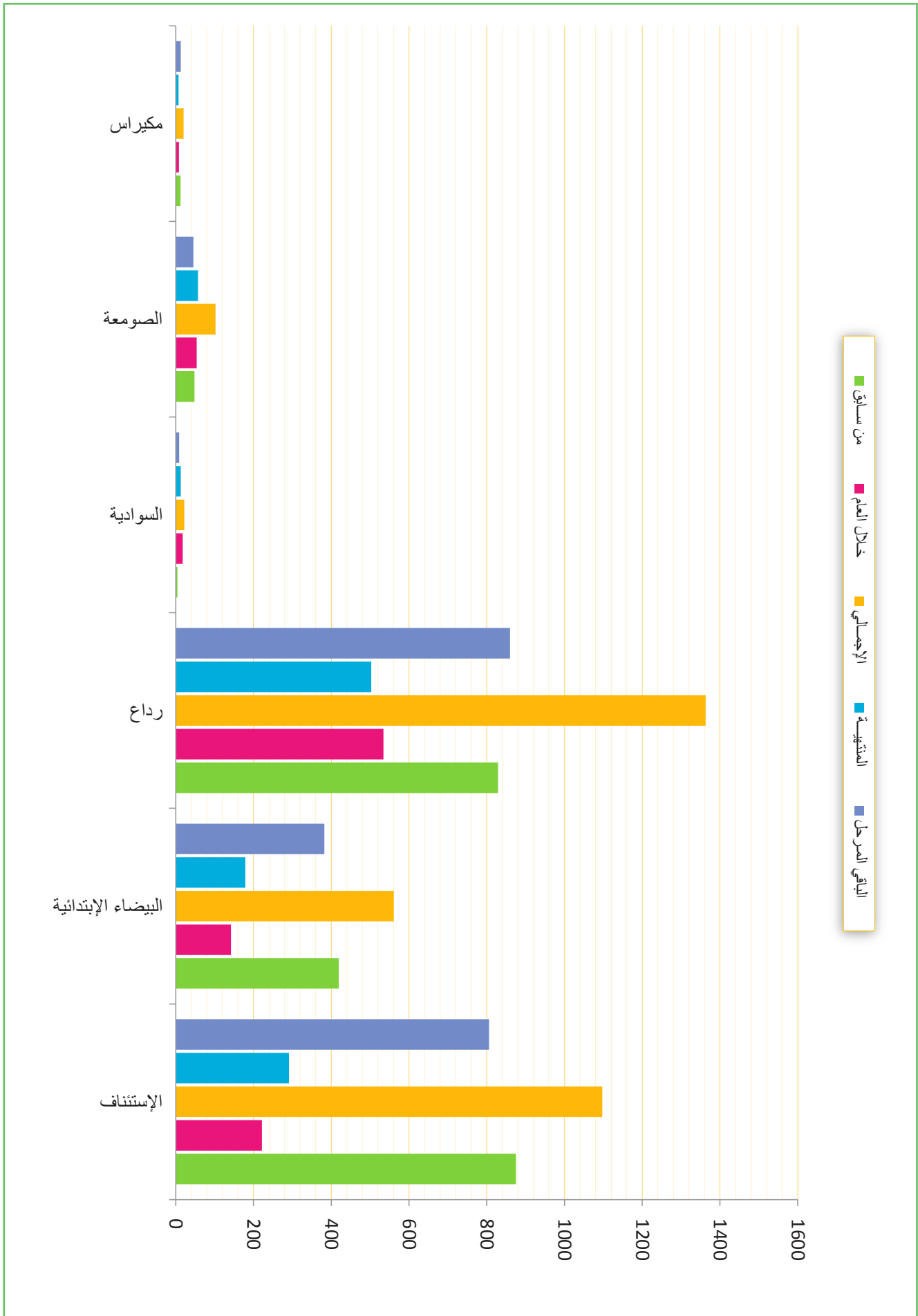
نسبة الإنجاز	الإجمالي				أخرى				تفصيلية				مدنية معاملة				أحوال شخصية				جزائية				البيان	المسلسل						
	الباقي المرحل	المنتهية	الإجمالي	السوراد	الباقي المرحل	المنتهية	الإجمالي	السوراد	الباقي المرحل	المنتهية	الإجمالي	السوراد	الباقي المرحل	المنتهية	الإجمالي	السوراد	الباقي المرحل	المنتهية	الإجمالي	السوراد	الباقي المرحل	المنتهية	الإجمالي	السوراد								
%١٩	١٥٨٠	٣٧٦	١٩٥٦	٣٧٨	١٥٦٨	٢	١	٣	٣	٠	٠	٠	٠	٠	٠	٠	٠	٠	٠	٠	٠	٠	٠	٠	٠	١	الإستئناف					
%٥٢	٢٦٣	٧٨٨	٥٥١	٢٩٥	٢٥٦	٢٠	٥	٢٥	٨	١٧	١٣	٢٨	٤١	٣٤	٧	٦٨	٧٨	١٤٦	٧٠	٧٦	٤٦	٦١	١٠٧	٥٦	٥١	١١٦	١١٦	٢٣٢	١٣٧	١٠٥	٢	المحويت الابتدائية
%٧١	٩٠	٢٢١	٣١١	١٩٣	١١٨	٤	٤٣	٤٧	٤٤	٣	٣	١٨	٢١	١٥	٦	٦١	٨٥	١٤٦	٧٧	٦٩	١٨	٣٥	٥٣	٢٧	٢٦	٤	٤٠	٤٤	٣٠	١٤	٣	الرجم
%٢٢	٣٤٨	١٠١	٤٤٩	١٤٧	٣٠٢	٢	١	٣	٠	٣	٢	٦	٨	٦	٢	١١٩	٧٧	١٩٦	٦٥	١٣١	٤٥	١٠	٥٥	٢٣	٣٢	١٨٠	٧	١٨٧	٥٣	١٣٤	٤	الطويلة
%٣١	٣٧٧	١٦٩	٥٤٦	١٨٥	٣٦١	٠	٠	٠	٠	٠	١٢	٢	١٤	٩	٥	١٥١	٧٣	٢٢٤	٨٠	١٤٤	٥٨	٣٣	٩١	٣٥	٥٦	١٥٦	٦١	٢١٧	٦١	١٥٦	٥	شبهام كوكبان
%٥٩	١٩٢	٢٧٢	٤٦٤	٢٤١	٢٢٣	١	٣٨	٣٩	٣٩	٠	٢٨	٣٠	٥٨	٢٢	٣٦	١٠٨	١١٦	٢٢٤	٩٦	١٧٨	٤٧	٥٢	٩٩	٤٢	٥٧	٨	٣٦	٤٤	٤٢	٢	النجبت	
%٦١	٧٥	١١٩	١٩٤	١٠٣	٩١	٠	٠	٠	٠	٠	٢	١٦	١٨	١٤	٤	٥٧	٧١	١٢٨	٦٣	٦٥	١٢	٢٧	٣٩	٢٠	١٩	٤	٥	٩	٦	٣	حفاش	
%٦٤	١١٢	٢٠٢	٣١٤	١٢٥	١٨٩	٠	٠	٠	٠	٠	٣	١١	١٤	١	١٣	٥١	٨٨	١٣٩	٤٦	٩٣	٤٠	٦٧	١٠٧	٤١	٦٦	١٨	٣٦	٥٤	٣٧	١٧	ملحان	
%٥٤	١٠٣	١٢١	٢٢٤	١١٦	١٠٨	٠	٠	٠	٠	٠	٨	٥	١٣	٤	٩	٣٢	٥٦	٨٨	٥٢	٣٦	٢٨	٣٤	٦٢	٤٤	١٨	٣٥	٢٦	٦١	١٦	٤٥	٩	بني سعد
%٣٧	٣٤٠	١٨٦٩	٥٠٠٩	١٧٩٣	٣٢١٦	٢٩	٨٨	١١٧	٩٤	٢٣	٧١	١١٦	١٨٧	١٠٥	٨٢	١٧٣٦	٨٦٨	٢٦٠٤	٧٥١	١٨٥٣	٤٧١	٣٥٢	٨٢٣	٣٢٧	٤٩٦	٨٣٣	٤٤٥	١٢٧٨	١٥١٦	٧٦٢	٩	الإجمالي



الإحصائية القضائية لمحاكم محافظة (البيضاء) للعام القضائي ١٤٣٢ هـ - ٢٠١١ م

جدول رقم (١٨) - (٢٠ / ١٧)

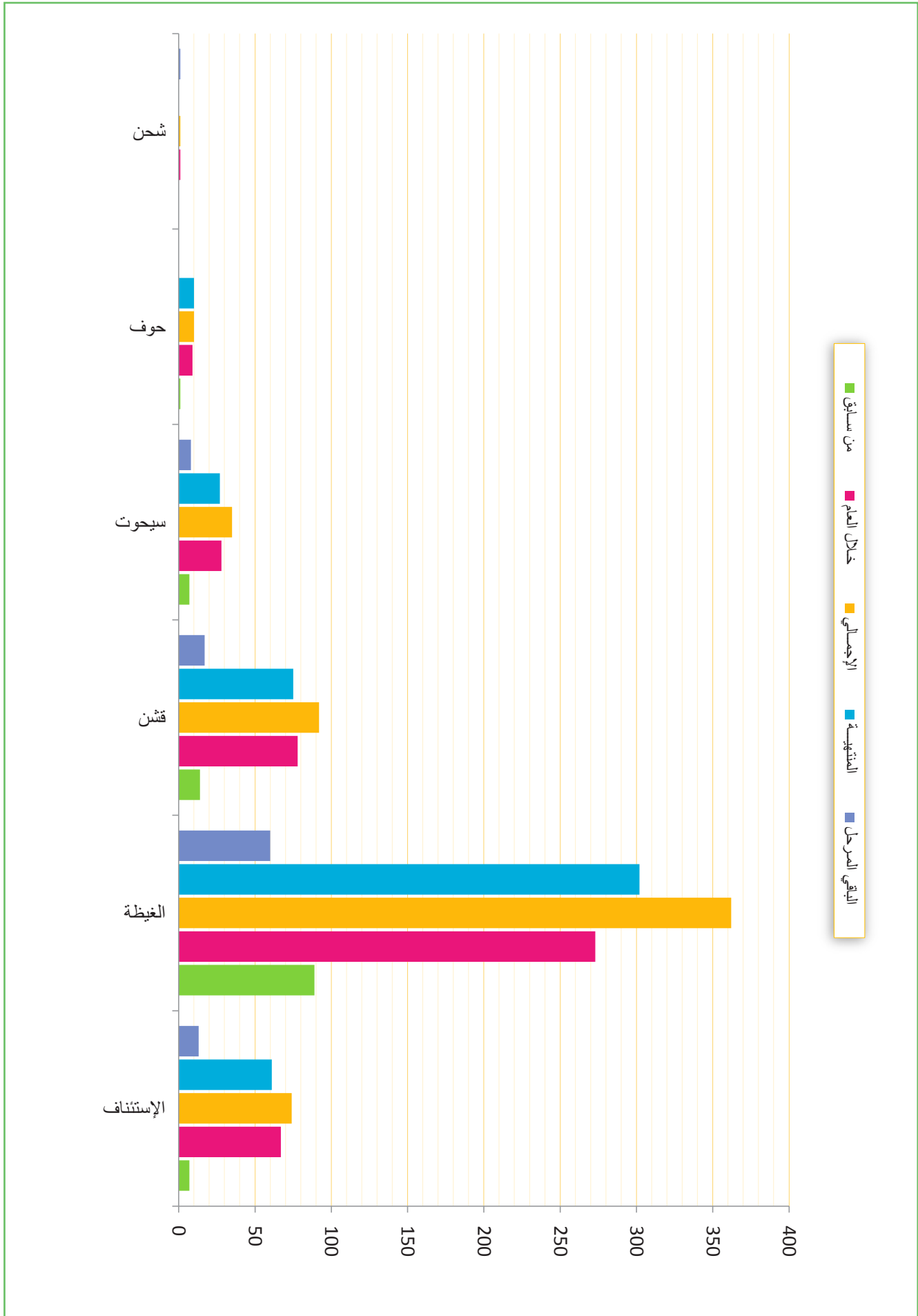
نسبة الإنجاز	الإجمالي				أخرى				تنفيذية				مدنية معاسلات				أحوال شخصية				جزائية				المبيان	المسلسل							
	الباقي المرحل	المنتهية	الإجمالي	السواد	الباقي المرحل	المنتهية	الإجمالي	السواد	الباقي المرحل	المنتهية	الإجمالي	السواد	الباقي المرحل	المنتهية	الإجمالي	السواد	الباقي المرحل	المنتهية	الإجمالي	السواد													
%٢٧	٨٠٦	٢٦١	١٠٩٧	٢٢٢	١٤٤	١٠٥	٢٤٩	٣٧	٢١٢	١٤	١١	٢٥	٨	١٧	٣١٦	٧٢	٤٣٨	٦٥	٣٧٣	١٥٠	٢٥	١٧٥	١٢	١٢٣	١٣٢	٧٨	٢١٠	١٠٠	١١٠	١	الإستئناف		
%٣٢	٣٨٢	١٧٩	٥٦١	١٤٢	٠	٢	٢	٢	٢١٢	٣٢	١٥	٤٧	١٤	٣٣	٨٣	٥٥	١٣٨	٣٢	١٠٦	٤٧	٤٤	٩١	٣٥	٥٦	٢٢٠	٦٥	٢٨٥	٦١	٢٢٤	٢	البيضاء الابتدائية		
%٣٧	٨٦٠	٥٠٣	١٣٦٣	٥٣٤	٠	٢	٢	٢	٠	٨٦	١٩	١٠٥	٣٩	٦٦	٣٢٢	١٧٢	٤٩٤	١٧٤	٣٢٠	١٢١	١١٧	٢٣٨	١١٩	١١٩	٣٣١	١٩٣	٥٢٤	٢٠٠	٣٢٤	٣	رداع		
%٥٩	٩	١٣	٢٢	١٨	٠	٠	٠	٠	٠	٣	١	٤	٣	١	١	٦	٧	٦	١	١	٦	٧	٦	١	٤	٠	٤	٣	١	٤	السودانية		
%٥٦	٤٥	٥٧	١٠٢	٥٤	٠	٠	٠	٠	٠	١	٣	٤	١	٣	٢٥	٢٤	٤٩	٢٥	٢٤	١١	١٨	٢٩	١٦	١٣	٨	١٢	٢٠	١٢	٨	٥	الصومعة		
%٣٥	١٣	٧	٢٠	٨	٠	٠	٠	٠	٠	٠	٠	٠	٠	٣	١	٤	٤	١	٣	٣	١	٤	١	٣	٧	٥	١٢	٦	٦	٦	٦	٦	مكيراس
%٣٣	٢١١٥	١٠٥٠	٣١٦٥	٩٧٦	١٤٤	١٠٧	٢٥١	٣٩	٢١٢	١٣٦	٤٩	١٨٥	٦٥	١٢٠	٨٠٠	٣٢٠	١١٣٠	٣٠٣	٨٢٧	٣٣٣	٢١١	٥٤٤	١٨٩	٣٥٥	٧٠٢	٣٥٣	١٠٥٥	٣٨٢	٦٧٣	٦	الإجمالي		

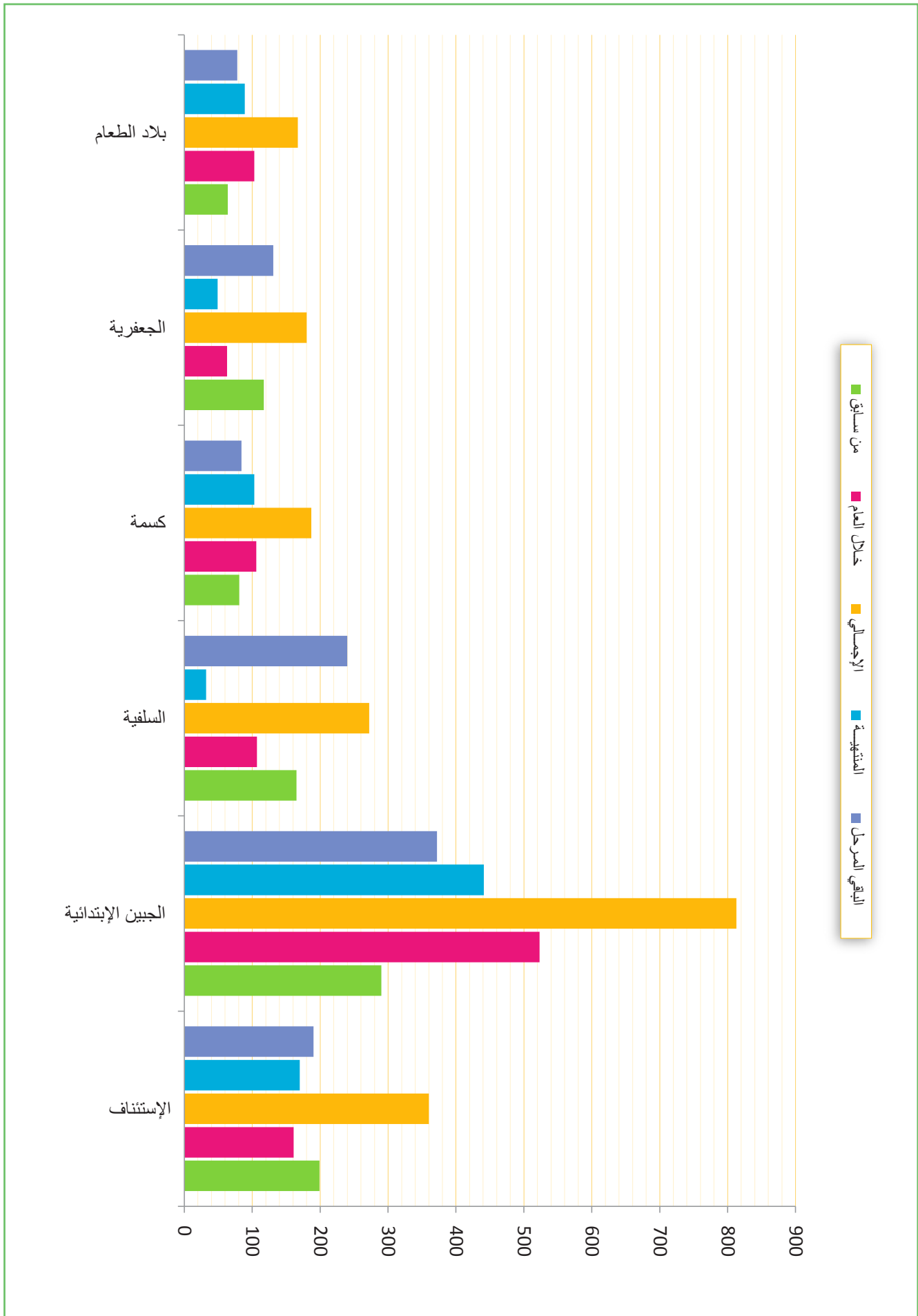


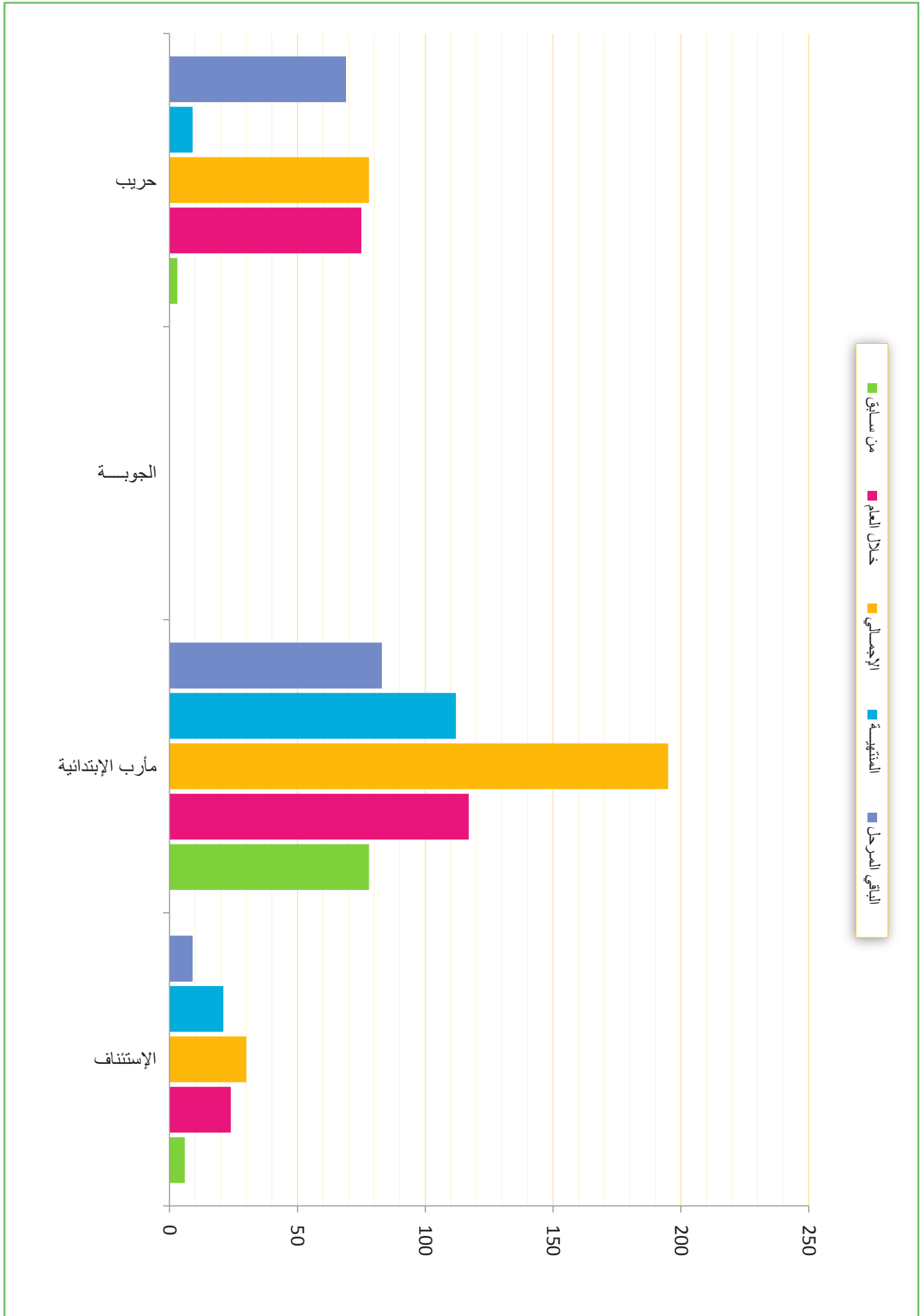
الإحصائية القضائية لمحاكم محافظة (المهرة) للعام القضائي ١٤٣٢هـ - ٢٠١١م

جدول رقم (١٨) - (١٨/٢٠)

البيان	بيان الورد والمنتهي والباقي (المرحل)												المسلسل									
	الإجمالي			أخرى			تنفيذية			مدنية معاملة				أحوال شخصية			جزائية					
	نسبة الإنجاز	الباقي المرحل	المنتهية	الإجمالي	خلال العام	من سابق	الباقي المرحل	المنتهية	الإجمالي	خلال العام	من سابق	الباقي المرحل	المنتهية	الإجمالي	خلال العام	من سابق	الباقي المرحل	المنتهية	الإجمالي	خلال العام	من سابق	
١	٨٢%	١٣	٦١	٣٤	٦٧	٧	١	٣	٣	١٧	٢١	٢	١	٢	٢	١١	٤٠	٤٦	٤١	٥	الإستئناف	
٢	٨٣%	٦٠	٣٠٢	٢١٢	٧٨	٨٩	٣	٢٧	٢٢	٧٧	٦١	٧	٤٥	٣٤	١٨	٣٦	١٤٣	١٧٦	١٤٣	٣٦	الفيجيلة	
٣	٨٢%	١٧	٧٥	٩٢	٧٨	١٤	٠	٧	٦	٥٧	٥٢	٢	٥	٧	٣	١٨	٢١	١٣	٨	قشن		
٤	٨٧%	٨	٢٧	٢٥	٢٨	٧	٠	٣	٢	٨	٤	٠	٢	٢	٥	١٧	٢٢	٢٠	٢	سيجوت		
٥	١٠٠%	٠	١٠	١٠	٩	١	٠	٠	٠	٥	٤	٠	١	١	٠	٤	٤	٤	٠	٠	حوف	
٦		١	٠	١	١	٠	٠	٠	٠	٠	٠	٠	٠	٠	١	١	١	١	١	١	شحن	
الإجمالي	٨٣%	٩٩	٤٧٥	٥٧٤	٤٥٦	١١٨	٤	٥٠	٣٤	١٤٩	١٨٢	١٥٣	٦٩	١١	٦٥	٤٦	١٨	٥١	٢٢٢	٧٧٣	٢٢٢	٥١



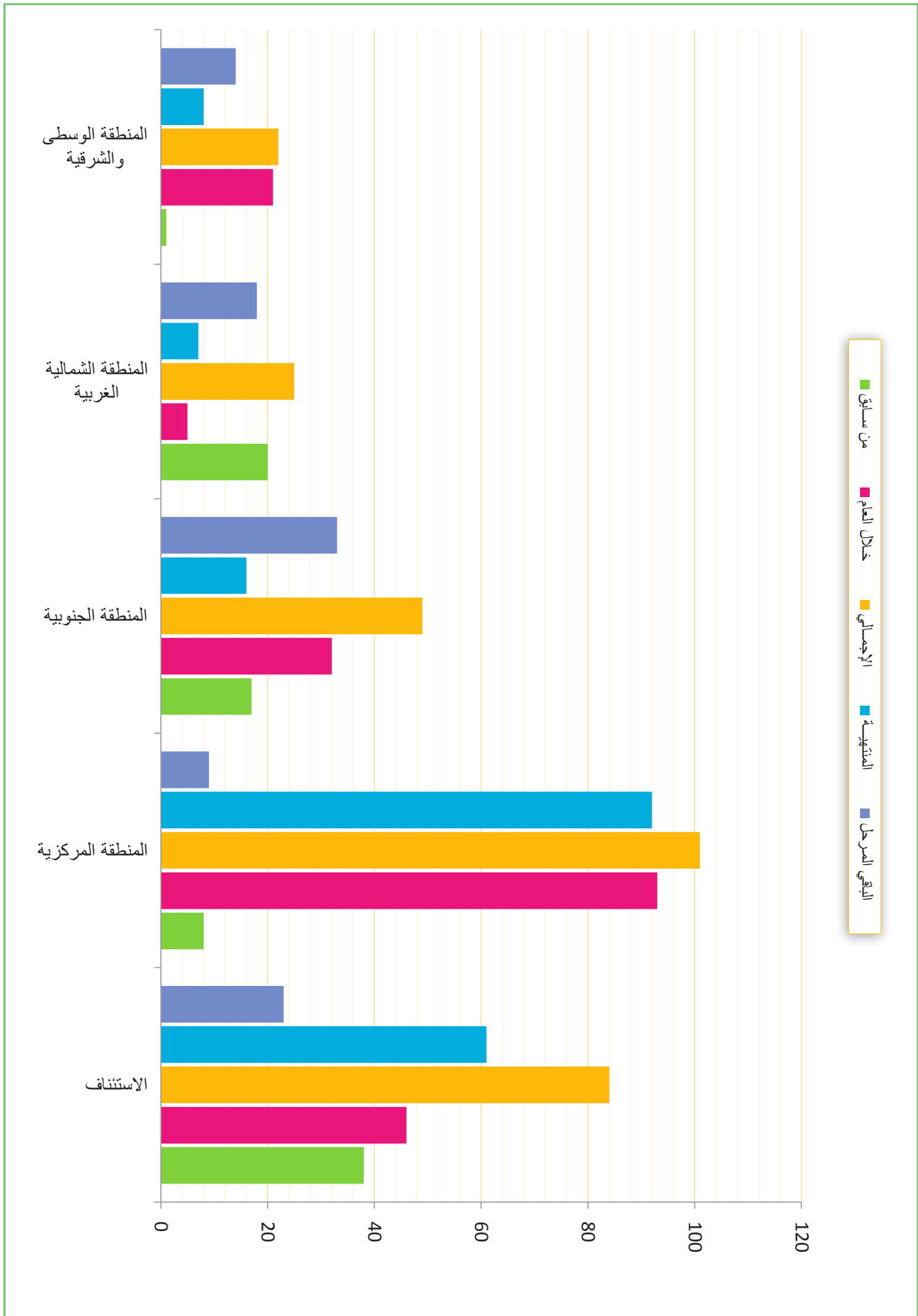




الإحصائية القضائية لـ (المحاكم العسكرية) للعام القضائي ١٤٣٢هـ - ٢٠١١م

جدول رقم (١٩) أ

المبيان	بيان الورد والمنتهي والباقي (المرحل)														
	الإجمالي			أخرى			تنفيذية			مدنية معاملة			أحوال شخصية		
المسلسل	نسبة الإنجاز			الباقي المرحل			المنتهية			الباقي المرحل			المنتهية		
	الاجمالي	السوراد	من سابق	الاجمالي	السوراد	من سابق	الاجمالي	السوراد	من سابق	الاجمالي	السوراد	من سابق	الاجمالي	السوراد	من سابق
١	٢٣	٦١	٨٤	٤٦	٣٨	٨٤	٢٣	٦١	٨٤	٤٦	٣٨	٨٤	٢٣	٦١	٨٤
٢	٩١	٩	٩٢	١٠١	٩٣	٨	٩	٩٢	١٠١	٩٣	٨	٩	٩٢	١٠١	٩٣
٣	٣٣	١٦	٤٩	٣٢	١٧	١٧	٣٣	١٦	٤٩	٣٢	١٧	١٧	٣٣	١٦	٤٩
٤	٢٨	١٨	٧	٢٥	٥	٢٠	٢٨	١٨	٧	٢٥	٥	٢٠	٢٨	١٨	٧
٥	٣٦	١٤	٨	٢٢	٢١	١	١٤	٨	٢٢	٢١	١	١	١٤	٨	٢٢
	٢٥	٩٧	١٨٤	٢٨١	١٩٧	٨٤	٩٧	١٨٤	٢٨١	١٩٧	٨٤	٩٧	١٨٤	٢٨١	١٩٧
	الإجمالي														



التقرير الإحصائي القضائي السنوي

2011/1432

الفصل الثالث

بيان المنجز من أنواع القضايا
بمختلف المحاكم بأمانة
العاصمة والمدن والمحافظات

يحتوي هذا الفصل على:

- عدد (١٥) جدولاً. الجداول (١) ب - (١٦) ب. والتي تتضمن الخلاصات الإجمالية لبيان المنجز من أنواع القضايا بأمانة العاصمة والمحافظات لمختلف المحاكم (الابتدائية والاستئنافية والابتدائية المتخصصة والشعب الاستئنافية المتخصصة).
- عدد (٢٠) جدولاً. الجداول (١٨) ب (١/٢٠) - (١٧) ب (٢٠/٢٠) والتي تتضمن بيان المنجز من أنواع القضايا على مستوى كل محكمة بأمانة العاصمة والمحافظات.
- بيان المنجز من القضايا بالمحاكم العسكرية. الجدول (١٨) ب.
- الرسوم البيانية التوضيحية.

أهم المؤشرات:

- بيان نسبة المنجز لأنواع القضايا وهو عدد القضايا المنجزة من إجمالي

$$\text{القضايا المعروضة} = \frac{\text{القضايا المنتهية}}{\text{إجمالي القضايا}} \times 100$$

- بيان متوسط الإنجاز الشهري لأنواع القضايا وهو عدد القضايا المنجزة

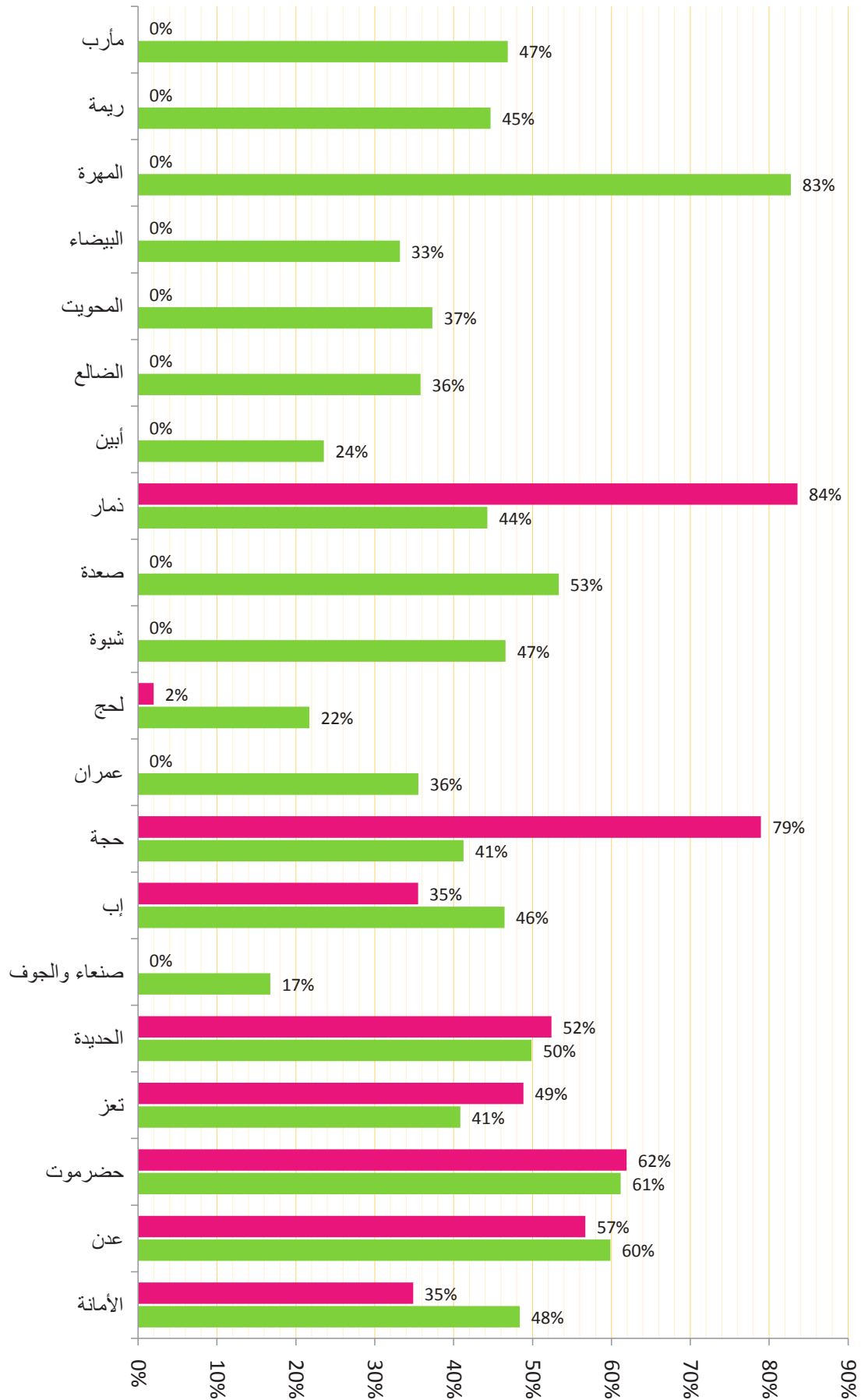
$$\text{شهرياً} = \frac{\text{عدد القضايا المنتهية في السنة}}{\text{عدد شهور السنة - شهري الإجازة}} = \frac{\text{عدد القضايا المنتهية في السنة}}{12-2}$$

$$= \frac{\text{عدد القضايا المنتهية في السنة}}{10}$$

الخلاصة الإجمالية لبيان نسب الإنجاز ومتوسط القضايا المستئنافية والمحكمة الابتدائية المتخصصة والشعب الاستئنافية المتخصصة (بأمانة العاصمة والمحافظات للعام القضائي ١٤٣٢هـ - ٢٠١١م)

جدول رقم (١) ب

البيان	المحاكم الابتدائية والمستئنافية				الشعب والمحاكم الابتدائية المتخصصة				الإجمالي			
	نسب الإنجاز من إجمالي القضايا المعروضة	متوسط عدد القضايا المنجزة في الشهر	الإجمالي	المتبقي	نسب الإنجاز من إجمالي القضايا المعروضة	متوسط عدد القضايا المنجزة في الشهر	الإجمالي	المتبقي	نسب الإنجاز من إجمالي القضايا المعروضة	متوسط عدد القضايا المنجزة في الشهر	الإجمالي	المتبقي
١ الأمانة	%٤٨	١٤٨٦٣	٣٠٧٢٢	١٤٨٦٣	%٣٥	٦١٧٧	١٧٧١٩	١٤٨٦٣	%٤٣	٢١٠٤٠	٤٨٤٤١	٦١٧٧
٢ عدن	%٦٠	٧٤٦٤	١٢٤٦٧	٧٤٦٤	%٥٧	٢٧٤٤	٤٨٤٠	٧٤٦٤	%٥٩	١٠٢٠٨	١٧٣٠٧	٢٧٤٤
٣ حضرموت	%٦١	٤٥٩١	٧٥٠٦	٤٥٩١	%٦٢	٩٢٧	١٤٩٧	٤٥٩١	%٦١	٥٥١٨	٩٠٠٣	٩٢٧
٤ تعز	%٤١	٨٦٦٤	٢١٢٠٧	٨٦٦٤	%٤٩	٢٤٣٨	٤٩٩٢	٨٦٦٤	%٤٢	١١١٠٢	٢٦١٩٩	٢٤٣٨
٥ الحديدة	%٥٠	٦٩٩٥	١٤٠٢٣	٦٩٩٥	%٥٢	٢٣١٤	٤٤١٦	٦٩٩٥	%٥٠	٩٣٠٩	١٨٤٣٩	٢٣١٤
٦ صنعاء والجوف	%١٧	١٢٩٨	٧٧٤٧	١٢٩٨	%٣٥	١٤٣	٤٠٣	١٢٩٨	%١٧	١٢٩٨	٧٧٤٧	١٤٣
٧ إب	%٤٦	٧٤٦٨	١٦٠٧٩	٧٤٦٨	%٧٩	١٥	١٩	٧٤٦٨	%٤٦	٧٦١١	١٦٤٨٢	١٥
٨ حجة	%٤١	٣٦٩٦	٨٩٥٧	٣٦٩٦	%٣٦	١٩٢٦	٥٤٢١	٣٦٩٦	%٤١	٣٧١١	٨٩٧٦	١٩٢٦
٩ عمران	%٣٦	١٩٢٦	٥٤٢١	١٩٢٦	%٢	٠	٠	١٩٢٦	%٣٦	١٩٢٦	٥٤٢١	٠
١٠ لبح	%٢٢	١٢٧٧	٥٨٨٤	١٢٧٧	%٢	١٨	٩١٠	١٢٧٧	%١٩	١٢٩٥	٦٧٩٤	١٨
١١ شبوة	%٤٧	١٩١	٤١٠	١٩١	%٢	٠	٠	١٩١	%٤٧	١٩١	٤١٠	٠
١٢ صعدة	%٥٣	٦٣٥	١١٩١	٦٣٥	%٨٤	١١٧	١٤٠	٦٣٥	%٥٣	٦٣٥	١١٩١	٠
١٣ ذمار	%٤٤	٢٩٣٨	٦٦٣٤	٢٩٣٨	%٨٤	١١٧	١٤٠	٢٩٣٨	%٤٥	٣٠٥٥	٦٧٧٤	١١٧
١٤ أبين	%٢٤	٤٦٦	١٩٧٩	٤٦٦	%٢٤	٠	٢	٤٦٦	%٢٤	٤٦٦	١٩٨١	٠
١٥ الضالع	%٣٦	١٥٥٩	٤٣٥٥	١٥٥٩	%٣٦	٠	٠	١٥٥٩	%٣٦	١٥٥٩	٤٣٥٥	٠
١٦ المحويت	%٣٧	١٨٦٩	٥٠٠٩	١٨٦٩	%٣٧	٠	٠	١٨٦٩	%٣٧	١٨٦٩	٥٠٠٩	٠
١٧ البيضاء	%٣٣	١٠٥٠	٣١٦٥	١٠٥٠	%٣٣	٠	٠	١٠٥٠	%٣٣	١٠٥٠	٣١٦٥	٠
١٨ المهرة	%٨٣	٤٧٥	٥٧٤	٤٧٥	%٨٣	٠	٠	٤٧٥	%٨٣	٤٧٥	٥٧٤	٠
١٩ ريمه	%٤٥	٨٨٤	١٩٧٩	٨٨٤	%٤٥	٠	٠	٨٨٤	%٤٥	٨٨٤	١٩٧٩	٠
٢٠ مأرب	%٤٧	١٤٢	٣٠٣	١٤٢	%٤٧	٠	٠	١٤٢	%٤٧	١٤٢	٣٠٣	٠
الإجمالي	%٤٤	٦٨٤٥١	١٥٥٦١٢	٦٨٤٥١	%٤٣	١٤٨٩٣	٣٤٩٣٨	٦٨٤٥١	%٤٤	٨٣٣٤٤	١٩٠٥٥٠	١٤٨٩٣

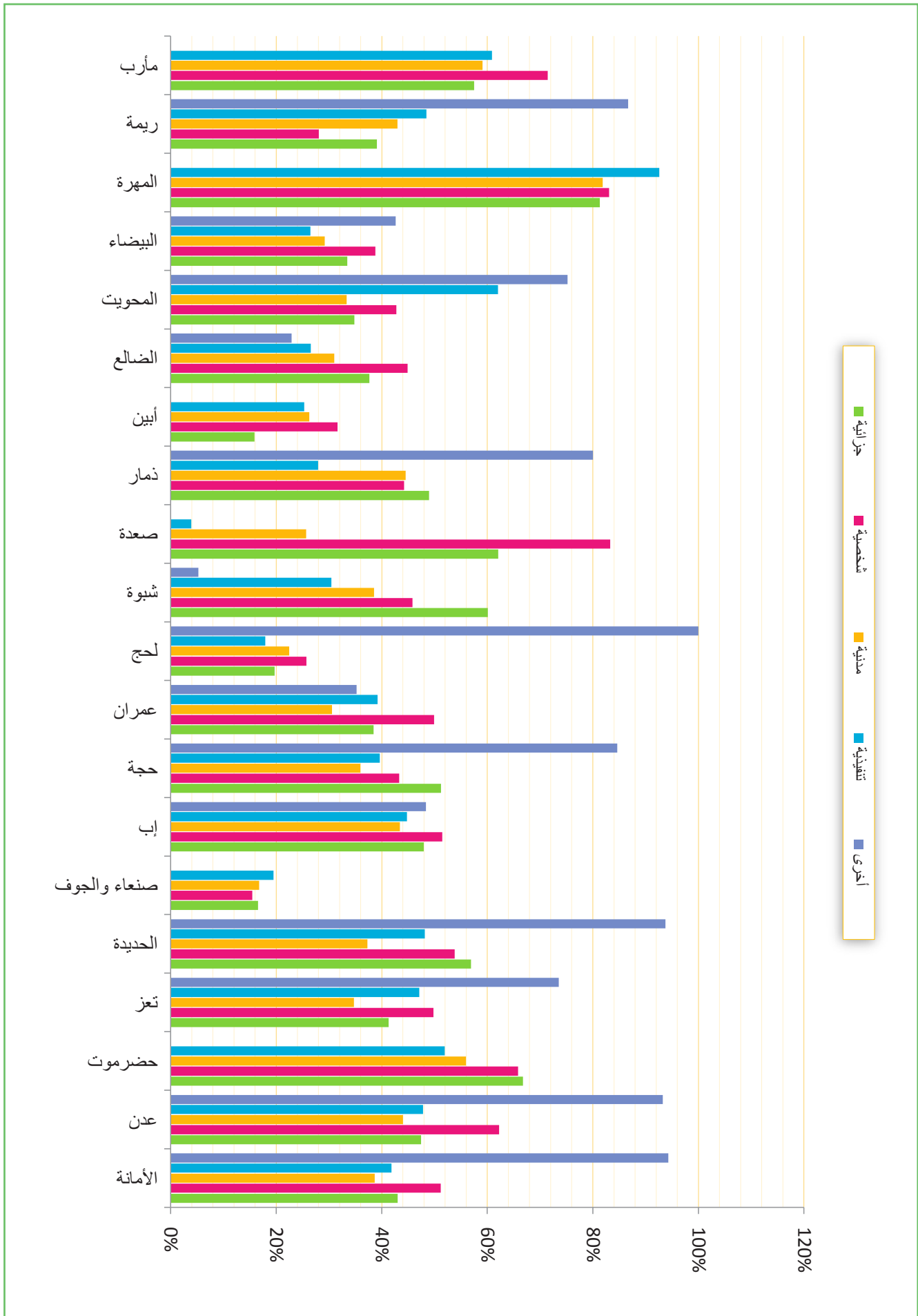


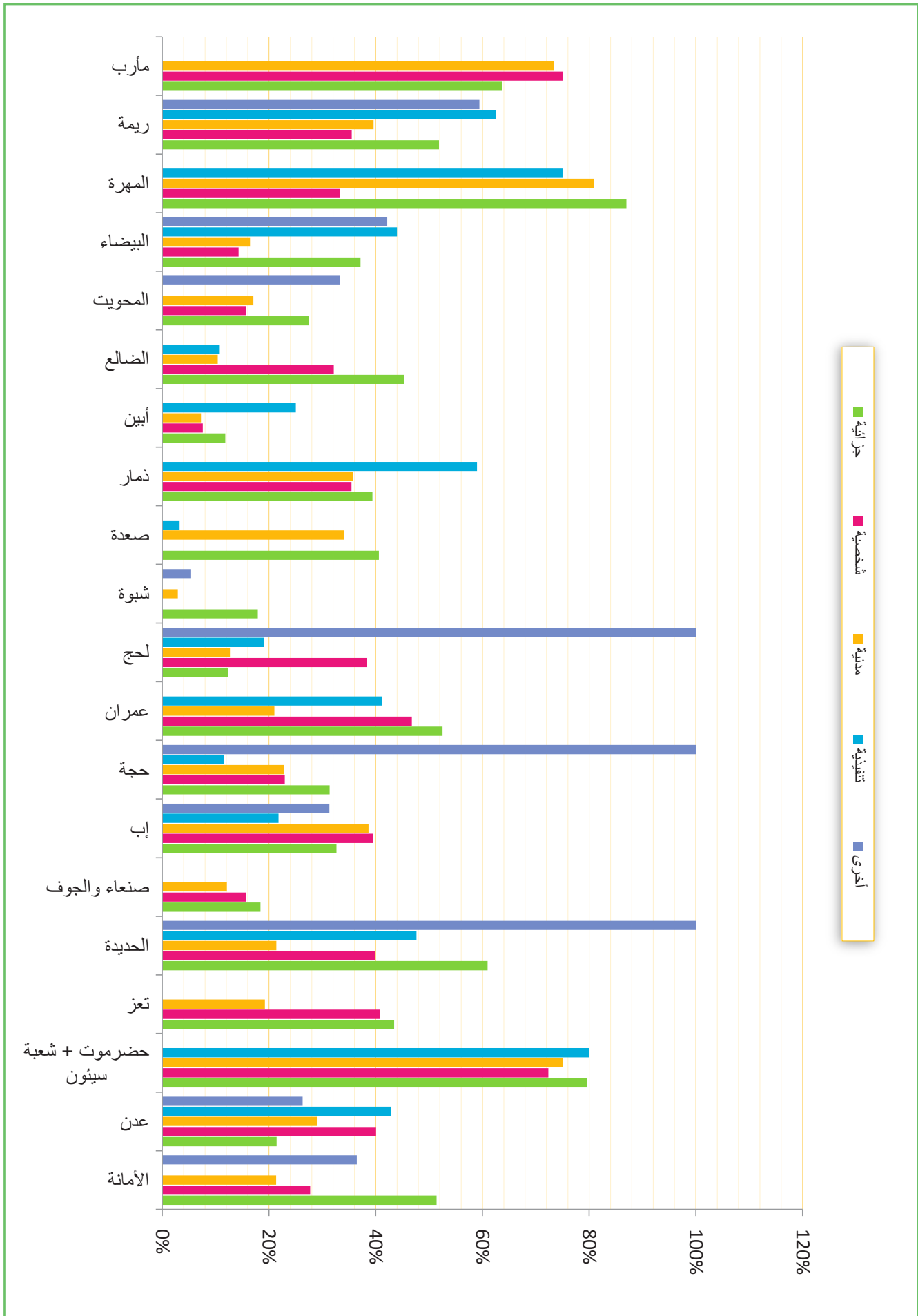
■ المحاكم الابتدائية والاستئنافية
■ الشعب والمحاكم الابتدائية المتخصصة

الخلاصة الإجمالية لبيان نسب الإنجاز ومتوسط الإنجاز الشهري لـ (المحاكم الابتدائية والاستئنافية) بإمانة العاصمة ومحاكمات الجمهورية للعام القضائي 1432هـ - 2011م

جدول رقم (1) ب

البيان	نسب الإنجاز من إجمالي أنواع القضايا المعروضة				تنفيذية				مالية				شخصية				جزائية			
	أخرى	الاجمالي	نسبة الإنجاز	المنتهية	أخرى	الاجمالي	نسبة الإنجاز	المنتهية	مالية	الاجمالي	نسبة الإنجاز	المنتهية	شخصية	الاجمالي	نسبة الإنجاز	المنتهية	جزائية	الاجمالي		
1	14813	30822	%44	14813	3384	3384	%44	1052	2010	339	3123	8181	501	2026	4038	548	12224	الأمانة		
2	2484	12627	%43	2484	2324	2324	%48	503	1106	401	2121	2121	62	1678	2297	1798	3789	عدن		
3	0	706	%0	0	0	0	%0	0	0	0	0	0	849	1290	1290	7944	2794	حضرموت		
4	0	2120	%0	0	0	0	%0	0	0	0	0	0	1733	2480	2480	9430	4430	تعز		
5	250	1223	%49	250	321	321	%48	27	1107	327	1788	4797	502	1323	2496	3092	5439	المطيرة		
6	0	7747	%0	0	0	0	%0	0	0	0	0	0	100	471	471	2073	2073	صفعاء والجوف		
7	1178	12074	%48	1178	244	244	%40	301	784	336	2442	1770	438	1291	2009	5717	5717	اب		
8	272	8907	%41	272	26	26	%40	207	144	160	428	160	272	1440	1440	2189	2189	حجة		
9	42	42	%100	42	120	120	%49	181	181	181	427	3016	500	248	297	421	1121	صمران		
10	1977	5884	%30	1977	4	4	%18	61	340	329	311	1208	226	327	1771	574	2221	لحج		
11	191	410	%50	191	19	19	%30	7	23	22	161	161	11	74	74	183	183	شيرة		
12	230	1191	%53	230	0	0	%4	4	102	88	243	243	314	377	377	219	219	صعدة		
13	2938	6634	%44	2938	0	0	%78	193	691	1141	2022	2022	491	1110	1110	2266	2266	ذمار		
14	426	1979	%46	426	0	0	%20	40	108	200	721	721	112	327	327	693	693	أبين		
15	1009	4300	%33	1009	11	11	%27	69	210	433	1397	1397	298	664	724	1986	1986	التضلع		
16	1829	5009	%37	1829	88	88	%22	116	187	878	2104	2104	302	823	823	1278	1278	المحويت		
17	100	3170	%43	100	107	107	%26	49	180	330	1130	1130	211	544	544	1000	1000	البيضاء		
18	470	574	%83	470	0	0	%93	0	0	144	182	182	0	60	60	273	273	المهرة		
19	884	1979	%88	884	182	182	%48	93	192	338	787	787	96	342	342	448	448	ريمة		
20	142	142	%100	142	0	0	%21	14	23	39	66	66	20	78	78	120	120	مارب		
	14401	100112	%87	14401	2020	2020	%41	4701	11406	19913	54312	1249	12374	20238	20238	24938	57098	الإجمالي		

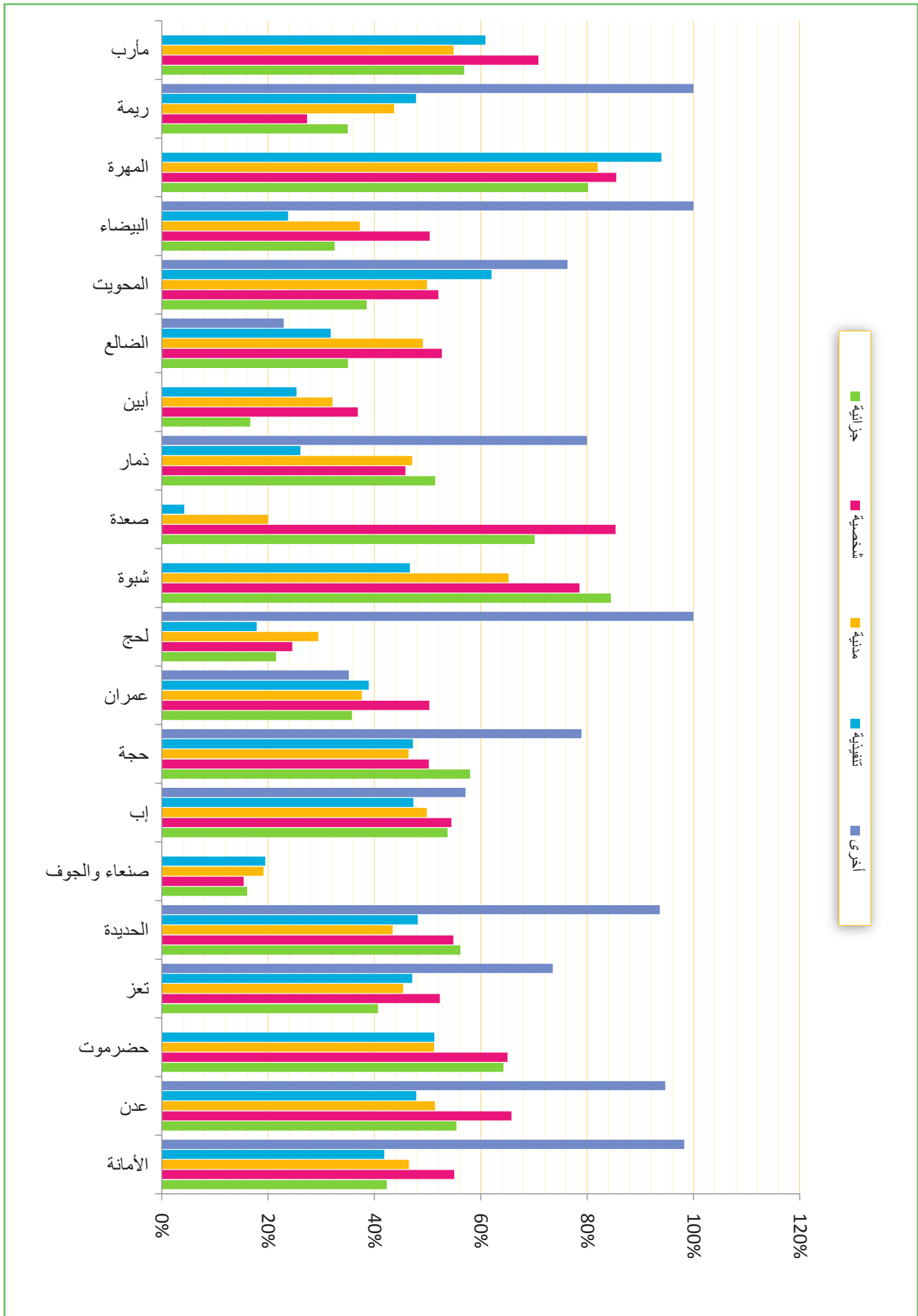


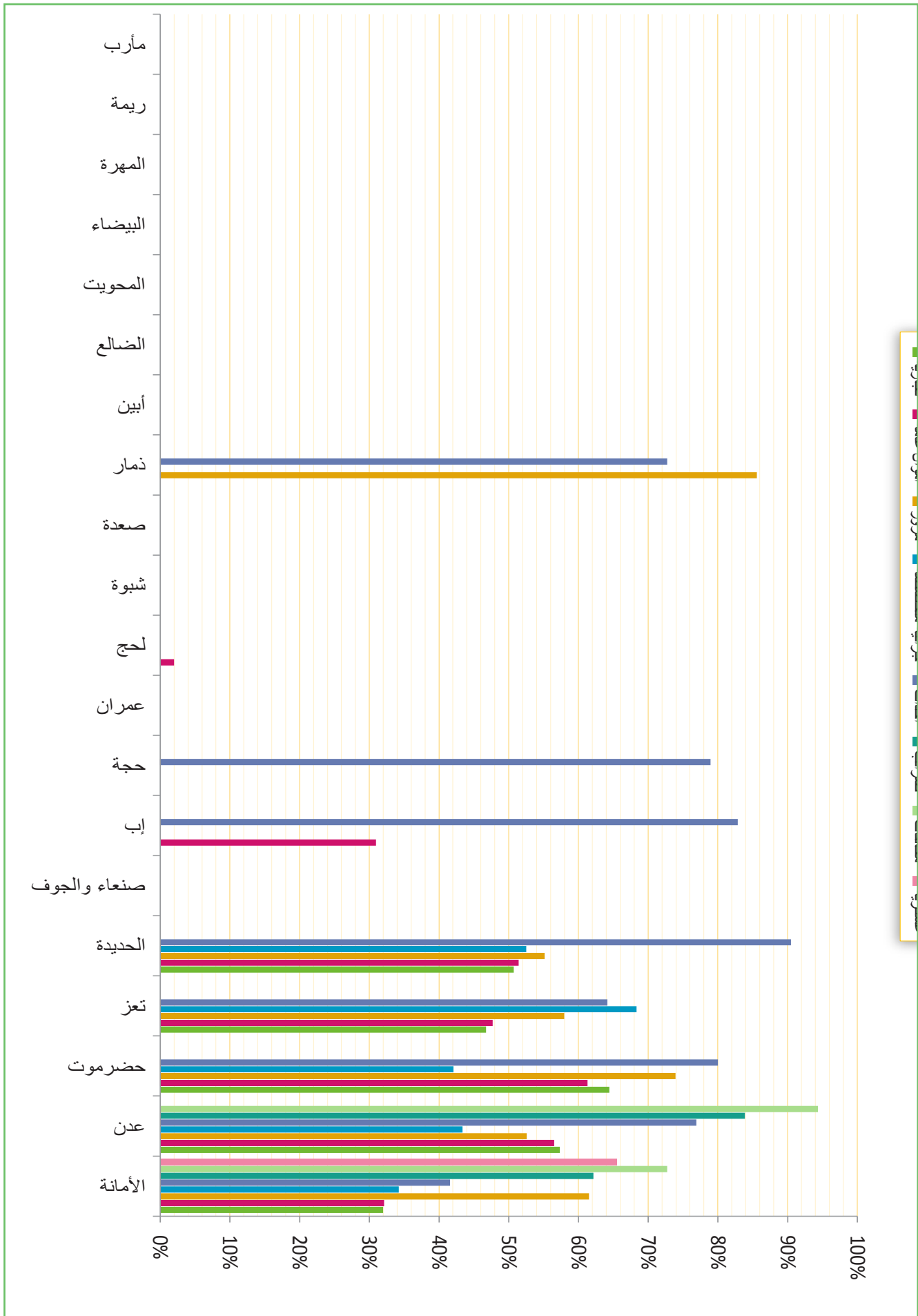


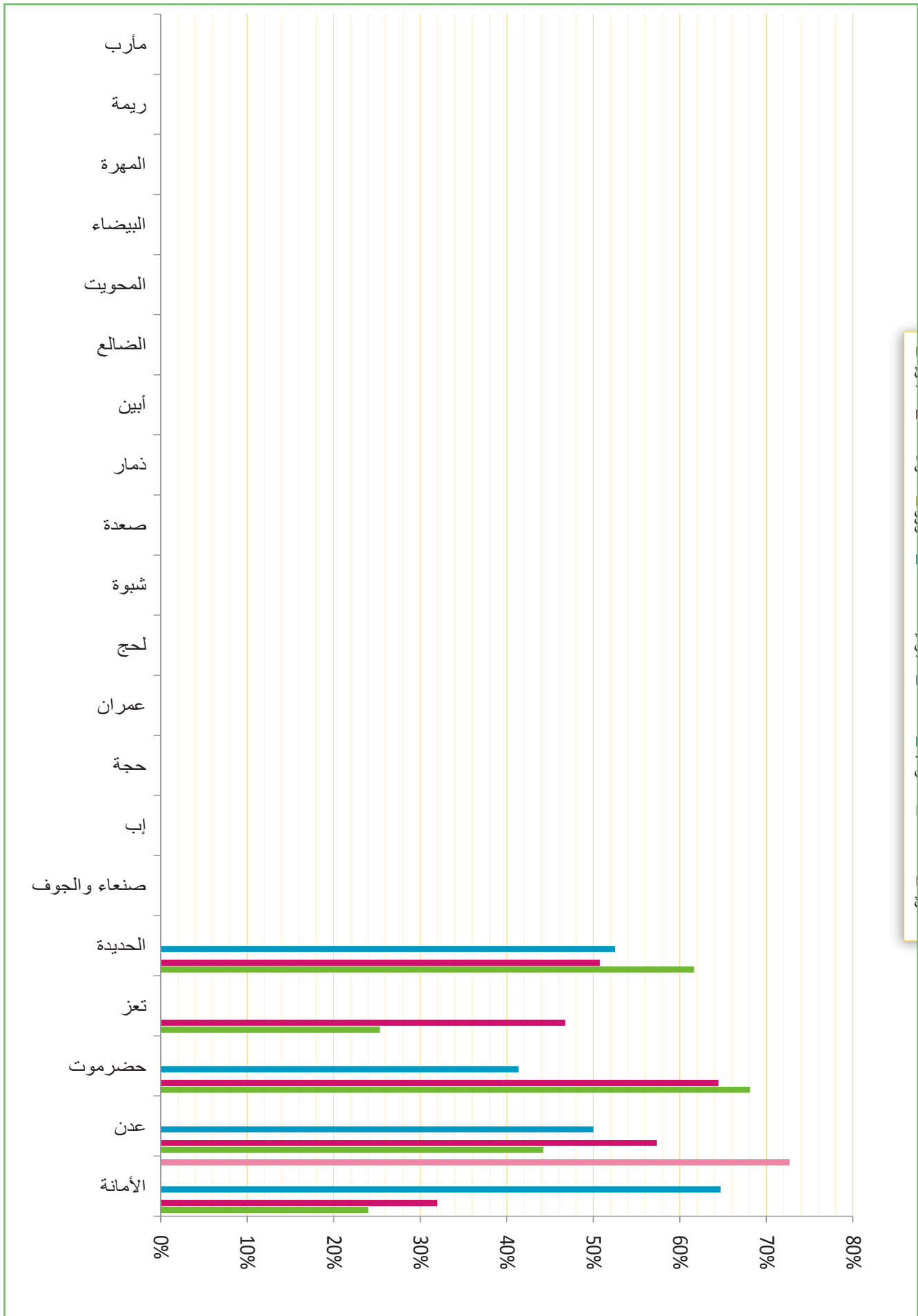
الخلاصة الإحصائية لبيان نسب الإنجاز ومتوسط الإنجاز الشهري لـ (المحاكم الابتدائية) بأمانة العاصمة والمحافظات لعام القضاء ١٤٣٢هـ - ٢٠١١م

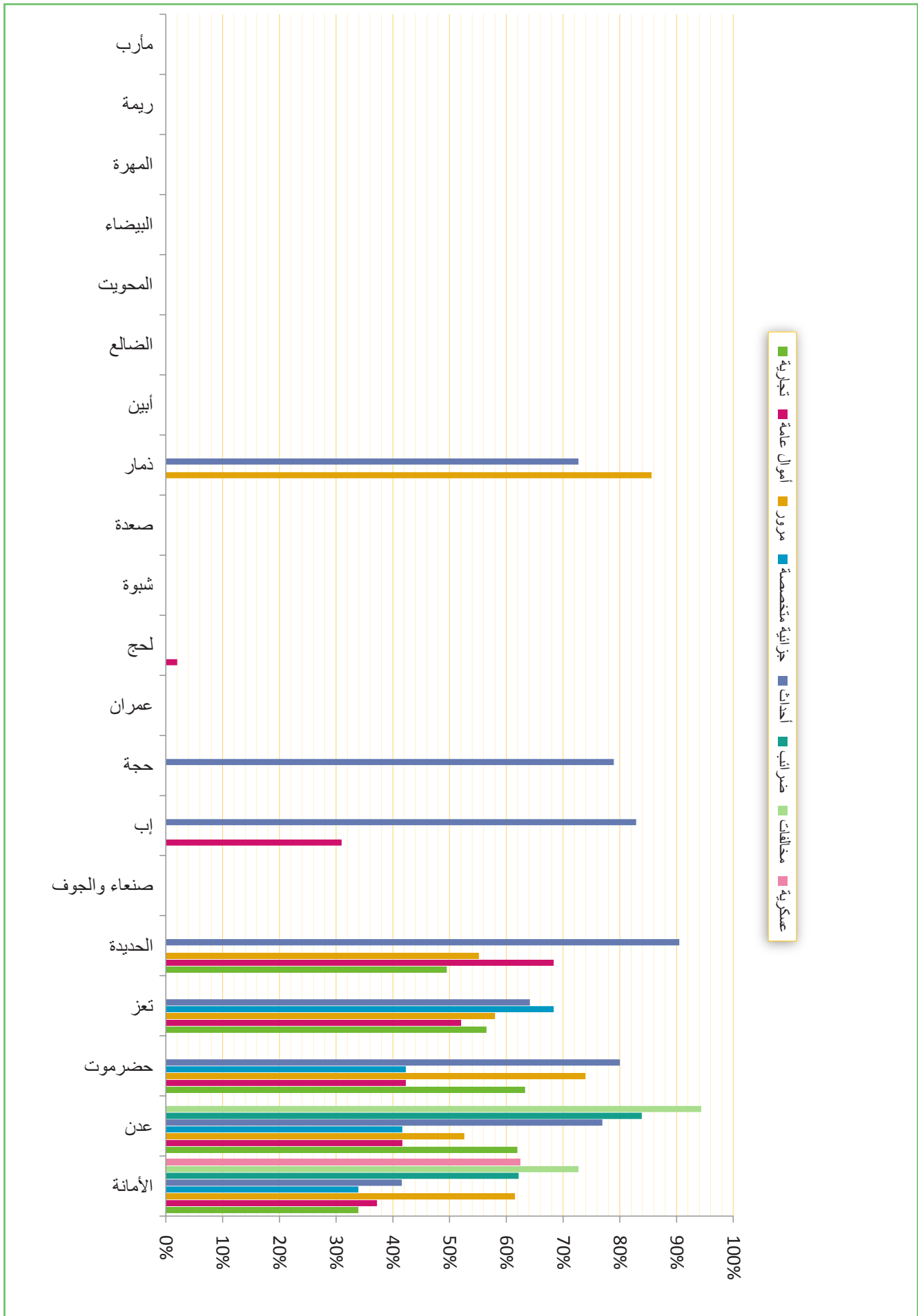
جدول رقم (٥) ب

البيان	متوسط عدد القضايا المنجزة في الشهر					نسب الإنجاز من إجمالي أنواع القضايا المعروضة					المحافظة										
	أنواع القضايا		شخصية	جزائية	نسبة الإنجاز	أخرى		شخصية	جزائية	نسبة الإنجاز											
	تنفيذية	مدنية				الاجمالي	الاجمالي														
١	الأمانة	١١٧٣٢	٤٩٦٩	٤٢	١٣٠٥	٢٤٦١	٩٨	٣٠٥٦	٣١١٠	٤٢	١٠٥٢	٥١٥	٤٦	٢٢٠	٥٣٦	٥٥	١٩٠٨	٢٤٦٨	٤٢	٤٩٦٩	١١٧٣٢
٢	صن	٢٩٠١	١٣٠٨	٥٥	٢٩٠١	١٠٤٣١	٩٥	٢٤٦٩	٢٦٠٧	٤٨	٥٥٠	١١٤٩	٥١	٧٤٥	١٤٤٩	٦٦	١٥٢٩	٢٣٢٥	٥٥	١٣٠٨	٢٩٠١
٣	حضر موت	٢٣٤٤	١٥٠٧	٦٤	٣٧٤٥	٦٤٠٢	٧٤	٠	٠	٥١	٤٦٠	٨٩٧	٥١	١٠٣١	٢٠١٢	٦٥	٧٤٧	١١٤٩	٦٤	١٥٠٧	٢٣٤٤
٤	تعز	٧٣٧٣	٢٩٩٩	٤١	٢٩٠٢	١٥٤٩٠	٧٤	٢٥	٣٤	٤٧	٥٤٥	١١٥٧	٤٥	١٩١٠	٤٢٠٥	٥٢	١٤٢٣	٢٧٢١	٤١	٢٩٩٩	٧٣٧٣
٥	الصلحية	٤٥٨٦	٢٥٧٦	٥٦	٦١٠٤	١١٦٣١	٩٤	٢٩٥	٣١٥	٤٨	٤٥٧	٩٤٩	٤٣	١٥٠٢	٣٤٥٨	٥٥	١٢٧٤	٢٣٢٣	٥٦	٢٥٧٦	٤٥٨٦
٦	صنعاء والجوف	٢٠٣٥	٣٢٧	١٦	١٠٢٦	٥٨٣٠	٥٧	٠	٠	١٩	١٢٣	٢٣١	١٩	٤٥٣	٢٣٦٥	١٥	١٢٣	٧٩٩	١٦	٣٢٧	٢٠٣٥
٧	إب	٤١٨٠	٢٤٨	٥٤	٥٢٠١	٩٩٢٩	٥٧	٩٢	١٢١	٤٧	٣٣٤	٧٠٦	٥٠	١٤٣٥	٢٨٨٧	٥٤	١٠٩٢	٢٠٠٥	٥٤	٢٤٨	٤١٨٠
٨	حجة	١٣٣١	٩٤٦	٦٣	٢٩٤٠	٥٨١٥	٧٩	١٥	١٩	٤٧	٢٤١	٥١٠	٤٦	١١٩٦	٢٥٧٦	٥٠	٥٤٢	١٠٧٩	٥٨	٩٤٦	١٣٣١
٩	صمران	٩٤٢	٣٣٧	٣٦	٣٨٣٢	٣٨٣٢	٣٥	٤٤	١٢٥	٣٩	١٦٠	٤١١	٢٩	١٥٣	١٧٣٤	٥٠	٣١٢	٦٢٠	٣٦	٣٣٧	٩٤٢
١٠	لحج	٢١٣٣	٤٥٩	٢٢	٤٥٥٦	٤٥٥٦	١٠٠	٣	٣	١٨	٥٧	٣١٩	٦٠	٢٧٦	٩٣٧	٢٥	٧٨٦	١١٦٤	٢٢	٤٥٩	٢١٣٣
١١	شيرة	١١٦	٩٨	٨٤	١٧٦	٣٣٧	٤٧	٠	٠	٤٧	٧	١٥	٦٠	٩٢	٩٢	٧٧٩	١١	١٤	٩٨	١١٦	
١٢	صعدة	٢٦٨	١٨٨	٧٠	٤٢٦	٩١٢	٨٥	٠	٠	٤	٣	٧١	٤١	٢٠٥	٢٠٥	٨٥	٣١٤	٣٦٨	٧٠	١٨٨	٢٦٨
١٣	ذمار	١٧٩٩	٩٧٥	٥١	٢٤٦٣	٥٣٧٦	٨٠	٤	٥	٢١	١٧٠	٦٥٢	٤٧	٩٣٤	١٨٨٢	٤٤	٤٣٠	٩٣٨	٥١	٩٧٥	١٧٩٩
١٤	أبين	٥٨٣	٩٧	١٧	٤٣٤	١٦٢٠	٢٧	٠	٠	٢٥	٣٩	١٥٤	٢٣	١٨٧	٥٨٢	٣٧	١١١	٣٠١	١٧	٩٧	٥٨٣
١٥	الضالع	١٤٧٩	٥١٨	٣٥	١١٧٣	٢٨٧٧	٢٣	١١	٤٨	٢٢	٦٢	١٩٥	٥٣	٣٦٥	٧٤٣	٥٣	٢١٧	٤١٢	٣٥	٥١٨	١٤٧٩
١٦	المحويت	٨٤٨	٣٢٧	٣٩	١٤٩٣	٣٠٥٣	٧٦	٨٧	١١٤	٢٢	١١٦	١٨٧	٥٢	١٢٩١	١٢٩١	٥٢	٣١٩	٦١٣	٣٩	٣٢٧	٨٤٨
١٧	البيضاء	٨٤٥	٧٧٥	٣٣	٥٥٩	٢٠٦٨	١٠٠	٢	٢	٤٤	٣٨	١٦٠	٨٥	٢٥٨	٦٩٢	٨٥	١٨٦	٣٦٩	٣٣	٧٧٥	٨٤٥
١٨	المهرة	٢٢٧	١٨٢	٨٠	٤١٤	٥٠٠	١٠٠	٠	٠	٩٤	٤٧	٥٠	٨٥	١٢١	١٢١	٨٥	٥٣	٦٢	١٨٢	٢٢٧	
١٩	ريمة	٣٤٠	١١٩	٣٥	٧١٤	١٦١٩	١٠٠	١٤١	١٤١	٤٨	٨٨	١٨٤	٤٤	٢٨١	٦٤٣	٢٧	٨٥	٣١١	٣٥	١١٩	٣٤٠
٢٠	مأرب	١٠٩	٦٢	٥٧	١٢١	٢٧٣	٩٣	٠	٦٦	٢١	١٤	٢٣	٥٥	٢٨	٥١	٧١	١٧	٢٤	٦٢	١٠٩	
	الإجمالي	٤٦٤٧١	٢٠٧٦٧	٤٥	١١٨٩١٧	٥٧٣٠٤	٩٣	٦٣٤٤	٦٧٥٠	٤٢	٤٥٦٣	١٠٩٣٥	٤٤	١٤٧٥١	٣٣٦٩١	٥٢	١٠٩٧٩	٦١٠٦٥	٤٥	٢٠٧٦٧	٤٦٤٧١





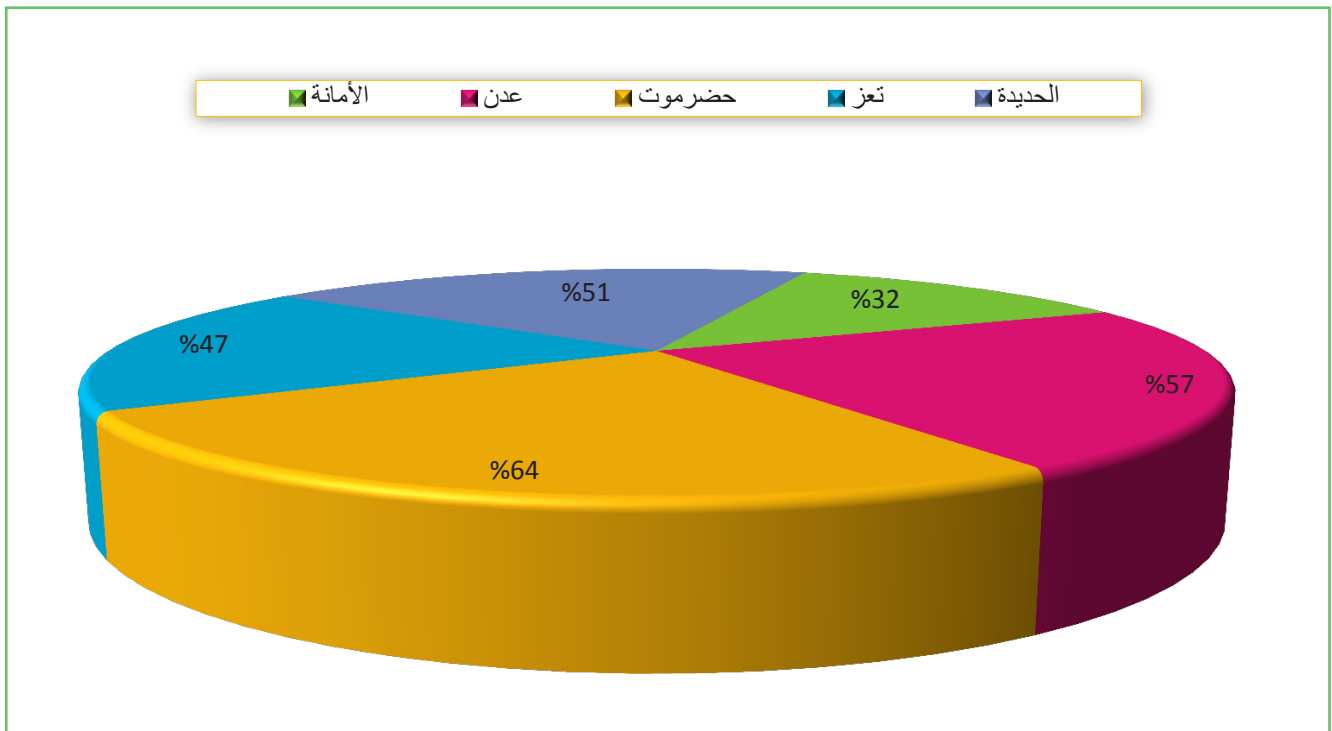




الخلاصة الإجمالية لبيان نسب الإنجاز ومتوسط الإنجاز الشهري لـ (المحاكم التجارية الابتدائية والشعب الاستئنافية التجارية) بأمانة العاصمة والمحافظات للعام القضائي ١٤٣٢هـ - ٢٠١١م

جدول رقم (٨) ب

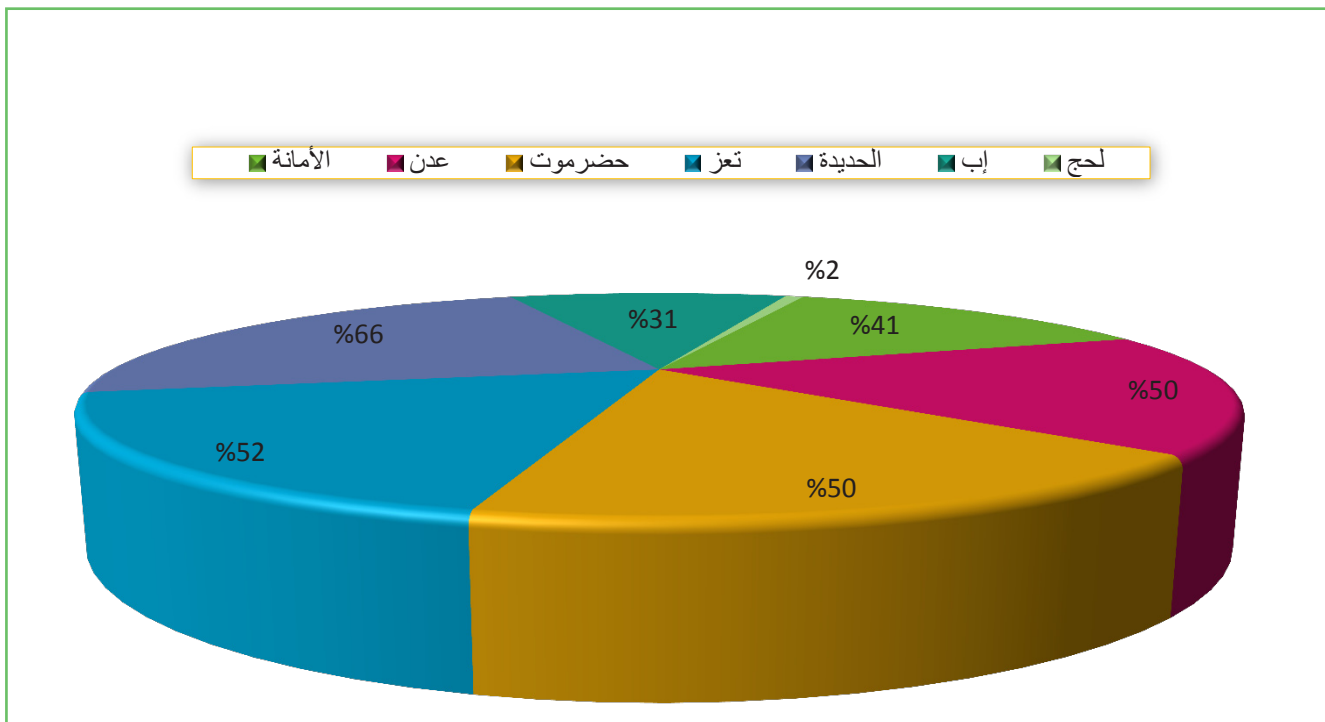
متوسط عدد القضايا المنجزة في الشهر	الإجمالي			الشعب الاستئنافية التجارية			المحاكم التجارية الابتدائية			البيان المحافظة	مسلسل		
	نسب الإنجاز من إجمالي القضايا المعروضة			نسب الإنجاز من إجمالي القضايا المعروضة			نسب الإنجاز من إجمالي القضايا المعروضة						
	نسبة الإنجاز	المتنهي	الإجمالي	نسبة الإنجاز	المتنهي	الإجمالي	نسبة الإنجاز	المتنهي	الإجمالي				
١٨٤,٥	%٣٢	١٨٤٥	٥٧٧١	٢٧,٠	%٢٤	٢٧٠	١١٢٦	١٥٧,٥	%٣٤	١٥٧٥	٤٦٤٥	الأمانة	١
١١٢,٦	%٥٧	١١٢٦	١٩٦٤	٢٢,٦	%٤٤	٢٢٦	٥١١	٩٠	%٦٢	٩٠٠	١٤٥٣	عدن	٢
١٣,٥	%٦٤	٣٧٧	٥٨٥	٩,٤	%٦٨	٩٤	١٣٨	٤,١	%٦٣	٢٨٣	٤٤٧	حضر موت	٣
٩٢,٢	%٤٧	٩٢٢	١٩٧٢	١٥,٦	%٢٥	١٥٦	٦١٦	٧٦,٦	%٥٦	٧٦٦	١٣٥٦	تعز	٤
٩٦,٥	%٥١	٩٦٥	١٩٠٢	١١,٩	%٦٢	١١٩	١٩٣	٨٤,٦	%٥٠	٨٤٦	١٧٠٩	الحديدة	٥
٤٩٩,٣	%٤٣	٥٢٣٥	١٢١٩٤	٨٦,٥	%٣٣	٨٦٥	٢٥٨٤	٤١٢,٨	%٤٥	٤٣٧٠	٩٦١٠	الإجمالي	



الخلاصة الإجمالية لبيان نسب الإنجاز ومتوسط الإنجاز الشهري لمحاكم الأموال العامة الابتدائية وشعبة الأموال العامة (محاكم الأموال العامة والمحافظات للعام القضائي ١٤٣٢هـ - ٢٠١١م)

جدول رقم (٩) ب

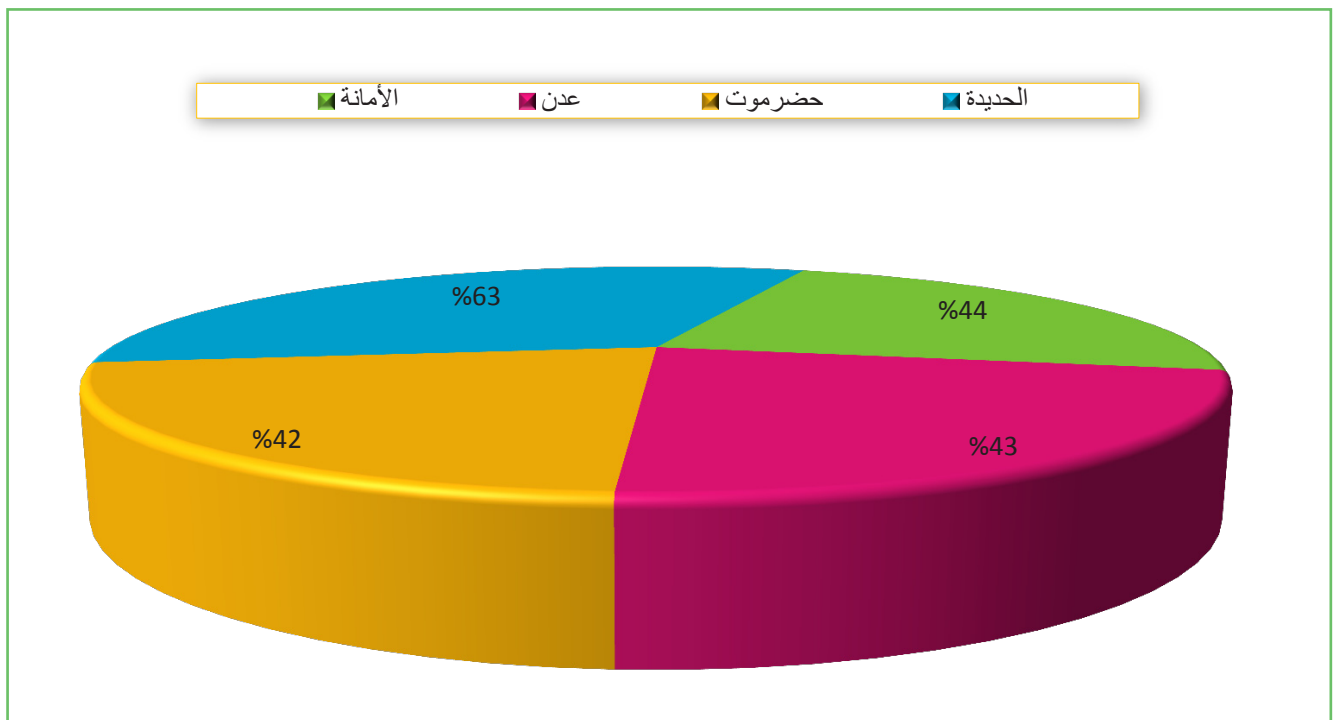
متوسط عدد القضايا المنجزة في الشهر	الإجمالي			شعبة استئناف الأموال العامة بأمانة			محاكم الأموال الابتدائية			البيان	مسلسل		
	نسب الإنجاز من إجمالي القضايا المعروضة			نسب الإنجاز من إجمالي القضايا المعروضة			نسب الإنجاز من إجمالي القضايا المعروضة						
	نسبة الإنجاز	المتنهي	الإجمالي	نسبة الإنجاز	المتنهي	الإجمالي	نسبة الإنجاز	المتنهي	الإجمالي				
٤٨,٦	%٤١	٣٣٦	٨٢٠	٢٤,٣	%٧٠	٩٣	١٣٢	٢٤,٣	%٣٥	٢٤٣	٦٨٨	الأمانة	١
٧٦	%٥٠	٣٨٠	٧٦١	٣٨				٣٨	%٥٠	٣٨٠	٧٦١	عدن	٢
١٢,٦	%٥٠	٦٣	١٢٦	٦,٣				٦,٣	%٥٠	٦٣	١٢٦	حضر موت	٣
٤٣,٨	%٥٢	٢١٩	٤٢١	٢١,٩				٢١,٩	%٥٢	٢١٩	٤٢١	تعز	٤
٥١,٤	%٦٦	٢٥٧	٣٨٩	٢٥,٧				٢٥,٧	%٦٦	٢٥٧	٣٨٩	الحديدة	٥
٢٢,٨	%٣١	١١٤	٣٦٨	١١,٤				١١,٤	%٣١	١١٤	٣٦٨	إب	٦
٣,٦	%٢	١٨	٩١٠	١,٨				١,٨	%٢	١٨	٩١٠	لحج	٧
٢٥٨,٨	%٣٧	١٣٨٧	٣٧٩٥	١٢٩,٤	%٧٠	٩٣	١٣٢	١٢٩,٤	%٣٥	١٢٩٤	٣٦٦٣	الإجمالي	



الخلاصة الإجمالية لبيان نسب الإنجاز ومتوسط الإنجاز الشهري لـ (المحاكم الابتدائية والشعب الجزائية المتخصصة) بأمانة العاصمة للعام القضائي ١٤٣٢هـ - ٢٠١١م

جدول رقم (١٠) ب

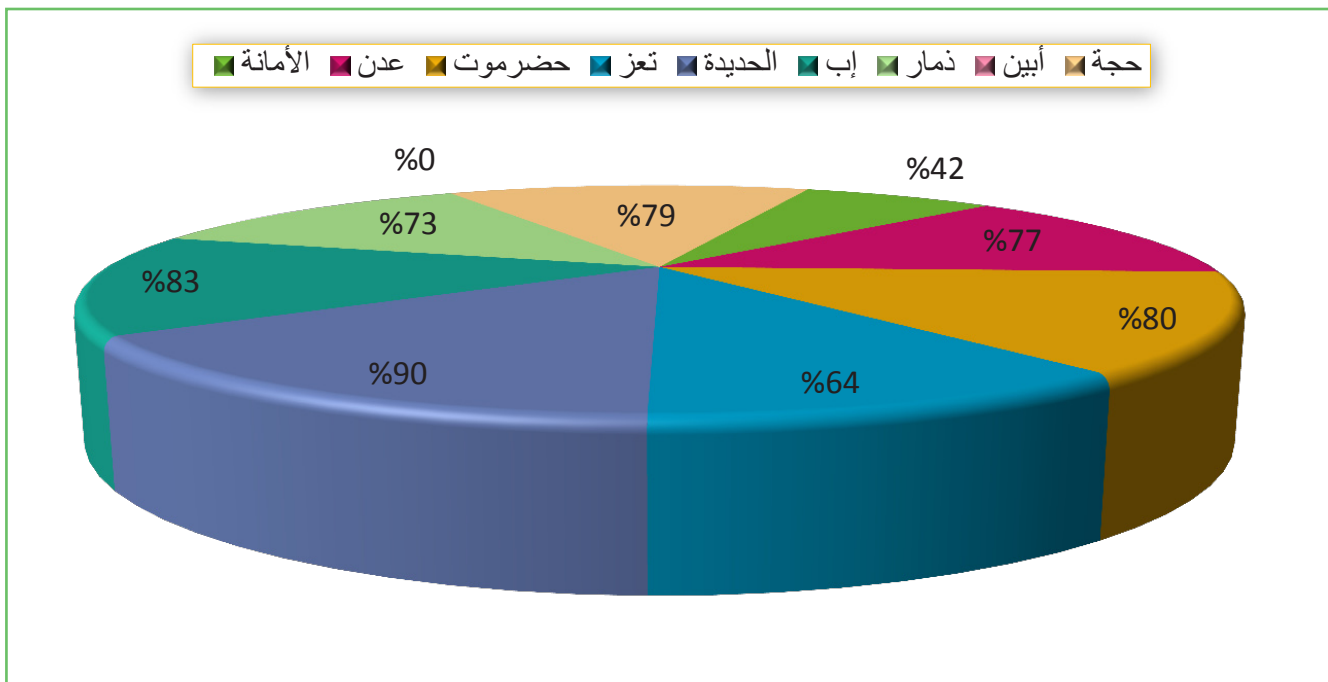
متوسط عدد القضايا المنجزة في الشهر	الإجمالي			الشعب الجزائية المتخصصة			المحاكم الجزائية المتخصصة			البيان	مسلسل		
	نسب الإنجاز من إجمالي القضايا المعروضة			نسب الإنجاز من إجمالي القضايا المعروضة			نسب الإنجاز من إجمالي القضايا المعروضة						
	نسبة الإنجاز	المتنهي	الإجمالي	نسبة الإنجاز	المتنهي	الإجمالي	نسبة الإنجاز	المتنهي	الإجمالي				
١٥,٤	%٤٤	٩٤	٢١٥	٩,٣	%٦٥	٣٣	٥١	٦,١	%٣٧	٦١	١٦٤	الأمانة	١
١٦٢	%٤٣	٥٩	١٣٦	١٥٧,٥	%٥٠	١٤	٢٨	٤,٥	%٤٢	٤٥	١٠٨	عدن	٢
١٠,٢	%٤٢	٥٣	١٢٦	٦,١	%٤١	١٢	٢٩	٤,١	%٤٢	٤١	٩٧	حضر موت	٣
١١,٧	%٦٣	٧٥	١١٩	٦,٣	%٥٣	٢١	٤٠	٥,٤	%٦٨	٥٤	٧٩	الحديدة	٤
١٩٩,٣	%٤٧	٢٨١	٥٩٦	١٧٩,٢	%٥٤	٨٠	١٤٨	٢٠,١	%٤٥	٢٠١	٤٤٨	الإجمالي	



الخلاصة الإجمالية لبيان نسب الإنجاز ومتوسط الإنجاز الشهري لـ (محاكم الأحداث) بأمانة العاصمة والمحافظات للعام القضائي ١٤٣٢هـ - ٢٠١١م

جدول رقم (١١) ب

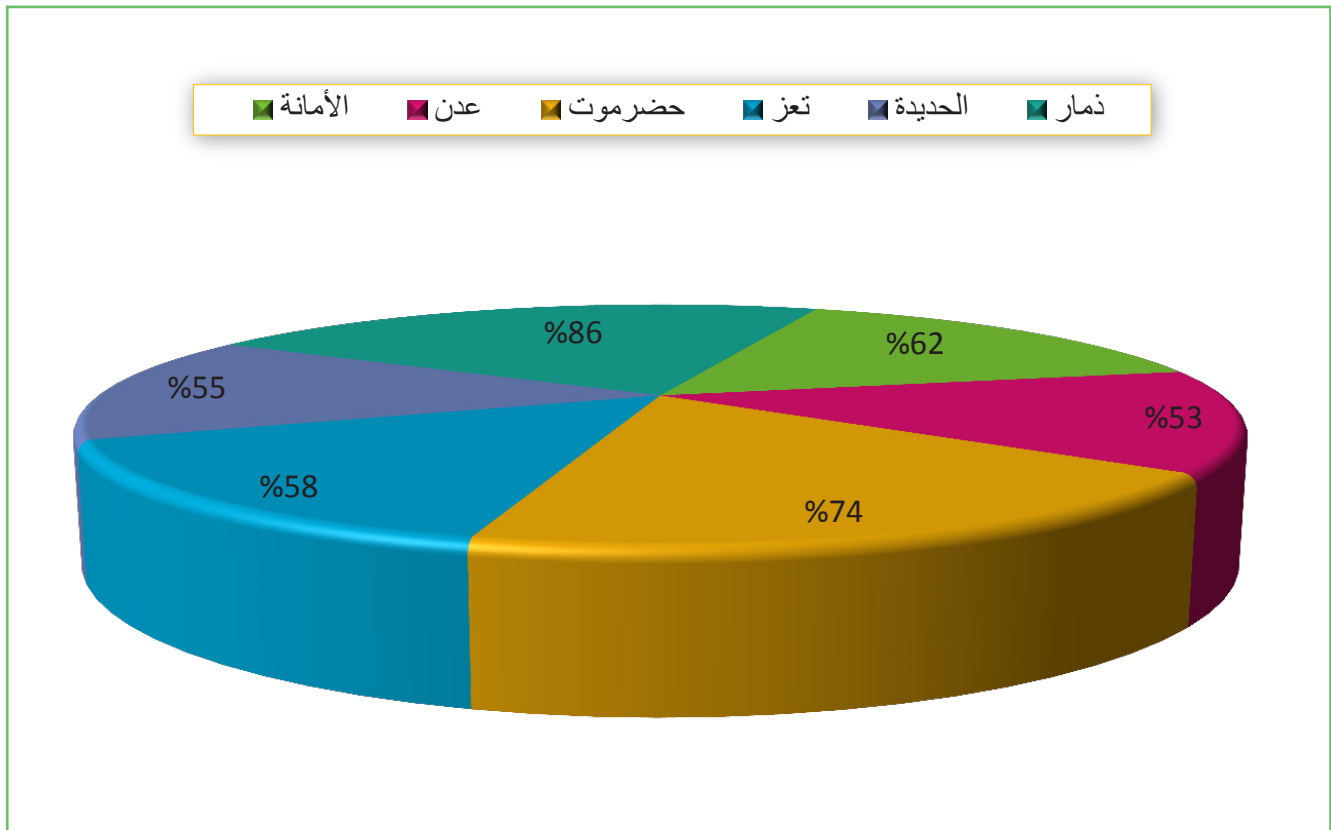
متوسط عدد القضايا المنجزة في الشهر	نسب الإنجاز من إجمالي القضايا المعروضة			البيان المحافظة	مسل
	نسبة الإنجاز	المنتهيه	الإجمالي		
٤,٢	%٤٢	٤٢	١٠١	الأمانة	١
٣	%٧٧	٣٠	٣٩	عدن	٢
٢,٨	%٨٠	٢٨	٣٥	حضر موت	٣
٣,٤	%٦٤	٣٤	٥٣	تعز	٤
٩,٥	%٩٠	٩٥	١٠٥	الحديدة	٥
٢,٩	%٨٣	٢٩	٣٥	إب	٦
١,٦	%٧٣	١٦	٢٢	ذمار	٧
٠		٠	٢	أبين	٨
١,٥	%٧٩	١٥	١٩	حجة	٩
٢٨,٩	%٧٠	٢٨٩	٤١١	الإجمالي	



الخلاصة الإجمالية لبيان نسب الإنجاز ومتوسط الإنجاز الشهري لـ (محاكم المرور) بأمانة العاصمة والمحافظات
للعام القضائي ١٤٣٢هـ - ٢٠١١م

جدول رقم (١٢) ب

متوسط عدد القضايا المنجزة في الشهر	نسب الإنجاز من إجمالي القضايا المعروضة			البيان المحافظة	مسلسل
	نسبة الإنجاز	المنتهي	الإجمالي		
٣٩,٥	%٦٢	٣٩٥	٦٤٢	الأمانة	١
٢٤,٣	%٥٣	٢٤٣	٤٦٢	عدن	٢
٥,١	%٧٤	٥١	٦٩	حضر موت	٣
٢٨,٧	%٥٨	٢٨٧	٤٩٥	تعز	٤
٢١,٤	%٥٥	٢١٤	٣٨٨	الحديدة	٥
١٠,١	%٨٦	١٠١	١١٨	ذمار	٦
١٢٩,١	%٥٩	١٢٩١	٢١٧٤	الإجمالي	



الخلاصة الإجمالية لبيان نسب الإنجاز ومتوسط الإنجاز الشهري لـ (محكمتي الضرائب) بأمانة العاصمة ومحافظه عدن للعام القضائي ١٤٣٢هـ - ٢٠١١م

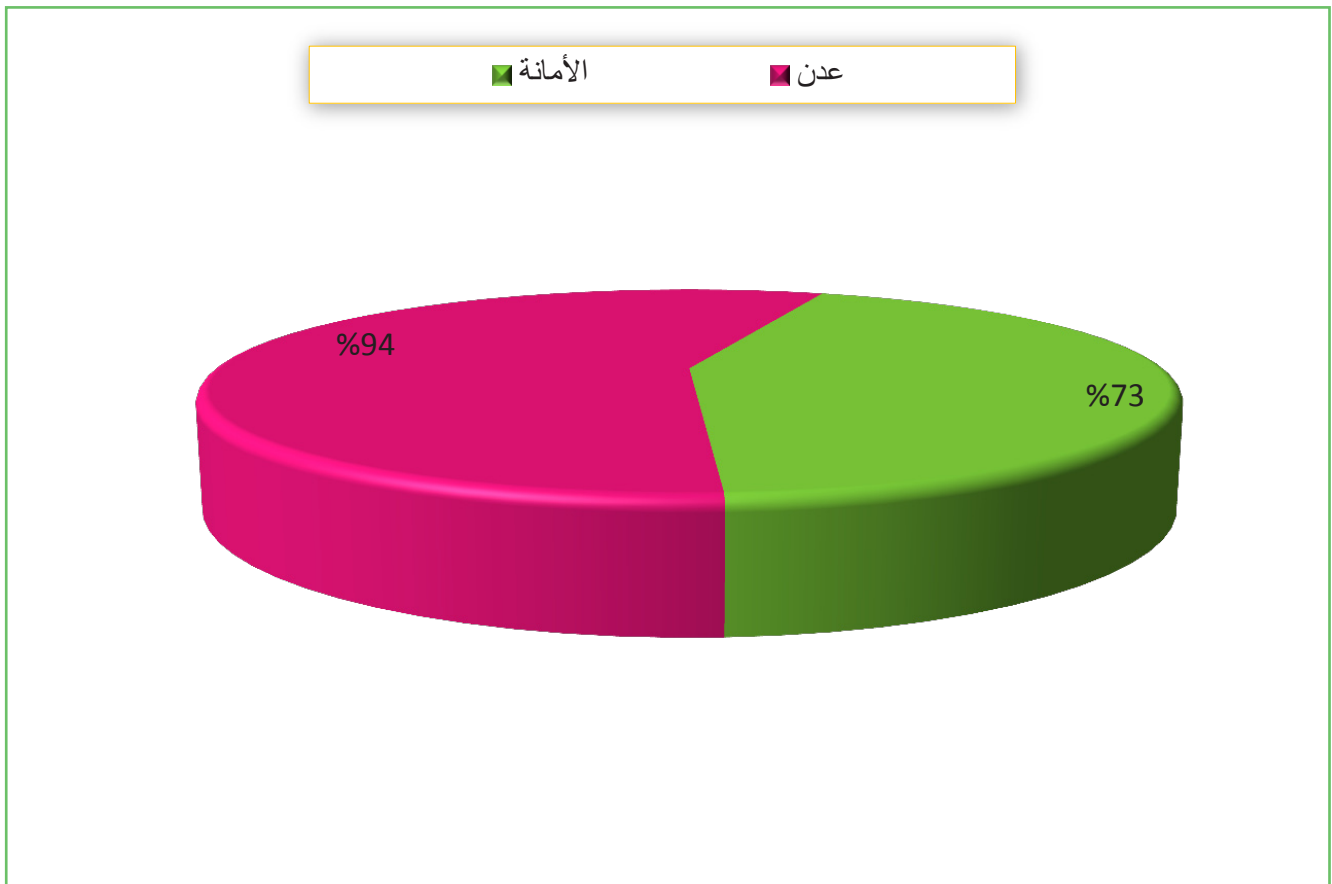
جدول رقم (١٢) ب

متوسط عدد القضايا المنجزة في الشهر	نسب الإنجاز من إجمالي القضايا المعروضة			البيان المحافظة	مسل
	نسبة الإنجاز	المنتهيه	الإجمالي		
٤,٦	%٦٢	٤٦	٧٤	الأمانة	١
٢,٦	%٨٤	٢٦	٣١	عدن	٢
٧,٢	%٦٩	٧٢	١٠٥	الإجمالي	

الخلاصة الإجمالية لبيان نسب الإنجاز ومتوسط الإنجاز الشهري لـ (محكمتي المخالفات) بأمانة العاصمة ومحافظة عدن للعام القضائي ١٤٣٢هـ - ٢٠١١م

جدول رقم (١٤) ب

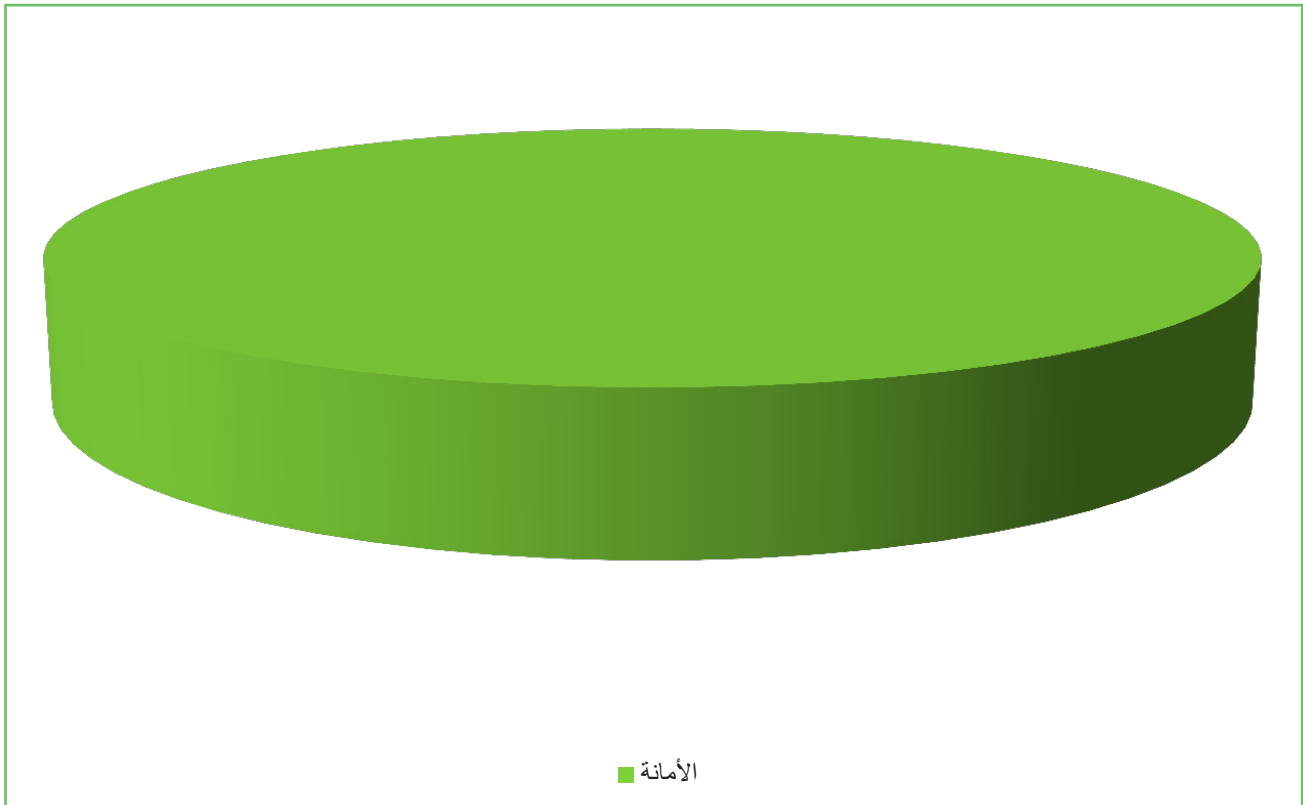
متوسط عدد القضايا المنجزة في الشهر	نسب الإنجاز من إجمالي القضايا المعروضة			البيان المحافظة	مسلسل
	نسبة الإنجاز	المنتهيه	الإجمالي		
٨,٨	%٧٣	٨٨	١٢١	الأمانة	١
٥	%٩٤	٥٠	٥٣	عدن	٢
١٣,٨	%٧٩	١٣٨	١٧٤	الإجمالي	



الخلاصة الإجمالية لبيان نسب الإنجاز ومتوسط الإنجاز الشهري لـ (محكمة الصحافة والمطبوعات) بأمانة العاصمة
للعام القضائي ١٤٣٢هـ - ٢٠١١م

جدول رقم (١٥) ب

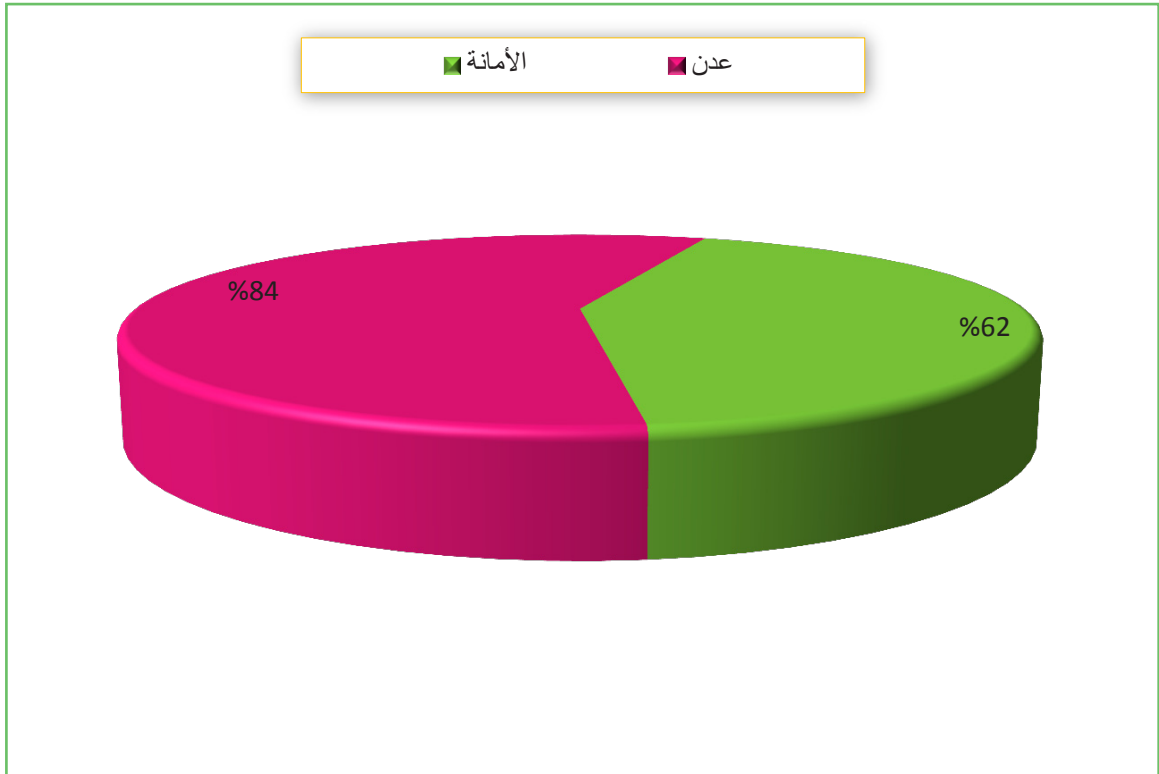
متوسط عدد القضايا المنجزة في الشهر	نسب الإنجاز من إجمالي القضايا المعروضة			البيان المحافظة	مسلسل
	نسبة الإنجاز	المنتهيه	الإجمالي		
٦,٣	%٩٠	٦٩	٧٧	الأمانة	١
٦,٣	%٩٠	٦٩	٧٧	الإجمالي	



الخلاصة الإجمالية لبيان نسب الإنجاز ومتوسط الإنجاز الشهري لـ (المحكمتين الإداريتين) بأمانة العاصمة
ومحافظة عدن للعام القضائي ١٤٣٢هـ - ٢٠١١م

جدول رقم (١٦) ب

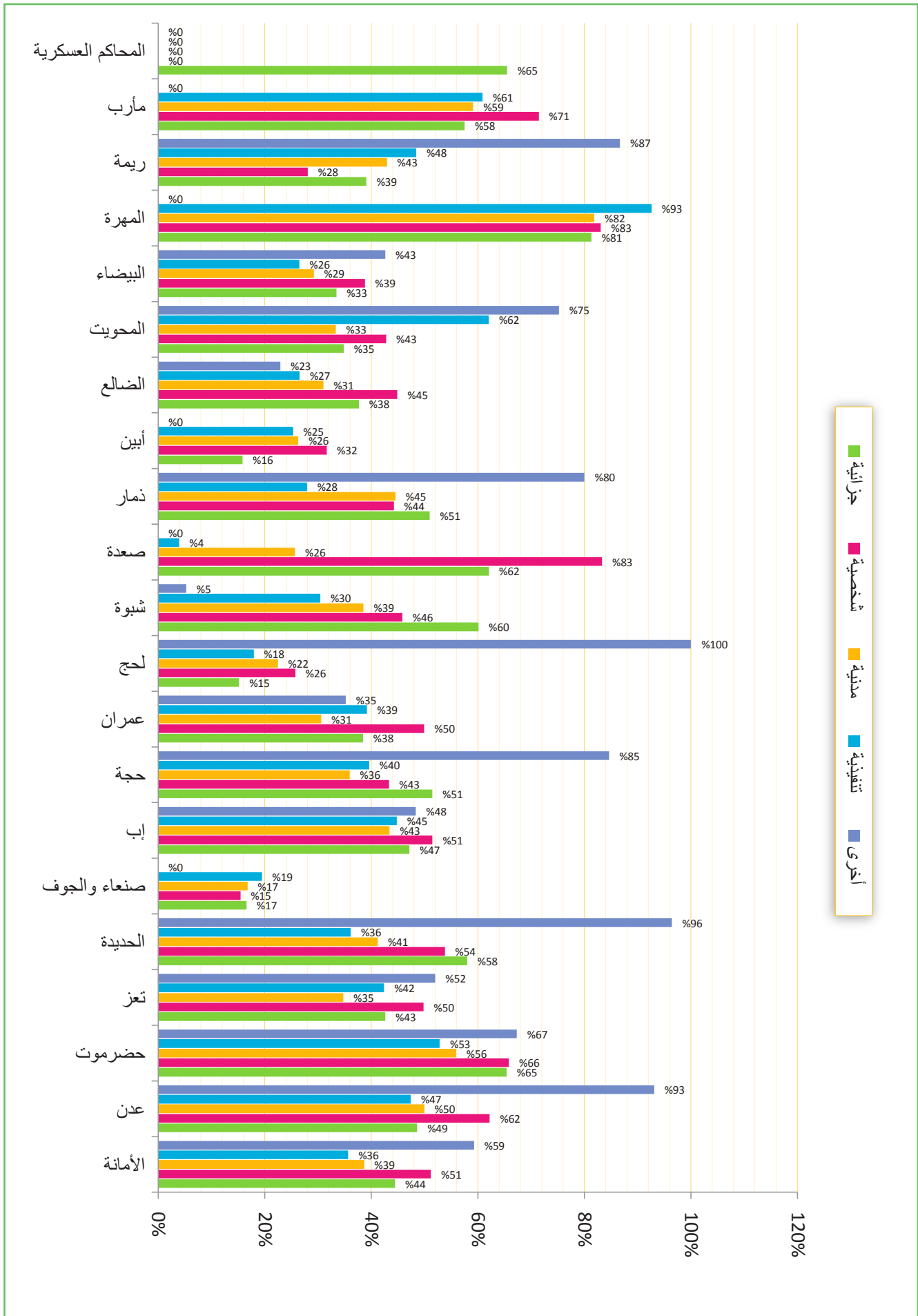
متوسط عدد القضايا المنجزة في الشهر	نسب الإنجاز من إجمالي القضايا المعروضة			البيان المحافظة	مسل
	نسبة الإنجاز	المنتهيه	الإجمالي		
٦,٣	%٦٤	٦٣	٩٨	الأمانة	١
٠,٠	%٤٧	٣٩	٨٣	عدن	٢
٠	%٤٧	٣٩	٨٣	الإجمالي	



الخلاصة التوجيهية لبيان نسب الإنجاز ومتوسط القضاء المحاكم الجمهرية (صوم محاكم الإنجاز الشهري لـ (صوم محاكم الإنجاز الشهري (صوم محاكم الإنجاز الشهري (صوم محاكم الإنجاز الشهري

جدول رقم (١٧) ب

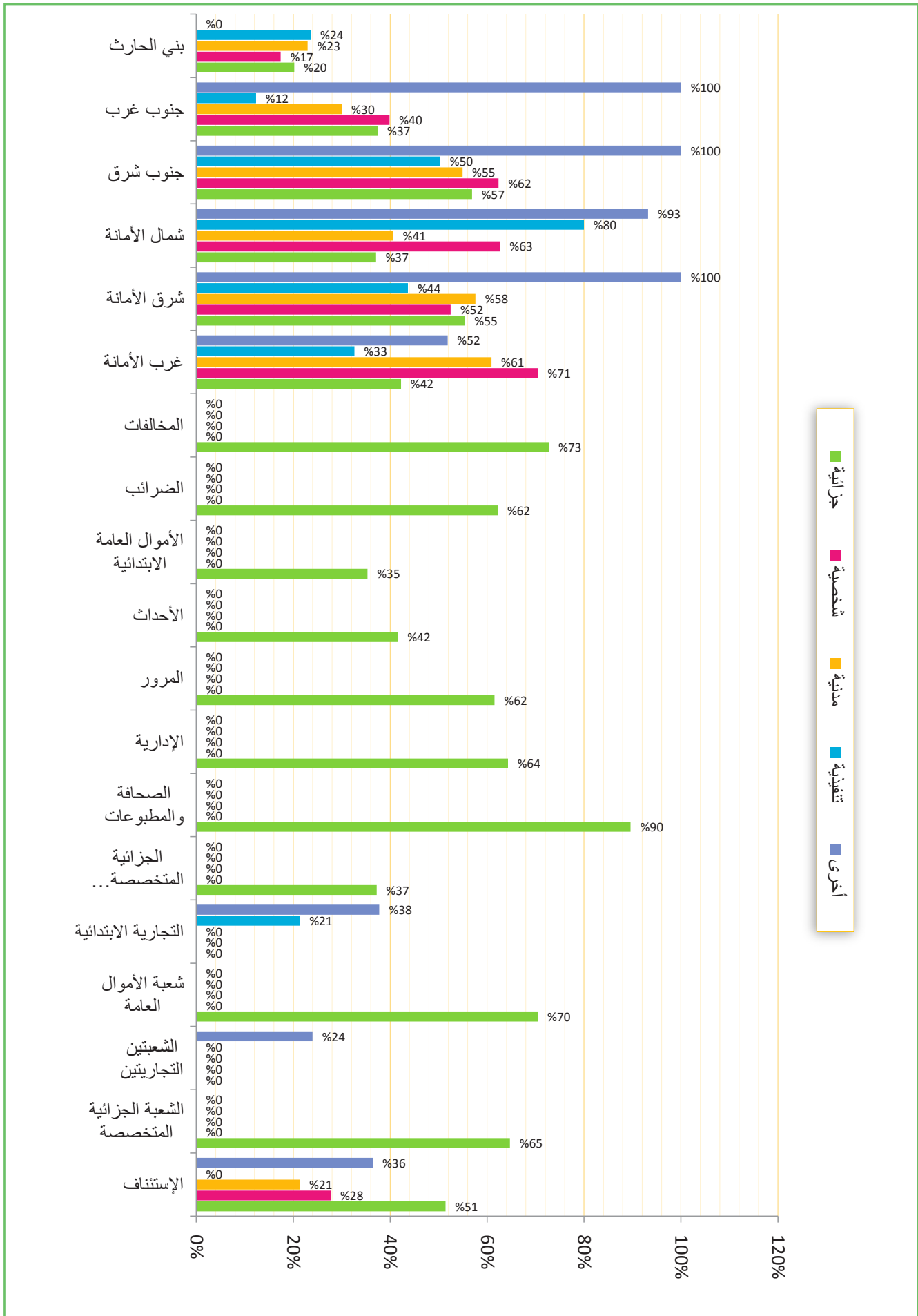
البيان	نسب إنجاز المحكمة من أنواع القضايا المعروفة					نسب إنجاز القضايا المنتجة في الشهر				
	تنفيذية		أخرى		الإجمالي	تنفيذية		أخرى		الإجمالي
مسلسل	نسبة الإنجاز	المنتهي	نسبة الإنجاز	المنتهي	الإجمالي	نسبة الإنجاز	المنتهي	نسبة الإنجاز	المنتهي	الإجمالي
	١	٤٤%	٤٠٣٨	٥١%	٤١٨١	٣١٦٣	٦٢%	٤٠٣٨	٤٤%	٤٠٣٨
٢	٤٤%	٢٦٩٧	٥٠%	١٨١٨	١٨١٨	٦٢%	٢٦٩٧	٤٤%	٢٦٩٧	٤٤%
٣	٦٥%	١٢٩٠	٥٦%	١٠٩٢	١٤٠١	٦٦%	١٢٩٠	٦٥%	١٢٩٠	٦٥%
٤	٤٣%	٣٤٨٠	٥٠%	١٥٩٠	١٤٠١	٦٦%	٣٤٨٠	٤٣%	٣٤٨٠	٤٣%
٥	٥٨%	٢٤٩٦	٥٤%	١٥٩٠	١٤٠١	٦٦%	٢٤٩٦	٥٨%	٢٤٩٦	٥٨%
٦	٤٧%	٤٧١	١٥%	٣٥٧٢	٣٥٧٢	١٥%	٤٧١	٤٧%	٤٧١	٤٧%
٧	٤٧%	٢٥٧٣	٥١%	١٧٧٥	١٧٧٥	٥١%	٢٥٧٣	٤٧%	٢٥٧٣	٤٧%
٨	٥١%	١٤٤٥	٤٣%	٤٦٤٨	٤٦٤٨	٤٣%	١٤٤٥	٥١%	١٤٤٥	٥١%
٩	٣٨%	٢٩٧	٥٠%	٣٠١٦	٣٠١٦	٥٠%	٢٩٧	٣٨%	٢٩٧	٣٨%
١٠	١٥%	٥٤٢	٢٦%	٣٦١	٣٦١	٢٦%	٥٤٢	١٥%	٥٤٢	١٥%
١١	٦٠%	١٨٣	٤٦%	١٦١	١٦١	٤٦%	١٨٣	٦٠%	١٨٣	٦٠%
١٢	٦٢%	٣٧٧	١١%	٢٣	٢٣	١١%	٣٧٧	٦٢%	٣٧٧	٦٢%
١٣	٥١%	١١١٠	٤٤%	١١٤١	١١٤١	٤٤%	١١١٠	٥١%	١١١٠	٥١%
١٤	١٦%	٦٩٥	٣٢%	٧٦١	٧٦١	٣٢%	٦٩٥	١٦%	٦٩٥	١٦%
١٥	٣٨%	٧٤٨	٤٣%	١٣٩٧	١٣٩٧	٤٣%	٧٤٨	٣٨%	٧٤٨	٣٨%
١٦	٣٥%	٨٢٣	٤٣%	١٦٠٤	١٦٠٤	٤٣%	٨٢٣	٣٥%	٨٢٣	٣٥%
١٧	٣٣%	٥٤٤	٣٩%	١١٣٠	١١٣٠	٣٩%	٥٤٤	٣٣%	٥٤٤	٣٣%
١٨	٨١%	٦٥	٨٣%	١٨٢	١٨٢	٨٣%	٦٥	٨١%	٦٥	٨١%
١٩	٣٩%	٣٤٢	٩٦%	٧٨٧	٧٨٧	٩٦%	٣٤٢	٣٩%	٣٤٢	٣٩%
٢٠	٥٨%	٧٨	٧١%	٢٦	٢٦	٧١%	٧٨	٥٨%	٧٨	٥٨%
٢١	٦٥%	٧٨١	١٨٤%	٧٨١	٧٨١	١٨٤%	٧٨١	٦٥%	٧٨١	٦٥%
الإجمالي	٤٤%	٢٥٣٨	٤٤%	١٤٨١٢	١٤٨١٢	٤٤%	٢٥٣٨	٤٤%	٢٥٣٨	٤٤%



بيان نسب الإنجاز ومتوسط أنواع القضايا المحاكم (أمانة العاصمة) للعام القضائي 1432هـ - 2011م

جدول رقم (18) ب - (1 / 1)

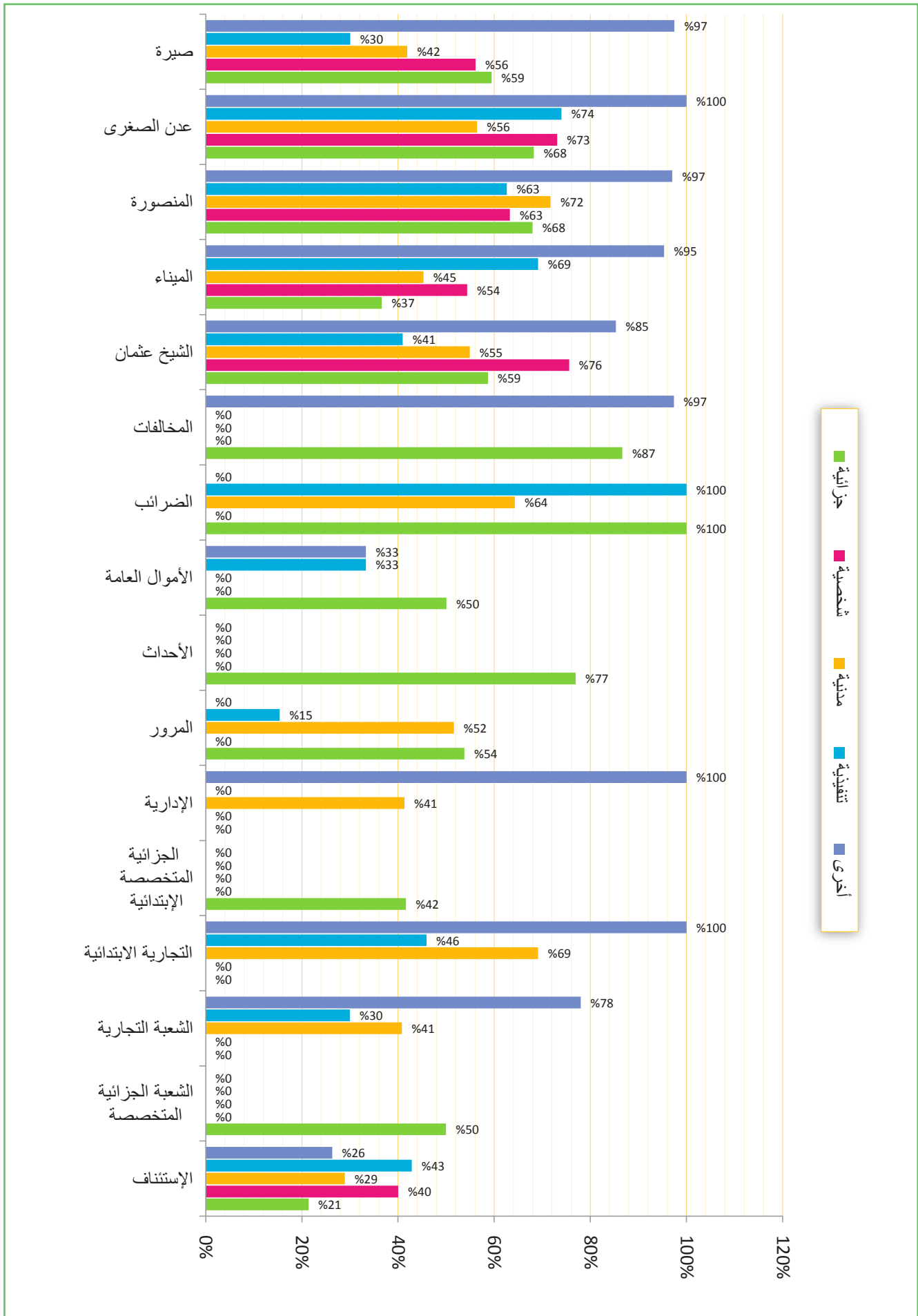
البيان	نسب إنجاز المحكمة من أنواع القضايا المعروضة										متوسط عدد القضايا المنجزة في الشهر						
	تنفيذية		مدنية		شخصية		جزائية		أخرى								
مسلسل	الإجمالي	نسبة الإنجاز	الإجمالي	نسبة الإنجاز	الإجمالي	نسبة الإنجاز	الإجمالي	نسبة الإنجاز	أخرى	نسبة الإنجاز	الإجمالي	نسبة الإنجاز	شخصية	مدنية	تنفيذية	أخرى	نسبة الإنجاز
1	الإستئناف	474	%51	570	%158	570	%158	570	570	%100	570	%100	570	570	570	570	%100
2	القضية الجزائية المتخصصة	51	%33	0	%0	0	%0	0	0	%0	0	%0	0	0	0	0	%0
3	الشخصيتين التجاريتين	0	%0	0	%0	0	%0	0	0	%0	0	%0	0	0	0	0	%0
4	شعبة الأموال العامة	132	%70	0	%0	0	%0	0	0	%0	0	%0	0	0	0	0	%0
5	التجارية الابتدائية	0	%0	0	%0	0	%0	0	0	%0	0	%0	0	0	0	0	%0
6	الجزائية المتخصصة الابتدائية	114	%37	0	%0	0	%0	0	0	%0	0	%0	0	0	0	0	%0
7	الصحافة والمطبوعات	77	%90	0	%0	0	%0	0	0	%0	0	%0	0	0	0	0	%0
8	الإدارية	98	%14	0	%0	0	%0	0	0	%0	0	%0	0	0	0	0	%0
9	الممرور	42	%12	0	%0	0	%0	0	0	%0	0	%0	0	0	0	0	%0
10	الأحداث	101	%42	0	%0	0	%0	0	0	%0	0	%0	0	0	0	0	%0
11	الأموال العامة الابتدائية	688	%35	0	%0	0	%0	0	0	%0	0	%0	0	0	0	0	%0
12	الضرائب	74	%12	0	%0	0	%0	0	0	%0	0	%0	0	0	0	0	%0
13	المحافظات	121	%73	0	%0	0	%0	0	0	%0	0	%0	0	0	0	0	%0
14	غرب الأمانة	3496	%42	1085	%71	1105	%71	1105	1105	%71	1105	%71	1105	1105	1105	1105	%71
15	شرق الأمانة	1079	%55	522	%52	887	%52	887	887	%52	887	%52	887	887	887	887	%52
16	شمال الأمانة	1802	%37	509	%23	1146	%23	1146	1146	%23	1146	%23	1146	1146	1146	1146	%23
17	جنوب شرق	2211	%57	473	%22	1043	%22	1043	1043	%22	1043	%22	1043	1043	1043	1043	%22
18	جنوب غرب	1707	%37	404	%20	889	%20	889	889	%20	889	%20	889	889	889	889	%20
19	بني الحارث	1327	%20	450	%17	566	%17	566	566	%17	566	%17	566	566	566	566	%17
	الإجمالي	14812	%44	4038	%29	3162	%29	3162	3162	%29	3162	%29	3162	3162	3162	3162	%29



بيان نسب الإنجاز ومتوسط الإنجاز الشهري لمحاكم محافظة (عدن) للعام القضائي 1432هـ - 2011م

جدول رقم (18) ب - (10 / 2)

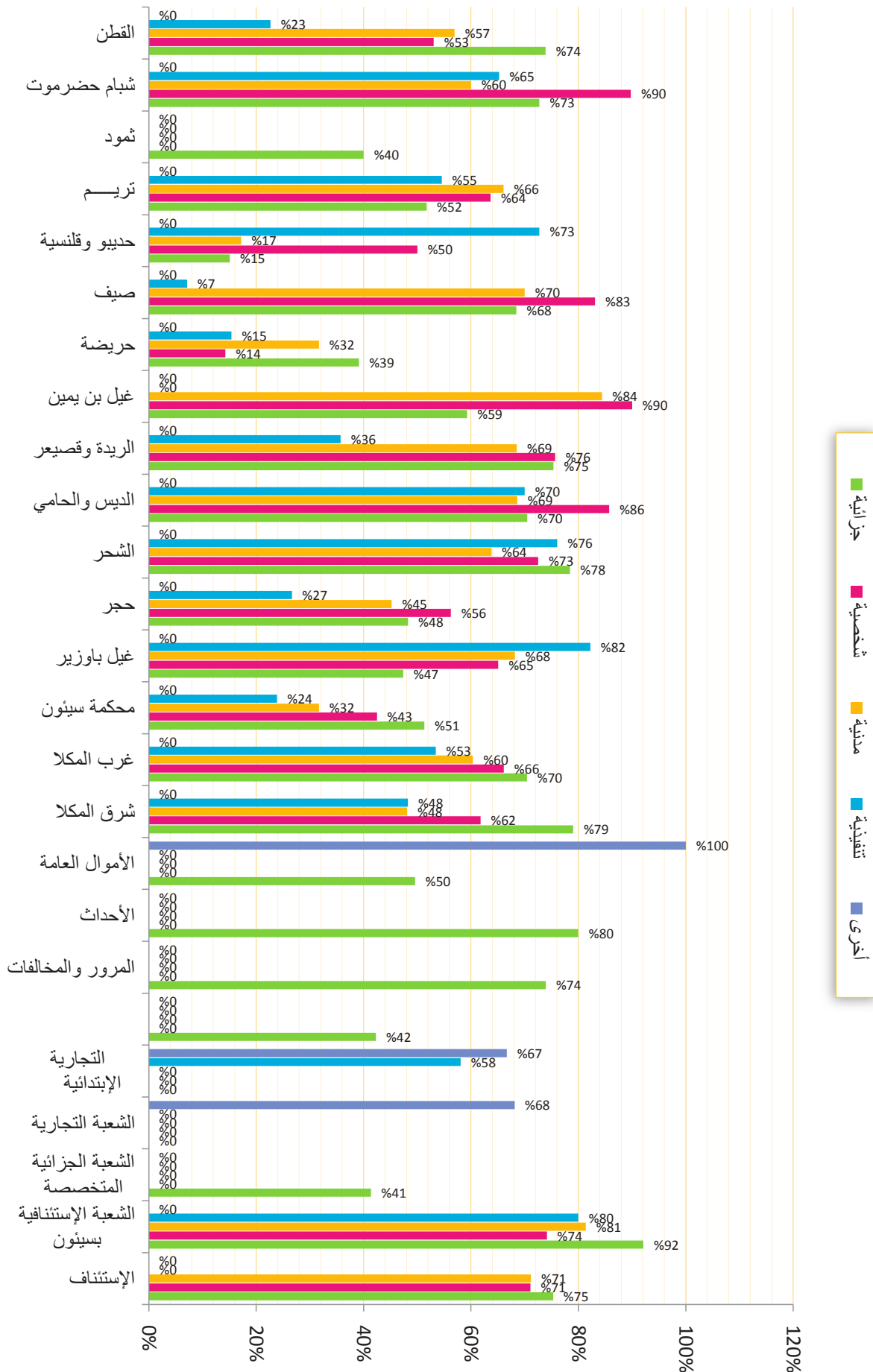
البيان	نسب إنجاز المحكمة من أنواع القضايا المعروضة										متوسط عدد القضايا المنجزة في الشهر						
	تنفيذية					أخرى					أنواع القضايا						
	مunicipality	Personal	Other	Total	Percentage	مunicipality	Personal	Other	Total	Percentage	City	Personal					
1	الإستئناف	3772	149	3921	97%	7	3	10	13	41%	2006	712	358	1288	88%	190	888
2	القضية الجزائية المتخصصة	0	0	0	0%	0	0	0	0	0%	0	0	0	0%	14	28	
3	القضية التجارية	0	0	0	0%	10	3	13	16	52%	184	401	0	585	0	0	
4	القضية الابتدائية	0	0	0	0%	0	0	0	0	0%	277	907	0	1184	0	0	
5	القضية المتخصصة الإدارية	0	0	0	0%	0	0	0	0	0%	0	0	0	0	45	108	
6	الادارية	0	0	0	0%	0	0	0	0	0%	31	75	0	106	0	0	
7	الممرور	0	0	0	0%	13	3	16	31	52%	0	31	0	31	25	418	
8	الأحداث	0	0	0	0%	0	0	0	0	0%	0	0	0	0	30	39	
9	الأموال العامة	0	0	0	0%	3	3	6	33%	1	3	0	3	78	755		
10	الضرائب	0	0	0	0%	12	12	24	33%	1	12	14	27	1	1		
11	المحافظات	0	0	0	0%	0	0	0	0%	0	0	0	0	13	15		
12	التبليغ عطفان	0	0	0	0%	0	0	0	0%	0	0	0	0	104	1114		
13	اليميناء	0	0	0	0%	168	483	651	81%	168	173	341	519	248	677		
14	المتنوعة	0	0	0	0%	67	107	174	76%	67	132	189	321	278	409		
15	عدن الصغرى	0	0	0	0%	0	0	0	0%	35	62	73	107	86	126		
16	صيرة	0	0	0	0%	0	0	0	0%	0	0	0	0	342	575		
	الإجمالي	4417	261	4678	94%	1703	1003	2706	90%	1818	3239	1678	3197	5004	5153		

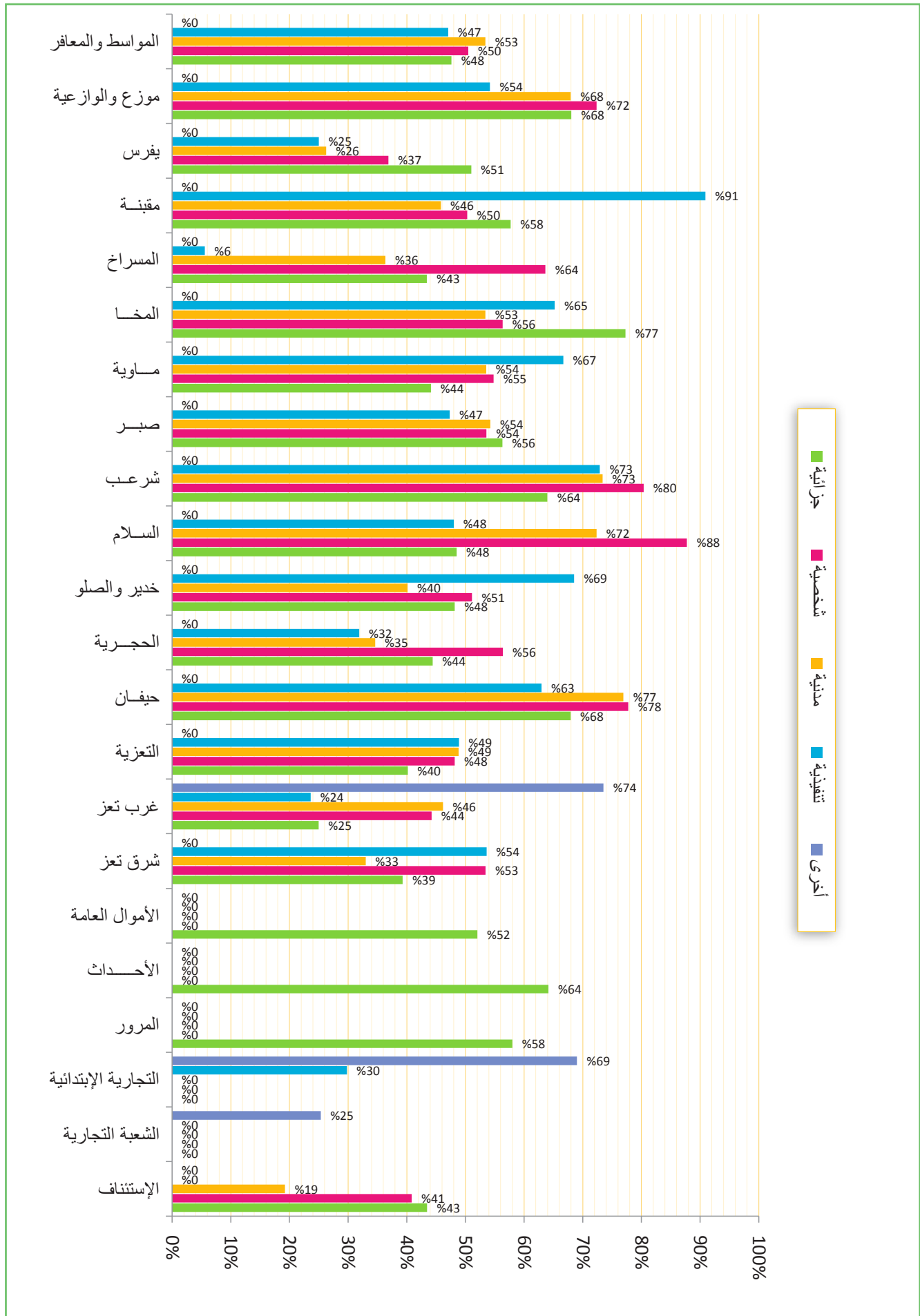


بيان نسب الإنجاز ومتوسط الإنجاز الشهري لمحاكم محافظة (حضر موت) للعام القضائي ١٤٣٢هـ - ٢٠١١م

جدول رقم (١٨) ب - (٢٠ / ٣)

البيان	نسب إنجاز المحكمة من أنواع القضايا المعروضة										المحكمة															
	الاجمالي					أخرى																				
	متوسط عدد القضايا المنجزة في الشهر	أنواع القضايا	مدنية	شخصية	جزائية	نسبة الإنجاز	المنتهي	الاجمالي	نسبة الإنجاز	المنتهي		الاجمالي														
١	الإستئناف	٥٢,٩	٠	٠	٠	٠	٠	٠	٠	٠	٠	٠	٠	٠	الإستئناف											
٢	الشعبية الاستئنافية بسنتين	٣١,٧	٠	١,٦	١٥,٣	٤,٣	١٠,٥	٨٣	٣١٧	٣٨٠	٨٠	١٦	٢٠	٢٠	١٥٣	١٨٨	٧٤	٤٣	٥٨	٥٨	٩٢	١٠٥	١١٤	الشعبية الجزائية المتخصصة		
٣	الشعبية التجارية	١,٢	٠	٠	٠	٠	١,٢	٢٩	١٢	٢٩	٤١	٠	٠	٠	٠	٠	٠	٠	٠	٠	٠	٤١	١٢	٢٩	الشعبية التجارية	
٤	التجارية الابتدائية	٩,٤	٩,٤	٠	٠	٠	٠	١٣٨	٩٤	١٣٨	٦٨	٤٤	٠	٠	٠	٠	٠	٠	٠	٠	٠	٠	٠	٠	٠	الجزائية المتخصصة الابتدائية
٥	الجزائية المتخصصة الابتدائية	٧٨,٣	١٨١,٢	١٠,١	٠	٠	٠	٤٤٧	٢٨٣	٤٤٧	٥٨	١٠,١	١٧٤	٠	٠	٠	٠	٠	٠	٠	٠	٠	٠	٠	٠	الجزائية المتخصصة الابتدائية
٦	الممرور والمخالفات	٤,١	٠	٠	٠	٠	٠	٩٧	٤١	٩٧	٦٧	٠	٠	٠	٠	٠	٠	٠	٠	٠	٠	٠	٠	٠	٠	الممرور والمخالفات
٧	الأحداث	٥,١	٠	٠	٠	٠	٠	١٩	٥١	١٩	٤٤	٠	٠	٠	٠	٠	٠	٠	٠	٠	٠	٠	٠	٠	٠	الأحداث
٨	الأموال العامة	٢,٨	٠	٠	٠	٠	٠	٣٥	٧٨	٣٥	٨٠	٠	٠	٠	٠	٠	٠	٠	٠	٠	٠	٠	٠	٠	٠	الأموال العامة
٩	شرق المكلا	٢,٣	٠,٢	٠	٠	٠	٠	١٢١	٦٣	١٢١	١٠٠	٢	٢	٠	٠	٠	٠	٠	٠	٠	٠	٠	٠	٠	٠	شرق المكلا
١٠	غرب المكلا	٢,٨	٠	٤,١	١١,٥	١,٥	٢٤,٧	٩٣٣	٦٨	٩٣٣	٤٨	٤١	٨٥	١١٥	٢٣٩	٢٦٢	١٠٥	١٧٠	١٧٠	١٧٠	٣١٩	٣١٩	٧٥	٥٣١	٧٥٤	غرب المكلا
١١	محكمة سبتون	١٠,٨,٢	٠	١٠,٩	١٩,٨	٤٤,٤	٥٣,١	١٦٥٥	١٠٨٢	١٦٥٥	٥٣	١٠,٩	٢٠٤	١٩٨	٣٢٨	٢٦	٢٤٤	٣١٩	٣١٩	٣١٩	٣١٩	٣١٩	٣١٩	٣١٩	٣١٩	محكمة سبتون
١٢	خيل باوزير	٢,٣	٠	٢,١	٩,١	٣,٤	١١,٧	٦٨٣	٢١٣	٦٨٣	٢٤	٢١	٨٨	٩١	٢٨٧	٤٣	٣٤	٨٠	٨٠	٨٠	٨٠	٨٠	٨٠	٨٠	٨٠	خيل باوزير
١٣	حجر	١٦,٥	٠	٣,٧	٦	٤,١	٢,٧	٢٥٣	١٦٥	٢٥٣	٨٢	٣٧	٤٥	٦٠	٨٨	٦٥	٤١	٦٣	٦٣	٦٣	٦٣	٦٣	٦٣	٦٣	٦٣	حجر
١٤	الشعر	٥,٩	٠	٠,٨	١,٩	١,٨	١,٤	١٣٣	٥٩	١٣٣	٢٧	٨	٣٠	١٩	٤٢	٥٦	١٨	٣٢	٣٢	٣٢	٣٢	٣٢	٣٢	٣٢	٣٢	الشعر
١٥	الدين والخاص	٤٣,٤	٠	١٠,٨	١١,١	٩,٥	١٢	٦٠٠	٤٣٤	٦٠٠	٧٦	١٠,٨	١٤٢	١١١	١٧٤	٧٣	٩٥	١٣١	١٣١	١٣١	١٣١	١٣١	١٣١	١٣١	١٣١	الدين والخاص
١٦	الربطه وقصير	١٠,٦	٠	٢,٨	٣,٥	١,٢	٣,١	١٤٩	١٠٦	١٤٩	٧٠	٢٨	٤٠	٣٥	٥١	٨٦	١٢	١٤	١٤	١٤	١٤	١٤	١٤	١٤	١٤	الربطه وقصير
١٧	خيل بين يمين	١٢,٥	٠	٠,٥	٣,٧	٢,٨	٥,٥	١٧٨	١٢٥	١٧٨	٣٦	٥	١٤	٣٧	٥٤	٧٦	٢٨	٣٧	٣٧	٣٧	٣٧	٣٧	٣٧	٣٧	٣٧	خيل بين يمين
١٨	صيف	٥,٢	٠	٢,٧	٠,٩	١,٢	١,٢	٩١	٥٢	٩١	١٥	٢٢	٣٢	٢٧	٣٢	٩٠	٩	١٠	١٠	١٠	١٠	١٠	١٠	١٠	١٠	صيف
١٩	حريضة	٢,٦	٠	٠,٢	١,٣	٠,٢	٠,٩	٩١	٢٦	٩١	١٥	٢	١٣	١٣	٤١	١٤	٢	١٤	١٤	١٤	١٤	١٤	١٤	١٤	١٤	حريضة
٢٠	حديبو وقنيسية	١٥,٨	٠	٠,٢	٦,٣	٥,٤	٣,٩	٢٤٠	١٥٨	٢٤٠	٧	٢	٢٨	٢٣	٩٠	٨٣	٥٤	٦٥	٦٥	٦٥	٦٥	٦٥	٦٥	٦٥	٦٥	حديبو وقنيسية
٢١	تريسم	٣٣,٧	٠	٢,٤	١١,١	٢,٨	٧,٤	٣٩٩	٢٣٧	٣٩٩	٥٥	٢٤	٤٤	١١١	١٦٨	٦٤	٢٨	٤٤	٤٤	٤٤	٤٤	٤٤	٤٤	٤٤	٤٤	تريسم
٢٢	ثمود	٠,٢	٠	٠	٠	٠	٠,٢	٦	٢	٦	٠	٠	٠	١	٠	٠	٠	٠	٠	٠	٠	٠	٠	٠	٠	ثمود
٢٣	شيام حضر موت	٩,٣	٠	١,٥	٢,٧	٣,٥	١,٦	١٢٩	٩٣	١٢٩	١٥	٢٣	٢٣	٢٧	٤٥	٩٠	٣٥	٣٩	٣٩	٣٩	٣٩	٣٩	٣٩	٣٩	٣٩	شيام حضر موت
٢٤	القطن	٢,٠٦	٠	١,٢	٨,٦	٢,٦	٨,٢	٣٦٤	٢٠٦	٣٦٤	٢٣	١٢	٥٣	٨٦	١٥١	٥٣	٢٦	٤٩	٤٩	٤٩	٤٩	٤٩	٤٩	٤٩	٤٩	القطن
٢٥	الاجمالي	٥١٦,٣	٢٧,٨	٥٧,٧	١٤٠,١	٨٤,٩	٢٠٥,٨	٨٤٤٧	٥١٦٣	٨٤٤٧	٦٦	٢٧٨	٤١٣	٥٥٣	٥٧٧	١٠٩٢	٥٦	١٤٠١	٢٥٠٥	٢٥٠٥	٢٥٠٥	٢٥٠٥	٢٥٠٥	٢٥٠٥	٢٥٠٥	الاجمالي

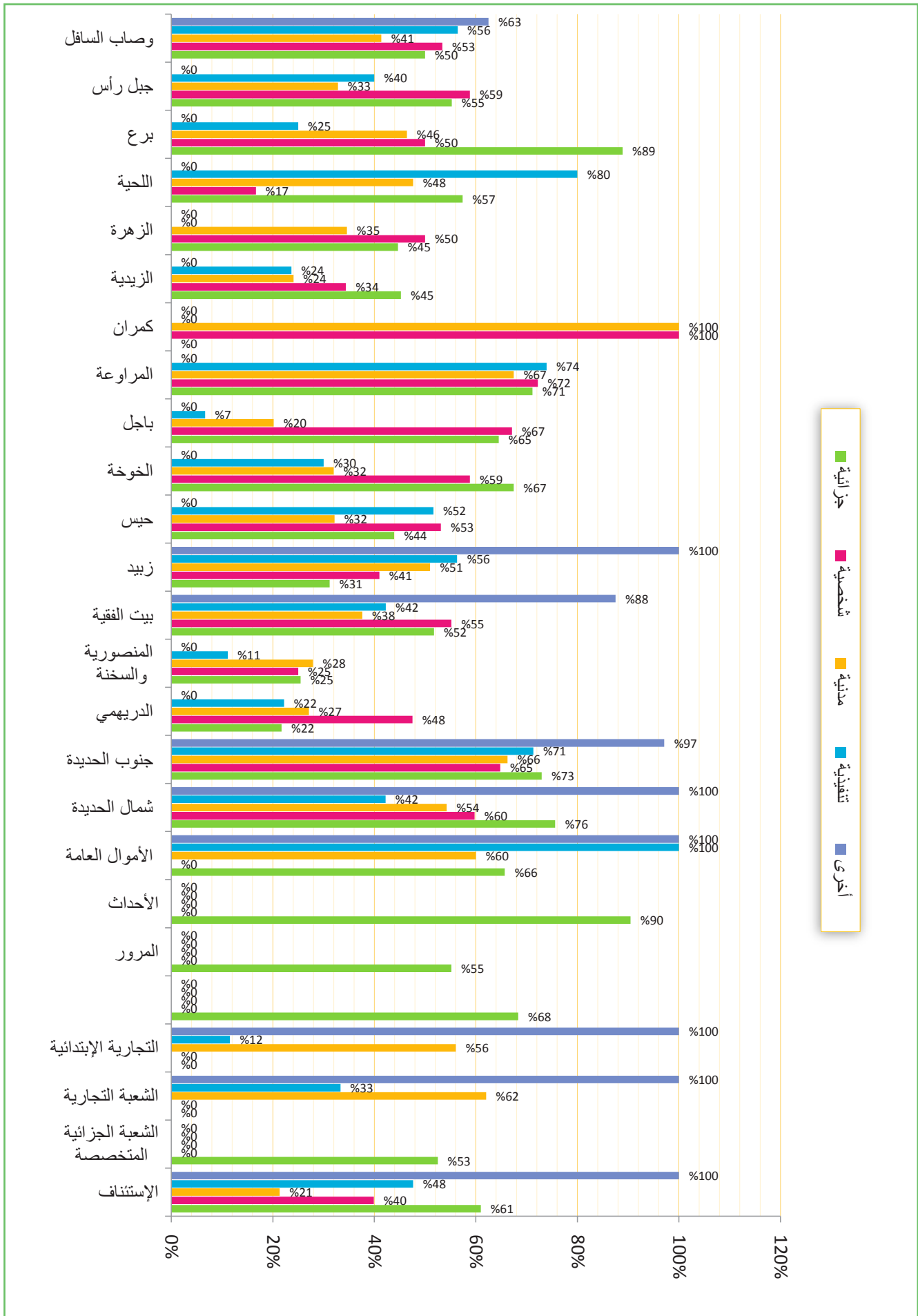


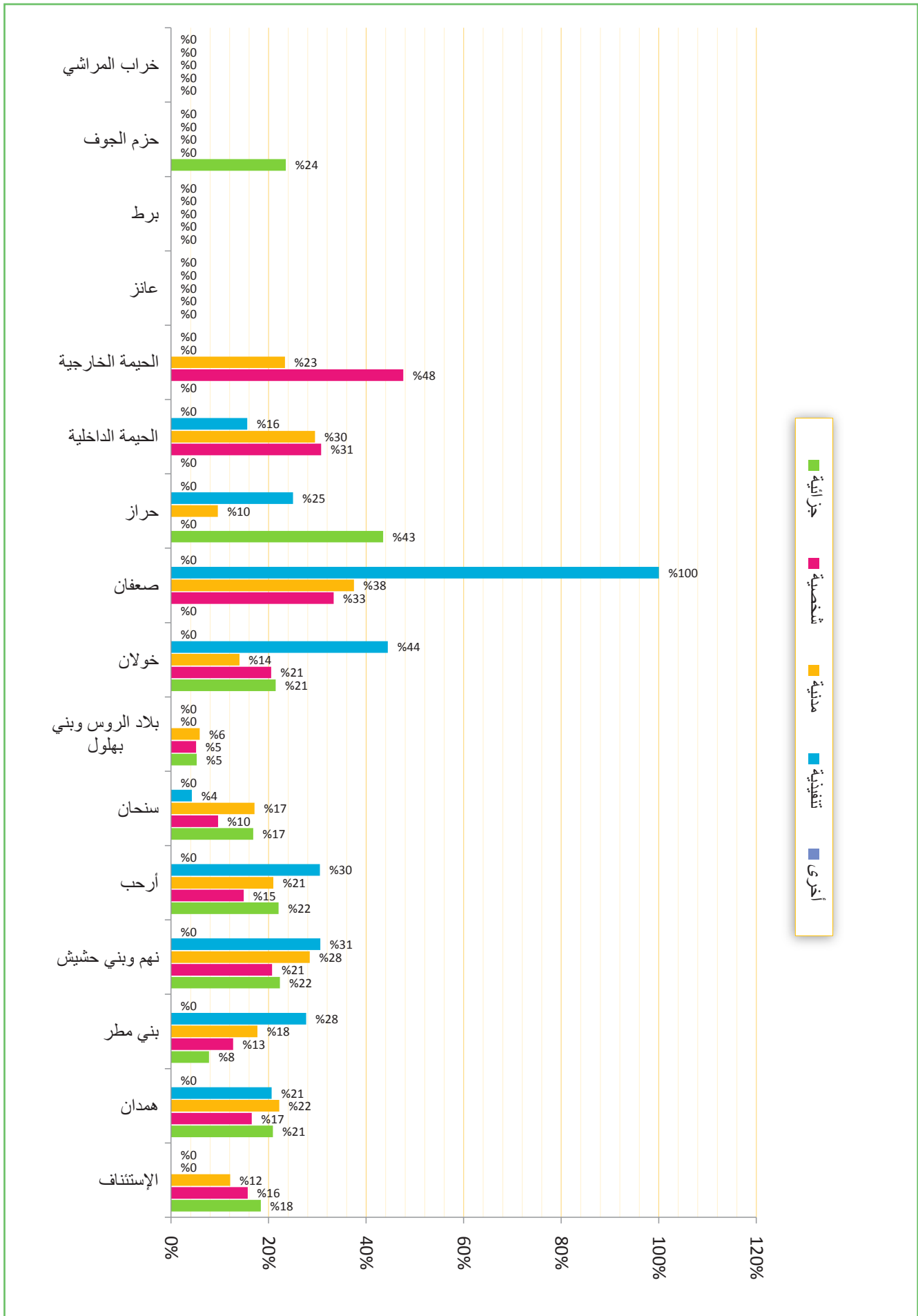


بيان نسب الإنجاز ومتوسط الإنجاز الشهري لمحاكم محافظة (الحديدة) للعام القضائي ١٤٣٢هـ - ٢٠١١م

جدول رقم (١٨) ب - (٥ / ٢٠)

		متوسط عدد القضايا المنجزة في الشهر					نسب إنجاز المحكمة من أنواع القضايا المعروضة					البيان																		
الإجمالي	أخرى	أنواع القضايا			جزائية	نسبة الإنجاز	الاجمالي			نسبة الإنجاز	أخرى			نسبة الإنجاز	تنفيذية			نسبة الإنجاز	مدنية			نسبة الإنجاز	شخصية	الاجمالي	نسبة الإنجاز	جزائية	الاجمالي	مسلسل		
		تنفيذية	مدنية	شخصية			المنتهي	الاجمالي	المنتهي		الاجمالي	المنتهي	الاجمالي		المنتهي	الاجمالي	المنتهي		الاجمالي	المنتهي	الاجمالي								المنتهي	الاجمالي
٨٩,١	٠,٦	١	٢٨,٦	٦,٩	٥٢	٣٧%	٨٩١	٢٣٩٠	١٠٠%	٦	٦	٤٨%	١٠	٢١	٢١%	٢٨٦	١٣٣٩	٤٠%	٦٩	١٧٣	٦١%	٥٢٠	٥١	١	الإستئناف					
٢,١	٠	٠	٠	٢,١	٥٣%	٢١	٤٠	١٠٠%	٠	٠	٣٣%	٠	٠	٠	٠	٠	٠	٠	٠	٥٣%	٢١	٤٠	٢	٠	٠	الشفعية الجزائية المتخصصة				
١١,٩	٠,٥	٠,٣	١١,١	٠	٦٢%	١١٩	١٩٣	١٠٠%	٥	٥	٣٣%	٣	٩	٦٢%	١١١	١٧٩	٠	٠	٠	٠	٠	٠	٠	٠	٠	٠	الشفعية التجارية			
٨٤,٦	٢٢,٧	٥,٥	٥٦,٤	٠	٥٠%	٨٤٦	١٧٠٩	١٠٠%	٢٢٧	٢٢٧	١٢%	٥٥	٤٧٦	٥٦%	٥٦٤	١٠٠٦	٠	٠	٠	٠	٠	٠	٠	٠	٠	٠	٠	الشفعية الابتدائية		
٥,٤	٠	٠	٠	٥,٤	٦٨%	٥٤	٧٩	١٠٠%	٠	٠	٠	٠	٠	٠	٠	٠	٠	٠	٠	٦٨%	٥٤	٧٩	٥	٠	٠	٠	الجزائية المتخصصة الابتدائية			
٢١,٤	٠	٠	٠	٢١,٤	٥٥%	٢١٤	٣٨٨	١٠٠%	٠	٠	٠	٠	٠	٠	٠	٠	٠	٠	٠	٥٥%	٢١٤	٣٨٨	٦	٠	٠	٠	٠	الممرور		
٩,٥	٠	٠	٠	٩,٥	٩٠%	٩٥	١٠٥	١٠٠%	٠	٠	٠	٠	٠	٠	٠	٠	٠	٠	٠	٩٠%	٩٥	١٠٥	٧	٠	٠	٠	٠	الأحداث		
٢٥,٧	٠,٤	٠,١	٠,٣	٠	٦٦%	٢٥٧	٣٨٩	١٠٠%	٤	٤	١٠٠%	١	١	٦٠%	٣	٥	٠	٠	٠	٦٦%	٢٤٩	٣٧٩	٨	٠	٠	٠	٠	الأموال العامة		
١٤٣,٨	١٠,١	٣,٨	٢١,١	٣٣,٧	٦٧%	١٤٣٨	٢١٣٧	١٠٠%	١٠١	١٠١	٤٢%	٣٨	٩٠	٤٤%	٢١١	٣٨٩	٦٠%	٣٣٧	٥٦٤	٧٦%	٧٥١	٩٩٣	٩	٠	٠	٠	٠	شمال الحديدة		
١٠٠,٥	٦,٧	١٠,٢	٢١	٢٠,٨	٧١%	١٠٠٥	١٤٢٣	٩٩%	٦٧	٦٩	٧١%	١٠,٢	١٤٣	٦٦%	٢١٠	٣١٧	٦٥%	٢٠٨	٣٢١	٧٣%	٤١٨	٥٣٣	١٠	٠	٠	٠	٠	جنوب الحديدة		
٦,٥	٠	٠,٢	٢,٩	١,٩	٢٩%	٦٥	٢٢٥	١٠٠%	٠	٠	٢٢%	٢	٩	٢٧%	٢٩	١٠٧	٤٨%	١٩	٤٠	٢٢%	١٥	٦٩	١١	٠	٠	٠	٠	الدرهيم		
٥,٧	٠	٠,١	١,٢	٠,٤	٢٥%	٥٧	٢٢٥	١٠٠%	٠	٠	١١%	١	٩	٢٨%	١٢	٤٣	٢٥%	٤	١٦	٢٥%	٤٠	١٥٧	١٢	٠	٠	٠	٠	المنصورية والسفحة		
٥٢,٨	٨,٤	٤,١	١٢,٣	١٤,٧	٥١%	٥٢٨	١٠٤٥	٨٨%	٨٤	٩٦	٤٢%	٤١	٩٧	٣٨%	١٢٣	٢٢٧	٥٥%	١٣٣	٢٤١	٥٢%	١٤٧	٢٨٤	١٣	٠	٠	٠	٠	بيت الفتحة		
٧٧,٤	٣,٣	٩,٨	٢٨,٦	١١,٨	٤٢%	٧٧٤	١٨٢٢	١٠٠%	٣٣	٣٣	٥٦%	٩٨	١٧٤	٥١%	٢٨٦	٥٦١	٤١%	١١٨	٢٨٨	٣١%	٢٣٩	٧٦٦	١٤	٠	٠	٠	٠	زبيد		
٨,٧	٠	١,٦	٣,٦	١,٧	٤٥%	٨٧	٢١٦	١٠٠%	٠	٠	٥٢%	١٦	٣١	٣٢%	٣٦	١١٢	٥٣%	١٧	٣٢	٤٤%	١٨	٤١	١٥	٠	٠	٠	٠	حيس		
٥,٨	٠	٠,٣	١,٦	١	٤٨%	٥٨	١٢٠	١٠٠%	٠	٠	٣٠%	٣	١٠	٣٢%	١٦	٥٠	٥٩%	١٠	١٧	٦٧%	٢٩	٤٣	١٦	٠	٠	٠	٠	الخوذة		
٥٧,١	٠	٠,٥	٦,٨	١٠	٤٨%	٥٧١	١١٧٨	١٠٠%	٠	٠	٧%	٥	٧٥	٢٠%	٦٨	٣٣٧	٦٧%	١٠٠	١٤٩	٦٥%	٣٩٨	٦١٧	١٧	٠	٠	٠	٠	ياجل		
٤٤,٣	٠	٨,٥	١٧	١٠,٩	٧٠%	٤٤٣	٦٢٩	١٠٠%	٠	٠	٧٤%	٨٥	١١٥	٦٧%	١٧٠	٢٥٢	٧٢%	١٠٩	١٥١	٧١%	٧٩	١١١	١٨	٠	٠	٠	٠	المرابحة		
٠,٩	٠	٠	٠,٧	٠	١٠٠%	٩	٩	١٠٠%	٠	٠	٠	٠	٠	١٠٠%	٧	٧	١٠٠%	٢	٢	٠	٠	٠	١٩	٠	٠	٠	٠	كمران		
٤٨,٥	٠	٣,١	٧,٣	٨,٦	٣٦%	٤٨٥	١٣٣٦	١٠٠%	٠	٠	٢٤%	٣١	١٣١	٤٤%	٧٣	٣٠٣	٣٤%	٨٦	٢٥٠	٤٥%	٢٩٥	٦٥٢	٢٠	٠	٠	٠	٠	الزبدية		
٣,٩	٠	٠	٠,٩	٠,٥	٤١%	٣٩	٩٤	١٠٠%	٠	٠	٠	٢	٢	٣٥%	٩	٢٦	٥٠%	٥	١٠	٤٥%	٢٥	٥٦	٢١	٠	٠	٠	٠	الزهرة		
٦,٥	٠	٠,٨	٢	٠,٢	٥٢%	٦٥	١٢٥	١٠٠%	٠	٠	٨٠%	٨	١٠	٤٨%	٢٠	٤٢	١٧%	٢	١٢	٥٧%	٣٥	٦١	٢٢	٠	٠	٠	٠	اللاجية		
٣,٢	٠	٠,١	١,٣	١	٥٢%	٣٢	٦١	١٠٠%	٠	٠	٢٥%	١	٤	٤٦%	١٣	٧٨	٥٠%	١٠	٢٠	٨٩%	٨	٩	٢٣	٠	٠	٠	٠	برج		
٨,٩	٠	٠,٤	٤,٤	٢	٤١%	٨٩	٢١٦	١٠٠%	٠	٠	٤٠%	٤	١٠	٣٣%	٤٤	١٣٤	٥٩%	٢٠	٣٤	٥٥%	٢١	٣٨	٢٤	٠	٠	٠	٠	٠	جبل رأس	
٣٥,٩	١	٢,٢	١٧,٥	٩,٤	٤٤٧%	٣٥٩	٧٧٠	١٠٠%	١٠	١٦	٥٦%	٢٢	٣٩	٤١%	١٧٥	٤٢٣	٥٣%	٩٤	١٧٦	٥٠%	٥٨	١١٦	٢٥	٠	٠	٠	٠	٠	وصيل المسافل	
٨٦,١	٥٣,٧	٥٢,٦	٢٤٦,٦	١٣٤,٣	٣٧٢,٩	٥١	١٦٩٤٤	٩٦%	٥٣٧	٥٥٧	٣٦%	٥٢٦	١٤٥٦	٤٤%	٢٤٦٦	٥٩٨٧	٥٤%	١٣٤٣	٢٤٩٦	٥٨%	٣٧٢٩	٦٤٧٨								الاجمالي

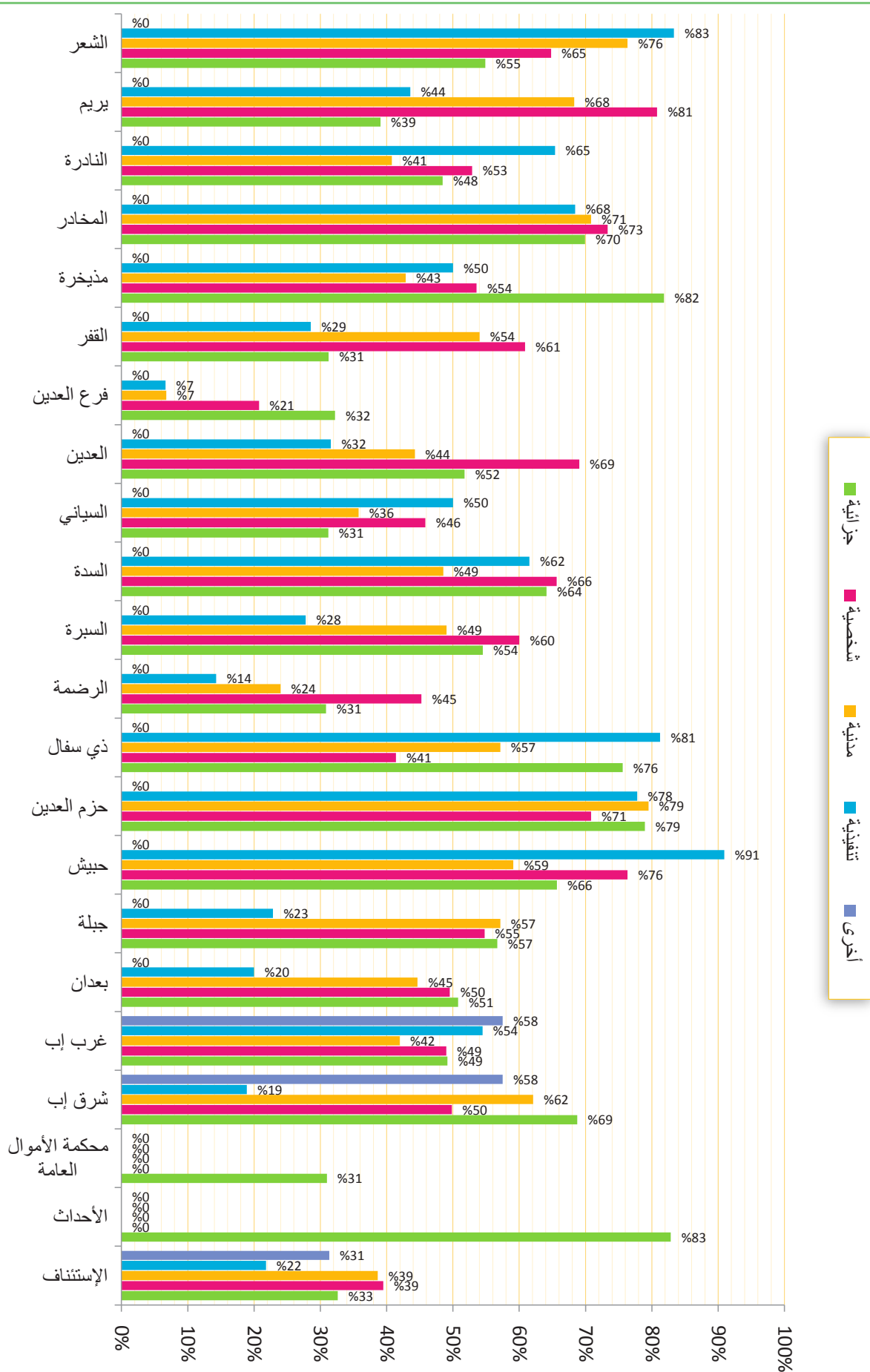




بيان نسب الإنجاز ومتوسط الإنجاز الشهري لمحاكم محافظة (ب) للعام القضائي ١٤٣٢هـ - ٢٠١١م

جدول رقم (١٨) ب - (٧ / ٢٠)

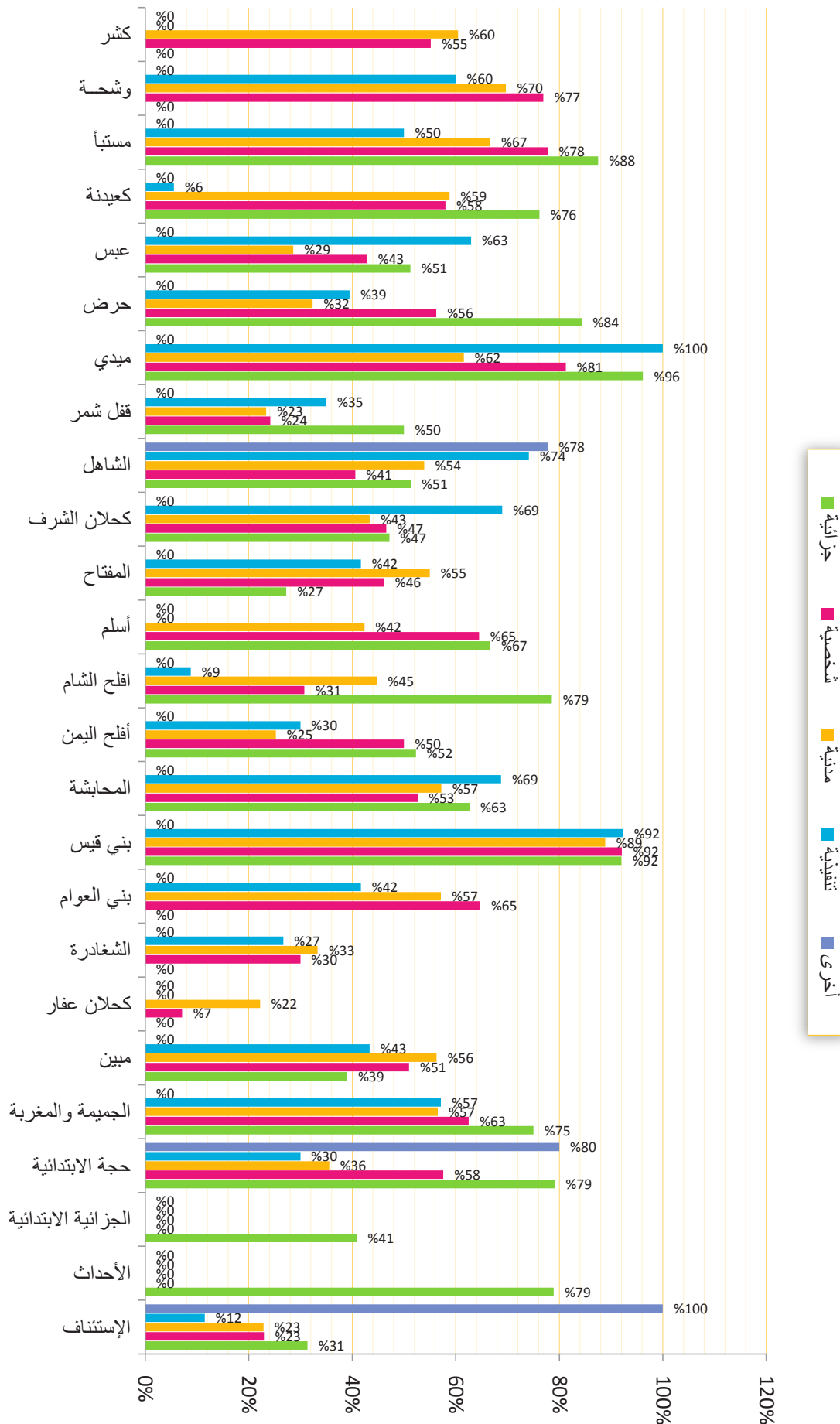
البيان	متوسط عدد القضايا المنجزة في الشهر					نسب إنجاز المحكمة من أنواع القضايا المعروضة					المسلسل														
	الإجمالي	أخرى	تنفيذية	مدنية	شخصية	جزائية	نسبة الإنجاز	المنتهي	الإجمالي	أخرى		تنفيذية													
١	٢٢٦,٧	٢,٦	١,٧	١٥٠,٧	١٩,٩	٥١,٨	٣٧%	٢٢٦٧	٦١٥٠	٣١%	٢٦	٨٣	٢٢%	١٧	٧٨	٦٣%	١٥٠٧	٣٨٩٨	٣٩%	١٩٩	٥٠٤	٣٣%	٥١٨	١٥٨٧	الإستئناف
٢	٢,٩	٠	٠	٠	٠	٢,٩	٨٣%	٢٩	٣٥		٠	٠		٠	٠	٨٣%	٢٩	٣٥		٠	٠	٨٣%	٢٩	٣٥	الأحداث
٣	١١,٤	٠	٠	٠	٠	١١,٤	٣١%	١١٤	٣٦٨		٠	٠		٠	٠	٣١%	١١٤	٣٦٨		٠	٠	٣١%	١١٤	٣٦٨	محكمة الأموال العامة
٤	٨١	٤,٦	٢,١	٢٤,٤	١٤,٥	٣٥,٤	٥٨%	٨١٠	١٣٩٠	٥٨%	٤٦	٨٠	١٩%	٢١	١١١	٢٤٤	٣٩٣	٢٩٣	٥٠%	١٤٥	٢٩١	٢٩%	٣٥٤	٥١٥	شوق اب
٥	١٠٢,٩	٤,٦	١١	٢٩	١٧,١	٤١,٢	٤٨%	١٠٢٩	٢١٦٠	٥٨%	٤٦	٨٠	٥٤%	١١٠	٢٠٢	٢٩٠	٦٩١	٦٩١	٤٤%	١٧١	٣٤٩	٤٤%	٤١٢	٨٣٨	غرب اب
٦	١٦,٦	٠	٠,٣	٤,٦	٥,٢	٦,٥	٤٧%	١٦٦	٣٥١		٠	٠	٢٠%	٣	١٥	٤٦	١٠٣	١٠٣	٥٠%	٥٢	١٠٥	٥١%	٦٥	١٢٨	بعضان
٧	٣٤,١	٠	٠,٨	١٢,٤	٦,٩	١٤	٥٥%	٣٤١	٦٢٥		٠	٠	٢٣%	٨	٣٥	١٢٤	٢١٧	٢١٧	٥٥%	٦٩	١٢٦	٥٧%	١٤٠	٢٤٧	جيلة
٨	١٠,٩	٠	١	٢,٦	٢,٩	٤,٤	٦٨%	١٠٩	١٦٠		٠	٠	٩١%	١٠	١١	٢٦	٤٤	٤٤	٧٦%	٢٩	٣٨	٦٦%	٤٤	٦٧	حبش
٩	٨,٥	٠	٠,٧	٣,١	١,٧	٣	٧٧%	٨٥	١١٠		٠	٠	٧٨%	٧	٩	٣١	٣٩	٣٩	٧١%	١٧	٢٤	٧٩%	٣٠	٣٨	حزم العدين
١٠	٥٦,٢	٠	٣,٩	١٧,٢	٩,٤	٢٥,٧	٦١%	٥٦٢	٩١٧		٠	١	٨١%	٣٩	٤٨	١٧٢	٢٠١	٢٠١	٤١%	٩٤	٢٢٧	٧٦%	٢٥٧	٢٤٠	ذي سفان
١١	٦,٤	٠	٠,٢	١,٨	١,٩	٢,٥	٣٠%	٦٤	٢١٢		٠	٠	١٤%	٢	١٤	١٨	٧٥	٧٥	٤٥%	١٩	٤٢	٣١%	٢٥	٨١	الرضمة
١٢	١٨,٩	٠	٠,٥	٥,١	٤,٢	٩,١	٥٣%	١٨٩	٣٥٩		٠	٠	٧٨%	٥	١٨	٥١	١٠٤	١٠٤	٦٠%	٤٢	٧٠	٥٤%	٩١	١٦٧	السيرة
١٣	١٦,٧	٠	٠,٨	٣,٣	٤,٢	٨,٤	٦١%	١٦٧	٢٧٦		٠	٠	٦٢%	٨	١٣	٣٣	٦٨	٦٨	٦٦%	٤٢	٦٤	٦٤%	٨٤	١٣١	السدة
١٤	٢٢,٧	٠	١,٢	٥,٩	٤,٤	١١,٢	٣٥%	٢٢٧	٦٤٤		٠	٠	٥٠%	١٢	٢٤	٥٩	١٦٥	١٦٥	٤٦%	٤٤	٩٦	٣١%	١١٢	٣٥٩	السياني
١٥	١٤,٤	٠	٠,٦	٥	٢,٩	٥,٩	٥٠%	١٤٤	٢٨٨		٠	٠	٣٢%	٦	١٩	٥٠	١١٣	١١٣	٦٩%	٢٩	٤٢	٥٢%	٥٩	١١٤	العدين
١٦	٤,٦	٠	٠,١	٠,٥	١,١	٢,٩	٢٠%	٤٦	٢٣٢		٠	٠	٧%	١	١٥	٥	٧٤	٧٤	٢١%	١١	٥٣	٣٢%	٢٩	٩٠	فرع العدين
١٧	٦,٣	٠	٠,٢	٢,٧	١,٤	٢	٤٤%	٦٣	١٤٤		٠	٠	٢٩%	٢	٧	٢٧	٥٠	٥٠	٦١%	١٤	٢٣	٣١%	٢٠	٦٤	التقفر
١٨	٦,٧	٠	٠,١	٢,٤	١,٥	٢,٧	٥٦%	٦٧	١١٩		٠	٠	٥٠%	١	٢	٢٤	٥٦	٥٦	٥٤%	١٥	٢٨	٨٢%	٢٧	٢٣	مديخرة
١٩	٣,٨	٠	١,٣	٦,٨	٥,٥	١٧,٢	٧١%	٣٠٨	٤٣٦		٠	٠	٦٨%	١٣	١٩	٦٨	٩٦	٩٦	٧٣%	٥٥	٧٥	٧٠%	١٧٢	٢٤٦	المحاور
٢٠	٧٨,٢	٠	٣,٤	٥,٣	٥,٥	١٤	٤٩%	٧٨٢	٥٧٥		٠	٠	٦٥%	٣٤	٥٢	٥٣	١٣٠	١٣٠	٥٣%	٥٥	١٠٤	٤٨%	١٤٠	٧٨٩	التلوة
٢١	٣٥,١	٠	٢,٧	٥,٦	١٤,٣	١٢,٥	٥٥%	٣٥١	٦٤١		٠	٠	٤٤%	٢٧	٦٢	٥٦	٨٢	٨٢	٨١%	١٤٣	١٧٧	٣٩%	١٢٥	٢٣٠	يريم
٢٢	١٩,١	٠	٢,٥	٥,٨	٤,٦	٦,٢	٦٦%	١٩١	٢٩٠		٠	٠	٨٣%	٢٥	٣٠	٥٨	٧٦	٧٦	٦٥%	٤٦	٧١	٥٥%	٦٢	١١٣	الشعر
الإجمالي	٧٦١,١	١١,٨	٣٥,١	٢٤٤,٢	١٢٩,١	٢٩٠,٩	٤٦%	٧٦١١	١٦٤٨٢	٤٨%	١١٨	٢٤٤	٤٥%	٣٥١	٧٨٤	٢٤٤٢	٦٧٧٥	٦٧٧٥	٥١%	١٢٩١	٢٥٠٩	٤٧%	٢٩٠٩	٦١٧٠	الإجمالي



بيان نسب الإنجاز ومتوسط الإنجاز الشهري لمحاكم محافظة (حجة) للعام القضائي ١٤٣٢هـ - ٢٠١١م

جدول رقم (١٨) ب - (٨ / ٢٠)

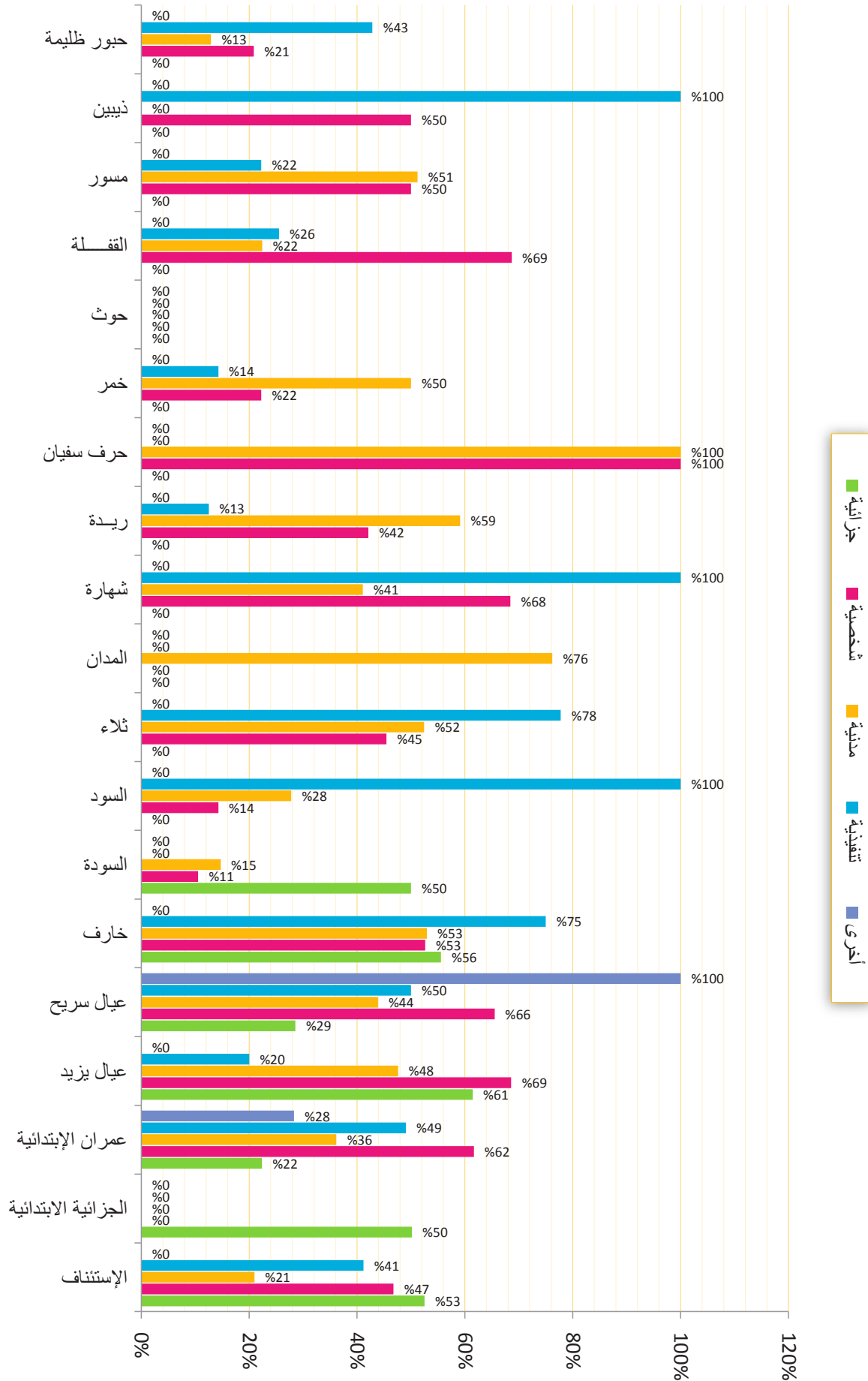
متوسط عدد القضايا المنتجة في الشهر		نسب إنجاز المحكمة من أنواع القضايا المعروفة										البيان													
الإجمالي	أخرى	أنواع القضايا		شخصية	جزائية	الإجمالي		أخرى		تنفيذية		مدنية		شخصية	جزائية	المحكمة									
		تنفيذية	مدنية			نسبة الإنجاز	المنتهي	نسبة الإنجاز	المنتهي	نسبة الإنجاز	المنتهي	نسبة الإنجاز	المنتهي												
٧٥,٦	٠,٧	١,٦	٤٧,٤	٨,٤	١٧,٥	٢٤	٧٥٦	٣٤٢	٧	٧	١٦	١٣٩	٤٧٤	٢٠٧٢	٢٣	٨٤	٣٦٦	٣١	١٧٥	٥٥٨	الإستئناف				
١,٥	٠	٠	٠	٠	١,٥	٧٩	١٥	١٩	٠	٠	٠	٠	٠	٠	٠	٠	٠	٧٩	١٥	١٩	١٩	الأحداث			
١٨,٢	٠	٠	٠	٠	١٨,٢	٤١	١٨٢	٤٤٥	٠	٠	٠	٠	٠	٠	٠	٠	٠	٤١	١٨٢	٤٤٥	الجزائية الابتدائية				
٣٩,١	٠,٨	١,٢	١٠,٢	١٠,٦	١٦,٣	٥٤	٣٩١	٧٧٧	٨	١٠	١٢	٤٠	١٠٢	٧٨٧	٥٨	١٠٦	١٨٤	٧٩	١٦٣	٢٠٦	حجة الابتدائية				
٣,٥	٠	٠,٤	١,٣	١,٥	٠,٣	٦٠	٣٥	٥٨	٠	٠	٤	٧	١٣	٢٣	٦٣	١٥	٢٤	٧٥	٣	٤	٤	الجمعية والمغربية			
١٣,١	٠	١,٣	٧,٦	٢,٦	١,٦	٥١	١٣١	٢٥٧	٠	٠	١٣	٣٠	٧٦	١٣٥	٥١	٢٦	٥١	٣٩	١٦	٤١	٤١	مبين			
٠,٩	٠	٠	٠,٨	٠,١	٠	١٥	٩	٦٢	٠	٠	٠	١٢	٨	٣٦	٧	١	١٤	١٥	١	٠	٠	٠	كحلان عفار		
١,٥	٠	٠,٤	٠,٥	٠,٦	٠	٣٠	١٥	٥٠	٠	٠	٤	١٥	٥	١٥	٣٠	٦	٢٠	٣٠	٠	٠	٠	٠	٠	الشفاعة	
٦,٣	٠	٠,٥	٣,٦	٢,٢	٠	٥٨	٦٣	١٠٩	٠	٠	٥	١٢	٣٦	٦٣	٦٥	٢٢	٣٤	٥٨	٠	٠	٠	٠	٠	٠	بني العوام
١٣,٤	٠	١,٢	٦,٤	٣,٥	٢,٣	٩١	١٣٤	١٤٨	٠	٠	١٢	١٣	٦٤	٧٢	٩٢	٣٥	٣٨	٩٢	٢٣	٢٥	٢٥	٢٥	٢٥	٢٥	بني قيس
٧٨,٦	٠	٧,٢	١٣,٥	٣	٩,٩	٥٩	٧٨٦	٤٨٣	٠	٠	٢٢	٣٢	١٣٥	٢٣٦	٥٣	٣٠	٥٧	٦٣	٩٩	١٥٨	١٥٨	١٥٨	١٥٨	١٥٨	المحاكمة
١٠,٧	٠	٠,٣	٢,٤	١,٢	٦,٨	٤١	١٠٧	٢٥٩	٠	٠	٣	١٠	٢٤	٩٥	٥٠	١٢	٢٤	٥٢	٦٨	١٣٠	١٣٠	١٣٠	١٣٠	١٣٠	أطلق اليمين
٨,٤	٠	٠,٣	٤,٣	١,٦	٢,٢	٤٠	٨٤	٢١٠	٠	٠	٣	٣٤	٤٣	٤٦	٣١	١٦	٥٢	٧٩	٧٢	٧٨	٧٨	٧٨	٧٨	٧٨	أطلق النكاح
٥,٥	٠	٠	٢,٥	٢	١	٤٨	٥٥	١١٥	٠	٠	٠	١٠	٢٥	٥٩	٦٥	٢٠	٣١	٦٧	١٠	١٥	١٥	١٥	١٥	١٥	أسلم
١٠,٤	٠	١	٦,١	٢,٤	٠,٩	٤٧	١٠٤	٢٢٠	٠	٠	١٠	٢٤	٦١	١١١	٤٦	٢٤	٥٢	٢٧	٩	٣٣	٣٣	٣٣	٣٣	٣٣	كحلان الشرف
١٦,٧	٠	٢	٨,٨	٣,٤	٢,٥	٤٧	١٦٧	٣٥٨	٠	٠	٢٠	٢٩	٨٨	٢٠٣	٤٧	٣٤	٧٣	٤٧	٢٥	٥٣	٥٣	٥٣	٥٣	٥٣	كحلان الشرف
٣٧,٦	٠,٧	٤,٣	١٥,٩	٢,٨	٣,٩	٥٤	٣٧٦	٥٠٧	٧	٩	٤٣	٥٨	١٥٩	٢٩٥	٤١	٢٨	٦٩	٥١	٣٩	٧٦	٧٦	٧٦	٧٦	٧٦	أشاهل
٨,١	٠	٠,٧	٣,٦	٢,٢	١,٦	٢٧	٨١	٢٩٧	٠	٠	٧	٢٠	٣٦	١٥٤	٢٤	٢٢	٩١	٥٠	١٦	٣٢	٣٢	٣٢	٣٢	٣٢	قفل شمر
٧	٠	٠,٨	٢,٤	١,٣	٢,٥	٧٩	٧٠	٨٩	٠	٠	٨	٨	٢٤	٣٩	٨١	١٣	١٦	٩٦	٢٥	٢٦	٢٦	٢٦	٢٦	٢٦	مبيد
١٥,٩	٠	١,٥	١,١	٠,٩	١٢,٤	٦٨	١٥٩	٢٣٥	٠	٠	١٥	٣٨	١١	٣٤	٥٦	٩	١٦	٨٤	١٢٤	١٤٧	١٤٧	١٤٧	١٤٧	١٤٧	حرف
٣٦,٨	٠	٥,١	٨,٣	٥,١	٨,٣	٤١	٣٦٨	٦٥٢	٠	٠	٥١	٨٣	٢٩٠	٤٣٣	٤٣	٥١	١١٩	٥١	٨٣	١٢٢	١٢٢	١٢٢	١٢٢	١٢٢	عيس
١٨,٩	٠	٠,١	١٢,٧	٢,٩	٣,٢	٥٨	١٨٩	٣٢٦	٠	٠	١	١٨	١١٦	٢١٦	٥٨	٢٩	٥٠	٧٦	٣٢	٤٢	٤٢	٤٢	٤٢	٤٢	كبيدة
٤,٣	٠	٠,٥	٢,٤	٠,٧	٠,٧	٦٨	٤٣	٦٣	٠	٠	٥	١٠	٢٤	٣٦	٧٨	٧	٩	٨٨	٧	٨	٨	٨	٨	٨	مستبا
٤,٦	٠	٠,٣	٢,٣	٢	٠	٧٢	٤٦	٦٤	٠	٠	٣	٥	٢٣	٣٣	٧٧	٢٠	٢٦	٧٧	٢٠	٢٦	٢٦	٢٦	٢٦	٢٦	وشحة
٤,٥	٠	٠	٢,٩	١,٦	٠	٥٦	٤٥	٨١	٠	٠	٠	٤	٢٩	٤٨	٥٥	١٦	٢٩	٥٥	٠	٠	٠	٠	٠	٠	كفر
٣٧,١	٢,٢	٢٥,٧	١٦٧	٢٢,٦	١١٣,٦	٤٤١	٣٧١١	٨٩٧٦	٢٢	٢٦	٢٥٧	٦٤٩	٤٣٦	٤٣٤٨	٤٣	٢٢٦	١٤٤٥	٥١	١١٣٦	٢٢٠٨	٢٢٠٨	٢٢٠٨	٢٢٠٨	٢٢٠٨	الإجمالي

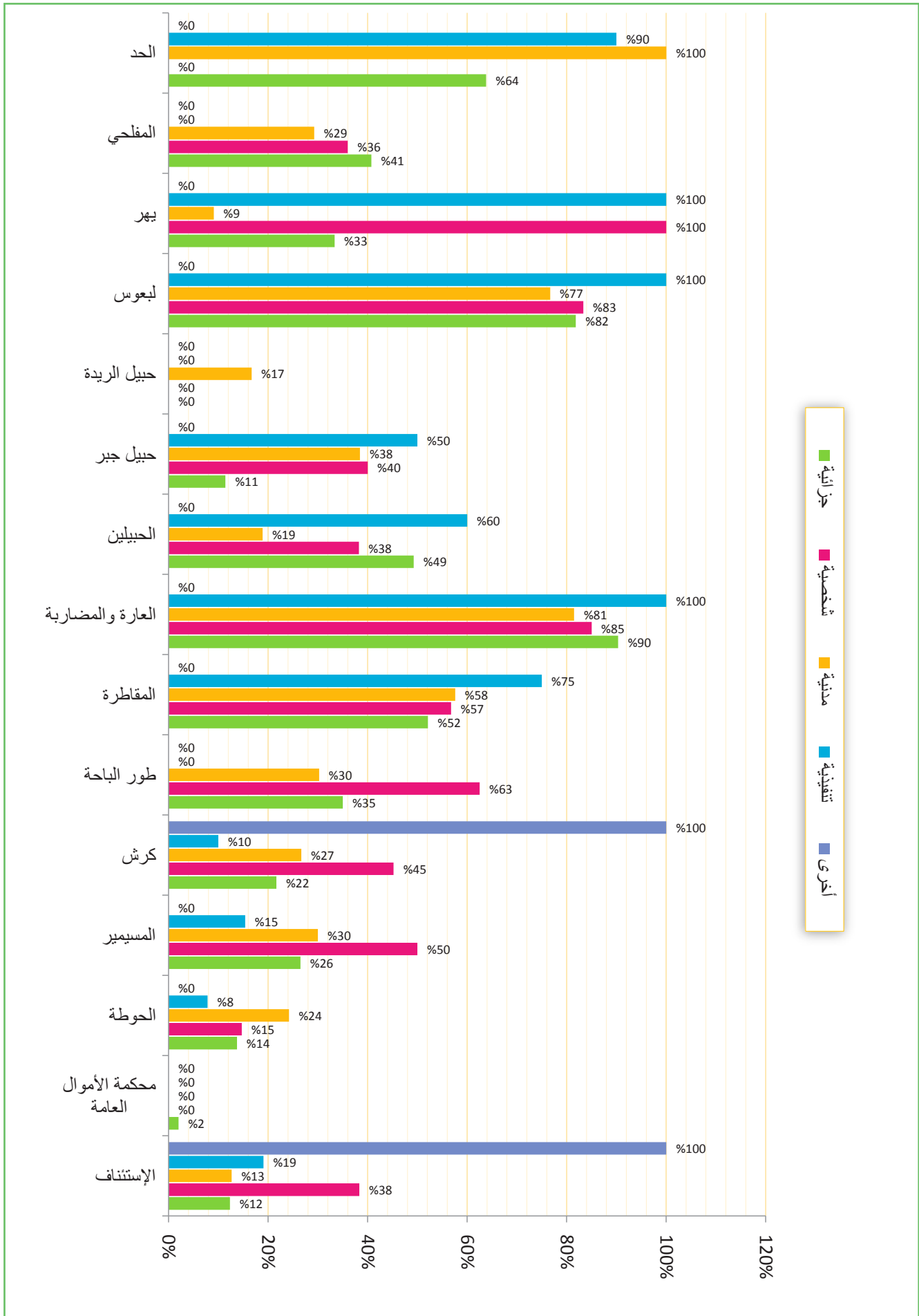


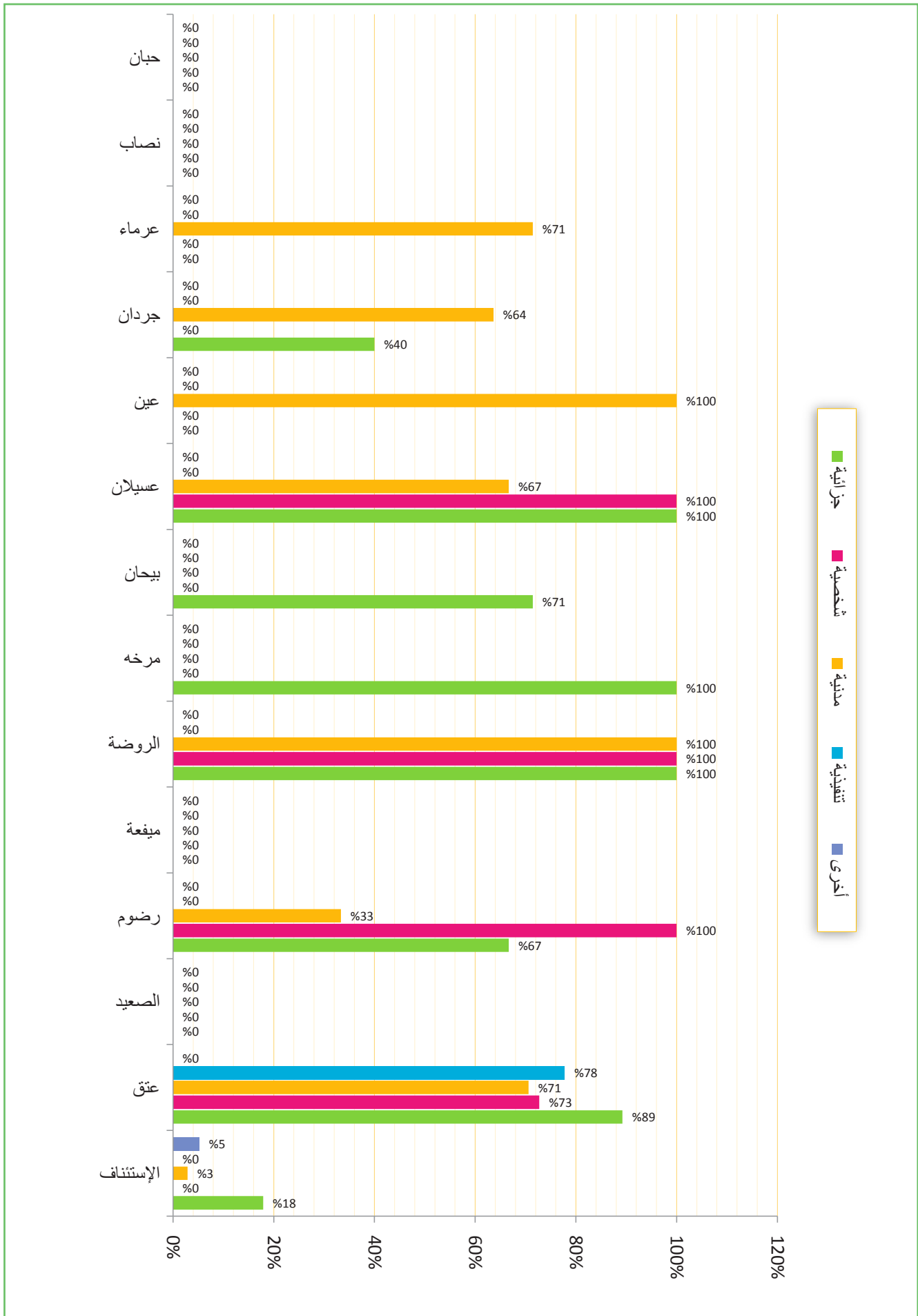
بيان نسب الإنجاز ومتوسط الإنجاز الشهري لمحاكم محافظة (صمران) للعام القضائي ١٤٣٢هـ - ٢٠١١م

جدول رقم (١٨) ب - (١٠ / ٩)

البيان	نسب إنجاز المحكمة من أنواع القضايا المعروفة																				
	متوسط عدد القضايا المنتجة في الشهر					نسب إنجاز المحكمة من أنواع القضايا المعروفة															
	أنواع القضايا		الاجمالي		أخرى		تنفيذية		الاجمالي												
الإجمالي	أخرى	تنفيذية	مدنية	شخصية	جزائية	نسبة الإنجاز	المنتهي	الاجمالي	نسبة الإنجاز	المنتهي	الاجمالي	نسبة الإنجاز	المنتهي	الاجمالي	نسبة الإنجاز	المنتهي	الاجمالي	نسبة الإنجاز	المنتهي	الاجمالي	البيان
٤٢	٠	٢,١	٢٦,٩	٣,٦	٩,٤	%٢٦	٤٢٠	١٥٨٩	%٤١	٢١	٥١	%٢١	٢٦٩	١٧٨٢	%٤٧	٣٦	٧٧	%٥٣	٩٤	١٧٩	الإستئناف
١٥,٩	٠	٠	٠	١٥,٩	%٥٠	١٥٩	٣١٧	٠	٠	٠	٠	٠	٠	٠	٠	٠	٠	%٥٠	١٥٩	٣١٧	الجزائية الابتدائية
٤١,٨	٣,٢	٧,٧	١٣,٢	٨,٢	٩,٥	%٣٥	٤١٨	١١٩٣	%٤٩	٧٧	١٥٧	%٣٦	١٣٢	٣٦٥	%٦٢	٨٢	١٣٣	%٢٢	٩٥	٤٢٥	صمران الابتدائية
٢٥,٥	٠	١,٥	١٤,٩	٤,٨	٤,٣	%٤٨	٢٥٥	٥٢٨	%٢٠	١٥	٧٥	%٤٨	١٤٩	٣١٣	%٦٩	٤٨	٧٠	%٦١	٤٣	٧٠	صيال يزيد
١٣,٩	١,٢	٢,٤	٥	١,٩	٣,٤	%٤٣	١٣٩	٣٢٢	%٥٠	٢٤	٤٨	%٤٤	٥٠	١١٤	%٦٦	١٩	٢٩	%٢٩	٣٤	١١٩	صيال سريج
٣,٦	٠	٠,٣	١,٨	١	٠,٥	%٥٥	٣٦	٦٦	%٧٥	٣	٤	%٥٣	١٨	٣٤	%٥٣	١٠	١٩	%٥٦	٥	٩	خارف
٠,٨	٠	٠	٠,٥	٠,٢	٠,١	%١٢	٨	٦٦	٠	٠	١١	%١٥	٥	٣٤	%١١	٢	١٩	%٥٠	١	٢	السودة
٠,٩	٠	٠,٢	٠,٥	٠,٢	%٢٦	٩	٣٤	٠	٠	٢	٢	%٢٨	٥	١٨	%١٤	٢	١٤	٠	٠	٠	السود
٦,٧	٠	١,٤	٤,٣	١	%٥٥	٦٧	١٢٢	٠	٠	١٤	١٨	%٥٢	٤٣	٨٢	%٤٥	١٠	٢٢	٠	٠	٠	فلاه
١,٦	٠	٠	١,٦	٠	%٧٠	١٦	٢٣	٠	٠	٠	١	%٧٦	١٦	٢١	٠	٠	١	٠	٠	٠	المدان
٣,٨	٠	٠,٢	٢,٣	١,٣	%٤٩	٣٨	٧٧	٠	٠	٢	٢	%٤١	٢٣	٥٦	%٦٨	١٣	١٩	٠	٠	٠	شهادة
١٣,٢	٠	٠,١	٩,١	٤	%٥١	١٣٢	٢٥٧	٠	٠	١	٨	%٥٩	٩١	١٥٤	%٤٢	٤٠	٩٥	٠	٠	٠	ريادة
٠,٦	٠	٠	٠,٢	٠,٤	%١٠٠	٦	٦	٠	٠	٠	٠	%١٠٠	٢	٢	%١٠٠	٤	٤	٠	٠	٠	حرف سفينان
٤,٥	٠	٠,١	٣,٨	٠,٦	%٤١	٤٥	١١٠	٠	٠	١	٧	%٥٠	٣٨	٧٦	%٢٢	٦	٢٧	٠	٠	٠	خمر
٠	٠	٠	٠	٠	٠	٠	١٦٨	٠	٠	٠	٧	٠	٠	١٢٨	٠	٣٣	٠	٠	٠	٠	حوث
١٢,١	٠	١,٢	٥,٢	٥,٧	%٣٣	١٢١	٣٦٢	٠	٠	١٢	٤٧	%٢٢	٥٢	٢٣٢	%٦٩	٥٧	٨٣	٠	٠	٠	الافتقار
٣,٦	٠	٠,٢	٢,١	١,٣	%٤٧	٣٦	٧٦	٠	٠	٢	٩	%٥١	٢١	٤١	%٥٠	١٣	٢٦	٠	٠	٠	مسور
٠,٢	٠	٠,١	٠	٠,١	%٤٠	٢	٥	٠	٠	١	١	%١٠٠	٠	٢	%٥٠	١	٢	٠	٠	٠	ذيبين
١,٩	٠	٠,٦	٠,٨	٠,٥	%١٩	١٩	١٠٠	٠	٠	٦	١٤	%١٣	٨	٦٢	%٢١	٥	٢٤	٠	٠	٠	حجور ظليمة
١٣,٦	٤,٤	١٨,١	٩٢,٢	٣٤,٨	%٣٦	١٩٢٦	٥٤٢١	%٣٥	٤٤	١٢٥	٣٣١	%٣٩	٩٢٢	٣٠١٦	%٥٠	٣٤٨	٦٩٧	%٣٨	٤٣١	١١٢١	الإجمالي



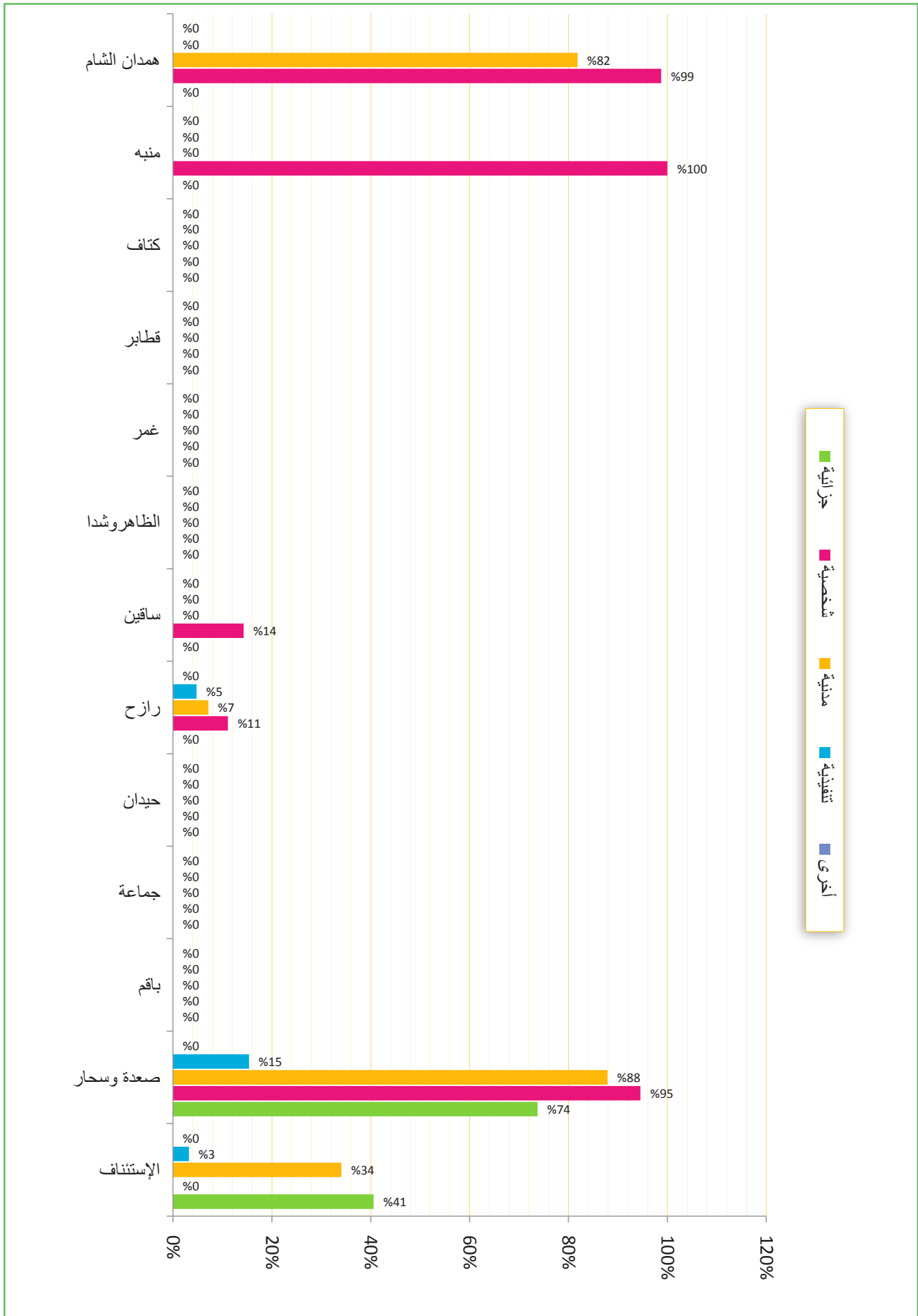


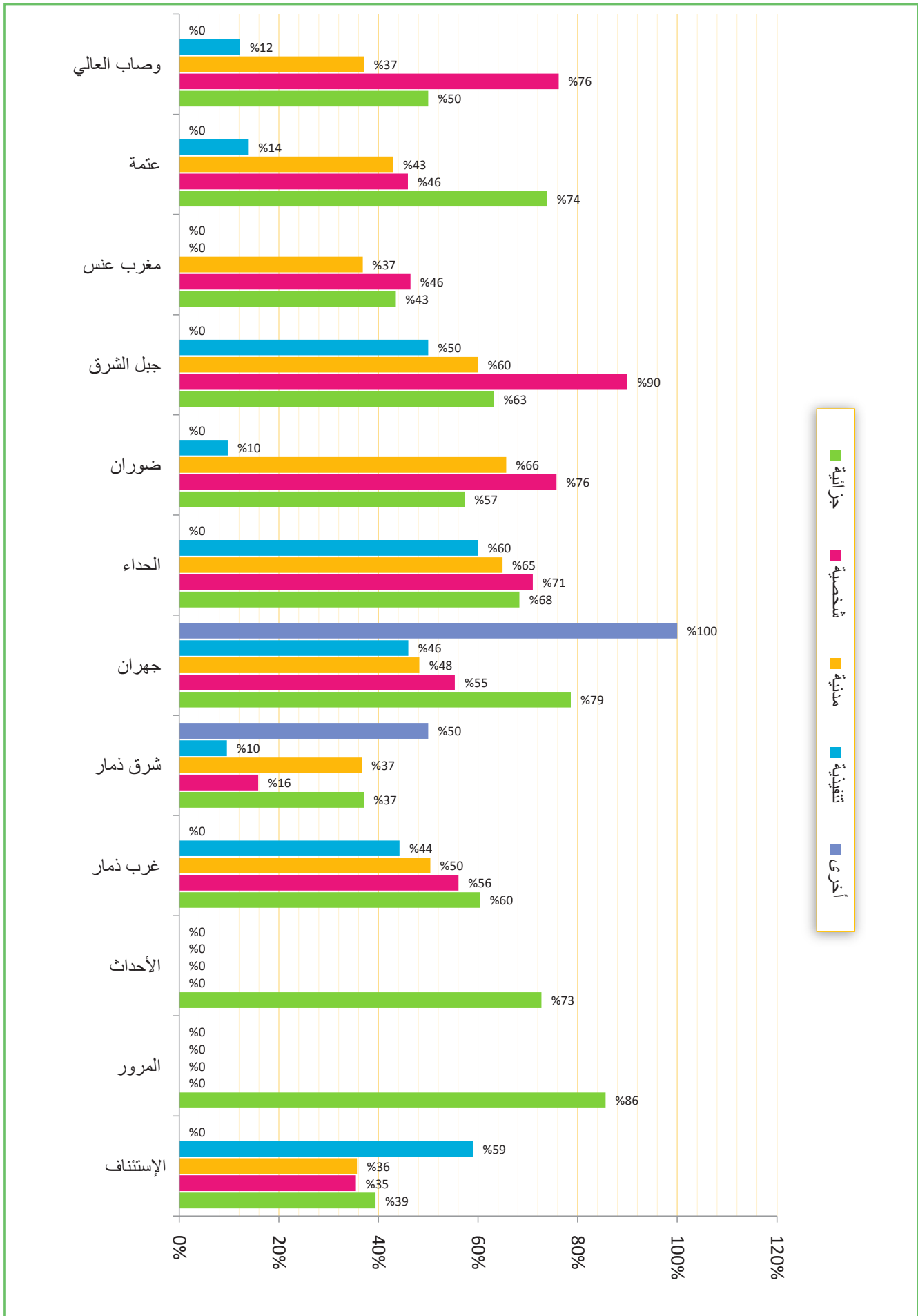


بيان نسب الإنجاز ومتوسط الإنجاز الشهري لمحاكم محافظة (صعدة) للعام القضائي ١٤٣٢هـ - ٢٠١١م

جدول رقم (١٨) ب - (١٢ / ١٠)

البيان	نسب إنجاز المحكمة من أنواع القضايا المعروضة																
	متوسط عدد القضايا المنجزة في الشهر					نسب إنجاز المحكمة من أنواع القضايا المعروضة											
مسلسل	أنواع القضايا					الإجمالي		أخرى		تنفيذية		مدنية		شخصية		جزائية	
	أخرى	تنفيذية	مدنية	شخصية	جزائية	نسبة الإنجاز	المنتهي	نسبة الإنجاز	المنتهي	نسبة الإنجاز	المنتهي	نسبة الإنجاز	المنتهي	نسبة الإنجاز	المنتهي	نسبة الإنجاز	المنتهي
١	الإستئناف	٤١	١٠١	٤١	١٠١	٤١	١٠١	٤١	١٠١	٤١	١٠١	٤١	١٠١	٤١	١٠١	٤١	١٠١
٢	صعدة وسحار	١٨٨	٢٥٥	١٨٨	٢٥٥	١٨٨	٢٥٥	١٨٨	٢٥٥	١٨٨	٢٥٥	١٨٨	٢٥٥	١٨٨	٢٥٥	١٨٨	٢٥٥
٣	ياقم	٠	٠	٠	٠	٠	٠	٠	٠	٠	٠	٠	٠	٠	٠	٠	٠
٤	جماعة	٠	٠	٠	٠	٠	٠	٠	٠	٠	٠	٠	٠	٠	٠	٠	٠
٥	حيبان	٠	٠	٠	٠	٠	٠	٠	٠	٠	٠	٠	٠	٠	٠	٠	٠
٦	زارح	٧	٧	٧	٧	٧	٧	٧	٧	٧	٧	٧	٧	٧	٧	٧	٧
٧	ساقين	٤	٤	٤	٤	٤	٤	٤	٤	٤	٤	٤	٤	٤	٤	٤	٤
٨	الطاهر وشدا	٢	٢	٢	٢	٢	٢	٢	٢	٢	٢	٢	٢	٢	٢	٢	٢
٩	ضم	٠	٠	٠	٠	٠	٠	٠	٠	٠	٠	٠	٠	٠	٠	٠	٠
١٠	قطاير	٠	٠	٠	٠	٠	٠	٠	٠	٠	٠	٠	٠	٠	٠	٠	٠
١١	كثاف	٠	٠	٠	٠	٠	٠	٠	٠	٠	٠	٠	٠	٠	٠	٠	٠
١٢	مئيه	٠	٠	٠	٠	٠	٠	٠	٠	٠	٠	٠	٠	٠	٠	٠	٠
١٣	هدمان الشام	٠	٠	٠	٠	٠	٠	٠	٠	٠	٠	٠	٠	٠	٠	٠	٠
	الإجمالي	٢٢٩	٣٦٩	٢٢٩	٣٦٩	٢٢٩	٣٦٩	٢٢٩	٣٦٩	٢٢٩	٣٦٩	٢٢٩	٣٦٩	٢٢٩	٣٦٩	٢٢٩	٣٦٩

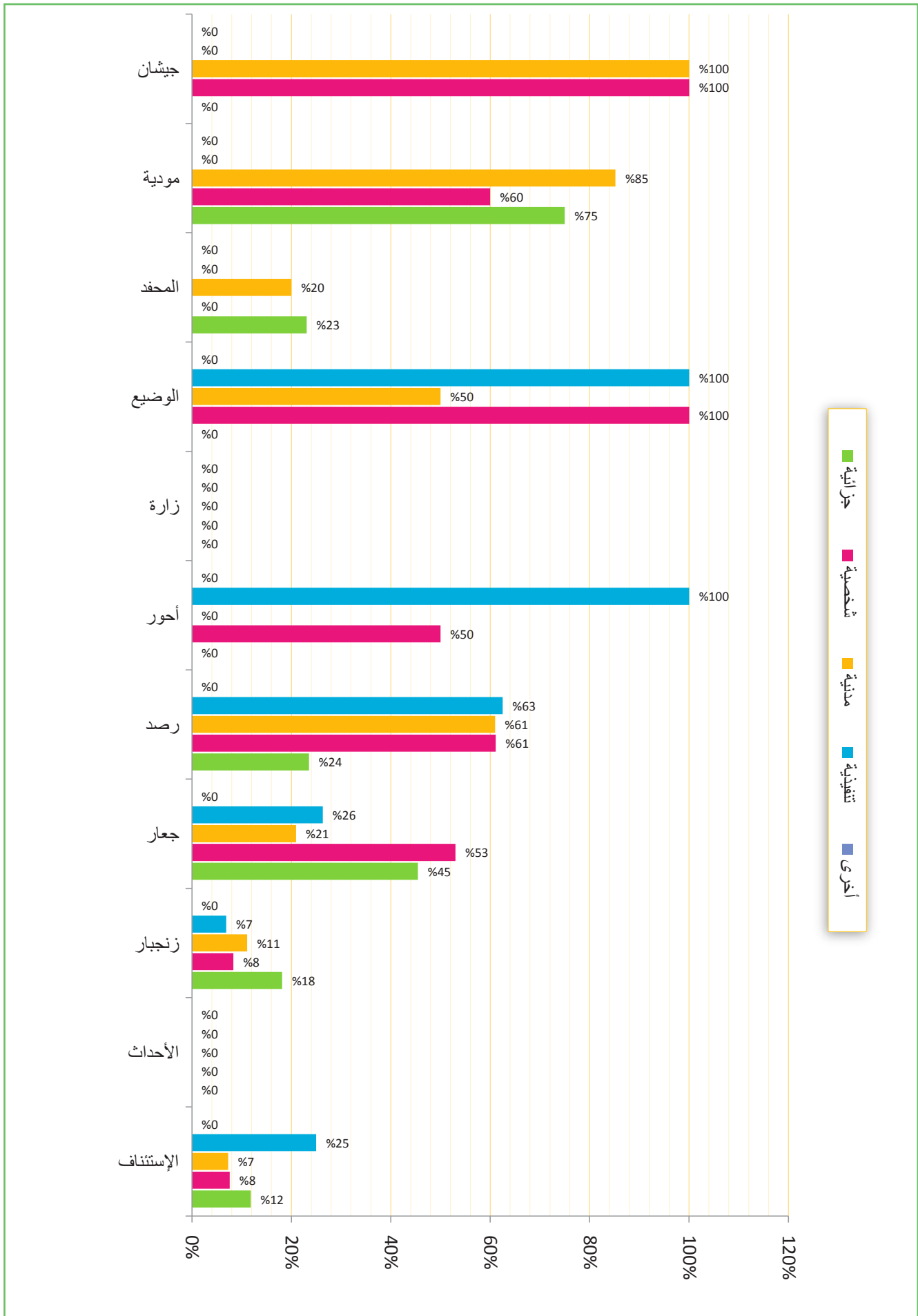




بيان نسب الإنجاز ومتوسط الإنجاز الشهري لمحاكم محافظة (البيّن) للعام القضائي ١٤٣٢هـ - ٢٠١١م

جدول رقم (١٨) ب - (٢٠ / ١٤)

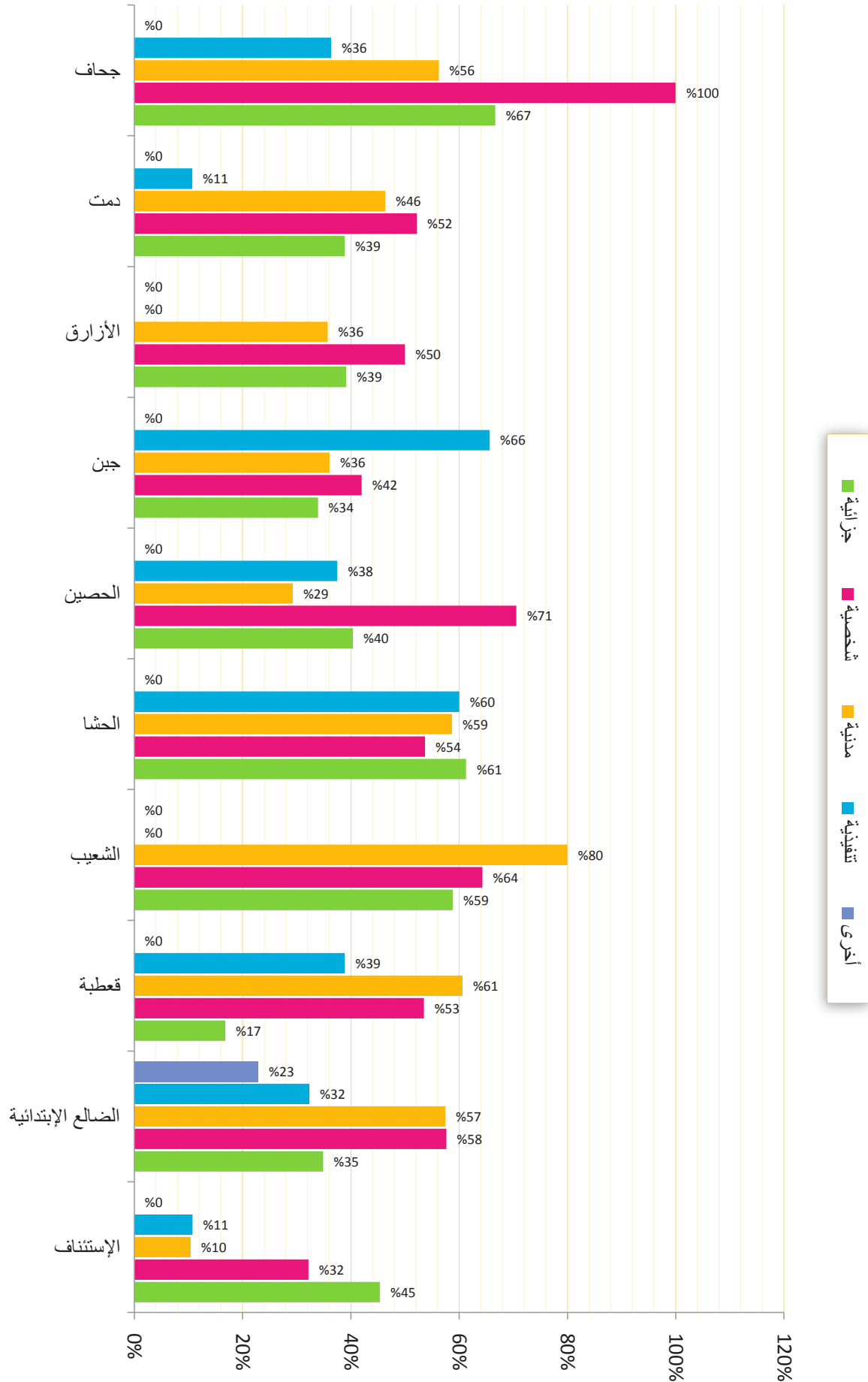
البيان	نسب إنجاز المحكمة من أنواع القضايا المعروضة												
	متوسط عدد القضايا المنجزة في الشهر					نسب إنجاز المحكمة من أنواع القضايا المعروضة							
مسلسل	أنواع القضايا					الإجمالي		تنفيذية		مدنية		جزائية	
	أخرى	تنفيذية	مدنية	شخصية	جزائية	نسبة الإنجاز	المنتهي	نسبة الإنجاز	المنتهي	نسبة الإنجاز	المنتهي	نسبة الإنجاز	المنتهي
١	الإستئناف	١١٠	١٣	١٢	١٣	٨	٦٦	٨	٦٦	٨	٦٦	٨	٦٦
٢	الأحداث	٢	٢	١٢	٥	٨	٤	٨	٤	٨	٤	٨	٤
٣	زنجبار	٢٥٩	٤٧	١٨	٨٤	٨	٨٤	٨	٨٤	٨	٨٤	٨	٨٤
٤	جدار	٨٨	٤٠	٤٥	١٠٠	٥٣	٥٤	٥٣	٥٤	٥٣	٥٤	٥٣	٥٤
٥	رصد	١٧	٤	٢٤	٥٤	٦١	٥٤	٦١	٥٤	٦١	٥٤	٦١	٥٤
٦	أحور	٢٢	٠	٢٤	٤	٥٠	٤	٥٠	٤	٥٠	٤	٥٠	٤
٧	زارقة	١٧٧	٠	١٠٧	٣٦	١٠٧	٣٦	١٠٧	٣٦	١٠٧	٣٦	١٠٧	٣٦
٨	الوضيح	٣	٠	٤	٣	١٠٠	٣	١٠٠	٣	١٠٠	٣	١٠٠	٣
٩	المحطد	١٣	٣	٢٣	١	٢٣	١	٢٣	١	٢٣	١	٢٣	١
١٠	مردية	٤	٣	٧٥	١٥	٦٠	١٥	٦٠	١٥	٦٠	١٥	٦٠	١٥
١١	جيفيان	٠	٠	٠	٤	١٠٠	٤	١٠٠	٣	١٠٠	٣	١٠٠	٣
	الإجمالي	٦٩٥	١١٠	١١٠	٣٢٧	٣٢	١١٦	٣٢	١١٦	٣٢	١١٦	٣٢	١١٦



بيان نسب الإنجاز ومتوسط الإنجاز الشهري لمحاكم محافظة (الضائع) للعام القضائي 1432هـ - 2011م

جدول رقم (18) ب - (10 / 15)

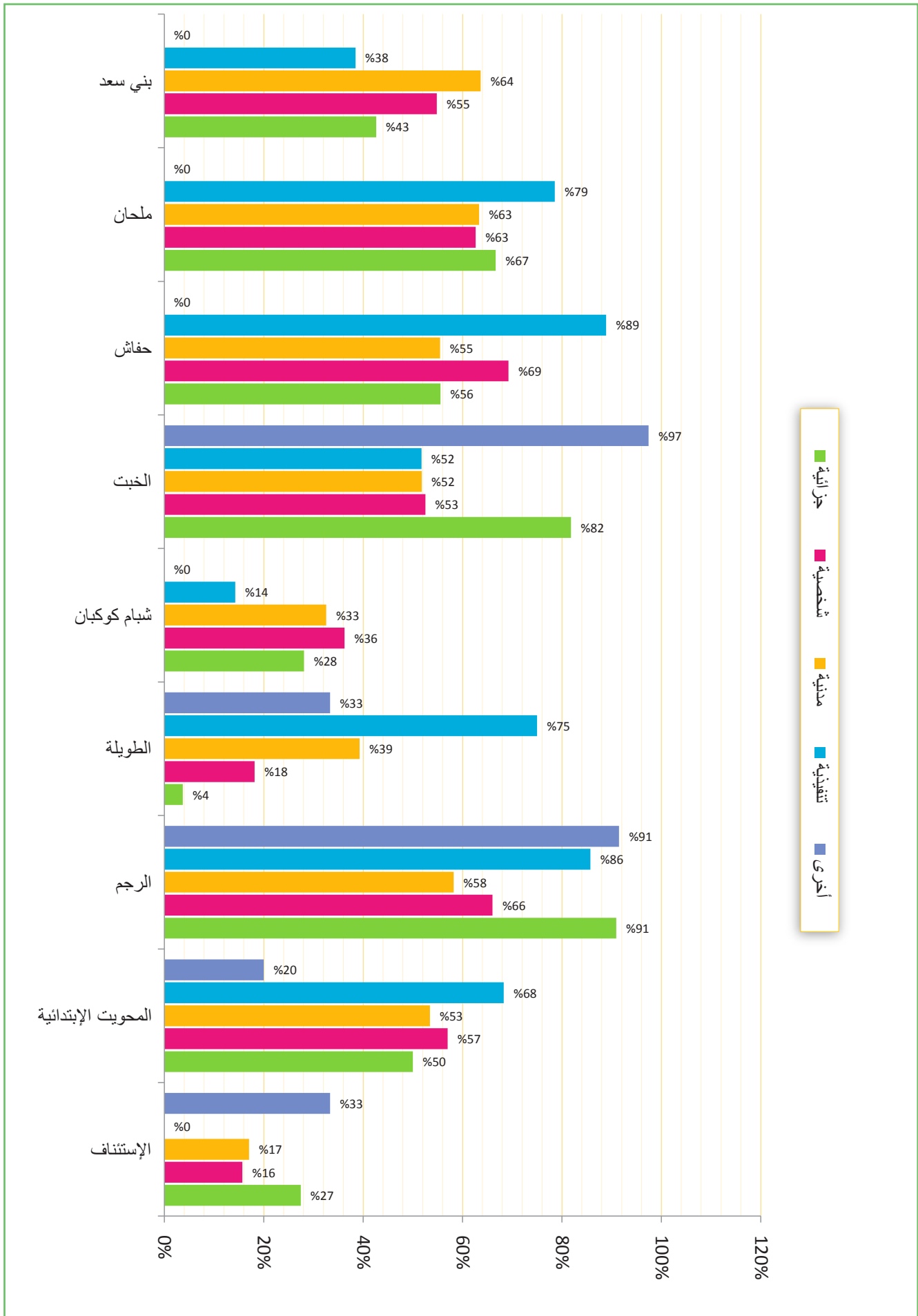
البيان	نسب إنجاز المحكمة من أنواع القضايا المعروفة										المحكمة					
	متوسط عدد القضايا المنجزة في الشهر					نسب إنجاز المحكمة من أنواع القضايا المعروفة										
	أنواع القضايا					تنفيذية										
الإجمالي	أخرى	تنفيذية	مدنية	شخصية	جزائية	نسبة الإنجاز	المنتهي	الإجمالي	أخرى	تنفيذية	مدنية	شخصية	جزائية	الإجمالي		
1	38,6	0	0,7	6,8	8,1	23	26	1478	0	7	68	81	202	230	507	الإستئناف
2	17,8	1,1	1,1	5,4	3,4	6,8	41	430	4,8	11	54	34	59	68	145	الضائع الابتدائية
3	21,8	0	0,7	10	4,6	6,5	33	656	0	18	100	46	86	65	387	قطعية
4	3,5	0	1,6	0,9	0,9	1	67	52	0	1	16	9	14	10	17	الشعب
5	15,7	0	0,6	2,7	2,9	9,5	59	265	0	6	27	29	54	95	155	الحضائ
6	6,9	0	0,3	1,2	1,2	4,2	41	170	0	3	12	12	17	42	104	الحصين
7	18,7	0	2,1	6,6	4,2	5,8	38	486	0	21	66	42	100	58	171	جين
8	2,7	0	0	0,5	0,4	1,8	33	82	0	0	5	4	8	18	46	الأزرق
9	26,8	0	0,6	7,6	3,6	15	40	675	0	6	76	36	69	150	386	دمت
10	3,4	0	0,8	0,9	0,5	1,2	56	34	0	8	9	5	5	12	18	جفاف
	155,9	1,1	6,9	43,3	29,8	74,8	36	4355	4,8	69	433	248	614	748	1986	الإجمالي



بيان نسب الإنجاز ومتوسط الإنجاز الشهري لمحاكم محافظة (المحور ب) للعام القضائي ١٤٣٢هـ - ٢٠١١م

جدول رقم (١٨) ب - (١٦ / ٢٠)

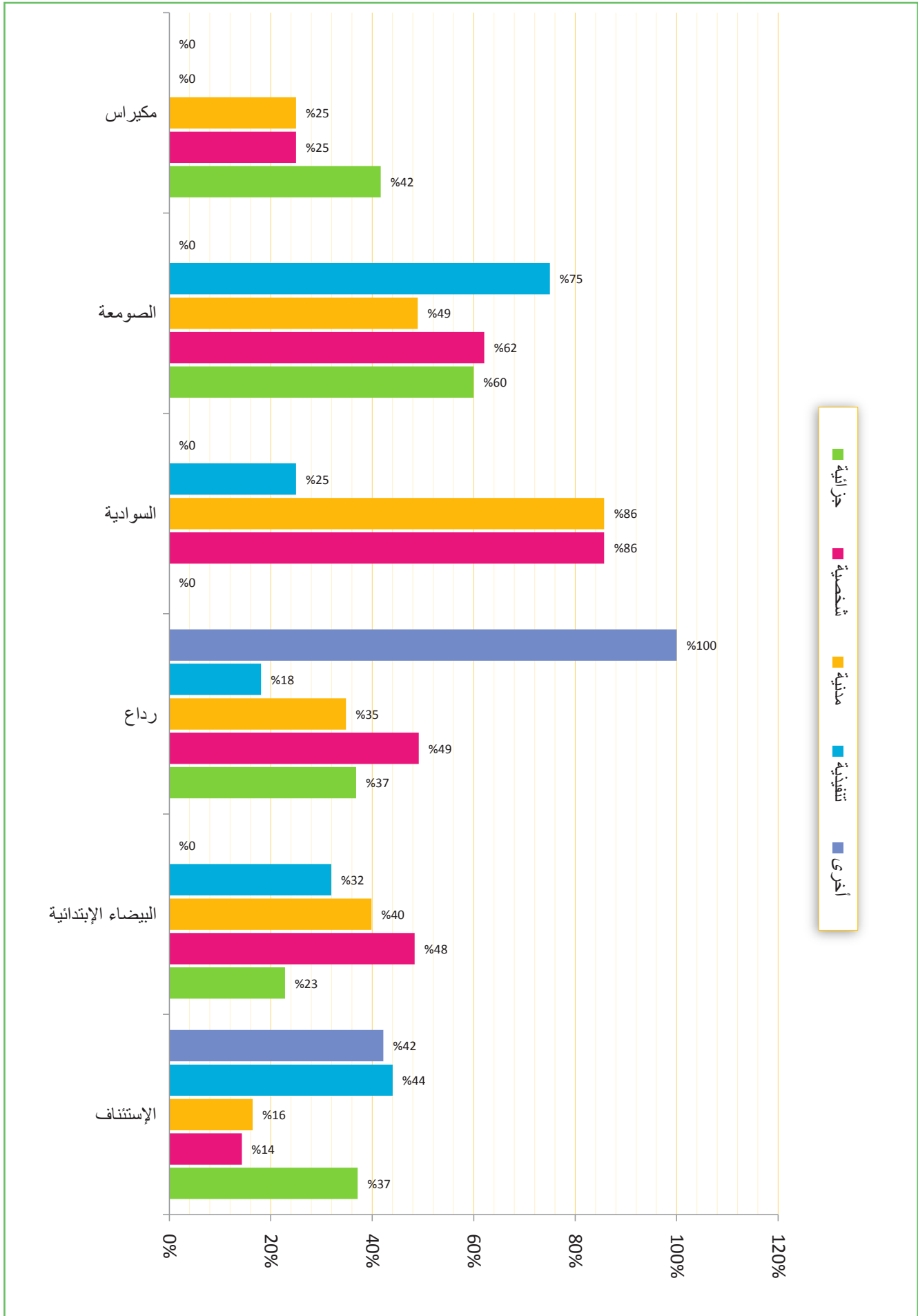
البيان	نسب إنجاز المحكمة من أنواع القضايا المعروضة																							
	متوسط عدد القضايا المنجزة في الشهر					نسبة الإنجاز																		
مسلسل	أنواع القضايا					أخرى																		
	أخرى	تنفيذية	مدنية	شخصية	جزائية	الاجمالي	المنتهي	الاجمالي	نسبة الإنجاز	المنتهي														
١	٣٧,٦	٠	٢٢,٤	٣,٣	١١,٨	%١٩	٣٧٦	١٩٥٦	%٣٣	١	٣	%٦٨	٠	٠	%١٧	٢٢٤	١٣١٣	%١٦	٣٣	٢١٠	%٢٧	١١٨	٤٣٠	الإستئناف
٢	٢٨,٨	٠,٥	٢,٨	٧,٨	٦,١	%٥٢	٢٨٨	٥٥١	%٢٠	٥	٢٥	%٦٨	٢٨	٤١	%٥٣	٧٨	١٤٦	%٥٧	٦١	١٠٧	%٥٠	١١٦	٢٣٢	المحوريت الابتدائية
٣	٢٢,١	٤,٣	١,٨	٨,٥	٣,٥	%٧١	٢٢١	٣١١	%٩١	٤٣	٤٧	%٨٦	١٨	٢١	%٥٨	٨٥	١٤٦	%٦٦	٢٥	٥٣	%٩١	٤٠	٤٤	الرجم
٤	١٠,١	٠,١	٠,٦	٧,٧	١	%٢٢	١٠١	٤٤٩	%٣٣	١	٣	%٧٥	٦	٨	%٣٩	٧٧	١٩٦	%١٨	١٠	٥٥	%٤	٧	١٨٧	الطويلة
٥	١٦,٩	٠	٠,٢	٧,٣	٣,٣	%٣١	١٦٩	٥٤٦	%٣٣	٠	٠	%١٤	٢	١٤	%٣٣	٧٣	٢٢٤	%٣٦	٣٣	٩١	%٢٨	٦١	٢١٧	شيام كوجان
٦	٢٧,٢	٣,٨	٣	١١,٦	٥,٢	%٥٩	٢٧٢	٤٦٤	%٩٧	٣٨	٣٩	%٥٢	٣٠	٥٨	%٥٢	١١٦	٢٢٤	%٥٣	٥٢	٩٩	%٨٧	٣٦	٤٤	الحيث
٧	١١,٩	٠	١,٦	٧,١	٢,٧	%٦١	١١٩	١٩٤	%٨٩	٠	٠	%٨٩	١٦	١٨	%٥٥	٧١	١٢٨	%٦٩	٢٧	٣٩	%٥٦	٥	٩	حفاش
٨	٢٠,٢	٠	١,١	٨,٨	٦,٧	%٦٤	٢٠٢	٣١٤	%٧٩	٠	٠	%٧٩	١١	١٤	%٦٣	٨٨	١٣٩	%٦٣	٦٧	١٠٧	%٦٧	٣٦	٥٤	ملحان
٩	١٢,١	٠	٠,٥	٥,٦	٣,٤	%٥٤	١٢١	٢٢٤	%٣٨	٠	٠	%٣٨	٥	١٣	%٦٤	٥٦	٨٨	%٥٥	٣٤	٦٢	%٤٣	٢٦	٦١	بني سطف
	١٨٦,٩	٨,٨	١١,٦	٨٦,٨	٣٥,٢	%٣٧	١٨٦٩	٥٠٠٩	%٧٥	٨٨	١١٧	%٦٢	١١٦	١٨٧	%٣٣	٨٦٨	٢٦٠٤	%٤٣	٣٥٢	٨٢٣	%٣٥	٤٤٥	١٢٧٨	الإجمالي



بيان نسب الإنجاز ومتوسط الإنجاز الشهري لمحاكم محافظة (البيضاء) للعام القضائي ١٤٣٢هـ - ٢٠١١م

جدول رقم (١٨) ب - (١٧ / ٢٠)

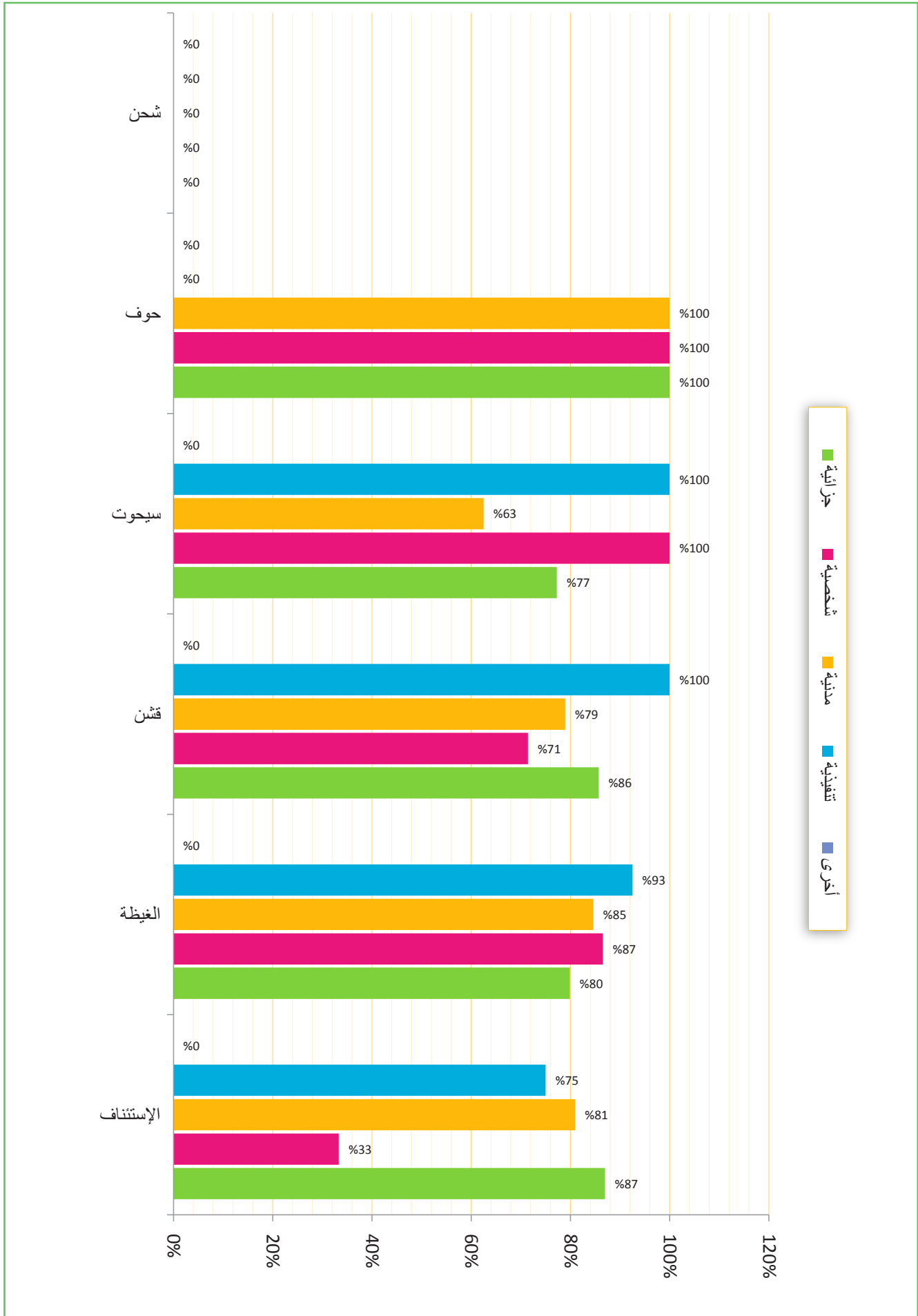
البيان	نسب إنجاز المحكمة من أنواع القضايا المعروضة																		
	متوسط عدد القضايا المنجزة في الشهر					الإجمالي													
مسلسل	أنواع القضايا					أخرى													
	تنفيذية	مدنية	شخصية	جزائية	الإجمالي	تنفيذية	مدنية	شخصية	جزائية	الإجمالي									
١	٢٩,١	١٠,٥	١,١	٧,٢	٢,٥	٧,٨	٢٩١	١٠٩٧	١٠٥	٢٤٩	١١	٢٥	٧٢	٤٣٨	٢٥	١٧٥	٧٨	٢١٠	الإستئناف
٢	١٧,٩	٠	١,٥	٥,٥	٤,٤	٦,٥	١٧٩	٥٦١	٠	٠	٤٧	٤٥	٥٥	١٣٨	٤٤	٩١	٦٥	٢٨٥	البيضاء الابتدائية
٣	٥٠,٣	٠,٢	١,٩	١٧,٢	١١,٧	١٩,٣	٥٠٣	١٣٦٣	٢	٢	١٠٥	١٩	١٧٢	٤٩٤	١١٧	٢٣٨	١٩٣	٥٢٤	رداع
٤	١,٣	٠	٠,١	٠,٦	٠,٦	٠	١٣	٢٢	٠	٠	٤	١	٦	٧	٦	٧	٠	٤	السودانية
٥	٥,٧	٠	٠,٣	٢,٤	١,٨	١,٢	٥٧	١٠٢	٠	٠	٤	٣	٢٤	٤٩	١٨	٢٩	١٢	٢٠	الصومعة
٦	٠,٧	٠	٠	٠,١	٠,١	٠,٥	٧	٢٠	٠	٠	٠	٠	١	٤	١	٤	٥	١٢	مكيرانس
الإجمالي	١٠٥	١٠,٧	٤,٩	٢٣	٢١,١	٣٥,٣	١٠٥٠	٣١٦٥	١٠٧	٢٥١	٤٩	١٨٥	٣٣٠	١١٣٠	٢١١	٥٤٤	٣٥٣	١٠٥٥	الإجمالي
							%٣٣	%٤٣	%٤٣	%٢٦	%٢٩	%٣٩	%٣٠	%١٣	%١١	%٤٤	%٣٣	%٥٣	
							%٢٧	%٤٢	%٤٤	%١٦	%٤٠	%١٦	%٢٩	%١٤	%٢٥	%٣٧	%٢٣	%٢٥	
							%٥٩	%١٠٠	%٢٥	%٨٦	%٤٩	%٨٦	%٢٥	%٤٨	%٦٢	%٣٧	%٦٠	%٤٢	
							%٥٦	%١٠٢	%٧٥	%٤٩	%٤٩	%٤٩	%٢٥	%٤٨	%٦٢	%٣٧	%٦٠	%٤٢	
							%٣٥	%٢٠	%٧٥	%٤٥	%٤٥	%٤٥	%٢٥	%٤٨	%٢٥	%٣٧	%٤٢	%٤٢	
							%٣٣	%٤٣	%٢٦	%٢٩	%٢٩	%٣٩	%٣٠	%١٣	%١١	%٤٤	%٣٣	%٥٣	



بيان نسب الإنجاز ومتوسط الإنجاز الشهري لمحاكم محافظة (المهرة) للعام القضائي ١٤٣٢هـ - ٢٠١١م

جدول رقم (١٨) ب - (١٨ / ١٨)

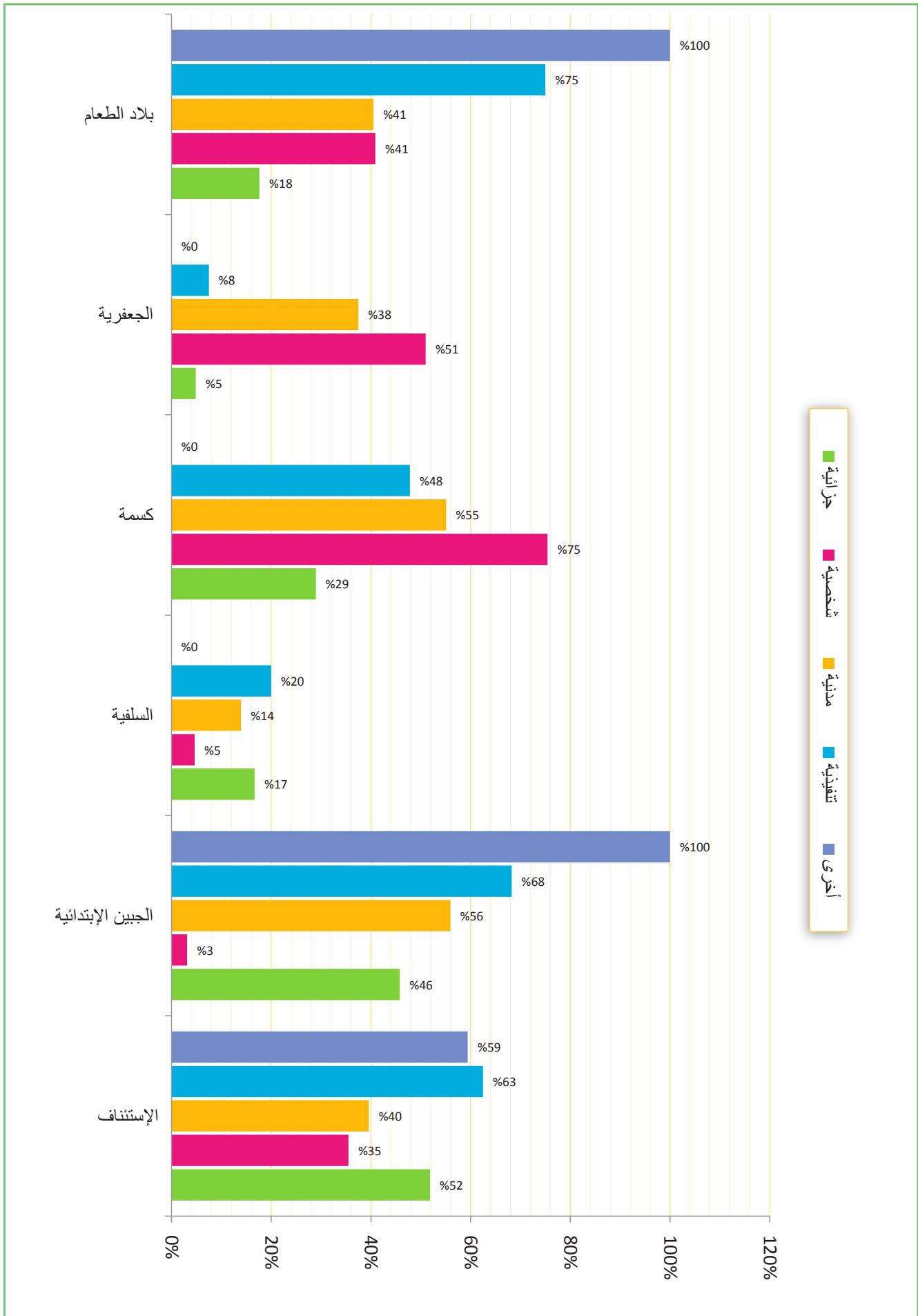
البيان	نسب إنجاز المحكمة من أنواع القضايا المعروضة															
	متوسط عدد القضايا المنجزة في الشهر					نسب إنجاز المحكمة من أنواع القضايا المعروضة										
مسلسل	أنواع القضايا					الإجمالي		تنفيذية		مدنية		شخصية		جزائية		
	أخرى	تنفيذية	مدنية	شخصية	جزائية	نسبة الإنجاز	المنتهي	المنتهي	المنتهي	المنتهي	المنتهي	المنتهي	المنتهي	المنتهي	المنتهي	
١	٠	٣٠٣	١٧٧	٠	٤٠١	٤	٧٤	٣	٤٠	١٧	٢١	١	٣	٤٠	٤٦	الإستئناف
٢	٠	٣٧٧	٧٧٧	٤٠٥	١٤٣٣	٣٠٢	٣١٢	٣٧٧	٤٠	٧٧	٩١	٤٥	٥٢	١٤٣	١٧٩	القضيلة
٣	٠	٤٠٧	٤٠٥	٠	١٠٨	٧٥	٩٢	٧	٧	٤٥	٥٧	٥	٧	١٨	٢١	قطن
٤	٠	٠٣٣	٠٥٠	٠	١٠٧	٧٧	٣٥	٣	٣	٥	٨	٢	٢	١٧	٢٢	سجوت
٥	٠	٠	٠٥٠	٠	٠	١٠٠	١٠	٠	٠	٥	٥	١	١	٤	٤	حرف
٦	٠	٠	٠	٠	٠	٠	١	٠	٠	٠	٠	٠	٠	٠	١	شحن
	٤٧,٥	٠	١٤,٩	٥,٤	٢٢,٢	٨٣%	٥٧٤	٥٠	٥٤	١٤٩	١٨٢	٥٤	٦٥	٢٢٢	٢٧٣	الإجمالي



بيان نسب الإنجاز ومتوسط الإنجاز الشهري لمحاكم محافظة (ريمة) للعام القضائي 1432هـ - 2011م

جدول رقم (18) ب - (19 / 20)

البيان	نسب إنجاز المحكمة من أنواع القضايا المعروضة										متوسط عدد القضايا المنجزة في الشهر	
	تفشيئية		مدنية		شخصية		جزائية		أنواع القضايا		أخرى	
مسلسل	نسبة الإنجاز	المنتهي	نسبة الإنجاز	المنتهي	نسبة الإنجاز	المنتهي	نسبة الإنجاز	المنتهي	نسبة الإنجاز	المنتهي	نسبة الإنجاز	المنتهي
1	الإستئناف	57	144	57	144	11	31	57	144	108	56	108
2	الحجيين الإيتيائية	174	311	174	311	3	95	174	311	214	98	214
3	السفينة	4	136	4	136	4	86	4	136	30	5	30
4	كسمة	19	69	19	69	43	57	19	69	38	11	38
5	الجفيرة	18	48	18	48	26	51	18	48	41	2	41
6	بلاد الطغام	32	79	32	79	9	22	32	79	17	3	17
	الإجمالي	338	787	338	787	96	342	338	787	448	175	448



بيان نسب الإنجاز ومتوسط الإنجاز الشهري لمحاكم محافظة (مارب) للعام القضائي ١٤٣٢هـ - ٢٠١١م

جدول رقم (١٨) ب - (٢٠ / ٢٠)

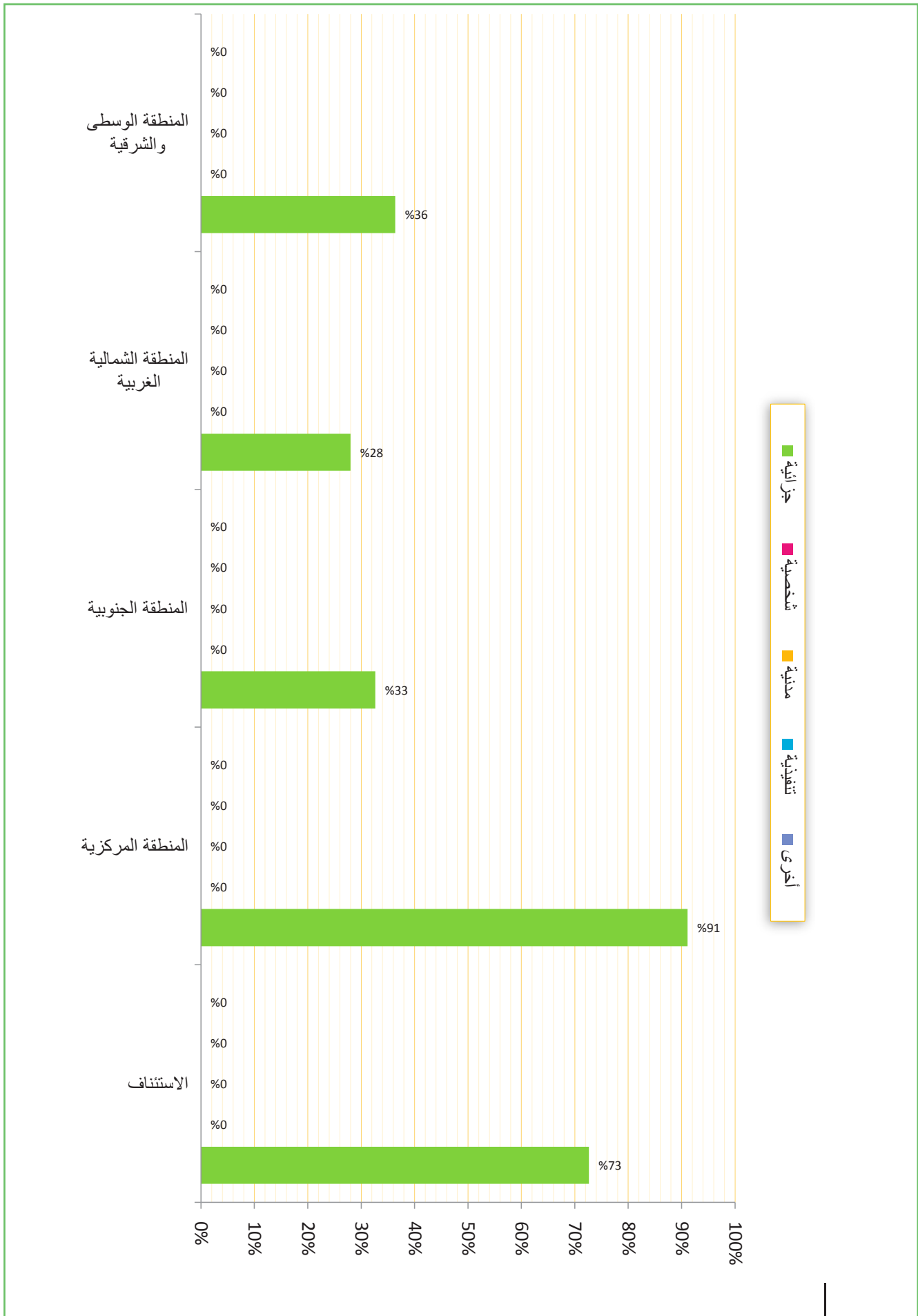
البيان	نسب إنجاز المحكمة من أنواع القضايا المعروضة													
	متوسط عدد القضايا المنجزة في الشهر						نسب إنجاز المحكمة من أنواع القضايا المعروضة							
مسلسل	أنواع القضايا						الإجمالي		أخرى		تنفيذية		مدنية	
	أخرى	تنفيذية	مدنية	شخصية	جزائية	الإجمالي	نسبة الإنجاز	المنتهي	الإجمالي	المنتهي	نسبة الإنجاز	المنتهي	الإجمالي	المنتهي
١	٠	٠	١١١	٠٣٣	٠٧٧	٣٠	٧٠%	٢١	٠	٠	٠	٠	٠	الإستئناف
٢	٠	١١١	٢٧٥	١٤٤	٦١٢	١٩٥	٥٧%	١١٢	٠	٥٥%	١١	٢٠	٢٥	مارب الابتدائية
٣	٠	٠	٠	٠	٠	٠		٠	٠		٠	٠	٠	الجوية
٤	٠٩	٠٣٣	٠٣٣	٠٣٣	٠	٧٨	١٢%	٩	٠	١٠٠%	٣	٣	٣	حريب
١٤٢٢	٠	١١٤	٣٣٩	٢	٦١٩	٣٠٣	٤٧%	١٤٢	٠	٦١%	١٤	٢٣	٣٩	الإجمالي



بيان نسب الإنجاز ومتوسط الإنجاز الشهري لـ (المحاكم العسكرية) للعام القضائي ١٤٣٢هـ - ٢٠١١م

جدول رقم (١٨) ب

البيان	نسب إنجاز المحاكم من أنواع القضايا المعروضة																	
	متوسط عدد القضايا المنجزة في الشهر					نسب الإنجاز												
مسلسل	أنواع القضايا					الإجمالي		أخرى		تفصيلية		مدنية		شخصية		جزائية		
	أخرى	تنفيذية	مدنية	شخصية	جزائية	نسبة الإنجاز	المنتهي	نسبة الإنجاز	المنتهي	نسبة الإنجاز	المنتهي	نسبة الإنجاز	المنتهي	نسبة الإنجاز	المنتهي	نسبة الإنجاز	المنتهي	
١	٠	٠	٠	٠	٠	٦١	٨٤	٠	٠	٠	٠	٠	٠	٠	٠	٦١	٨٤	الإستئناف
٢	٠	٠	٠	٠	٠	٩٢	١٠١	٠	٠	٠	٠	٠	٠	٠	٠	٩٢	١٠١	المنطقة المركزية
٣	٠	٠	٠	٠	٠	١٦	٤٩	٠	٠	٠	٠	٠	٠	٠	٠	١٦	٤٩	المنطقة الجنوبية
٤	٠	٠	٠	٠	٠	٧	٢٥	٠	٠	٠	٠	٠	٠	٠	٠	٧	٢٥	المنطقة الشمالية الغربية
٥	٠	٠	٠	٠	٠	٨	٢٢	٠	٠	٠	٠	٠	٠	٠	٠	٨	٢٢	المنطقة الوسطى والشرقية
الإجمالي	٠	٠	٠	٠	٠	١٨٤	٢٨١	٠	٠	٠	٠	٠	٠	٠	٠	١٨٤	٢٨١	الإجمالي
٦,١	٠	٠	٠	٠	٠	٦١	٨٤	٠	٠	٠	٠	٠	٠	٠	٠	٦١	٨٤	
٩,٢	٠	٠	٠	٠	٠	٩٢	١٠١	٠	٠	٠	٠	٠	٠	٠	٠	٩٢	١٠١	
١,٦	٠	٠	٠	٠	٠	١٦	٤٩	٠	٠	٠	٠	٠	٠	٠	٠	١٦	٤٩	
٠,٧	٠	٠	٠	٠	٠	٧	٢٥	٠	٠	٠	٠	٠	٠	٠	٠	٧	٢٥	
٠,٨	٠	٠	٠	٠	٠	٨	٢٢	٠	٠	٠	٠	٠	٠	٠	٠	٨	٢٢	
١٨,٤	٠	٠	٠	٠	٠	١٨٤	٢٨١	٠	٠	٠	٠	٠	٠	٠	٠	١٨٤	٢٨١	



التقرير الإحصائي القضائي السنوي

2011/1432

الفصل الرابع

مقارنات إحصائيات

(المرحلة من سابق - الوارد - المنجز - المتبقي)

ونسبة إحصائي القضايا من الإجمالي

العام للقضايا بعموم المحاكم لمختلف

المحاكم بأمانة العاصمة والمحافظات

يحتوي هذا الفصل على:

- عدد (١٠) جداول - الجداول من (١) ج - (١٠) ج؛
والتي تتضمن الخلاصات الإجمالية لمقارنات إحصائيات (المرحل من سابق - الوارد - المنجز - المتبقي) من إجمالي القضايا المعروضة و(إجمالي القضايا من الإجمالي العام للقضايا بعموم المحاكم) على مستوى أمانة العاصمة والمحافظات لمختلف المحاكم (الابتدائية والاستئنافية - والمحاكم الابتدائية المتخصصة والشعب الاستئنافية المتخصصة).
- عدد (٢٠) جدولاً. الجداول (١٢) ج (١/٢٠) - (١٢) ج (٢٠/٢٠)؛
وتتضمن المقارنات والنسب على مستوى كل محكمة بأمانة العاصمة والمحافظات.
- المقارنات والنسب بالمحاكم العسكرية. الجدول (١٣) ج.
- الرسوم البيانية التوضيحية.

أهم المؤشرات:

- نسب (المرحل من سابق ١٤٣١ هـ - الوارد والمنجز خلال العام ١٤٣١ هـ - المتبقي المرحل للعام ١٤٣١ هـ)

$$\begin{array}{l} \text{نسبة المرحل} = \frac{\text{إجمالي المرحل}}{\text{إجمالي القضايا}} \times 100 \\ \text{نسبة المتبقي} = \frac{\text{إجمالي المتبقي}}{\text{إجمالي القضايا}} \times 100 \end{array}$$

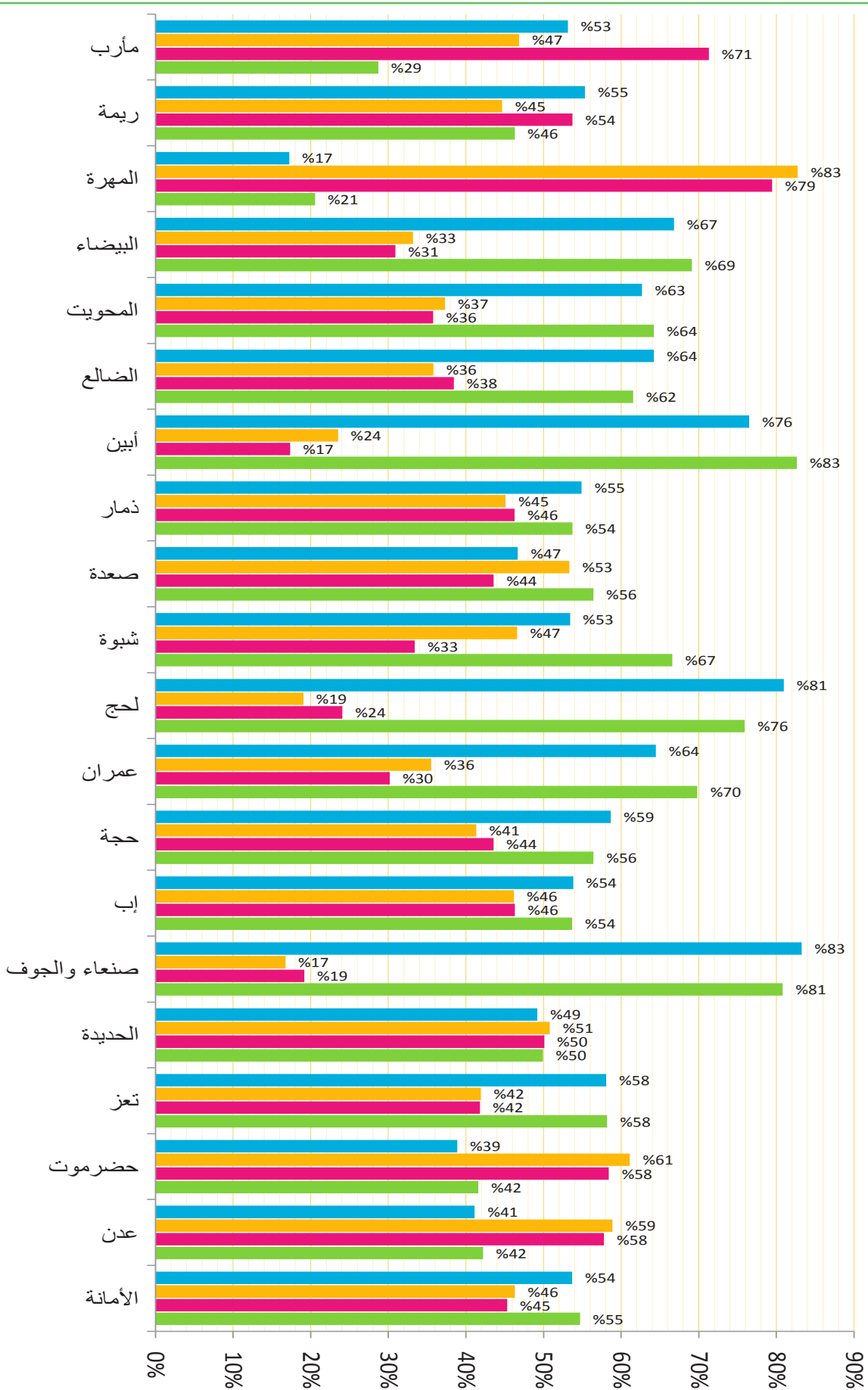
- نسبة إجمالي القضايا المعروضة من إجمالي القضايا المعروضة بعموم

$$\text{محاكم الجمهورية} = \frac{\text{إجمالي القضايا المعروضة}}{\text{الإجمالي العام للقضايا المعروضة بعموم المحاكم}} \times 100$$

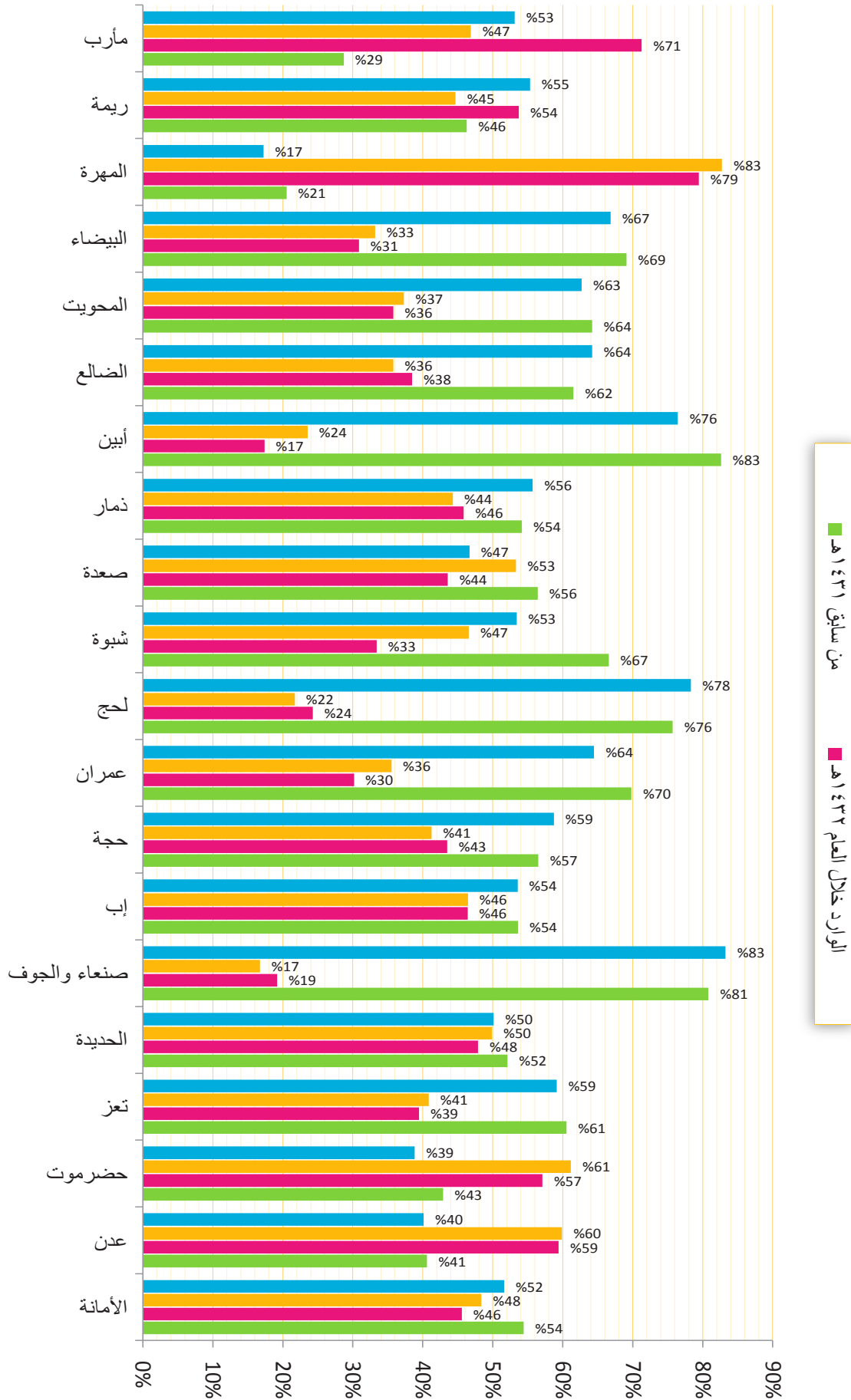
الخلاصة الإحصائية لمقارنات (المرحل من سابق والوارد والمخز والمتبقي) ونسبة إجمالي القضايا من الأجمالي للقضايا بعموم المحاكم (المحاكم الابتدائية والاختصاصية) بأمانة العاصمة والمحافظات لعام القضاء ١٤٣٢هـ - ٢٠١١م

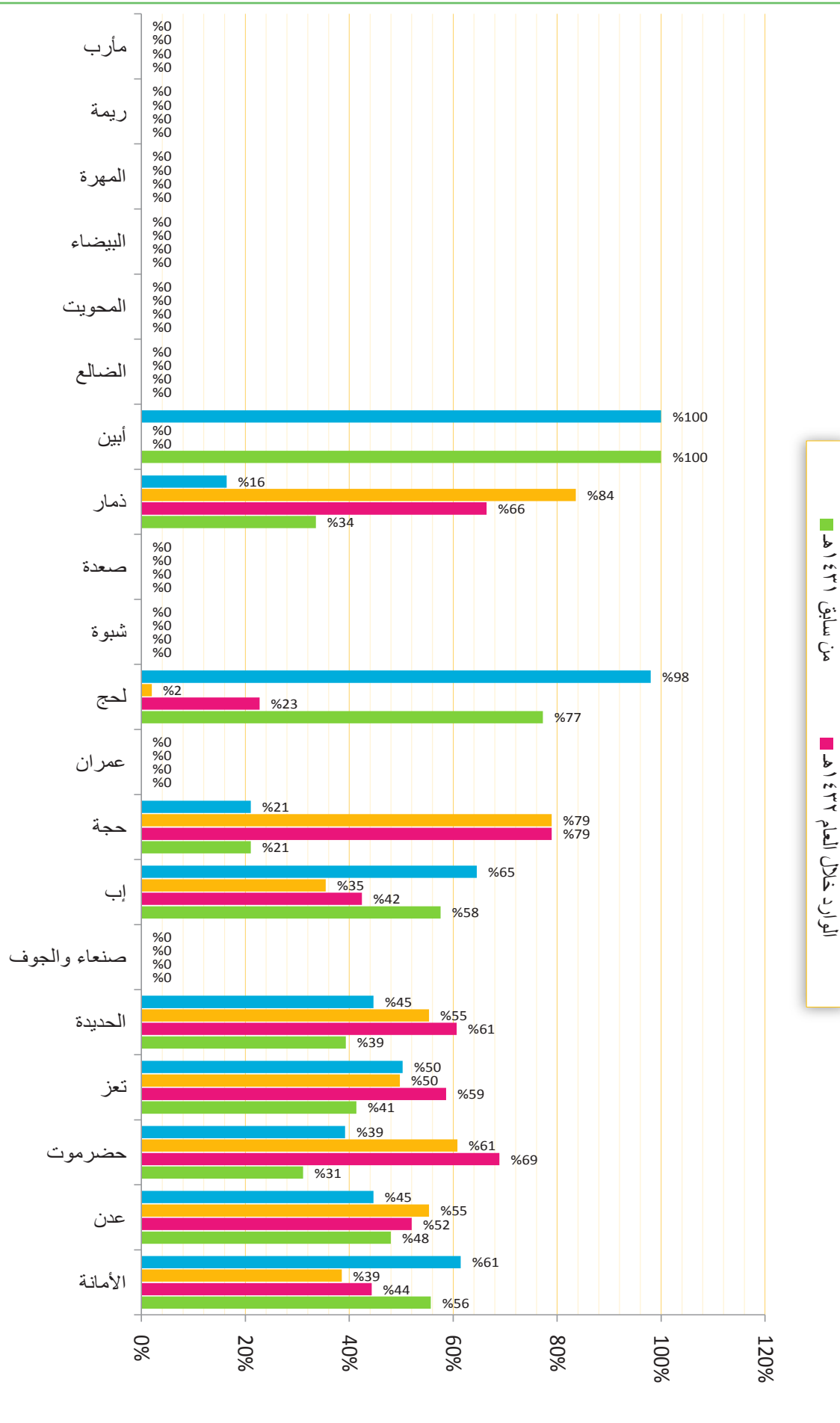
جدول رقم (١) ج

المحاكم	الإجمالي العام												المحاكم الابتدائية المختصة والشعب الاستئنافية المختصة												المحاكم الابتدائية والاستئنافية												المحاكم
	بيان نسب المقارنات لإجمالي القضايا						بيان نسب المقارنات لإجمالي القضايا						بيان نسب المقارنات لإجمالي القضايا						بيان نسب المقارنات لإجمالي القضايا																		
	نسبة إجمالي القضايا من الإجمالي العام للقضايا بعموم المحاكم %	النسبة	عدد القضايا	النسبة	عدد القضايا	النسبة	نسبة إجمالي القضايا من الإجمالي العام للقضايا بعموم المحاكم %	النسبة	عدد القضايا	النسبة	عدد القضايا	النسبة	نسبة إجمالي القضايا من الإجمالي العام للقضايا بعموم المحاكم %	النسبة	عدد القضايا	النسبة	عدد القضايا	النسبة	عدد القضايا	النسبة																	
٢٢,٨١٥	%٥٤	٢,٨٩٧	%٤٦	١٨,٠٢٥	٣٨٩٢٢	%٤٥	١٧٣٥	%٥٥	١٢٨٧	٤٦,٧٠	%٦١	٥,٠٣٨	%٣٩	٣,١٦٢	٨٢,٠٠	%٤٤	٣,٦٣٣	%٥٦	٤٥,٦٧	١٧,٤٤٥	%٥٢	١٥,٨٥٩	%٤٨	١٤,٨٣٣	٣,٠٧٢	%٤٦	١٤,٠٠٢	%٥٤	١٢,٧٧٠	الأمانة							
٤,١٠٩	%٤١	٦٥٧٩	%٥٩	٤٤١٧	١٥٩٩٦	%٥٨	٩٢٤٢	%٤٢	٦٧٥٤	٦,٠١٠	%٤٥	١٥٧٦	%٥٥	١٩٥٣	٢٥,٣٢	%٥٢	١٨٣٥	%٤٨	١٩٤٤	٧,١٠٠	%٤٠	٥,٠٠٣	%٦٠	٧٤٤٤	١٤٢٦٧	%٥٩	٧٤,٠٧	%٤١	٥,٠٦٠	صحن							
٤,٨١٠	%٣٩	٣٣٨٤	%٦١	٥١٦٣	٨٤٤٧	%٥٨	٤٩٩٤	%٤٢	٣٥١٣	٠,٥٦٦	%٣٩	٣٦٩	%٥٢	٥٧٢	٩٤١	%٦٩	٦٤٨	%٣١	٢٢٣	٤,٦٣٤	%٣٩	٢٩١٥	%٦١	٤٥٩١	٧٥٠٦	%٥٧	٤,٧٨٦	%٣٣	٣,٣٠	حضر موت							
١٣,٧٥٢	%٥٨	١٤,٠٢٢	%٤٢	٢٤٤٨	١٠,١٦٦	%٤٢	١٠,٠٤٤	%٥٨	١٤,٠٥٤	١,٦٧٥	%٥٠	١٤٧٩	%٥٠	١٤٦٢	٢٩٤١	%٥٩	١٧٢٤	%٤١	١٢١٧	١٠,٠٠٧	%٥٩	١,٥٤٣	%٤١	٨٦٤٤	٢٢٠٠٧	%٣٩	٨٧,٠	%٦١	١٧,٨٧	تقز							
٤,٦٣٩	%٤٩	٨٣٥٥	%٥١	٨٦,٠١	١,٢٩٦	%٥٠	٨٤٧٨	%٥٠	٨٤٤٨	١,٦٥٣	%٤٥	١,٩٩٧	%٥٥	١,٦٠٦	٢٩,٠٣	%٦١	١٧,٦١	%٣٩	١١٤٢	٧,٩٨٦	%٥٠	٧,٠٧٨	%٥٠	٢,٩٤٥	١٤,٠٣	%٤٨	٦,٧١٧	%٥٢	٧٣,٠٦	الحديدة							
٤,٤١٢	%٨٣	٦٤٤٩	%١٧	١,٢٩٨	٧٤٧	%١٩	١٤,٨٦	%٨١	٦,٢١١	٠,٠٠٠	%٦٥	٢٦٠	%٣٥	١٤٣	٤,٠٣	%٤٢	١٧١	%٥٨	٢٣٣	٤,٤١٢	%٨٣	٦٤٤٩	%١٧	١,٢٩٨	٧٤٧	%١٩	١٤,٨٦	%٨١	٦,٢١١	صنعاء والجوف							
٩,٣٨٦	%٥٤	٨٨٧١	%٤٦	٧,٦١١	١٤,٤٨٢	%٤٦	٧,٦٣٣	%٥٤	٨,٨٤٩	٠,٢٢٩	%٦٥	٢٦٠	%٣٥	١٤٣	٤,٠٣	%٤٢	١٧١	%٥٨	٢٣٣	٩,١٥٧	%٥٤	٨,٦١١	%٤٦	٧٤٦٨	١٠,٠٧٩	%٤٦	٧,٤٦٢	%٥٤	٨,٦١٧	إب							
٥,١١٢	%٥٩	٥,٦٥٥	%٤١	٣٧,١١	٨,٩٧٦	%٤٤	٣,٩١٠	%٥٦	٥,٠٦٦	٠,٠١١	%٦١	٤	%٧٩	١٥	١٩	%٧٩	١٥	%٢١	٤	٥,١٠١	%٥٩	٥,٢٦١	%٤١	٣,٩٩٦	٨,٨٥٧	%٤٣	٣,٩٩٥	%٥٧	٥,٠٢٢	حجة							
٣,٠٨٧	%٦٤	٢٤٥٥	%٣٦	١,٩٢٦	٥٤٦١	%٣٠	١,٢٢٦	%٧٠	٣,٧٨٥	٠,٠٠٠	%٦٥	٠	%٣٥	١٤٣	٤,٠٣	%٤٢	١٧١	%٥٨	٢٣٣	٣,٠٨٧	%٦٤	٢,٤٤٥	%٣٦	١,٩٢٦	٥,٤٢١	%٣٠	١,٣٦٦	%٧٠	٣,٧٨٥	عمران							
٣,٨٦٩	%٨١	٥٤٩٩	%١٩	١,٢٩٥	٦,٧٤٤	%٢٤	١,٣٧٧	%٧٦	٥,١٥٧	٠,٥١٨	%٩٨	٨٩٢	%٢	١٨	٩١٠	%٢٣	٢,٠٧	%٧٧	٧,٠٣	٣,٣٥١	%٧٨	٤,٦٠٧	%٢٢	١,٢٧٧	٥,٨٨٤	%٢٤	١٤,٣٠	%٧٦	٤,٤٥٤	لحج							
٠,٢٣٣	%٥٣	١٩١	%٤٧	٤١٠	٣,٣٣	%٣٣	١,٣٧	%٦٧	٧,٧٣	٠,٠٠٠	%٦١	٠	%٣٥	١٤٣	٤,٠٣	%٤٢	١٧١	%٥٨	٢٣٣	٠,٢٣٣	%٥٣	١٩١	%٤٧	٤١٠	٣,٣٣	%٣٣	١,٣٧	%٦٧	٧,٧٣	شيرة							
٠,٦٧٨	%٤٧	٥٥٦	%٥٣	٣,٣٥	١,١٩١	%٥٣	٥١٩	%٥٦	٦,٧٢	٠,٠٠٠	%٦١	٠	%٣٥	١٤٣	٤,٠٣	%٤٢	١٧١	%٥٨	٢٣٣	٠,٦٧٨	%٤٧	٥٥٦	%٥٣	٣,٣٥	١,١٩١	%٥٣	٥١٩	%٥٦	٦,٧٢	صعدة							
٣,٨٥٨	%٥٥	٣,٧١٩	%٤٥	٣,٠٥٥	٦,٧٧٤	%٤٦	٣,١٣٥	%٥٤	٣,٦٣٩	٠,٠٠	%٦٦	٢٣	%٨٤	١١٧	١٤٠	%٦٦	٩٣	%٣٤	٤٧	٣,٧٧٨	%٥٦	٣,٦٩٦	%٤٤	٢,٩٧٨	٦,٦٣٤	%٤٦	٣,٠٤٢	%٥٤	٣,٥٩٢	ذمار							
١,١٧٨	%٧٦	١٥١٥	%٢٤	٤٦٦	١,٩٨١	%١٧	٢٤٤	%٨٣	١,٢٣٧	٠,٠٠١	%١٠٠	٢	%٠	٢	٢	%١٠٠	٢	%٢٤	٤٧	١,١٧٧	%٧٦	١٥١٣	%٢٤	٤٦٦	١,٩٧٩	%١٧	٢,٤٤	%٨٣	١,٦٣٥	أبين							
٢,٤٨٠	%٦٤	٧,٧٩٦	%٣٦	١,٥٥٩	٤,٣٥٥	%٣٨	١,٧٧٥	%٢٢	٢,٦٨٠	٠,٠٠٠	%٦٦	٠	%٠	٠	٠	%٦٦	٠	%٣٤	٠	٢,٤٨٠	%٦٤	٧,٧٩٦	%٣٦	١,٥٥٩	٤,٣٥٥	%٣٨	١,٧٧٥	%٢٢	٢,٦٨٠	الضالع							
٢,٨٥٣	%٦٣	٣,١٤٠	%٣٧	١,٨٦٩	٥,٠٠٩	%٣٦	١,٧٩٣	%٢٤	٣,٢١٦	٠,٠٠٠	%٦٦	٠	%٠	٠	٠	%٦٦	٠	%٣٤	٠	٢,٨٥٣	%٦٣	٣,١٤٠	%٣٧	١,٨٦٩	٥,٠٠٩	%٣٦	١,٧٩٣	%٢٤	٣,٢١٦	المحويت							
١,٨٠٢	%٦٧	١,١١٥	%٣٣	١,٠٥٠	٣,١٦٥	%٣١	٤,٧٨	%٢٩	٢,١٨٧	٠,٠٠٠	%٦٦	٠	%٠	٠	٠	%٦٦	٠	%٣٤	٠	١,٨٠٢	%٦٧	١,١١٥	%٣٣	١,٠٥٠	٣,١٦٥	%٣١	٤,٧٨	%٢٩	٢,١٨٧	البيضاء							
٠,٣٣٧	%١٧	٩٩	%٨٣	٤,٧٥	٥,٧٤	%٣٩	٤,٥٦	%٢١	١,١٨	٠,٠٠٠	%٦٦	٠	%٠	٠	٠	%٦٦	٠	%٣٤	٠	٠,٣٣٧	%١٧	٩٩	%٨٣	٤,٧٥	٥,٧٤	%٣٩	٤,٥٦	%٢١	١,١٨	المهرة							
١,١٢٧	%٥٥	١,٠٩٥	%٤٥	٨,٨٤	١,٩٧٩	%٤٦	٩,١٦	%٢٩	٩,١٦	٠,٠٠٠	%٦٦	٠	%٠	٠	٠	%٦٦	٠	%٣٤	٠	١,١٢٧	%٥٥	١,٠٩٥	%٤٥	٨,٨٤	١,٩٧٩	%٤٦	٩,١٦	%٢٩	٩,١٦	ريجة							
٠,١٧٣	%٥٣	١,٦١	%٤٧	١٤٢	٣,٠٣	%٧١	٢,١٦	%٢٩	٨٧	٠,٠٠٠	%٦٦	٠	%٠	٠	٠	%٦٦	٠	%٣٤	٠	٠,١٧٣	%٥٣	١,٦١	%٤٧	١٤٢	٣,٠٣	%٧١	٢,١٦	%٢٩	٨٧	مارب							
١٠,٠٠٠	%٥٦	٨,٨١٠	%٤٤	٧,٧٤٩	١٧,٥١٠	%٥٥	١١,٣٣٣	%٥٥	٩,٨٥٩	١,٣٣٣	%٥٥	٠	%٤٥	٩,٤٨	١,٩٨٨	%٥٠	١٠,٠٨٧	%٥٠	٩,٩٠١	١٠,٠٠٠	%٥٥	٨,٨١١	%٤٤	٧,٧٤٩	١٧,٥١٠	%٥٥	١١,٣٣٣	%٥٥	٩,٨٥٩	الإجمالي							



من سابق ١٤٣١ هـ
الوارد خلال العام ١٤٣٢ هـ






الخلاصة الإجمالية لمقارنات (المرحل من سابق والوارد والمنجز خلال العام والمقارنات الإجمالية من الأجمالي العام للقضايا بعموم المحاكم
في (المحاكم الابتدائية التجارية والشعب التجارية) بأمانة العاصمة والمحافظات للعام القضائي ١٤٣٢هـ - ٢٠١١م

جدول رقم (٤) ج

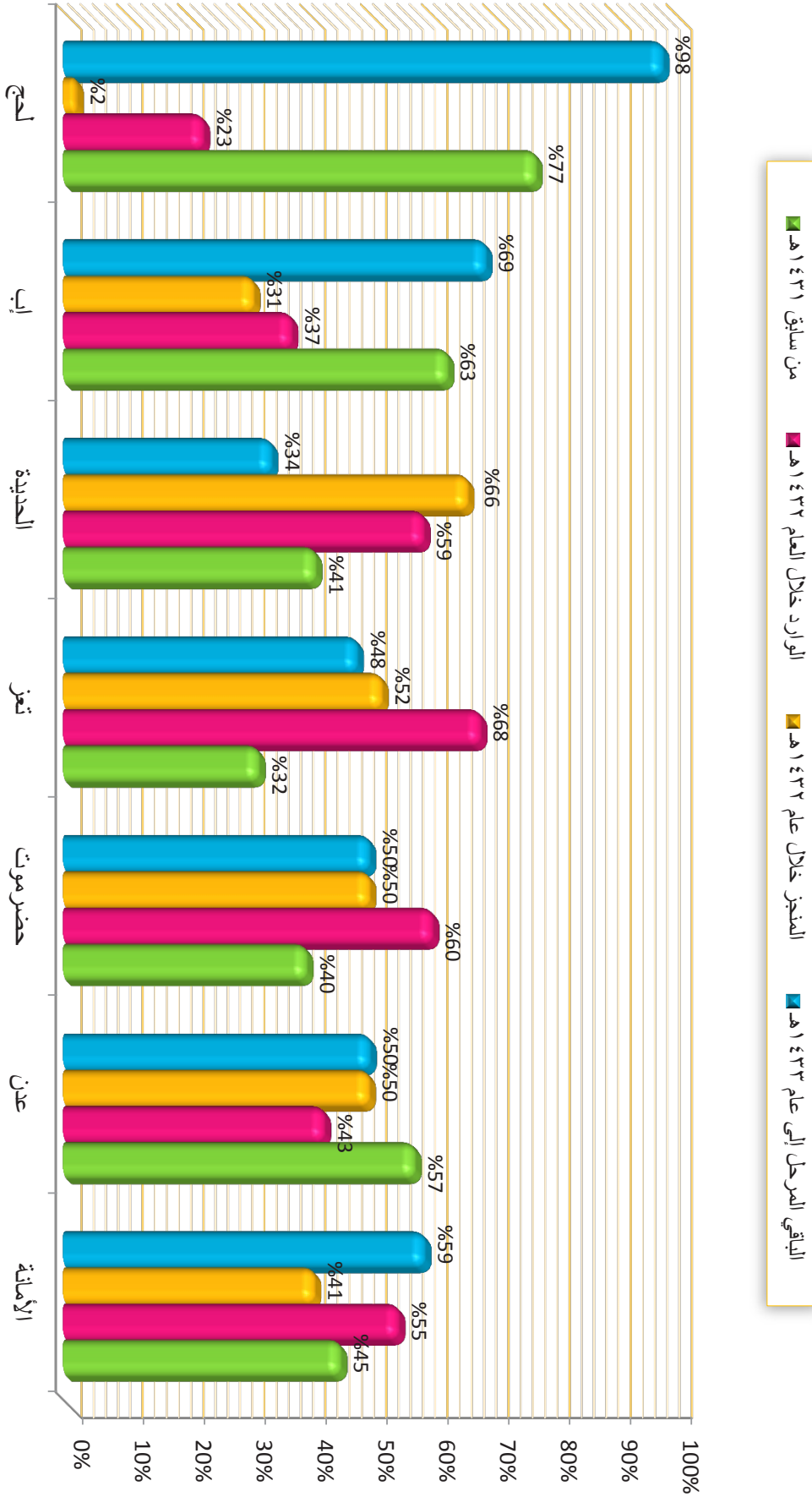
البيان	الإجمالي العام						الشعب الاستئنافية التجارية						المحاكم الابتدائية التجارية															
	بيان نسب المقارنات لإجمالي القضايا		بيان نسب المقارنات لإجمالي القضايا		بيان نسب المقارنات لإجمالي القضايا		بيان نسب المقارنات لإجمالي القضايا		بيان نسب المقارنات لإجمالي القضايا		بيان نسب المقارنات لإجمالي القضايا		بيان نسب المقارنات لإجمالي القضايا		بيان نسب المقارنات لإجمالي القضايا													
نسبة إجمالي القضايا من الإجمالي العام للقضايا بعموم المحاكم %	النسبة	عدد القضايا	النسبة	عدد القضايا	النسبة	عدد القضايا	النسبة	عدد القضايا	النسبة	عدد القضايا	النسبة	عدد القضايا	النسبة	عدد القضايا	النسبة	عدد القضايا												
	من سابق ١٤٣١هـ	العام ١٤٣٢هـ	العام ١٤٣٢هـ	العام ١٤٣٢هـ	العام ١٤٣٢هـ	العام ١٤٣٢هـ	العام ١٤٣٢هـ	العام ١٤٣٢هـ	العام ١٤٣٢هـ	العام ١٤٣٢هـ	العام ١٤٣٢هـ	العام ١٤٣٢هـ	العام ١٤٣٢هـ	العام ١٤٣٢هـ	العام ١٤٣٢هـ	العام ١٤٣٢هـ												
١	٦٨%	٣٩٢٦	٣٢%	١٨٤٥	٥٧٧١	٣٧%	٢١٣٢	٦٣%	٣١٣٩	٦٤%	٨٥٦	٢٤%	٢٧٠	١٢٢٦	٢٧%	٣٠٨	٧٣%	٨١٨	٦٥%	٣٠٧٠	٣٤%	١٥٧٥	٤٦٥٥	٣٩%	١٨٢٤	٦١%	٢٨٢١	الإمامة
٢	٤٣%	٨٢٨	٥٧%	١١٢٦	١٩٦٤	٥٢%	١٠١٥	٤٨%	٩٤٩	٥١%	٧٨٥	٤٤%	٢٢٦	٥١١	٤٨%	٢٤٥	٥٢%	٢٢٦	٥٣%	٥٥٣	٦٢%	٩٠٠	١٤٥٣	٥٣%	٧٧٠	٤٧%	٦٨٣	عدن
٣	٣٦%	٢٠٨	٦٤%	٣٧٧	٥٨٥	٧٣%	٤٢٦	٢٧%	١٥٩	٣٢%	٤٤	٦٨%	٩٤	١٣٨	٧٠%	٩٦	٣٠%	٤٢	٣٥%	١٦٤	٦٣%	٢٨٣	٤٤٧	٧٤%	٣٣٠	٢٦%	١١٧	حضرموت
٤	٥٣%	١٠٥٠	٤٧%	٩٢٢	١٩٧٢	٥٢%	١٠٣٢	٤٨%	٩٤٠	٧٥%	٤١٠	٢٥%	١٥٦	٢١٦	٣٢%	١٩٦	٦٨%	٤٢٠	٤٤%	٥٩٠	٥٦%	٧٢٦	١٣٥٦	٦٢%	٨٣٦	٣٨%	٥٢٠	تعز
٥	٤٩%	٩٣٧	٥١%	٩٦٥	١٩٠٢	٥٩%	١١١٨	٤١%	٧٨٤	٣٨%	٧٤	٦٢%	١١٩	١٩٣	٦٧%	١٢٩	٣٣%	٦٤	٤٩%	٨٦٣	٥٠%	٨٤٦	١٧٠٩	٥٨%	٩٨٩	٤٢%	٧٢٠	الحديدة
٦	٥٧%	٦٩٥٩	٤٣%	٥٢٣٥	١٢١٤٤	٤٧%	٥٧٢٣	٥٣%	٦٤٧١	٦٧%	١٧١٩	٣٣%	٨٦٥	٢٥٨٤	٣٨%	٩٧٤	٦٢%	١٦١٠	٥٤%	٥٢٤٠	٤٥%	٤٣٧٠	٩٦١٠	٤٤%	٤٧٤٩	٥١%	٤٨٦١	الإجمالي

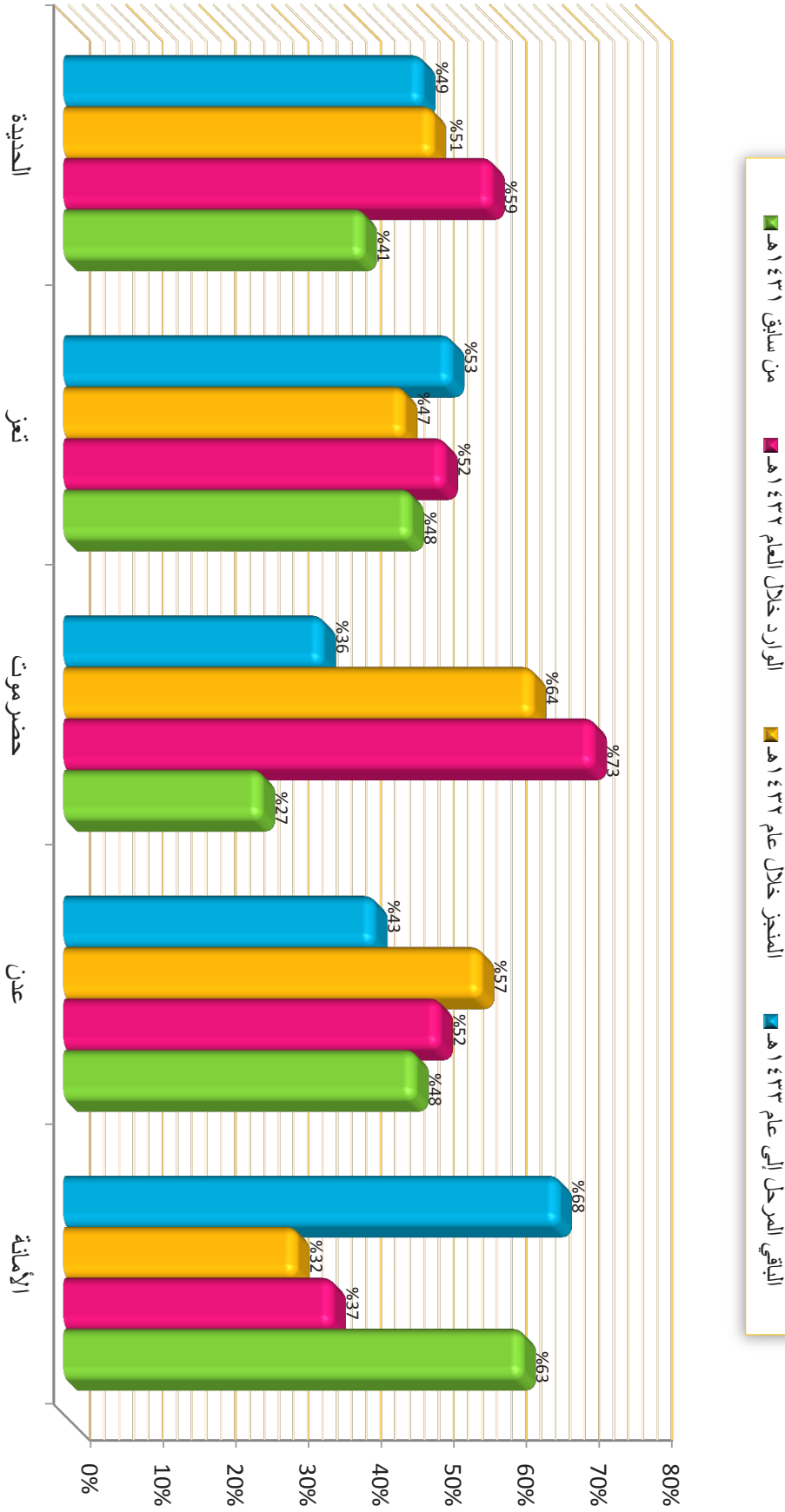


الخلاصة الإحصائية لمقارنات (المرحل من سابق والوارد والمنجز والمتبقي) ونسبة إجمالي القضايا من الإجمالي العام للقضايا بعموم المحاكم (محاكم الأموال
الإبتدائية العامة وشعبة الأموال العامة) بأمانة العاصمة والمحافظات لعام القضاء ١٤٣٢هـ - ٢٠١١م

جدول رقم (٥) ج

البيان	الإجمالي العام												شعبة الأموال بأمانة العاصمة												محاكم الأموال الإبتدائية العامة											
	بيان نسب المقارنات لإجمالي القضايا				بيان نسب المقارنات لإجمالي القضايا				بيان نسب المقارنات لإجمالي القضايا				بيان نسب المقارنات لإجمالي القضايا				بيان نسب المقارنات لإجمالي القضايا				بيان نسب المقارنات لإجمالي القضايا															
نسبة إجمالي القضايا من الإجمالي العام للقضايا بعموم المحاكم %	المرحل الباقى من عام ١٤٣٢هـ		المرحل خلال عام ١٤٣٢هـ		إجمالي القضايا		النسبة		النسبة		النسبة		النسبة		النسبة		النسبة		النسبة		النسبة		النسبة													
	النسبة	عدد القضايا	النسبة	عدد القضايا	النسبة	عدد القضايا	النسبة	عدد القضايا	النسبة	عدد القضايا	النسبة	عدد القضايا	النسبة	عدد القضايا	النسبة	عدد القضايا	النسبة	عدد القضايا	النسبة	عدد القضايا	النسبة	عدد القضايا	النسبة	عدد القضايا												
٠,٤١٩	%٥٩	٤٨٤	%٤١	٣٣٦	٨٢٠	%٥٥	٤٤٩	%٤٥	٣٧١	٠,٠٧٥	%٣٠	٣٩	%٧٠	٩٣	١٣٢	%٦٧	٨٩	%٣٣	٤٣	٠,٣٦٣	%٦٥	٤٤٥	%٣٥	٢٤٣	٦٨٨	%٥٧	٣٦٠	%٤٨	٣٧٨	١	الأمانة					
٠,٤٣٥	%٥٠	٣٨١	%٥٠	٣٨٠	٧٦١	%٤٣	٣٢٤	%٥٧	٤٣٧	٠,٤٣٥	%٥٠	٣٨١	%٥٠	٣٨٠	٧٦١	%٤٣	٣٢٤	%٥٧	٤٣٧	٠,٤٣٥	%٥٠	٣٨١	%٥٠	٣٨٠	٧٦١	%٤٣	٣٢٤	%٥٧	٤٣٧	٢	عدن					
٠,٧٧٢	%٥٠	٦٣	%٥٠	٦٣	١٢٦	%٦٠	٧٦	%٤٠	٥٠	٠,٧٧٢	%٥٠	٦٣	%٥٠	٦٣	١٢٦	%٦٠	٧٦	%٤٠	٥٠	٠,٧٧٢	%٥٠	٦٣	%٥٠	٦٣	١٢٦	%٦٠	٧٦	%٤٠	٥٠	٣	حضر موت					
٠,٢٤١	%٤٨	٢٠٢	%٥٢	٢١٩	٤٢١	%٦٨	٧٨٧	%٣٢	١٣٤	٠,٢٤١	%٤٨	٢٠٢	%٥٢	٢١٩	٤٢١	%٦٨	٧٨٧	%٣٢	١٣٤	٠,٢٤١	%٤٨	٢٠٢	%٥٢	٢١٩	٤٢١	%٦٨	٧٨٧	%٣٢	١٣٤	٤	تعرز					
٠,٣٢٢	%٣٤	١٣٢	%٦٦	٢٥٧	٣٨٩	%٥٩	٢٢٩	%٤١	١٦٠	٠,٣٢٢	%٣٤	١٣٢	%٦٦	٢٥٧	٣٨٩	%٥٩	٢٢٩	%٤١	١٦٠	٠,٣٢٢	%٣٤	١٣٢	%٦٦	٢٥٧	٣٨٩	%٥٩	٢٢٩	%٤١	١٦٠	٥	الخطيبة					
٠,٣١٠	%٦٩	٢٥٤	%٣١	١١٤	٣٦٨	%٣٧	١٣٧	%٦٣	٢٣١	٠,٣١٠	%٦٩	٢٥٤	%٣١	١١٤	٣٦٨	%٣٧	١٣٧	%٦٣	٢٣١	٠,٣١٠	%٦٩	٢٥٤	%٣١	١١٤	٣٦٨	%٣٧	١٣٧	%٦٣	٢٣١	٤	إب					
٠,٥٢٠	%٩٨	٨٩٢	%٢	١٨	٩١٠	%٢٣	٢٠٧	%٧٧	٧٠٣	٠,٥٢٠	%٩٨	٨٩٢	%٢	١٨	٩١٠	%٢٣	٢٠٧	%٧٧	٧٠٣	٠,٥٢٠	%٩٨	٨٩٢	%٢	١٨	٩١٠	%٢٣	٢٠٧	%٧٧	٧٠٣	٥	لصح					
٠,١٦٩	%٦٣	٢٤٠٨	%٣٧	١٣٨٧	٣٧٥٥	%٤٥	١٧٠٩	%٥٥	٢٠٨٦	٠,١٦٩	%٣٠	٣٩	%٧٠	٩٣	١٣٢	%٦٧	٨٩	%٣٣	٤٣	٠,١٦٩	%٦٥	٣٣١٩	%٣٥	١٢٩٤	٣٦٦٣	%٤٤	١٦٢٠	%٥٦	٢٠٤٣	٤	الإجمالي					

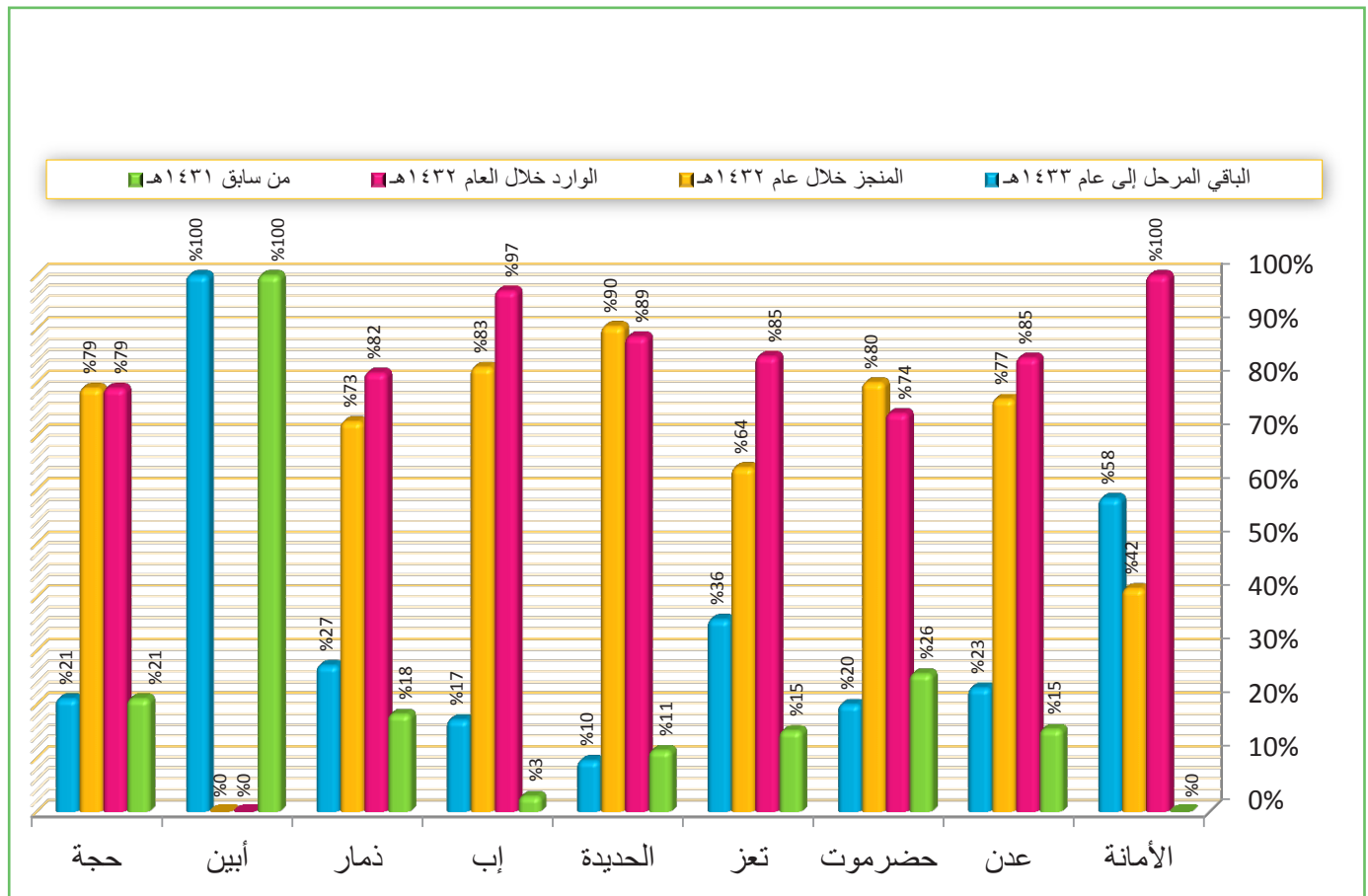




الخلاصة الإجمالية لمقارنات (المرحل من سابق والوارد والمنجز والمتبقي) ونسبة إجمالي القضايا من الإجمالي العام للقضايا بعموم المحاكم لـ (محاكم الأحداث) بأمانة العاصمة والمحافظات للعام القضائي ١٤٣٢هـ - ٢٠١١م

جدول رقم (٧) ج

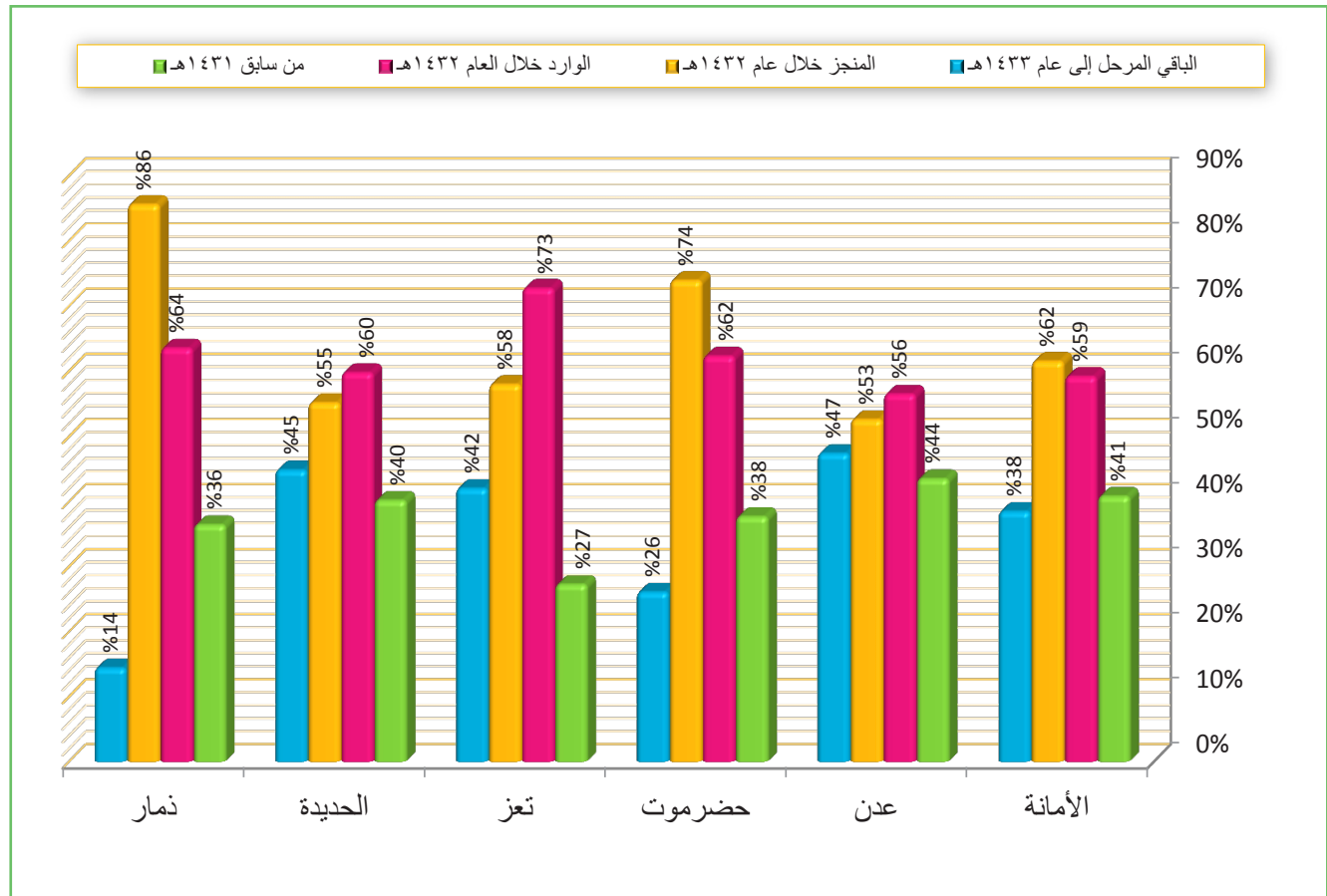
نسبة إجمالي القضايا من الإجمالي العام للقضايا بعموم المحاكم %	بيان نسب المقارنات لإجمالي القضايا								البيان	مسلسل	
	الباقي المرحل إلى عام ١٤٣٣هـ		المنجز خلال عام ١٤٣٢هـ		إجمالي القضايا	الوارد خلال العام ١٤٣٢هـ		من سابق ١٤٣١هـ			
	النسبة	عدد القضايا	النسبة	عدد القضايا		النسبة	عدد القضايا	النسبة			عدد القضايا
٠.٠٥٨	%٥٨	٥٩	%٤٢	٤٢	١٠١	%١٠٠	١٠١		٠	الأمانة	١
٠.٠٢٢	%٢٣	٩	%٧٧	٣٠	٣٩	%٨٥	٣٣	%١٥	٦	عدن	٢
٠.٠٢٠	%٢٠	٧	%٨٠	٢٨	٣٥	%٧٤	٢٦	%٢٦	٩	حضر موت	٣
٠.٠٣٠	%٣٦	١٩	%٦٤	٣٤	٥٣	%٨٥	٤٥	%١٥	٨	تعز	٤
٠.٠٦٠	%١٠	١٠	%٩٠	٩٥	١٠٥	%٨٩	٩٣	%١١	١٢	الحديدة	٥
٠.٠٢٠	%١٧	٦	%٨٣	٢٩	٣٥	%٩٧	٣٤	%٣	١	إب	٦
٠.٠١٣	%٢٧	٦	%٧٣	١٦	٢٢	%٨٢	١٨	%١٨	٤	ذمار	٧
٠.٨٩٧	%١٠٠	٢		٠	٢		٠	%١٠٠	٢	أبين	٨
٠.٠١١	%٢١	٤	%٧٩	١٥	١٩	%٧٩	١٥	%٢١	٤	حجة	٩
٠.٢٣٥	%٣٠	١٢٢	%٧٠	٢٨٩	٤١١	%٨٩	٣٦٥	%١١	٤٦	الإجمالي	



الخلاصة الإحصائية لمقارنات (المرحل من سابق والوارد والمنجز والمتبقي) ونسبة إجمالي القضايا من الإجمالي العام للقضايا بعموم المحاكم لـ (محاكم المرور) بأمانة العاصمة والمحافظات للعام القضائي ١٤٣٢هـ - ٢٠١١م

جدول رقم (٨) ب

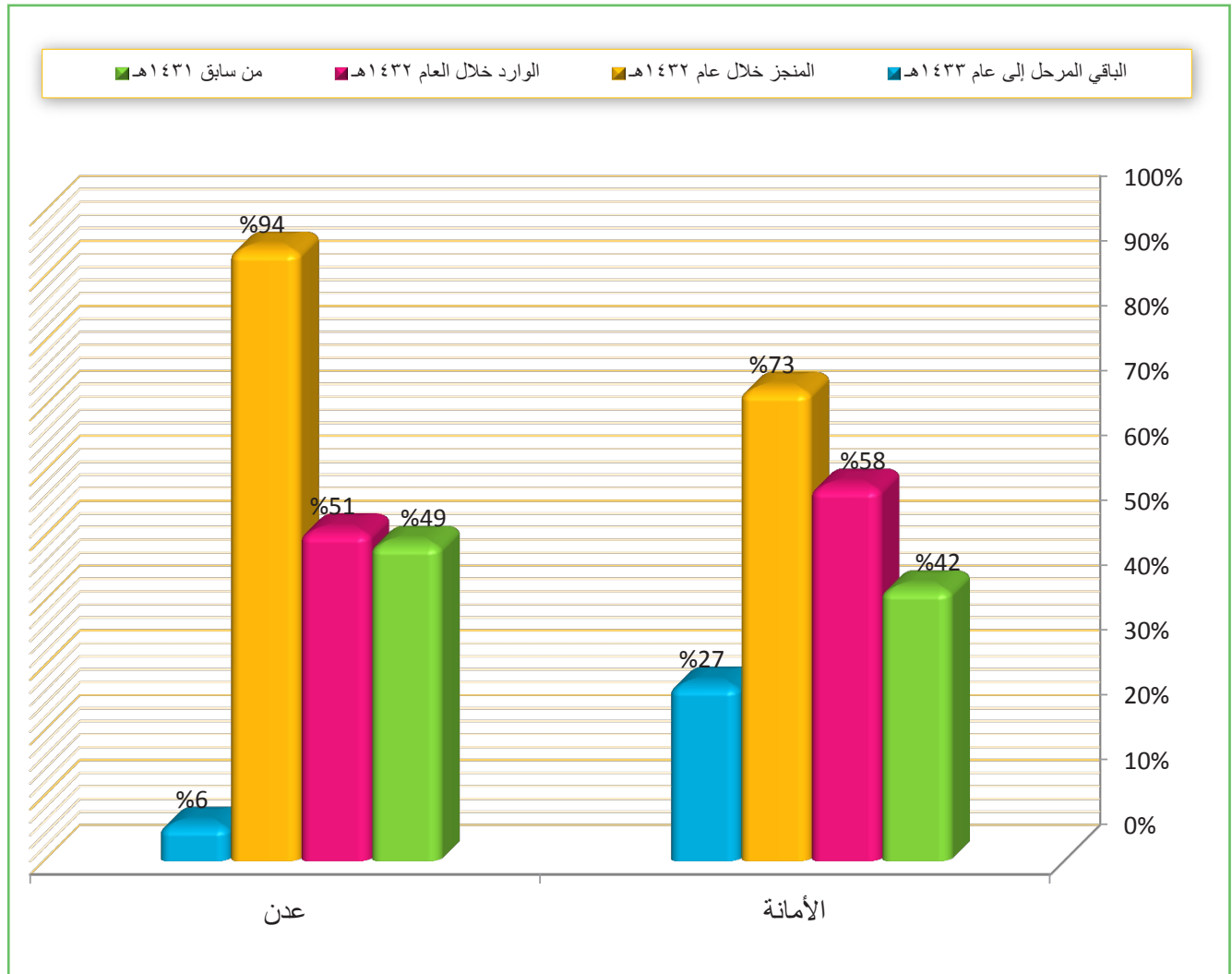
نسبة إجمالي القضايا من الإجمالي العام للقضايا بعموم المحاكم %	بيان نسب المقارنات لإجمالي القضايا								البيان	مسلسل	
	الباقي المرحل إلى عام ١٤٣٣هـ		المنجز خلال عام ١٤٣٢هـ		إجمالي القضايا	الوارد خلال العام ١٤٣٢هـ		من سابق ١٤٣١هـ			
	النسبة	عدد القضايا	النسبة	عدد القضايا		النسبة	عدد القضايا	النسبة			عدد القضايا
٠,٣٦٧	%٣٨	٢٤٧	%٦٢	٣٩٥	٦٤٢	%٥٩	٣٨٠	%٤١	٢٦٢	الأمانة	١
٠,٢٦٤	%٤٧	٢١٩	%٥٣	٢٤٣	٤٦٢	%٥٦	٢٦١	%٤٤	٢٠١	عدن	٢
٠,٠٣٩	%٢٦	١٨	%٧٤	٥١	٦٩	%٦٢	٤٣	%٣٨	٢٦	حضر موت	٣
٠,٢٨٣	%٤٢	٢٠٨	%٥٨	٢٨٧	٤٩٥	%٧٣	٣٦٠	%٢٧	١٣٥	تعز	٤
٠,٢٢٢	%٤٥	١٧٤	%٥٥	٢١٤	٣٨٨	%٦٠	٢٣٢	%٤٠	١٥٦	الحديدة	٥
٠,٠٦٧	%١٤	١٧	%٨٦	١٠١	١١٨	%٦٤	٧٥	%٣٦	٤٣	ذمار	٦
١,٢٤٣	%٤١	٨٨٣	%٥٩	١٢٩١	٢١٧٤	%٦٢	١٣٥١	%٣٨	٨٢٣	الإجمالي	



الخلاصة الإجمالية لمقارنات (المرحل من سابق والوارد والمنجز والمتبقي) ونسبة إجمالي القضايا من الإجمالي العام للقضايا بعموم المحاكم لـ (محكمتي الضرائب) بأمانة العاصمة ومحافظة عدن للعام القضائي ١٤٣٢هـ - ٢٠١١م

جدول رقم (٩) ج

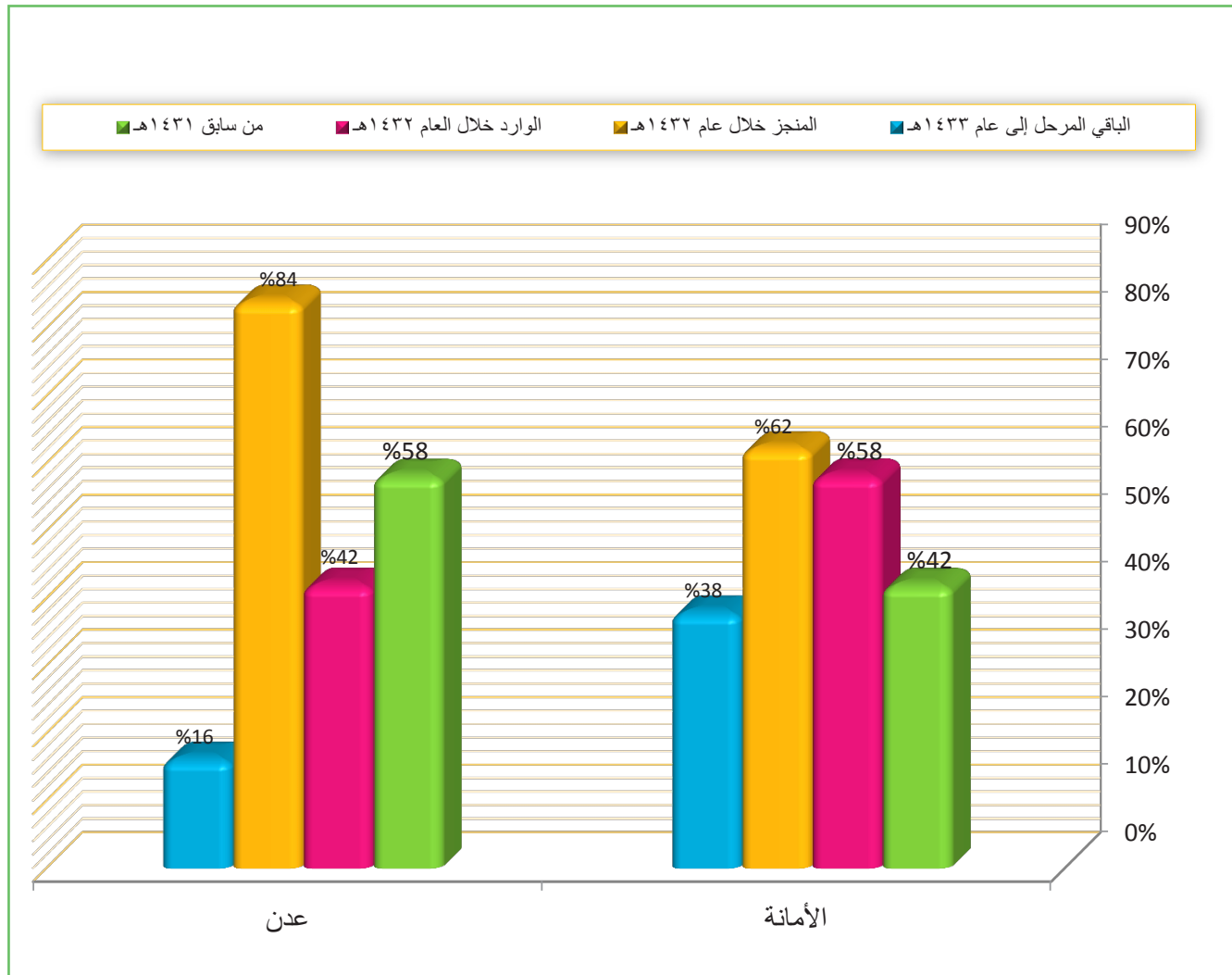
نسبة إجمالي القضايا من الإجمالي العام للقضايا بعموم المحاكم %	بيان نسب المقارنات لإجمالي القضايا								البيان	مسلسل	
	الباقي المرحل إلى عام ١٤٣٣هـ		المنجز خلال عام ١٤٣٢هـ		إجمالي القضايا	الوارد خلال العام ١٤٣٢هـ		من سابق ١٤٣١هـ			
	النسبة	عدد القضايا	النسبة	عدد القضايا		النسبة	عدد القضايا	النسبة			عدد القضايا
٠.٠٤٢	%٣٨	٢٨	%٦٢	٤٦	٧٤	%٥٨	٤٣	%٤٢	٣١	الأمانة	١
٠.٠١٨	%١٦	٥	%٨٤	٢٦	٣١	%٤٢	١٣	%٥٨	١٨	عدن	٢
٠.٠٦٠	%٣١	٣٣	%٦٩	٧٢	١٠٥	%٥٣	٥٦	%٤٧	٤٩	الإجمالي	



الخلاصة الإحصائية لمقارنات (المرحل من سابق والوارد والمنجز والمتبقي) ونسبة إجمالي القضايا من الإجمالي العام للقضايا بعموم المحاكم لـ (محكمتي المخالفات) بأمانة العاصمة ومحافظة عدن للعام القضائي ١٤٣٢هـ - ٢٠١١م

جدول رقم (١٠) ج

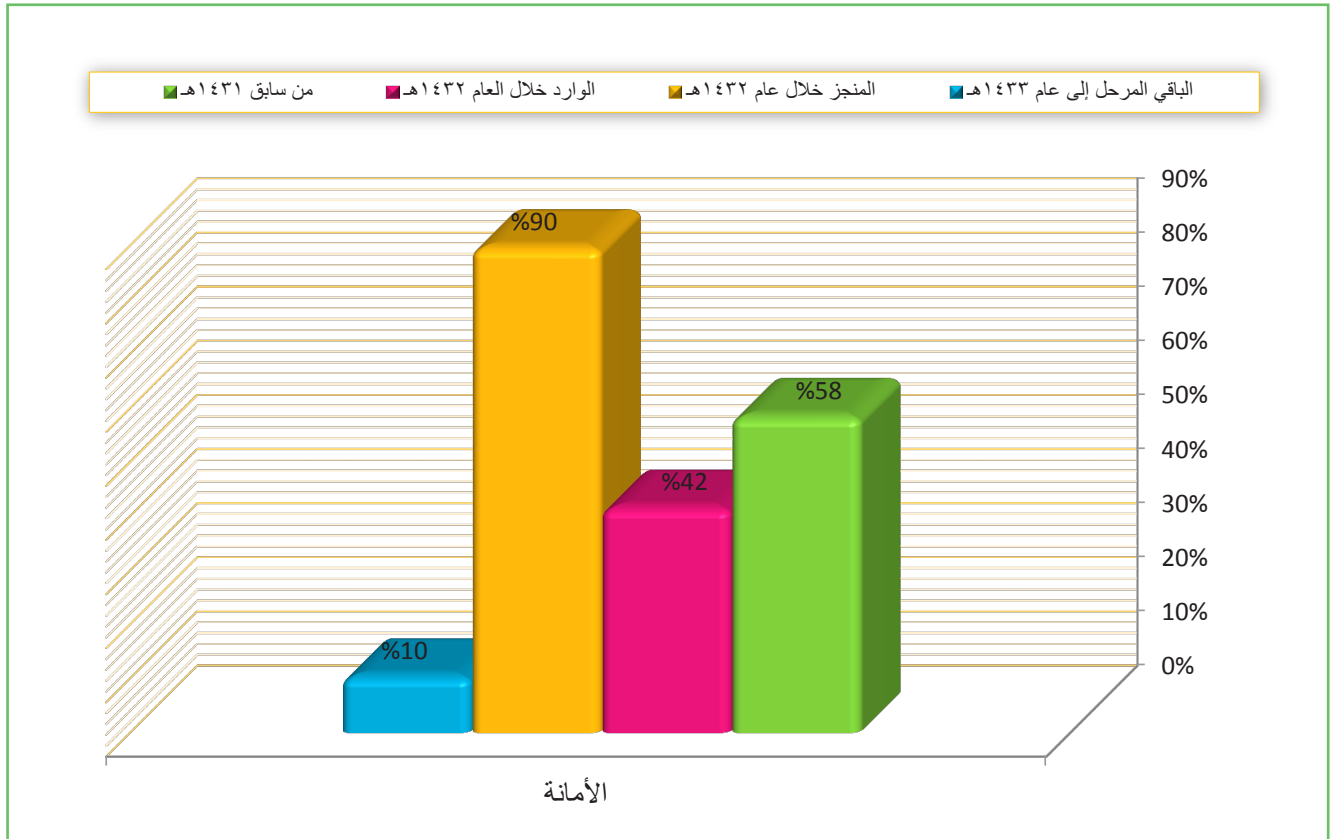
نسبة إجمالي القضايا من الإجمالي العام للقضايا بعموم المحاكم %	بيان نسب المقارنات لإجمالي القضايا								البيان	مسلسل	
	الباقي المرحل إلى عام ١٤٣٣هـ		المنجز خلال عام ١٤٣٢هـ		إجمالي القضايا	الوارد خلال العام ١٤٣٢هـ		من سابق ١٤٣١هـ			
	النسبة	عدد القضايا	النسبة	عدد القضايا		النسبة	عدد القضايا	النسبة			عدد القضايا
٠,٠٦٩	%٢٧	٣٣	%٧٣	٨٨	١٢١	%٥٨	٧٠	%٤٢	٥١	الأمانة	١
٠,٠٣٠	%٦	٣	%٩٤	٥٠	٥٣	%٥١	٢٧	%٤٩	٢٦	عدن	٢
٠,٠٩٩	%٢١	٣٦	%٧٩	١٣٨	١٧٤	%٥٦	٩٧	%٤٤	٧٧	الإجمالي	



الخلاصة الإجمالية لمقارنات (المرحل من سابق والوارد والمنجز والمتبقي) ونسبة إجمالي القضايا من الإجمالي العام للقضايا بعموم المحاكم لـ (محكمة الصحافة والمطبوعات) بأمانة العاصمة للعام القضائي ١٤٣٢هـ - ٢٠١١م

جدول رقم (١١) بـ

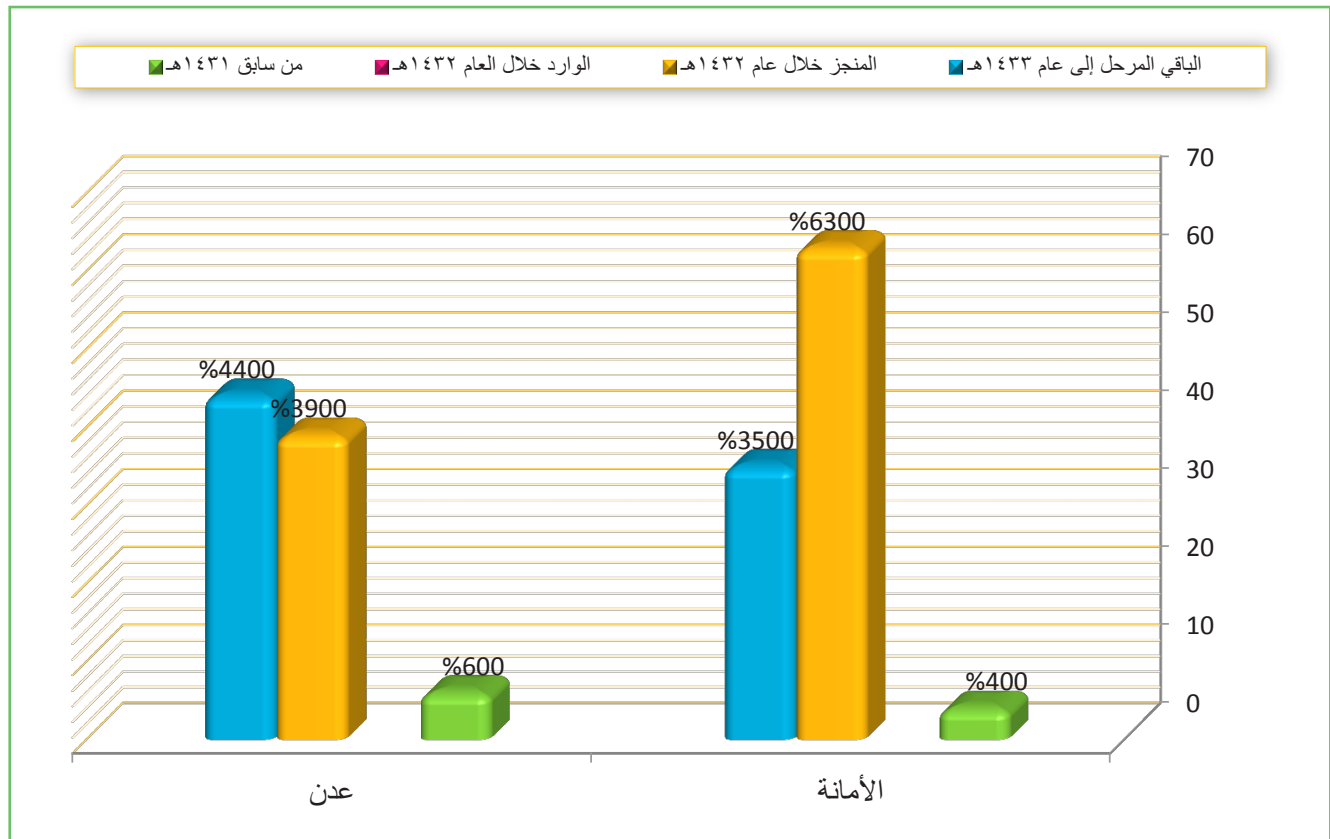
نسبة إجمالي القضايا من الإجمالي العام للقضايا بعموم المحاكم %	بيان نسب المقارنات لإجمالي القضايا								البيان	مسلسل	
	الباقي المرحل إلى عام ١٤٣٣هـ		المنجز خلال عام ١٤٣٢هـ		إجمالي القضايا	الوارد خلال العام ١٤٣٢هـ		من سابق ١٤٣١هـ			
	النسبة	عدد القضايا	النسبة	عدد القضايا		النسبة	عدد القضايا	النسبة			عدد القضايا
٠.٠٤٤	%١٠	٨	%٩٠	٦٩	٧٧	%٤٢	٣٢	%٥٨	٤٥	الأمانة	١
٠.٠٤٤	%١٠	٨	%٩٠	٦٩	٧٧	%٤٢	٣٢	%٥٨	٤٥	الإجمالي	



الخلاصة الإحصائية لمقارنات (المرحل من سابق والوارد والمنجز والمتبقي) ونسبة إجمالي القضايا من الإجمالي العام للقضايا بعموم المحاكم لـ (المحكمتين الإداريتين) بأمانة العاصمة ومحافظة عدن للعام القضائي ١٤٣٢هـ - ٢٠١١م

جدول رقم (١٢) ج

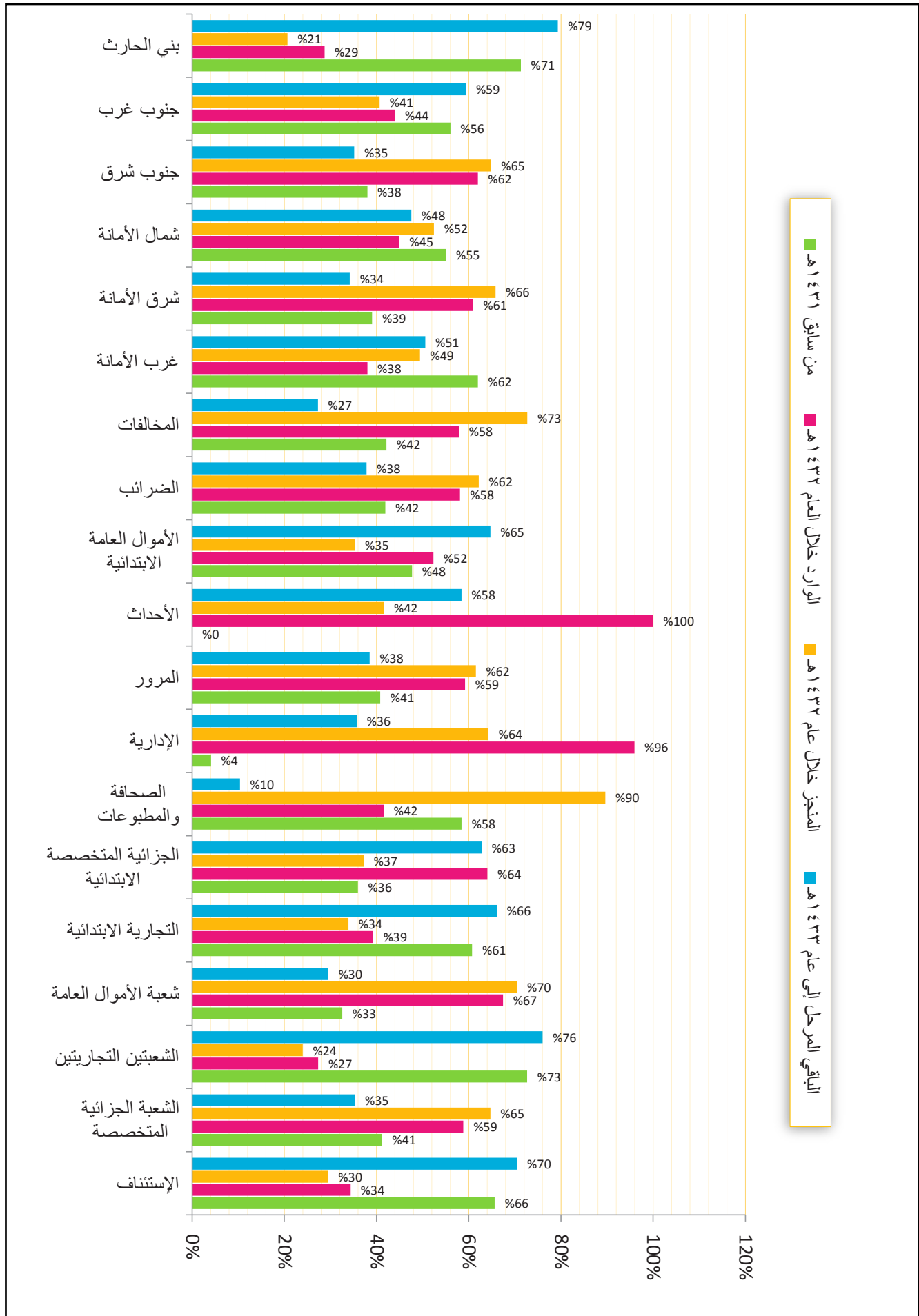
نسبة إجمالي القضايا من الإجمالي العام للقضايا بعموم المحاكم %	بيان نسب المقارنات لإجمالي القضايا								البيان	مسلسل	
	الباقي المرحل إلى عام ١٤٣٣هـ		المنجز خلال عام ١٤٣٢هـ		إجمالي القضايا	الوارد خلال العام ١٤٣٢هـ		من سابق ١٤٣١هـ			
	النسبة	عدد القضايا	النسبة	عدد القضايا		النسبة	عدد القضايا	النسبة			عدد القضايا
٠,٠٥٦	%٣٦	٣٥	%٦٤	٦٣	٩٨	%٩٦	٩٤	%٤	٤	الأمانة	١
٠,٠٤٧	%٥٣	٤٤	%٤٧	٣٩	٨٣	%٩٣	٧٧	%٧	٦	عدن	٢
٠,١٠٣	%٤٤	٧٩	%٥٦	١٠٢	١٨١	%٩٤	١٧١	%٦	١٠	الإجمالي	



بيان مقارنات (المرحل من سابق والوارد والمنتج والمتبقي) ونسبة إجمالي القضايا من الإجمالي للمحاكم (أمانة العاصمة)
للعام القضائي ١٤٣٢هـ - ٢٠١١م

جدول رقم (١٦) ج - (١ / ٢٠)

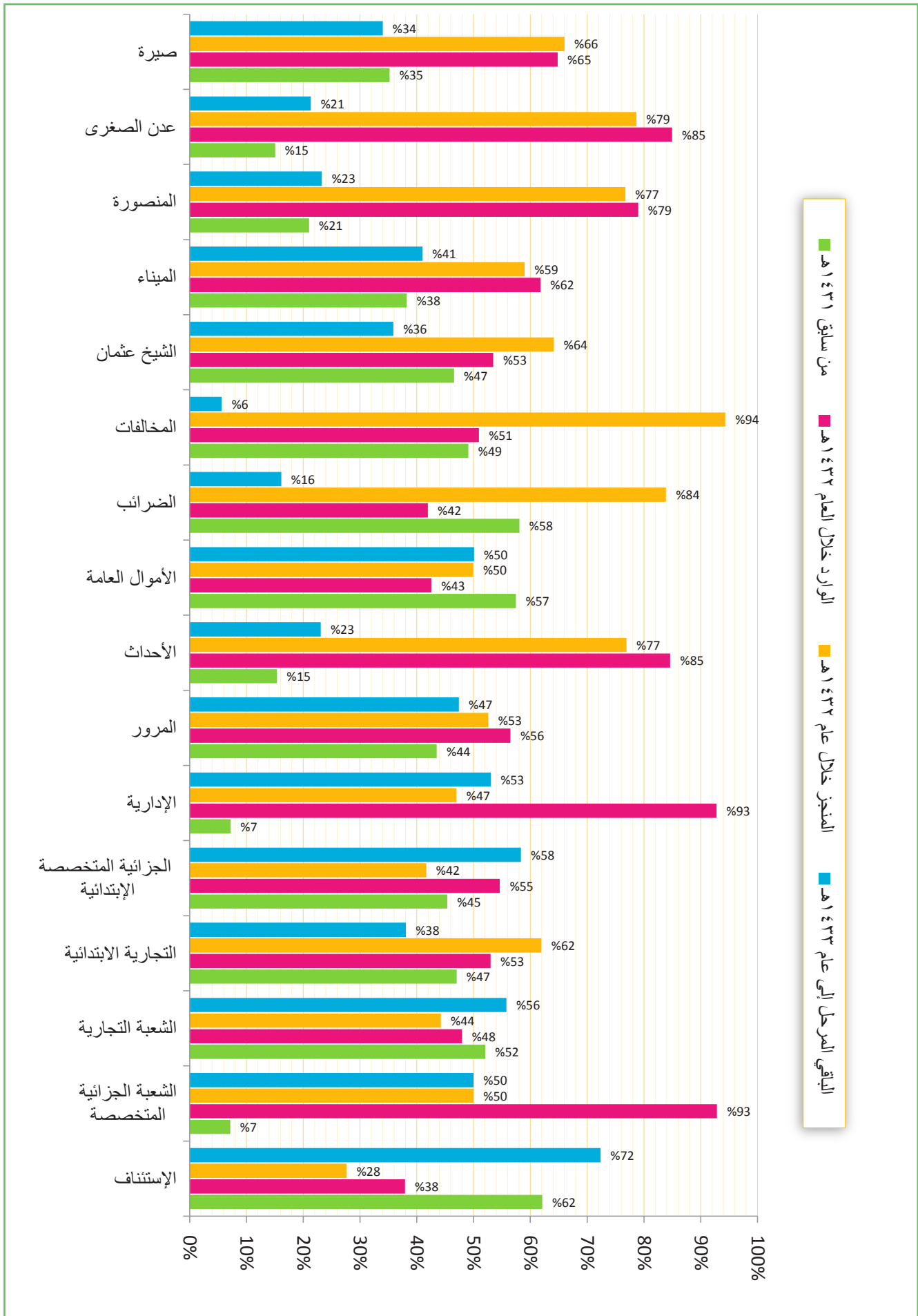
مسل	البيان		بيان نسب المقارنات لإجمالي القضايا							
	نسبة إجمالي القضايا من الإجمالي العام للقضايا بعموم المحاكم %	الباقي المرحل إلى عام ١٤٣٢هـ	النسبة	عدد القضايا	النسبة	النسبة				
							النسبة	عدد القضايا		
١	٢,٤٣١	٣٠٠٣	%٧٠	١٢٥٨	٤٢٦١	%٣٤	١٤٦٥	%٦٦	٢٧٩٦	الإستئناف
٢	٠,٠٢٩	١٨	%٣٥	٣٣	٥١	%٥٩	٣٠	%٤١	٢١	الشعبية الجزائية المتخصصة
٣	٠,٦٤٢	٨٥٦	%٧٦	٢٧٠	١١٢٦	%٢٧	٣٠٨	%٧٣	٨١٨	الشعبتين التجاريتين
٤	٠,٠٧٥	٣٩	%٣٠	٩٣	١٣٢	%٦٧	٨٩	%٣٣	٤٣	شعبة الأموال العامة
٥	٢,٦٥٠	٣٠٧٠	%٦٦	١٥٧٥	٤٦٤٥	%٣٩	١٨٢٤	%٦١	٧٨٢١	التجارية الابتدائية
٦	٠,٠٩٤	١٠٣	%٦٣	٦١	١٦٤	%٦٤	١٠٥	%٣٦	٥٩	الجزائية المتخصصة الابتدائية
٧	٩١,٦٦٧	٨	%١٠	٦٩	٧٧	%٤٢	٣٢	%٥٨	٤٥	الصحافة والمطبوعات
٨	٤٩,٧٤٦	٣٥	%٣٦	٦٣	٩٨	%٩٦	٩٤	%٤	٤	الصحافة والمطبوعات
٩	٠,٣٦٦	٢٤٧	%٣٨	٣٩٥	٦٤٢	%٥٩	٣٨٠	%٤١	٢٦٢	المرور
١٠	٠,٠٥٨	٥٩	%٥٨	٤٢	١٠١	%١٠٠	١٠١	%٤١	٠	الأحداث
١١	٠,٣٩٣	٤٤٥	%٦٥	٢٤٣	٦٨٨	%٥٢	٣٦٠	%٤٨	٣٢٨	الأموال العامة الابتدائية
١٢	٠,٠٤٢	٧٨	%٣٨	٤٦	٧٤	%٥٨	٤٣	%٤٢	٣١	الضرائب
١٣	٠,٠٦٩	٣٣	%٢٧	٨٨	١٢١	%٥٨	٧٠	%٤٢	٥١	المخالفات
١٤	٣,٦١٤	٣٢٠٤	%٥١	٣١٣١	٦٣٥	%٣٨	٢٤٠٨	%٦٢	٣٩٢٧	غرب الأمانة
١٥	٢,٢٤٥	١٣٤٥	%٣٤	٢٥٨٩	٣٩٣٤	%٦١	٢٣٩٨	%٣٩	١٥٣٦	شرق الأمانة
١٦	٢,٥٥٥	٢١٢٩	%٤٨	٢٣٤٩	٤٤٧٨	%٤٥	٢٠١٣	%٥٥	٢٤٦٥	شمال الأمانة
١٧	٣,٠٣٨	١٨٧٢	%٣٥	٣٤٥٢	٥٣٧٤	%٦٢	٣٣٠٠	%٣٨	٢٠٢٤	جنوب شرق
١٨	٢,١٨١	٢٢٦٩	%٥٩	١٥٥٣	٣٨٧٢	%٤٤	١٦٨١	%٥٦	٢١٤١	جنوب غرب
١٩	١,٤٦٥	٢٠٣٧	%٧٩	٥٣١	٢٥٦٨	%٢٩	٧٣٧	%٧١	١٨٣١	بني الحارث
	٢٢,٠٤٦	٢٠٨٠٠	%٥٤	١٧٨٤١	٣٨٦٤١	%٤٥	١٧٤٣٨	%٥٥	٢١٢٠٣	الإجمالي



بيان مقارنات (المرحل من سابق والوارد والمنتج والمتبقي) ونسبة إجمالي القضايا من الإجمالي العام للقضايا بعموم المحاكم لمحافظه (عدن) للعام القضائي ١٤٣٢هـ - ٢٠١١م

جدول رقم (١٦) - ج (٢٠ / ٢)

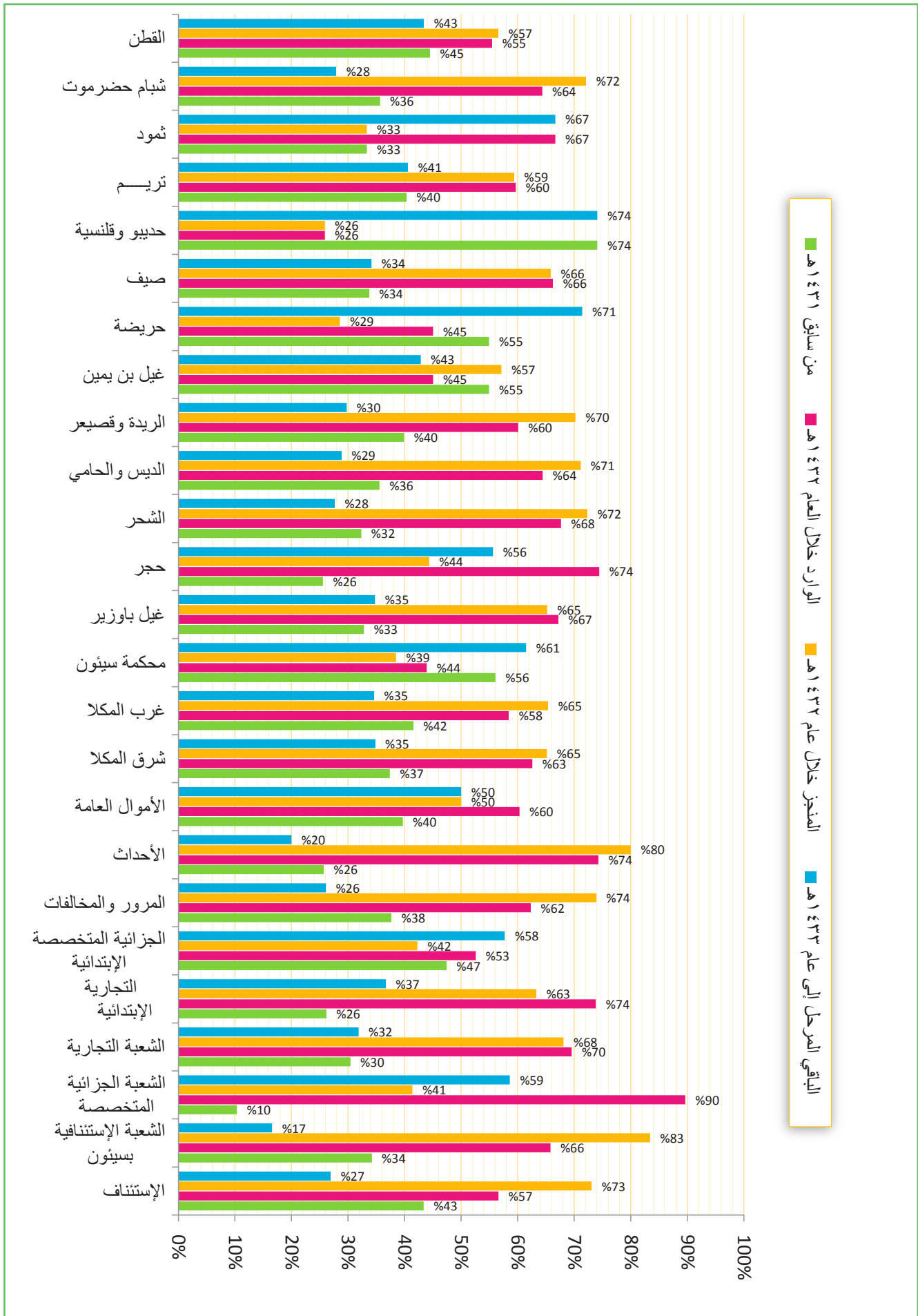
البيان	بيان نسب المقارنات لإجمالي القضايا											
	نسبة إجمالي القضايا من الإجمالي العام للقضايا بعموم المحاكم %		البيان		بيان نسب المقارنات لإجمالي القضايا							
	نسبة إجمالي القضايا من الإجمالي العام للقضايا بعموم المحاكم %	النسبة	البيان	النسبة	النسبة	النسبة						
١	١٠١٢٤	%٧٢	١٤٧٣	%٢٨	٥٦٣	%٣٨	٧٧٢	%٦٢	١٢٦٤	%١٢	١٢٦٤	الإستئناف
٢	٠٠١٦	%٥٠	١٤	%٥٠	١٤	%٩٣	٢٦	%٧	٢	%٧	٢	الشعبية الجزائية المتخصصة
٣	٠٢٩٢	%٥٦	٧٨٥	%٤٤	٢٢٦	%٤٨	٢٤٥	%٥٢	٢٦٦	%٥٢	٢٦٦	التجارية التجارية
٤	٠٨٣١	%٣٨	٥٥٣	%٦٢	٩٠٠	%٥٣	٧٧٠	%٤٧	٦٨٣	%٤٧	٦٨٣	التجارية الابتدائية
٥	٠٠٦٢	%٥٨	٦٣	%٤٢	٤٥	%٥٥	٥٩	%٤٥	٤٩	%٤٥	٤٩	الجزائية المتخصصة الابتدائية
٦	٣٧/٢٢٠	%٥٣	٤٤	%٤٧	٣٩	%٩٣	٧٧	%٧	٦	%٧	٦	الإدارية
٧	٠٢٢٤	%٤٧	٢١٩	%٥٣	٢٤٣	%٥٦	٢٦١	%٤٤	٢٠١	%٤٤	٢٠١	المرور
٨	٠٠٢٢	%٢٣	٩	%٧٧	٣٠	%٨٥	٣٣	%١٥	٦	%١٥	٦	الأحداث
٩	٠٤٣٥	%٥٠	٣٨١	%٥٠	٣٨٠	%٤٣	٣٢٤	%٥٧	٤٣٧	%٥٧	٤٣٧	الأموال العامة
١٠	٠٠١٨	%١٦	٥	%٨٤	٢٦	%٤٢	١٣	%٥٨	١٨	%٥٨	١٨	الضرائب
١١	٠٠٣٠	%٦	٣	%٩٤	٥٠	%٥١	٢٧	%٤٩	٢٦	%٤٩	٢٦	المخالفات
١٢	٢٠٠٨	%٣٦	١٢٦٠	%٦٤	٢٢٥٣	%٥٣	١٨٧٨	%٤٧	١٢٣٥	%٤٧	١٢٣٥	الشيخ عثمان
١٣	١٣٥٥	%٤١	٩٧٢	%٥٩	١٣٩٨	%٦٢	١٤٦٤	%٣٨	٩٠٦	%٣٨	٩٠٦	الهيئة
١٤	٠٩٧٠	%٢٣	٢٩٥	%٧٧	١٣٠٢	%٧٩	١٣٤٠	%٢١	٢٥٧	%٢١	٢٥٧	المنصورة
١٥	٠٣٠٠	%٢١	١١٢	%٧٩	٤١٣	%٨٥	٤٤٦	%١٥	٧٩	%١٥	٧٩	عدن الصغرى
١٦	١٣٣٠	%٣٤	٧٩١	%٦٦	١٥٣٥	%٦٥	١٥٠٧	%٣٥	٨١٩	%٣٥	٨١٩	صيرة
	٩١٤٤	%٤١	٦٥٧٩	%٥٩	٩٤١٧	%٥٨	٩٢٤٢	%٤٢	٦٧٥٤	%٤٢	٦٧٥٤	الإجمالي



بيان مقارنات (المرحل من سابق والوارد والمنجز والمتبقي) ونسبة إجمالي القضايا من الإجمالي العام للقضايا بعموم المحاكم لمحافظلة (حضر موت) للعام القضائي ١٤٢٣هـ - ٢٠١١م

جدول رقم (١٦) ج - (٢٠ / ٣)

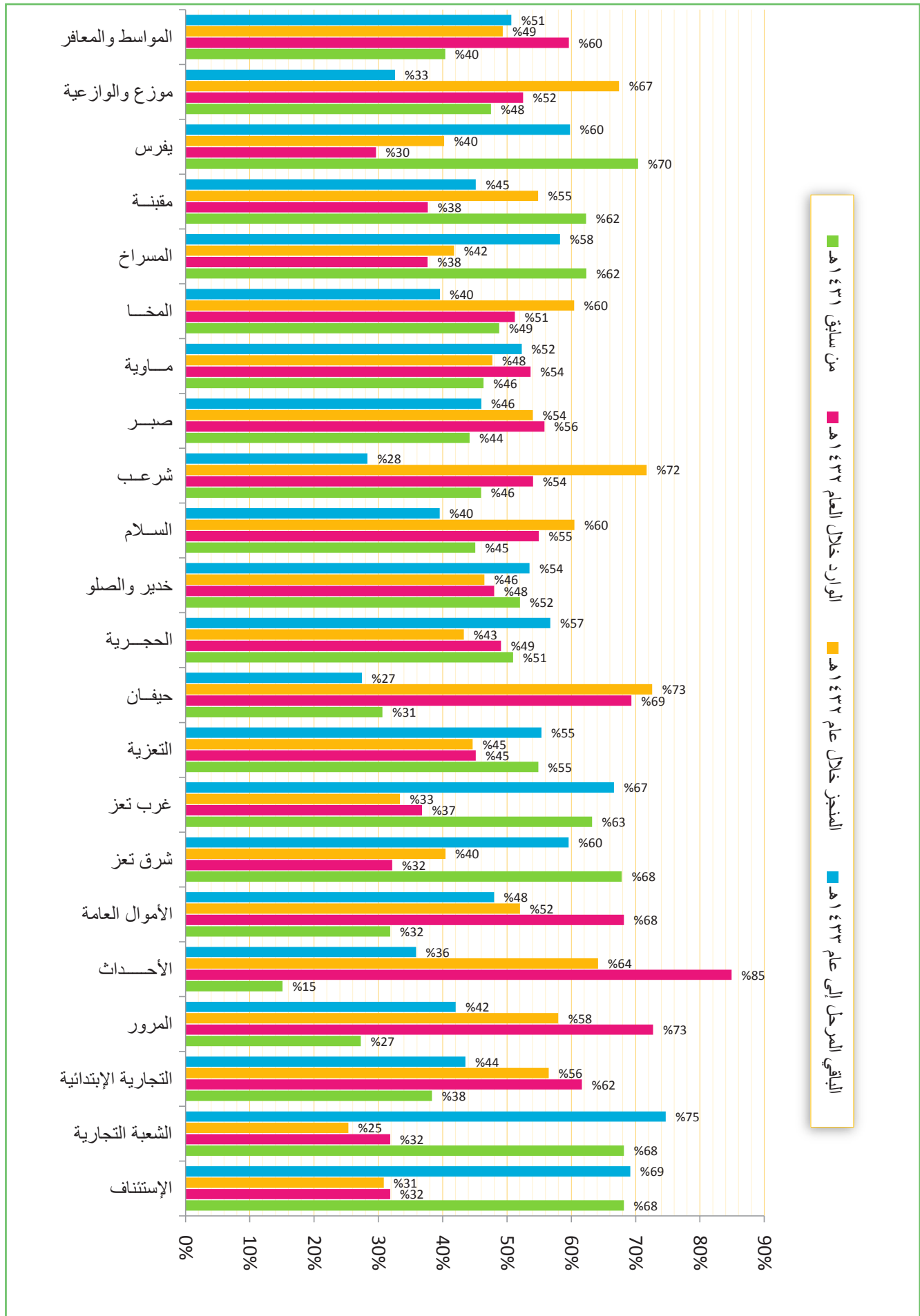
البيان	بيان نسب المقارنات لإجمالي القضايا						مجلس المحكمة		
	نسبة إجمالي القضايا من الإجمالي العام للقضايا بعموم المحاكم %		البيان		بيان نسب المقارنات لإجمالي القضايا				
	نسبة إجمالي القضايا من الإجمالي العام للقضايا بعموم المحاكم %	النسبة	المرحل من سابق	النسبة	الوارد خلال العام ١٤٢٣هـ	النسبة			
١	٢٧	١٩٥	٧٣	٥٢٩	٥٧	٤١٠	٤٣	٣١٤	الإستئناف
٢	١٧	٦٣	٨٣	٣١٧	٦٦	٢٥٠	٣٤	١٣٠	الشعبية الإستئنافية بسبوتون
٣	١٧	١٧	٤١	١٢	٩٠	٢٦	١٠	٣	الشعبية الجزائية المتخصصة
٤	٧٩	٤٤	٦٨	٩٤	٧٠	٩٦	٣٠	٤٢	الشعبية التجارية
٥	٥٦	١٦٤	٦٣	٧٨٣	٧٤	٣٣٠	٢٦	١١٧	التجارية الابتدائية
٦	٥٥	٥٦	٤٢	٤١	٥٣	٥١	٤٧	٤٦	الجزائية المتخصصة الإبتدائية
٧	٣٩	١٨	٧٤	٥١	٦٢	٤٣	٣٨	٢٦	المرور والمخالفات
٨	٢٠	٧	٨٠	٧٨	٧٤	٢٦	٢٦	٩	الأحداث
٩	٧٢	٦٣	٥٠	٦٣	٦٠	٧٦	٤٠	٥٠	الأموال العامة
١٠	٥٣٣	٣٢٥	٦٥	٦٠٨	٦٣	٥٨٤	٣٧	٣٤٩	شرق المكلا
١١	٩٤٩	٥٧٣	٦٥	١٠٨٢	٥٨	٩١٧	٤٢	٦٨٨	غرب المكلا
١٢	٩٠	٤٢٠	٣٩	٢٦٣	٤٤	٣٠٠	٥٦	٣٨٣	مكمة سبوتون
١٣	١٤٥	٨٨	٦٥	١٦٥	٦٧	١٧٠	٣٣	٨٣	غيل باوزير
١٤	٧٦	٧٤	٤٤	٥٩	٧٤	٩٩	٢٦	٣٤	حجر
١٥	٤٣	١٦٦	٧٢	٤٣٤	٦٨	٤٠٦	٣٢	١٩٤	الشجر
١٦	٨٥	٤٣	٧١	١٠٦	٦٤	٩٦	٣٦	٥٣	الديس والحامي
١٧	١٠٢	٥٣	٧٠	١٢٥	٦٠	١٠٧	٤٠	٧١	الريدة وقصير
١٨	٥٢	٣٩	٥٧	٥٢	٤٥	٤١	٥٥	٥٠	غيل بن يعين
١٩	٥٢	٦٥	٢٩	٢٦	٤٥	٤١	٥٥	٥٠	حريمه
٢٠	١٣٧	٨٢	٦٦	١٥٨	٦٦	١٥٩	٣٤	٨١	صيف
٢١	٢٨٥	٣٦٩	٢٦	١٢٩	٢٦	١٢٩	٧٤	٣٦٩	حديبو وقلسيه
٢٢	٢٧٨	١٦٢	٥٩	٢٣٧	٦٠	٢٣٨	٤٠	١٦١	تريم
٢٣	١٠٣	٤	٣٣	٢	٦٧	٤	٣٣	٢	ثمود
٢٤	١٧٤	٣٦	٧٢	٩٣	٦٤	٨٣	٣٦	٤٦	شيام حضرموت
٢٥	٢٠٨	١٥٨	٥٧	٢٠٦	٥٥	٢٠٢	٤٥	١٦٢	القطن
	٤٨٢٩	٣٢٨٤	٦١	٥١٦٣	٥٨	٤٩٣٤	٤٢	٣٥١٣	الإجمالي



بيان مقارنات (المرحل من سابق والوارد والمنجز والمتبقي) ونسبة إجمالي القضايا من الإجمالي العام للقضايا بعموم المحاكم لمحكمة محافظة (تعز)
للعام القضائي ١٤٣٢هـ - ٢٠١١م

جدول رقم (١٦) ج - (٤/٢٠)

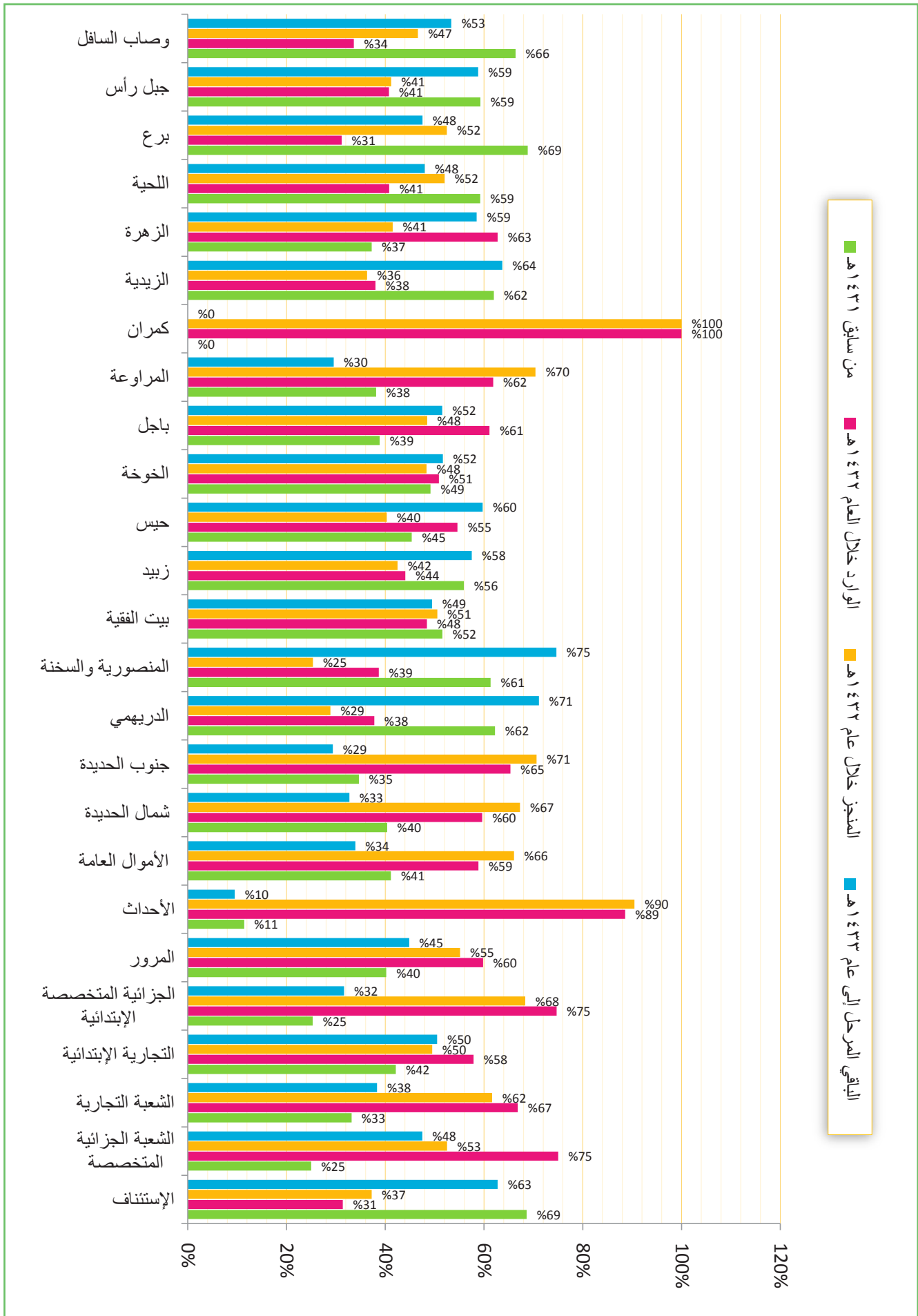
البيان	بيان نسب المقارنات لإجمالي القضايا						المحكمة		
	نسبة إجمالي القضايا من الإجمالي العام للقضايا بعموم المحاكم %		النسبة		النسبة				
	النسبة	عدد القضايا	النسبة	عدد القضايا	النسبة	عدد القضايا			
١	٣٢١٨	٦٩%	٣١%	١٧٦٢	٣٢%	١٨٢٠	٦٨%	٣٨٩٧	الإستئناف
٢	٣٥٢	٧٥%	٢٥%	١٥٦	٣٢%	١٩٦	٦٨%	٤٢٠	القضية التجارية
٣	٧٧٥	٤٤%	٥٦%	٧٦٦	٦٢%	٨٣٦	٣٨%	٥٢٠	التجارية الابتدائية
٤	٢٨٣	٤٢%	٥٨%	٢٨٧	٧٣%	٣٦٠	٢٧%	١٣٥	المرور
٥	٣٠	٣٦%	٦٤%	٣٤	٨٥%	٤٥	١٥%	٨	الأحداث
٦	٢٤١	٤٨%	٥٢%	٢١٩	٦٨%	٢٨٧	٣٢%	١٣٤	الأموال العامة
٧	٧٠٧	٦٠%	٤٠%	١٧٧٩	٣٢%	٩٦٠	٦٨%	٢٠٢٦	شرق تعز
٨	٩٠٤	٦٧%	٣٣%	٢٢١٩	٣٧%	١٢٢٥	٦٣%	٢١٠٥	غرب تعز
٩	٣٠٦	٥٥%	٤٥%	١٠٢٠	٤٥%	١٠٣١	٥٥%	١٢٥٣	التعزية
١٠	١٠٦	٢٧%	٧٣%	١٣٥	٦٩%	١٢٩	٣١%	٥٧	حيفان
١١	٤٥٤	٥٧%	٤٣%	٣٤٤	٤٩%	٣٩٠	٥١%	٤٠٥	الحجرية
١٢	٦١٢	٥٤%	٤٦%	٤٩٨	٤٨%	٥١٤	٥٢%	٥٥٧	خديرة والعاصو
١٣	١٤٥	٤٠%	٦٠%	١٥٣	٥٥%	١٣٩	٤٥%	١١٤	السلام
١٤	٢١٩	٢٨%	٧٢%	٣٣٧	٥٤%	٢٥٤	٤٦%	٢١٦	شرب
١٥	٤١٣	٤٦%	٥٤%	٣٩٠	٥٦%	٤٠٣	٤٤%	٣١٩	صبر
١٦	٢٥٠	٥٢%	٤٨%	٢٢٩	٥٤%	٢٣٥	٤٦%	٢٠٣	مأوية
١٧	٢٣٦	٤٠%	٦٠%	٢٤٩	٥١%	٢١١	٤٩%	٢٠١	المخا
١٨	٢٧٨	٥٨%	٤٢%	٢٠٣	٣٨%	١٨٣	٦٢%	٣٠٣	المرسخ
١٩	٤٣٧	٤٥%	٥٥%	٤١٩	٣٨%	٢٨٨	٦٢%	٤٧٦	مقينة
٢٠	٣١٨	٦٠%	٤٠%	٢٢٤	٣٠%	١٦٥	٧٠%	٣٩٢	يفرس
٢١	١٢٦	٣٣%	٦٧%	١٤٩	٥٢%	١١٦	٤٨%	١٠٥	موزع والوازعية
٢٢	٢٩٤	٥١%	٤٩%	٢٥٤	٦٠%	٣٠٧	٤٠%	٢٠٨	المواسط والمعافر
	٣٨٠٥	٥٨%	٤٢%	١٠١٢٦	٤٢%	١٠٠٩٤	٥٨%	١٤٠٥٤	الإجمالي



بيان مقارنات (المرحل من سابق والوارد والمنجز والمتبقي) ونسبة إجمالي القضايا من الإجمالي العام للمحاكم لمحافظته (الحدية) للعام القضائي ١٤٣٢هـ - ٢٠١١م

جول رقم (١٦) ج - (٥/٢٠)

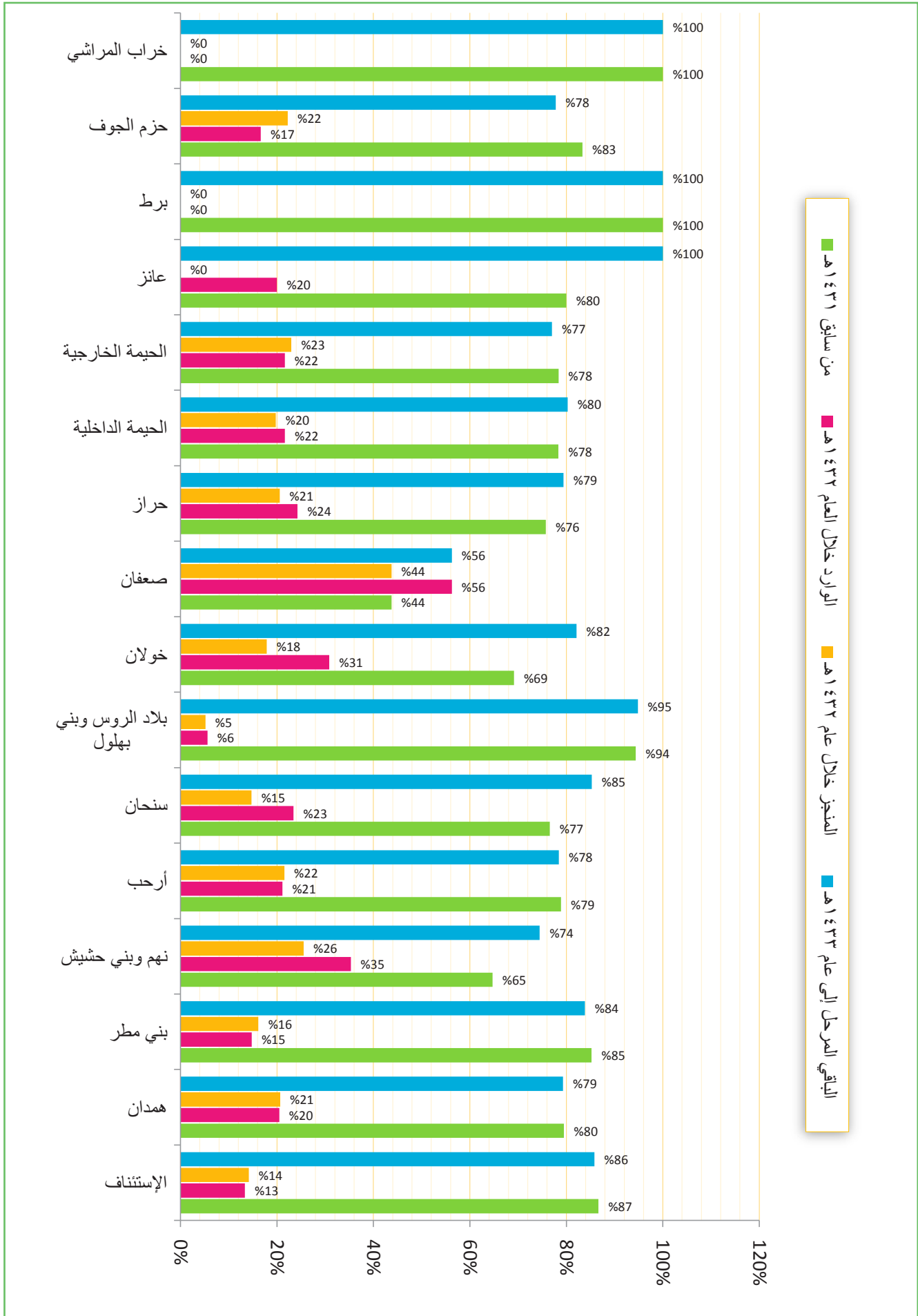
مسل	البيان		بيان نسب المقارنات لإجمالي القضايا									
	نسبة إجمالي القضايا من الإجمالي العام للقضايا بعموم المحاكم %		البيان		بيان نسب المقارنات لإجمالي القضايا		بيان نسب المقارنات لإجمالي القضايا					
	النسبة	عدد القضايا	النسبة	عدد القضايا	النسبة	عدد القضايا	النسبة	عدد القضايا				
١	١٣٣٩	%٦٩	٧٥١	%٣١	٢٣٩٠	%٣٧	٨٩١	%٤٨	١٤٩٩	%٦٣	١٣٣٩	الإستئناف
٢	١٠	%٢٥	٣٠	%٧٥	٤٠	%٥٣	٢١	%٣٨	١٩	%٤٨	١٠	الشعبية الجزائية المتخصصة
٣	٦٤	%٣٣	١٢٩	%٦٧	١٩٣	%٦٢	١١٩	%٥٠	٧٤	%٣٨	٦٤	الشعبية التجارية
٤	٧٢٠	%٤٢	٩٨٩	%٥٨	١٧٠٩	%٥٨	٨٤٦	%٥٠	٨٦٣	%٥٠	٧٢٠	التجارية الابتدائية
٥	٧٠	%٢٥	٥٩	%٧٥	٧٩	%٦٨	٥٤	%٣٢	٧٥	%٣٢	٧٠	الجزائية المتخصصة الإبتدائية
٦	١٥٦	%٤٠	٢٣٢	%٦٠	٣٨٨	%٥٥	٢١٤	%٤٥	١٧٤	%٤٥	١٥٦	المرور
٧	١٢	%١١	٩٣	%٨٩	١٠٥	%٩٠	٩٥	%١٠	١٠	%١٠	١٢	الأحداث
٨	١٦٠	%٤١	٢٢٩	%٥٩	٣٨٩	%٦٦	٢٥٧	%٦١	١٣٢	%٣٤	١٦٠	الأموال العامة
٩	٤٩٣	%٣٥	١٧٧٤	%٦٠	٢١٢٧	%٦٧	١٤٣٨	%٥١	٦٩٩	%٣٣	٤٩٣	شمال المحمية
١٠	١٤٠	%٦٢	٨٥	%٣٨	٢٢٥	%٢٩	٦٥	%٢٩	١٢٠	%٧١	١٤٠	جنوب الحديدة
١١	١٣٨	%٦١	٨٧	%٣٩	٢٢٥	%٢٥	٥٧	%٢٥	١٦٨	%٧٥	١٣٨	الدريهه
١٢	٥٣٩	%٥٢	٥٠٦	%٤٨	١٠٤٥	%٥١	٥٢٨	%٤٩	٥١٧	%٤٩	٥٣٩	المنصورية والسخنة
١٤	١٠١٩	%٥٦	٨٠٣	%٤٤	١٨٢٢	%٤٢	٧٧٤	%٥٨	١٠٤٨	%٥٨	١٠١٩	زيد
١٥	٩٨	%٤٥	١١٨	%٥٥	٢١٦	%٤٠	٨٧	%٤٠	١٢٩	%٦٠	٩٨	حيس
١٦	٥٩	%٤٩	٦١	%٥١	١٢٠	%٤٨	٥٨	%٥٢	٦٢	%٥٢	٥٩	الخوجه
١٧	٤٥٨	%٣٩	٧٢٠	%٦١	١١٧٨	%٤٨	٥٧١	%٥٢	٦٠٧	%٥٢	٤٥٨	باجل
١٨	٢٤٠	%٣٨	٣٨٩	%٦٢	٦٢٩	%٧٠	٤٤٣	%٣٠	١٨٦	%٣٠	٢٤٠	المراوعة
١٩	٠	%١٠٠	٩	%١٠٠	٩	%١٠٠	٩	%١٠٠	٠	%١٠٠	٠	كمران
٢٠	٨٧٨	%٦٢	٥٠٨	%٣٨	١٣٣٦	%٣٦	٤٨٥	%٤١	٨٥١	%٦٤	٨٧٨	الزبدية
٢١	٢٥	%٣٧	٥٩	%٦٣	٩٤	%٤١	٣٩	%٥٩	٥٥	%٥٩	٢٥	الزهره
٢٢	٧٤	%٥٩	٥١	%٤١	١٢٥	%٥٢	٦٥	%٤٨	٦٠	%٤٨	٧٤	اللحجة
٢٣	٤٢	%٢٩	١٩	%٣١	٦١	%٥٢	٣٢	%٤٨	٢٩	%٤٨	٤٢	برج
٢٤	١٧٨	%٥٩	٨٨	%٤١	٢١٦	%٤١	٨٩	%٥٩	١٢٧	%٤٨	١٧٨	جبل رأس
٢٥	٥١١	%٦٦	٢٥٩	%٣٤	٧٧٠	%٤٧	٢٥٩	%٥٣	٤١١	%٥٣	٥١١	وساب السافل
	٨٤٤٦	%٥٠	٨٤٧٨	%٥٠	١٦٩٢٤	%٥١	٨٦٠١	%٤٩	٨٣٢٣	%٤٩	٨٤٤٦	الإجمالي



بيان مقارنات (المرحل من سابق والوارد والمنتج والمتبقي) ونسبة إجمالي القضايا من الإجمالي العام للقضايا بعموم المحاكم لمحافظتي (صنعاء والجوف) للعام القضائي ١٤٣٢هـ - ٢٠١١م

جداول رقم (١٦) ج - (٢٠/١)

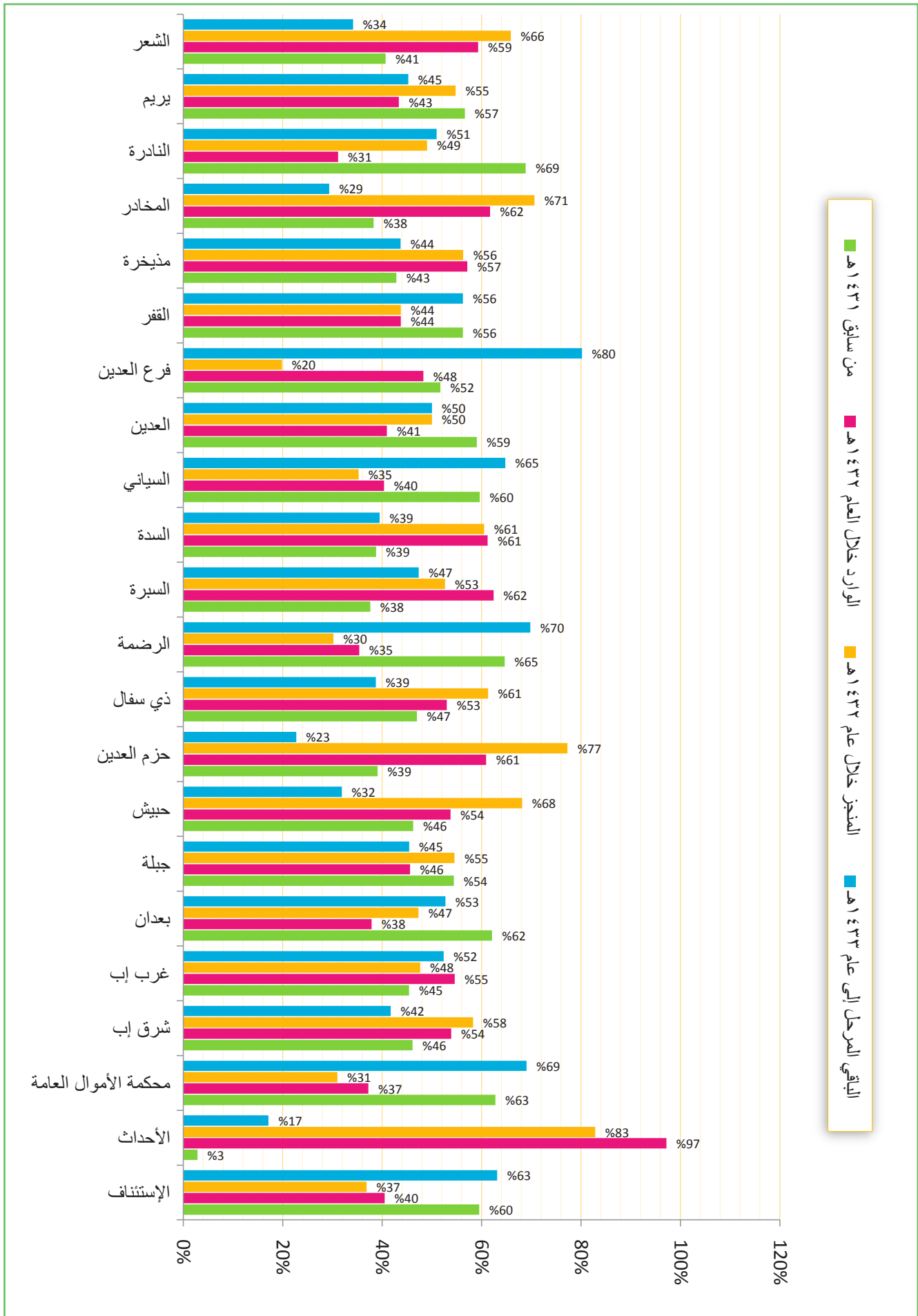
مسل	البيان		بيان نسب المقارنات لإجمالي القضايا							
	نسبة إجمالي القضايا من الإجمالي العام للقضايا بعموم المحاكم %	البيان	البيان		بيان نسب المقارنات لإجمالي القضايا		إجمالي القضايا	نسبة		
			نسبة	عدد القضايا	نسبة	عدد القضايا				
١	١٠٠%	١٦٦١	١٦٦١	١٠٠%	١٦٦١	١٠٠%	١٦٦١	١٠٠%	١٦٦١	الإستئناف
٢	٨٥%	٨٥٤	٨٥٤	٨٥%	٨٥٤	٨٥%	٨٥٤	٨٥%	٨٥٤	همدان
٣	٨٠%	٨٠٢	٨٠٢	٨٠%	٨٠٢	٨٠%	٨٠٢	٨٠%	٨٠٢	بني مطر
٤	٦٥%	٣٧٠	٣٧٠	٦٥%	٣٧٠	٦٥%	٣٧٠	٦٥%	٣٧٠	نهم وبنني حشيش
٥	٥٣%	٥٥٣	٥٥٣	٥٣%	٥٥٣	٥٣%	٥٥٣	٥٣%	٥٥٣	أرحب
٦	٧٧%	١١١٧	١١١٧	٧٧%	١١١٧	٧٧%	١١١٧	٧٧%	١١١٧	سنيحان
٧	٩٤%	٤٣٨	٤٣٨	٩٤%	٤٣٨	٩٤%	٤٣٨	٩٤%	٤٣٨	بلاد الروس وبنني بهلول
٨	٦٩%	١١٢	١١٢	٦٩%	١١٢	٦٩%	١١٢	٦٩%	١١٢	خولان
٩	٤٤%	٧	٧	٤٤%	٧	٤٤%	٧	٤٤%	٧	صعقان
١٠	٧٦%	١٠٣	١٠٣	٧٦%	١٠٣	٧٦%	١٠٣	٧٦%	١٠٣	حرراز
١١	٧٨%	١٢٣	١٢٣	٧٨%	١٢٣	٧٨%	١٢٣	٧٨%	١٢٣	الجميمة الداخلية
١٢	٧٨%	٥٨	٥٨	٧٨%	٥٨	٧٨%	٥٨	٧٨%	٥٨	الجميمة الخارجية
١٣	٨٠%	٣٢	٣٢	٨٠%	٣٢	٨٠%	٣٢	٨٠%	٣٢	عائز
١٤	١٠٠%	١٢	١٢	١٠٠%	١٢	١٠٠%	١٢	١٠٠%	١٢	برط
١٥	٨٣%	١٥	١٥	٨٣%	١٥	٨٣%	١٥	٨٣%	١٥	حزم الجوف
١٦	١٠٠%	٤	٤	١٠٠%	٤	١٠٠%	٤	١٠٠%	٤	خرب المراشي
	٨٣%	٦٤٤٩	٦٤٤٩	٨٣%	٦٤٤٩	٨٣%	٦٤٤٩	٨٣%	٦٤٤٩	الإجمالي

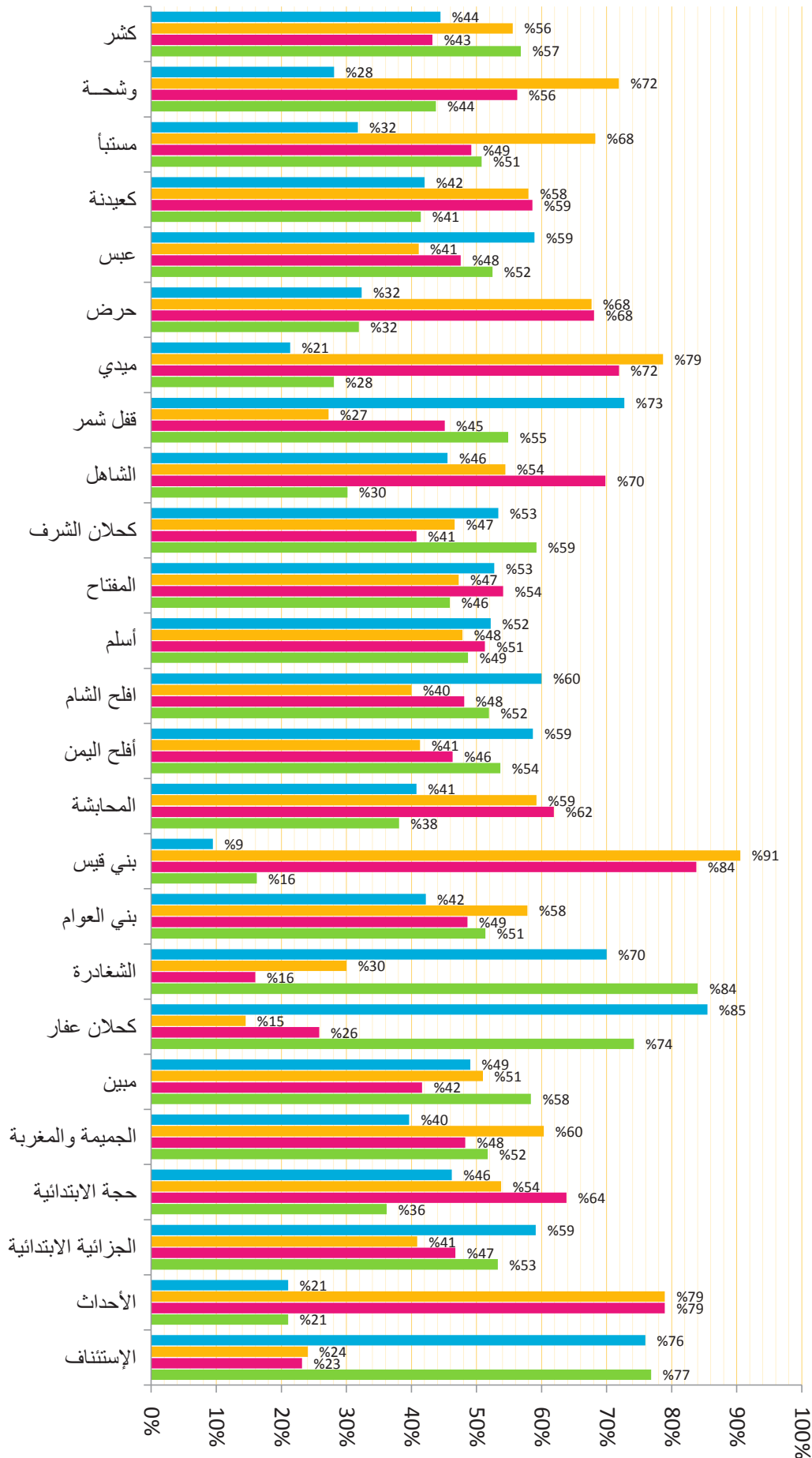


بيان مقارنات (المرحل من سابق والوارد والمنتجز والمتبقي) ونسبة إجمالي القضايا من الإجمالي العام للقضايا بعموم المحاكم محافظة (أب) للعام القضائي ١٤٣٣هـ - ٢٠١١م

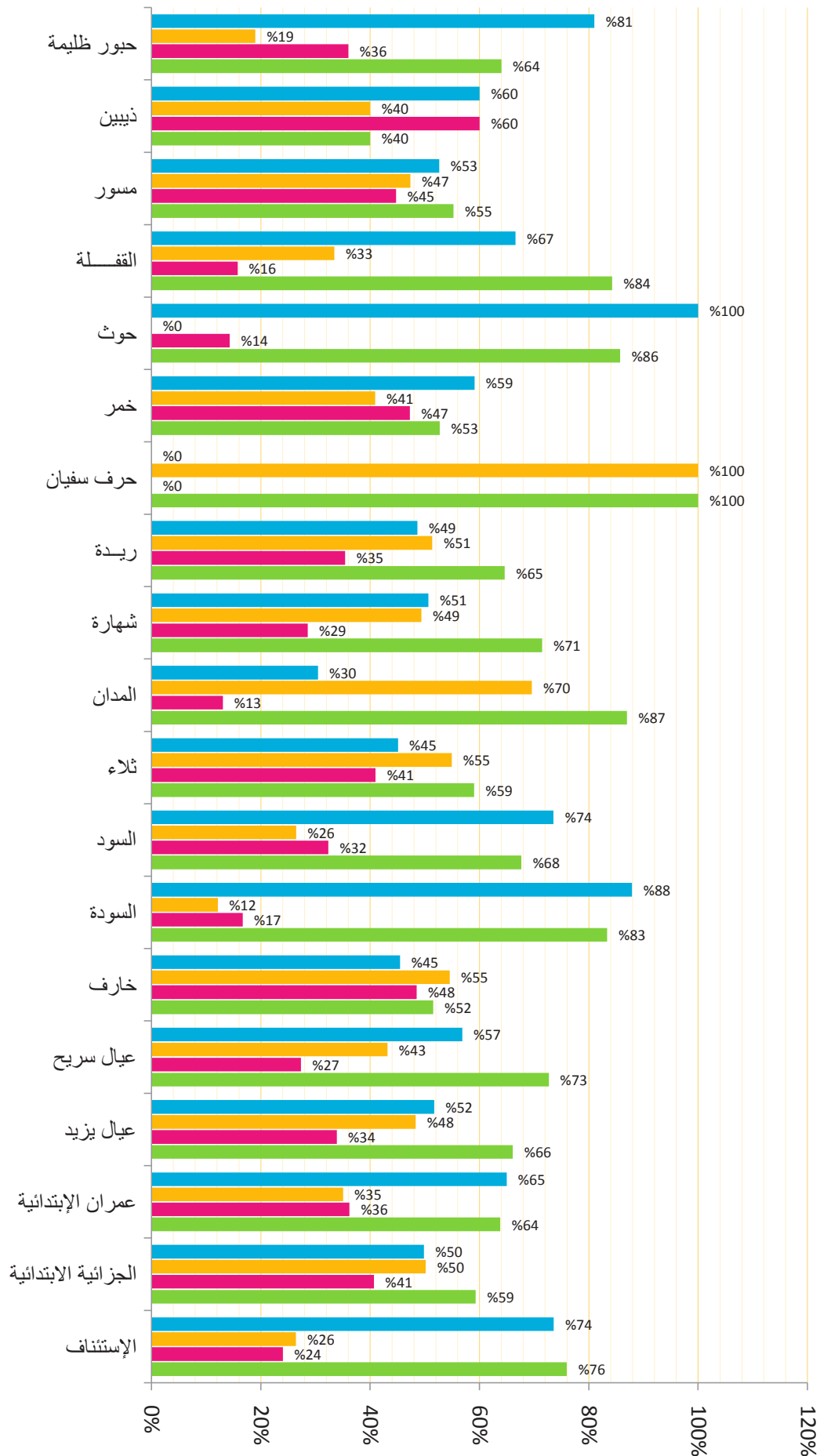
جدول رقم (١٦) ج - (١٧/٢٠)

البيان	بيان نسب المقارنات لإجمالي القضايا										
	نسبة إجمالي القضايا من الإجمالي العام للقضايا بعموم المحاكم %		البيان		بيان نسب المقارنات لإجمالي القضايا						
	النسبة	عدد القضايا	النسبة	عدد القضايا	النسبة	عدد القضايا					
١	٢٣٠١٦	%٦٣	٣٨٨٣	%٣٧	٢٢٦٧	٦١٥٠	%٤٠	٢٤٩٠	%٦٠	٣٦٦٠	الإستئناف
٢	٠,٢٠	%١٧	٦	%٨٣	٢٩	٣٥	%٩٧	٣٤	%٣	١	الأحداث
٣	٠,٢١٠	%٦٩	٢٥٤	%٣١	١١٤	٣٦٨	%٣٧	١٣٧	%٦٣	٢٣١	محكمة الأموال العامة
٤	٠,٧٩٥	%٤٢	٥٨٠	%٥٨	٨١٠	١٣٩٠	%٥٤	٧٤٩	%٤٦	٦٤١	شرق أب
٥	١,٢٣٥	%٥٢	١١٣١	%٤٨	١٠٢٩	٢١٦٠	%٥٥	١١٧٩	%٤٥	٩٨١	غرب أب
٦	٠,٢٠١	%٥٣	١٨٥	%٤٧	١٦٦	٣٥١	%٣٨	١٣٣	%٦٢	٢١٨	بعبان
٧	٠,٣٥٧	%٤٥	٢٨٤	%٥٥	٣٤١	٦٢٥	%٤٦	٢٨٥	%٥٤	٣٤٠	جبلة
٨	٠,٠٩١	%٣٢	٥١	%٦٨	١٠٩	١٦٠	%٥٤	٨٦	%٤٦	٧٤	حبيش
٩	٠,٠٦٣	%٢٣	٢٥	%٧٧	٨٥	١١٠	%٦١	٦٧	%٣٩	٤٣	حزم العدين
١٠	٠,٥٢٤	%٣٩	٣٥٥	%٦١	٥٦٢	٩١٧	%٥٣	٤٨٦	%٤٧	٤٣١	ذي سفال
١١	٠,١٢١	%٧٠	١٤٨	%٣٠	٦٤	٢١٢	%٣٥	٧٥	%٦٥	١٣٧	الرضمة
١٢	٠,٢٠٥	%٤٧	١٧٠	%٥٣	١٨٩	٣٥٩	%٦٢	٢٢٤	%٣٨	١٣٥	السبرة
١٣	٠,١٥٨	%٣٩	١٠٩	%٦١	١٦٧	٢٧٦	%٦١	١٦٩	%٣٩	١٠٧	السدة
١٤	٠,٣٦٨	%٦٥	٤١٧	%٣٥	٢٢٧	٦٤٤	%٤٠	٢٦٠	%٦٠	٣٨٤	السياني
١٥	٠,١٦٥	%٥٠	١٤٤	%٥٠	١٤٤	٢٨٨	%٤١	١١٨	%٥٩	١٧٠	العدين
١٦	٠,١٣٣	%٨٠	١٨٦	%٢٠	٤٦	٢٣٢	%٤٨	١١٢	%٥٢	١٢٠	فرع العدين
١٧	٠,٠٨٢	%٥٦	٨١	%٤٤	٦٣	١٤٤	%٤٤	٦٣	%٥٦	٨١	القطر
١٨	٠,٠٦٨	%٤٤	٥٢	%٥٦	٦٧	١١٩	%٥٧	٦٨	%٤٣	٥١	مذيخرة
١٩	٠,٢٤٩	%٢٩	١٢٨	%٧١	٣٠٨	٤٣٦	%٦٢	٢٦٩	%٣٨	١٦٧	المخادر
٢٠	٠,٣٢٩	%٥١	٢٩٣	%٤٩	٢٨٢	٥٧٥	%٣١	١٧٩	%٦٩	٣٩٦	النادرة
٢١	٠,٣٦٦	%٤٥	٢٩٠	%٥٥	٣٥١	٦٤١	%٤٣	٢٧٨	%٥٧	٣٦٣	يريم
٢٢	٠,١٦٦	%٣٤	٩٩	%٦٦	١٩١	٢٩٠	%٥٩	١٧٢	%٤١	١١٨	الشعر
	٩,٤٢٢	%٥٤	٨٨٧١	%٤٦	٧٦١١	١٦٤٨٢	%٤٦	٧٦٣٣	%٥٤	٨٨٤٩	الإجمالي





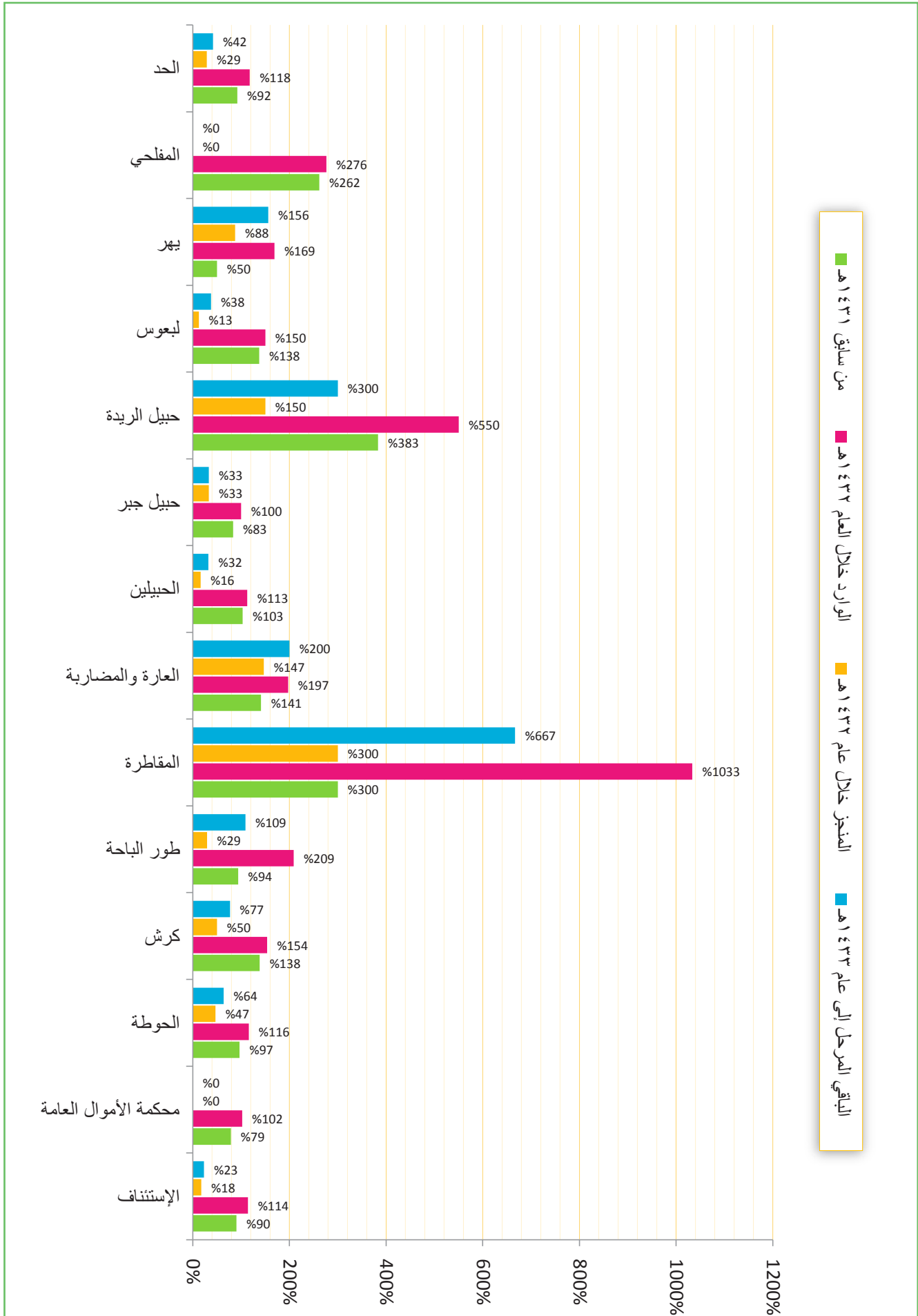
المنجز خلال عام ١٤٣٢ هـ الوارد خلال العام ١٤٣٢ هـ من سابق ١٤٣١ هـ الباقي المرحل إلى عام ١٤٣٣ هـ



بيان مقارنات (المرحل من سابق والوارد والمنجز والمتبقي) ونسبة إجمالي القضايا من الإجمالي العام للقضايا بعموم المحاكم لمحافظه (تج) للعام القضائي ١٤٣٣هـ - ٢٠١١م

جدول رقم (١٦) ج- (١٠/٢٠)

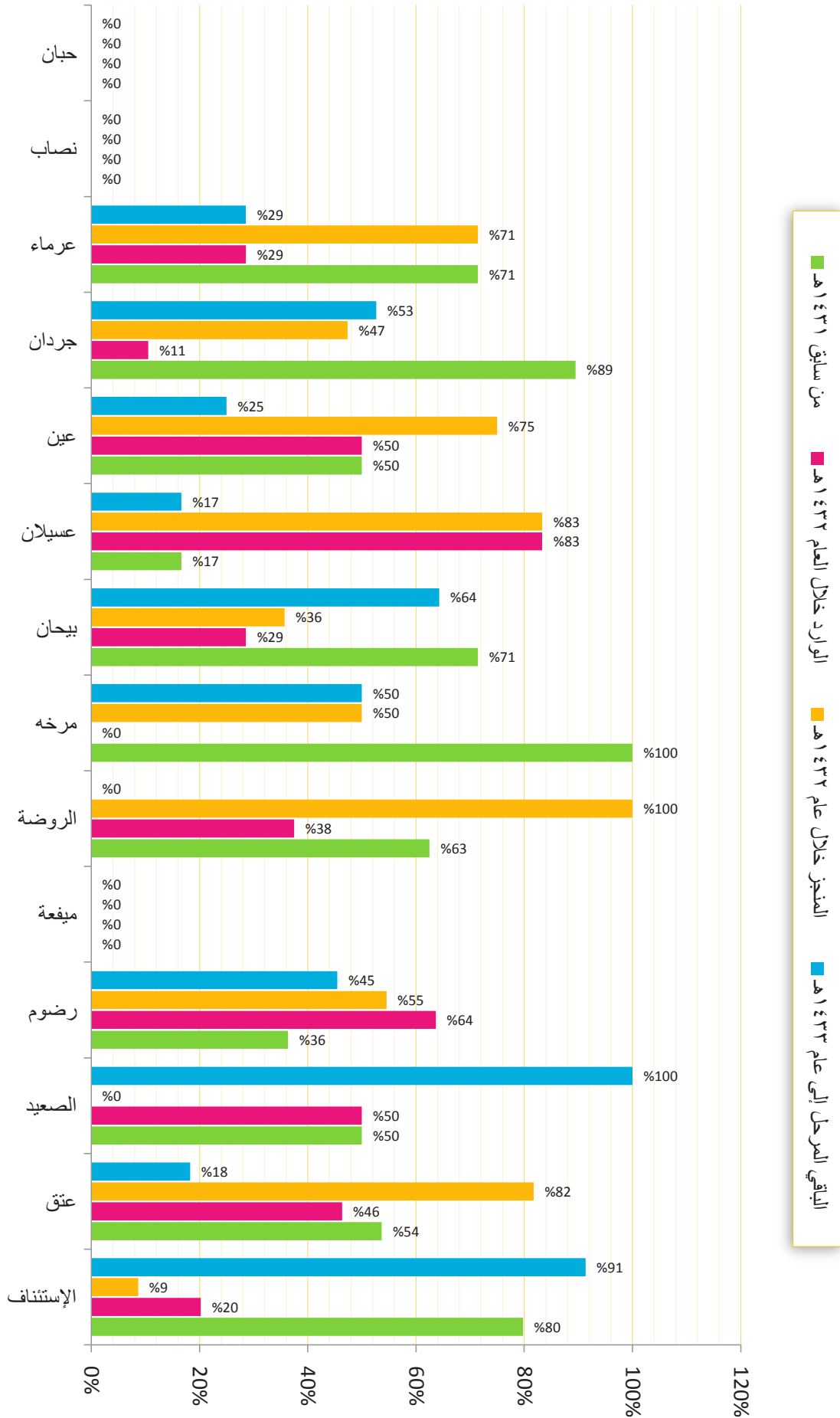
سلسل	البيان		بيان نسب المقارنات لإجمالي القضايا															
	نسبة إجمالي القضايا من الإجمالي العام للقضايا بعموم المحاكم %		البيان		بيان نسب المقارنات لإجمالي القضايا		بيان نسب المقارنات لإجمالي القضايا		بيان نسب المقارنات لإجمالي القضايا		بيان نسب المقارنات لإجمالي القضايا							
			من سابق ١٤٣١هـ	النسبة	عدد القضايا	النسبة	عدد القضايا	النسبة	عدد القضايا	النسبة	عدد القضايا	النسبة	عدد القضايا					
١	الإستئناف	٤١٩	%٩٠	٥٢٨	%١١٤	٤٦٣	٨٢	%١٨	١٠٧	%٢٣	١٠٧	%٢٣	١٠٧	%٢٣	١٠٧	%٢٣	١٠٧	%٢٣
٢	محكمة الأموال العامة	٧٠٣	%٧٩	٩١٠	%١٠٢	٨٩٢	٠	%٠	٠	%٠	٠	%٠	٠	%٠	٠	%٠	٠	%٠
٣	الحوطة	١٢٨٩	%٩٧	١٥٤٥	%١١٦	١٣٣٣	٦٢٦	%٤٧	٨٥٢	%٦٤	٨٥٢	%٦٤	٨٥٢	%٦٤	٨٥٢	%٦٤	٨٥٢	%٦٤
٥	كرش	٧٢	%١٣٨	٨٠	%١٥٤	٥٢	٢٦	%٥٠	٤٠	%٧٧	٤٠	%٧٧	٤٠	%٧٧	٤٠	%٧٧	٤٠	%٧٧
٦	طور الباحة	٣٢	%٩٤	٧١	%٢٠٩	٣٤	١٠	%٢٩	٣٧	%١٠٩	٣٧	%١٠٩	٣٧	%١٠٩	٣٧	%١٠٩	٣٧	%١٠٩
٧	المقاطرة	٩	%٣٠	٣١	%١٠٣٣	٣	٩	%٣٠٠	٣٠	%٦٢٧	٣٠	%٦٢٧	٣٠	%٦٢٧	٣٠	%٦٢٧	٣٠	%٦٢٧
٨	العارة والمضاربة	٤٨	%١٤١	٦٧	%١٩٧	٣٤	٥٠	%١٤٧	٦٨	%٢٠٠	٦٨	%٢٠٠	٦٨	%٢٠٠	٦٨	%٢٠٠	٦٨	%٢٠٠
٩	الحياتين	٣٢	%١٠٣	٣٥	%١١٣	٣١	٥	%١٦	١٠	%٣٢	١٠	%٣٢	١٠	%٣٢	١٠	%٣٢	١٠	%٣٢
١٠	حبيل جبر	٥	%٨٣	٦	%١٠٠	٦	٢	%٣٣	٢	%٣٣	٢	%٣٣	٢	%٣٣	٢	%٣٣	٢	%٣٣
١١	حبيل الربيدة	٢٣	%٣٨٣	٣٣	%٥٥٠	٦	٩	%١٥٠	١٨	%٣٠٠	١٨	%٣٠٠	١٨	%٣٠٠	١٨	%٣٠٠	١٨	%٣٠٠
١٢	لبوس	١١	%١٣٨	١٢	%١٥٠	٨	١	%١٣	٣	%٣٨	٣	%٣٨	٣	%٣٨	٣	%٣٨	٣	%٣٨
١٣	يهر	٨	%٥٠	٢٧	%١٦٩	١٦	١٤	%٨٨	٢٥	%١٥٦	٢٥	%١٥٦	٢٥	%١٥٦	٢٥	%١٥٦	٢٥	%١٥٦
١٤	المطحي	٥٥	%٢٦٢	٥٨	%٢٧٦	٢١	٠	%٠	٠	%٠	٠	%٠	٠	%٠	٠	%٠	٠	%٠
١٥	الحد	٢٧٨٨	%٩٢	٣٥٧١	%١١٨	٣٠٢٩	٨٨٣	%٢٩	١٢٧١	%٤٢	١٢٧١	%٤٢	١٢٧١	%٤٢	١٢٧١	%٤٢	١٢٧١	%٤٢
	الإجمالي	٥١٥٧	%٧٦	١٦٣٧	%٢٤	٦١٩٤	١٢٩٥	%١٩	٥٤٩٩	%٨١	٥٤٩٩	%٨١	٥٤٩٩	%٨١	٥٤٩٩	%٨١	٥٤٩٩	%٨١



بيان مقارنات (المرحل من سابق والوارد والمنتج والمتبقي) ونسبة إجمالي القضايا من الإجمالي العام للقضايا بعموم المحاكم لمحافظه (شبوقة) للعام القضائي ١٤٣٣هـ - ٢٠١١م

جدول رقم (١٦) ج - (١١/٢٠)

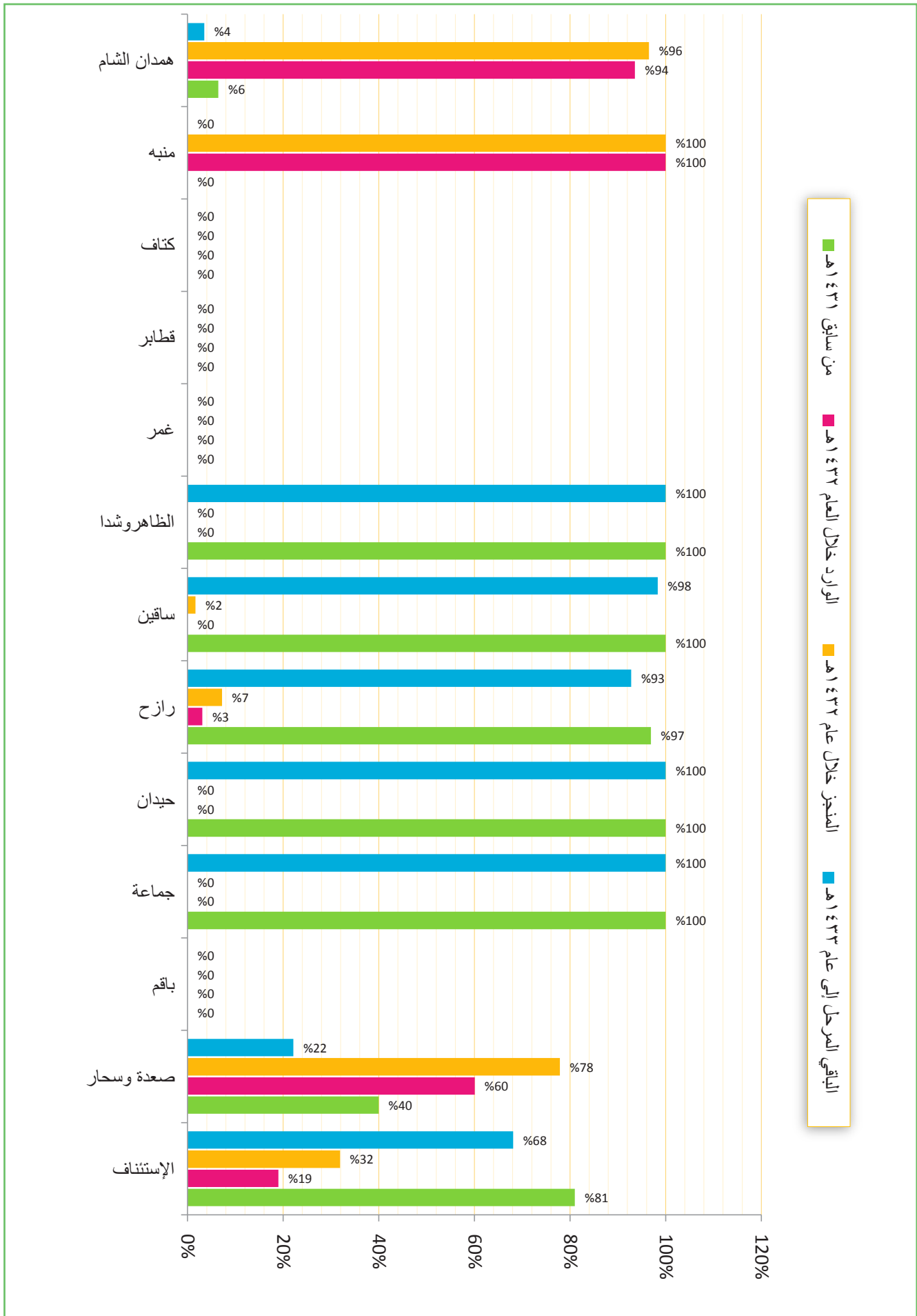
سلسل	البيان		بيان نسب المقارنات لإجمالي القضايا														
	نسبة إجمالي القضايا من الإجمالي العام للقضايا بعموم المحاكم %	الباقي المرحل الى عام ١٤٣٣هـ	النسبة	عدد القضايا	النسبة	المنتج خلال عام ١٤٣٢هـ	النسبة	عدد القضايا	إجمالي القضايا	النسبة	الوارد خلال العام ١٤٣٢هـ	النسبة	عدد القضايا	النسبة	من سابق ١٤٣١هـ	النسبة	عدد القضايا
١	٩١%	١٥٨	٩%	١٥	١٧٣	٢٠%	٣٥	٨٠%	١٣٨	الإستئناف							
٢	١٨%	٣٠	٨٢%	١٣٤	١٦٤	٤٦%	٧٦	٥٤%	٨٨	عتق							
٣	١٠٠%	٢		٠	٢	٥٠%	١	٥٠%	١	الصعيد							
٤	٤٥%	٥	٥٥%	٦	١١	٦٤%	٧	٣٦%	٤	رضوم							
٥		٠		٠	٠		٠		٠	ميفيمة							
٦		٠	١٠٠%	٨	٨	٣٨%	٣	٦٣%	٥	الروضة							
٧	٥٠%	١	٥٠%	١	٢	١٠٠%	٠	١٠٠%	٢	مرخه							
٨	٦٤%	٩	٣٦%	٥	١٤	٢٩%	٤	٧١%	١٠	بيحان							
٩	١٧%	١	٨٣%	٥	٦	٨٣%	٥	١٧%	١	صيلان							
١٠	٢٥%	١	٧٥%	٣	٤	٥٠%	٢	٥٠%	٢	عين							
١١	٥٣%	١٠	٤٧%	٩	١٩	١١%	٢	٨٩%	١٧	جردان							
١٢	٢٩%	٢	٧١%	٥	٧	٢٩%	٢	٧١%	٥	عوماء							
١٣		٠		٠	٠		٠		٠	نصاب							
١٤		٠		٠	٠		٠		٠	حيان							
٠٢٣٤	٥٣%	٢١٩	٤٧%	١٩١	٤١٠	٣٣%	١٣٧	٦٧%	٢٧٣	الإجمالي							



بيان مقارنات (المرحل من سابق والوارد والمنجز والتمتيعي) ونسبة إجمالي القضايا من الإجمالي العام للقضايا بعموم المحاكم لمحافظة (صعدة) للعام القضائي ١٤٣٢هـ - ٢٠١١م

جول رقم (١٦) ج- (١٢/٢٠)

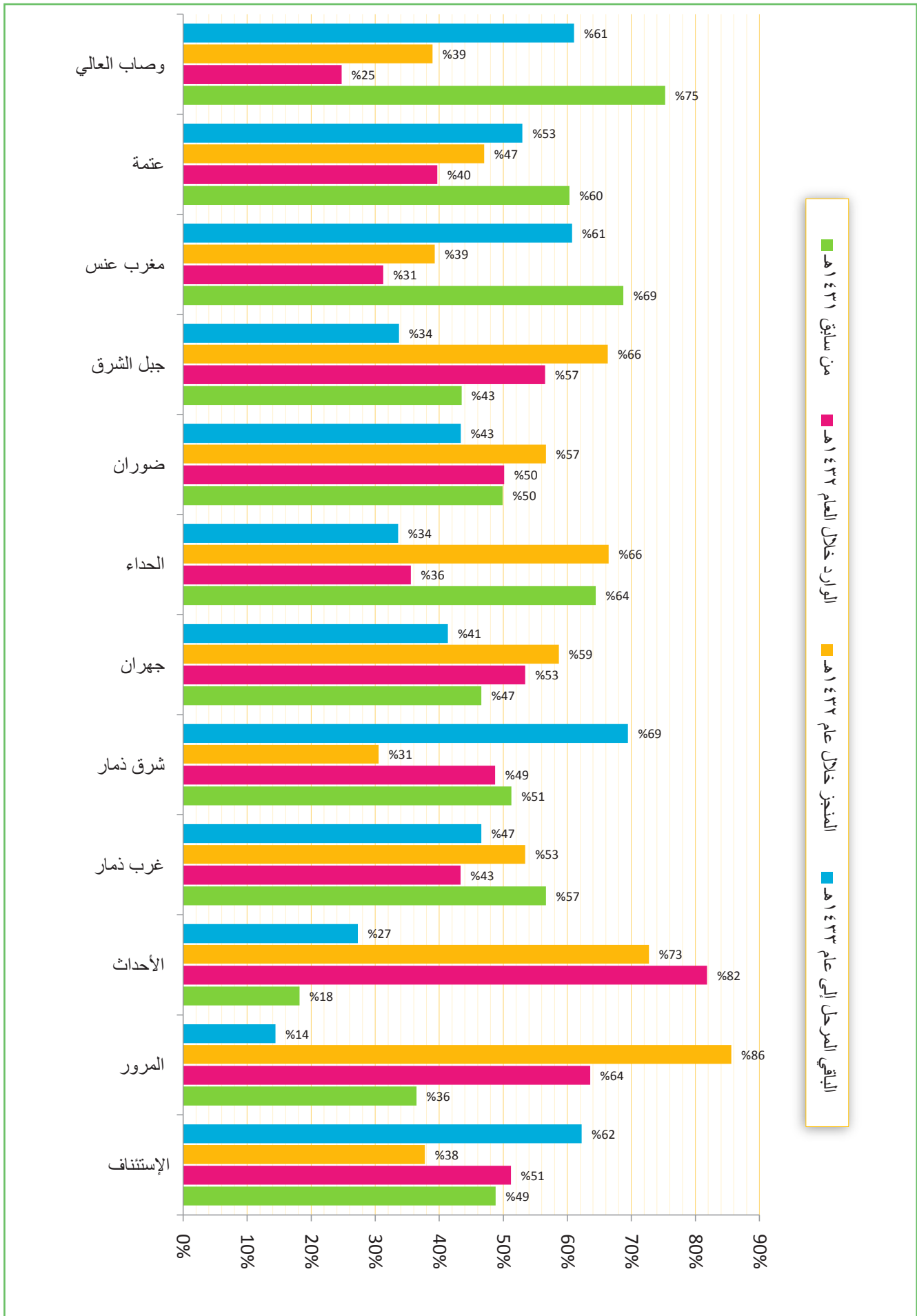
سلسل	البيان		بيان نسب المقارنات لإجمالي القضايا						
	نسبة إجمالي القضايا من الإجمالي العام للقضايا بعموم المحاكم %	الباقي المرحل إلى عام ١٤٣٢هـ النسبة	المنجز خلال عام ١٤٣٢هـ النسبة	إجمالي القضايا	النسبة	الوارد خلال العام ١٤٣٢هـ النسبة	من سابق ١٤٣١هـ النسبة	عدد القضايا	المحكمة
١	٠,١٥٩	%٦٨	١٩٠	٢٧٩	%١٩	٥٣	%٨١	٢٢٦	الإستئناف
٢	٠,٢٢٥	%٢٢	٨٧	٣٩٣	%٦٠	٢٣٦	%٤٠	١٥٧	صعدة وسحار
٣	٠,٠٠٠		٠	٠		٠		٠	باقم
٤	٠,٠٠٥	%١٠٠	٩	٩		٠	%١٠٠	٩	جماعة
٥	٠,٠٦١	%١٠٠	١٠٦	١٠٦		٠	%١٠٠	١٠٦	حيدان
٦	٠,٠٥٥	%٩٣	٩٠	٩٧	%٣	٣	%٩٧	٩٤	رايح
٧	٠,٠٣٤	%٩٨	٥٩	٦٠		٠	%١٠٠	٦٠	ساقين
٨	٠,٠٠٥	%١٠٠	٩	٩		٠	%١٠٠	٩	الظاهر وشدا
٩	٠,٠٠٠		٠	٠		٠		٠	ضمير
١٠	٠,٠٠٠		٠	٠		٠		٠	قطاير
١١	٠,٠٠٠		٠	٠		٠		٠	كتاف
١٢	٠,٠٣٨		٠	٦٧	%١٠٠	٦٧		٠	منبه
١٣	٠,٠٩٨	%٤	٦	١٧١	%٩٤	١٦٠	%٦	١١	همدان الشام
	٠,٦٨١	%٤٧	٥٥٦	١١٩١	%٤٤	٥١٩	%٥٦	٦٧٢	الإجمالي



بيان مقارنات (المرحل من سابق والوارد والمنجز والمتبقي) ونسبة إجمالي القضايا من الإجمالي العام للقضايا بعموم المحاكم محافظة (دمار) للعام القضائي ١٤٣٣هـ - ٢٠١١م

جدول رقم (١٦) ج- (١٢/٢٠)

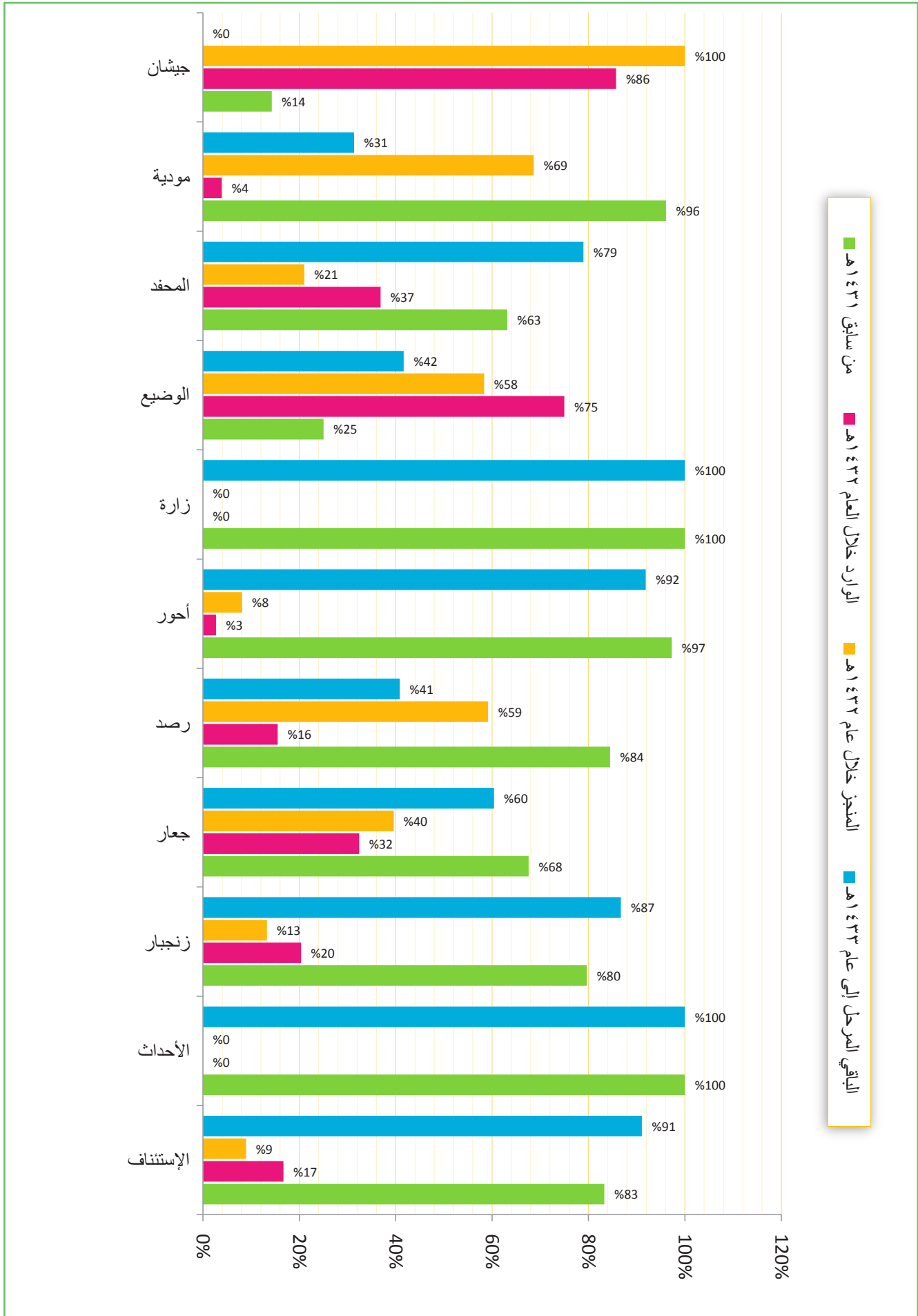
سلسل	البيان		بيان نسب المقارنات لإجمالي القضايا								
			نسبة إجمالي القضايا من الإجمالي العام للقضايا بعموم المحاكم %		البيان		بيان نسب المقارنات لإجمالي القضايا				
	المرحلة	النسبة	النسبة	النسبة	النسبة	النسبة	النسبة	النسبة			
١	الإستئناف	٦١٤	%٤٩	٦٤٤	%٥١	١٢٥٨	٤٧٥	%٣٨	٧٨٣	%٦٢	٠,٧١٩
٢	المرور	٤٣	%٣٦	٧٥	%٦٤	١١٨	١٠١	%٨٦	١٧	%١٤	٠,٠٦٧
٣	الأحداث	٤	%١٨	١٨	%٨٢	٢٢	١٦	%٧٣	٦	%٢٧	٠,٠١٣
٤	غرب دمار	٩٢٦	%٥٧	٧٠٨	%٤٣	١٦٣٤	٨٧٣	%٥٣	٧٦١	%٤٧	٠,٩٣٤
٥	شرق دمار	٨٥٣	%٥١	٨١١	%٤٩	١٦٦٤	٥٠٨	%٣١	١١٥٦	%٦٩	٠,٩٥١
٦	جهران	٢٣١	%٤٧	٢٦٥	%٥٣	٤٩٦	٢٩١	%٥٩	٢٠٥	%٤١	٠,٢٨٤
٧	الحداء	٩٦	%٦٤	٥٣	%٣٦	١٤٩	٩٩	%٦٦	٥٠	%٣٤	٠,٠٨٥
٨	ضوران	٢٠٦	%٥٠	٢٠٧	%٥٠	٤١٣	٢٣٤	%٥٧	١٧٩	%٤٣	٠,٢٣٦
٩	جبل الشرف	٤٠	%٤٣	٥٢	%٥٧	٩٢	٦١	%٦٦	٣١	%٣٤	٠,٠٥٣
١٠	مغرب عتس	٧٧	%٦٩	٣٥	%٣١	١١٢	٤٤	%٣٩	٦٨	%٦١	٠,٠٦٤
١١	عتمة	٢٦٣	%٦٠	١٧٣	%٤٠	٤٣٦	٢٠٥	%٤٧	٢٣١	%٥٣	٠,٢٤٩
١٢	وصاب العالي	٢٨٦	%٧٥	٩٤	%٢٥	٣٨٠	١٤٨	%٣٩	٢٣٢	%٦١	٠,٢١٧
	الإجمالي	٣٦٣٩	%٥٤	٣١٣٥	%٤٦	٦٧٧٤	٣٠٥٥	%٤٥	٣٧١٩	%٥٥	٣,٨٧٢



بيان مقارنات (المرحل من سابق والوارد والمنجز والمتبقي) ونسبة إجمالي القضايا من الإجمالي العام للقضايا بعموم المحاكم لمحافظه (أبين) للعام القضائي ١٤٣٣هـ - ٢٠١١م

جداول رقم (١٦) ج- (١٤/٢٠)

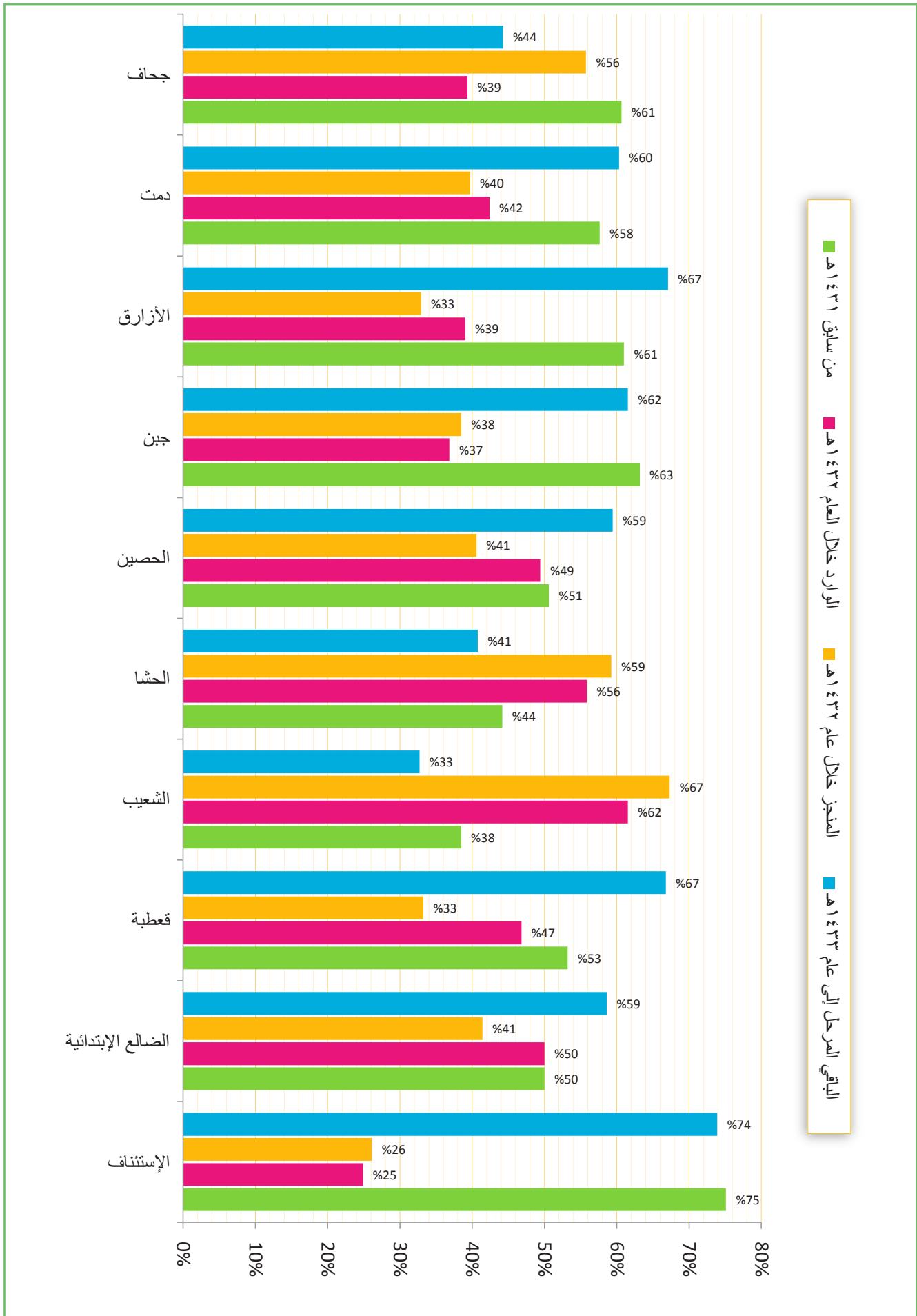
البيان	بيان نسب المقارنات لإجمالي القضايا						المحكمة							
	نسبة إجمالي القضايا من الإجمالي العام للقضايا بعموم المحاكم %		البيان		بيان نسب المقارنات لإجمالي القضايا									
	نسبة إجمالي القضايا من الإجمالي العام للقضايا بعموم المحاكم %	النسبة	البيان	النسبة	النسبة	النسبة								
١	٢٠٥	%٩١	٣٢٧	%٩	٣٢	٣٥٩	%١٧	٦٠	%٨٣	٢٩٩	%٨٣	١٦٣٧	الإستئناف	
٢	٢٠٠١	%١٠٠	٢	٠	٢	٢	٠	%١٠٠	٠	%١٠٠	٢	%١٤	١	الأحداث
٣	٣٣٣	%٨٧	٤٩٠	%١٣	٧٥	٥٦٥	%٢٠	١١٥	%٨٠	٤٥٠	%٨٠	٤٥٠	%٨٣	زنجبار
٤	١٦٧	%٦٠	١٧٧	%٤٠	١١٦	٢٩٣	%٣٢	٩٥	%٦٨	١٩٨	%٦٨	١٩٨	%٨٤	جعار
٥	١٨١	%٤١	١٢٩	%٥٩	١٨٧	٣١٦	%١٦	٤٩	%٨٤	٢٦٧	%٨٤	٢٦٧	%٨٤	رصد
٦	٢١	%٩٢	٣٤	%٨	٣	٣٧	%٣	١	%٩٧	٣٦	%٩٧	٣٦	%٩٧	أحور
٧	١٨٣	%١٠٠	٣٢٠	٠	٠	٣٢٠	٠	٠	%١٠٠	٣٢٠	%١٠٠	٣٢٠	%١٠٠	زارة
٨	٢٠٧	%٤٢	٥	%٥٨	٧	١٢	%٧٥	٩	%٢٥	٣	%٢٥	٣	%٢٥	الوضيع
٩	٢٠١١	%٧٩	١٥	%٢١	٤	١٩	%٣٧	٧	%٦٣	١٢	%٦٣	١٢	%٦٣	المحفد
١٠	٢٩	%٣١	١٦	%٦٩	٣٥	٥١	%٤	٢	%٩٦	٤٩	%٩٦	٤٩	%٩٦	مودية
١١	٢٠٠٤	%١٠٠	٠	%١٠٠	٧	٧	%٨٦	٦	%١٤	١	%١٤	١	%١٤	جيشان
	١٣٣٢	%٧٦	١٥١٥	%٢٤	٤٦٦	١٩٨١	%١٧	٣٤٤	%٨٣	١٦٣٧	%٨٣	١٦٣٧	%٨٣	الإجمالي



بيان مقارنات (المرحل من سابق والوارد والمنتجز والمتبقي) ونسبة إجمالي القضايا من الإجمالي العام للقضايا بعموم المحاكم لمحافظلة (النضاج) للعام القضائي ١٤٣٢هـ - ٢٠١١م

جداول رقم (١٦) ج- (١٥/٢٠)

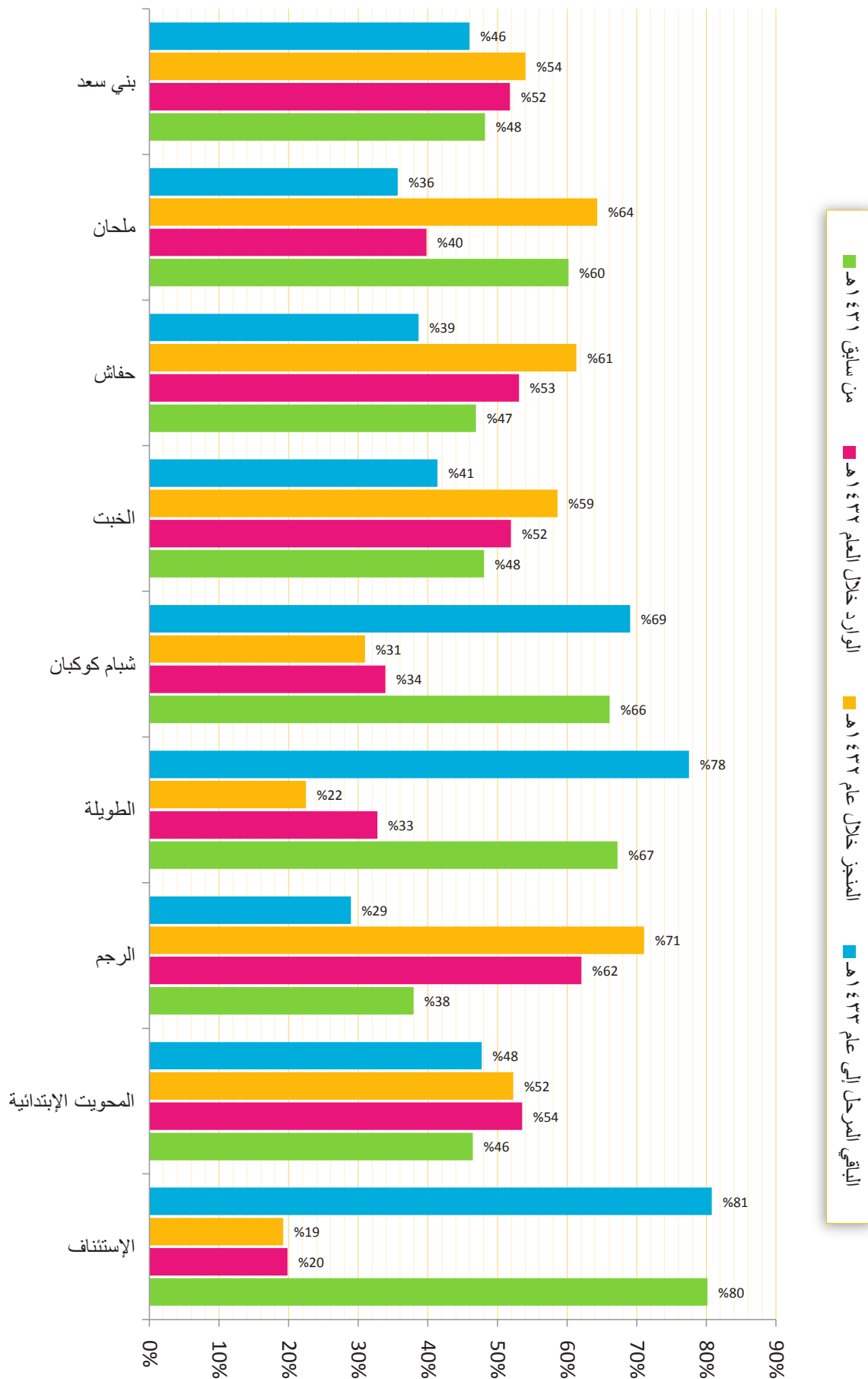
سلسل	البيان		بيان نسب المقارنات لإجمالي القضايا												
	نسبة إجمالي القضايا من الإجمالي العام للقضايا بعموم المحاكم %		البياني المبرجل إلى عام ١٤٣٢هـ		المنتجز خلال عام ١٤٣٢هـ		إجمالي القضايا		بيان نسب المقارنات لإجمالي القضايا		الوارد خلال العام ١٤٣٢هـ		من سابق ١٤٣١هـ		المحكمة
	النسبة	عدد القضايا	النسبة	عدد القضايا	النسبة	عدد القضايا	النسبة	عدد القضايا	النسبة	عدد القضايا	النسبة	عدد القضايا	النسبة	عدد القضايا	
١	٧٤%	١٠٩٢	٢٦%	٣٨٦	٢٥%	٣٦٨	٧٥%	١١١٠	الإستئناف						
٢	٥٩%	٢٥٢	٤١%	١٧٨	٥٠%	٢١٥	٥٠%	٢١٥	النضاج الإبتدائية						
٣	٦٧%	٤٣٨	٣٣%	٢١٨	٤٧%	٣٠٧	٥٣%	٣٤٩	قعدية						
٤	٣٣%	١٧	٦٧%	٣٥	٦٢%	٣٢	٣٨%	٢٠	الشعب						
٥	٤١%	١٠٨	٥٩%	١٥٧	٥٦%	١٤٨	٤٤%	١١٧	الحضا						
٦	٥٩%	١٠١	٤١%	٦٩	٤٩%	٨٤	٥١%	٨٦	الحصين						
٧	٦٢%	٢٩٩	٣٨%	١٨٧	٣٧%	١٧٩	٦٣%	٣٠٧	جبن						
٨	٦٧%	٥٥	٣٣%	٢٧	٣٩%	٣٢	٦١%	٥٠	الأزارق						
٩	٦٠%	٤٠٧	٤٠%	٢٦٨	٤٢%	٢٨٦	٥٨%	٣٨٩	دمت						
١٠	٤٤%	٢٧	٥٦%	٣٤	٣٩%	٢٤	٦١%	٣٧	جحاف						
	٦٤%	٢٧٩٦	٣٦%	١٥٥٩	٣٨%	١٦٧٥	٦٢%	٢٦٨٠	الإجمالي						



بيان مقارنات (المرحل من سابق والوارد والمنجز والمتبقي) ونسبة إجمالي القضايا من الإجمالي العام للقضايا بعموم المحاكم لمحافظه (المحويت) للعام القضائي ١٤٣٢هـ - ٢٠١١م

جدول رقم (١٦) ج - (١٦/٢٠)

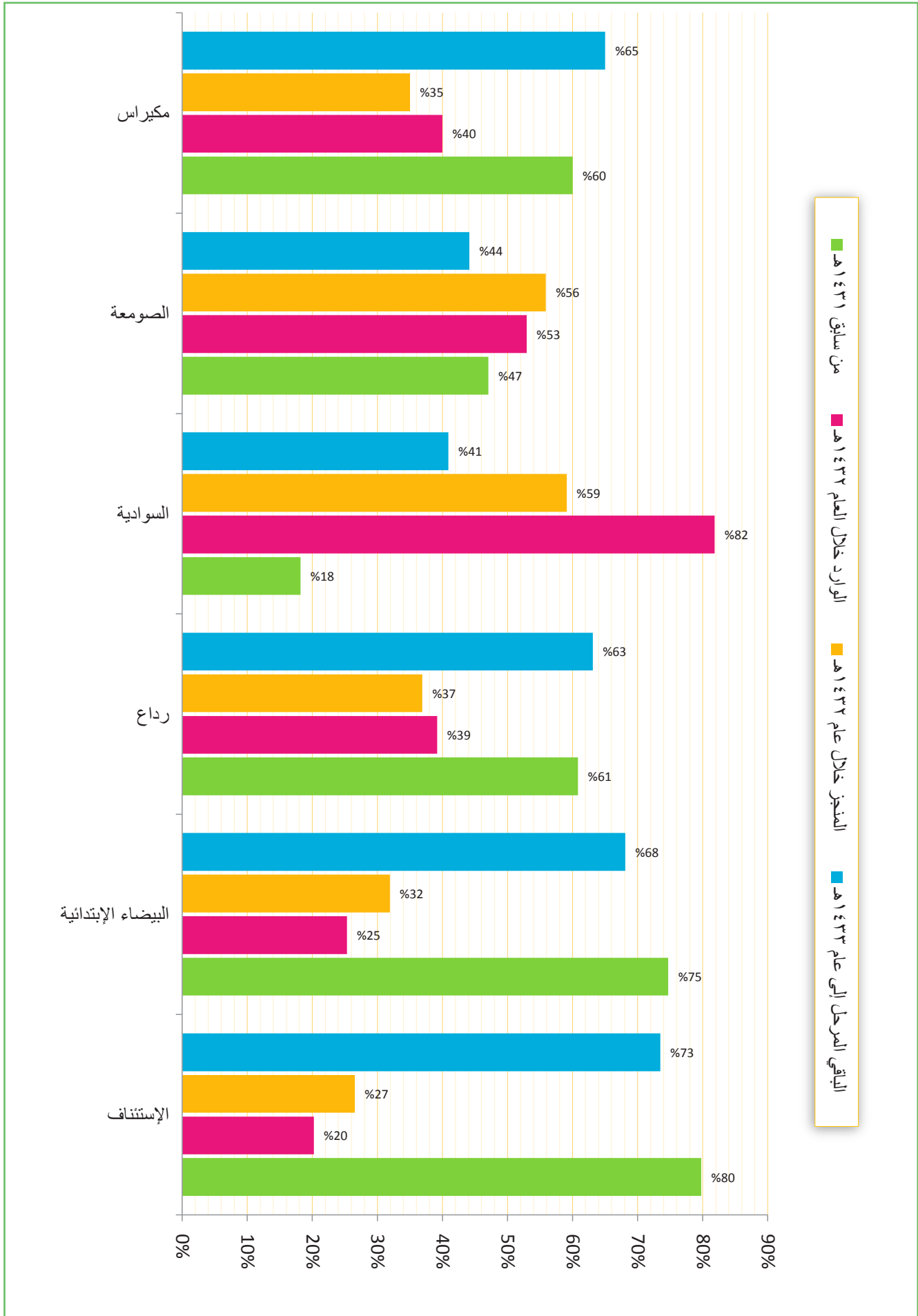
سلسل	البيان		بيان نسب المقارنات لإجمالي القضايا								
	نسبة إجمالي القضايا من الإجمالي العام للقضايا بعموم المحاكم %	الباقي المرحل إلى عام ١٤٣٢هـ النسبة	المنجز خلال عام ١٤٣٢هـ النسبة	إجمالي القضايا	النسبة	الوارد خلال العام ١٤٣٢هـ النسبة	عدد القضايا	النسبة	من سابق ١٤٣١هـ	عدد القضايا	النسبة
١	١,١١٨	%٨١	١٥٨٠	%١٩	٣٧٦	١٩٥٦	%٢٠	٣٨٨	%٨٠	١٥٦٨	الإستئناف
٢	٠,٣١٥	%٤٨	٢٦٣	%٥٢	٢٨٨	٥٥١	%٥٤	٢٩٥	%٤٦	٢٥٦	المحويت الإبتدائية
٣	٠,١٧٨	%٢٩	٩٠	%٧١	٢٢١	٣١١	%٦٢	١٩٣	%٣٨	١١٨	الرجم
٤	٠,٢٥٧	%٧٨	٣٤٨	%٢٢	١٠١	٤٤٩	%٣٣	١٤٧	%٦٧	٣٠٢	الطويلة
٥	٠,٣١٢	%٦٩	٣٧٧	%٣١	١٦٩	٥٤٦	%٣٤	١٨٥	%٦٦	٣٦١	شيام كوكبان
٦	٠,٢٦٥	%٤١	١٩٢	%٥٩	٢٧٢	٤٦٤	%٥٢	٢٤١	%٤٨	٢٢٣	المجبت
٧	٠,١١١	%٣٩	٧٥	%٦١	١١٩	١٩٤	%٥٣	١٠٣	%٤٧	٩١	حفاش
٨	٠,١٨٠	%٣٦	١١٢	%٦٤	٢٠٢	٣١٤	%٤٠	١٢٥	%٦٠	١٨٩	ملحان
٩	٠,١٢٨	%٤٦	١٠٣	%٥٤	١٢١	٢٢٤	%٥٢	١١٦	%٤٨	١٠٨	بني سعد
	٢,٨٦٣	%٦٣	٣١٤٠	%٣٧	١,٨٦٩	٥٠٠٩	%٣٦	١,٧٩٣	%٦٤	٣,٢١٦	الإجمالي



بيان مقارنات (المرحل من سابق والوارد والمنتج والمنتقي) ونسبة إجمالي القضايا من الإجمالي العام للقضايا بعموم المحاكم محافظة (البيضاء) للعام القضائي ١٤٣٢هـ - ٢٠١١م

جدول رقم (١٦) ج - (١٧/٢٠)

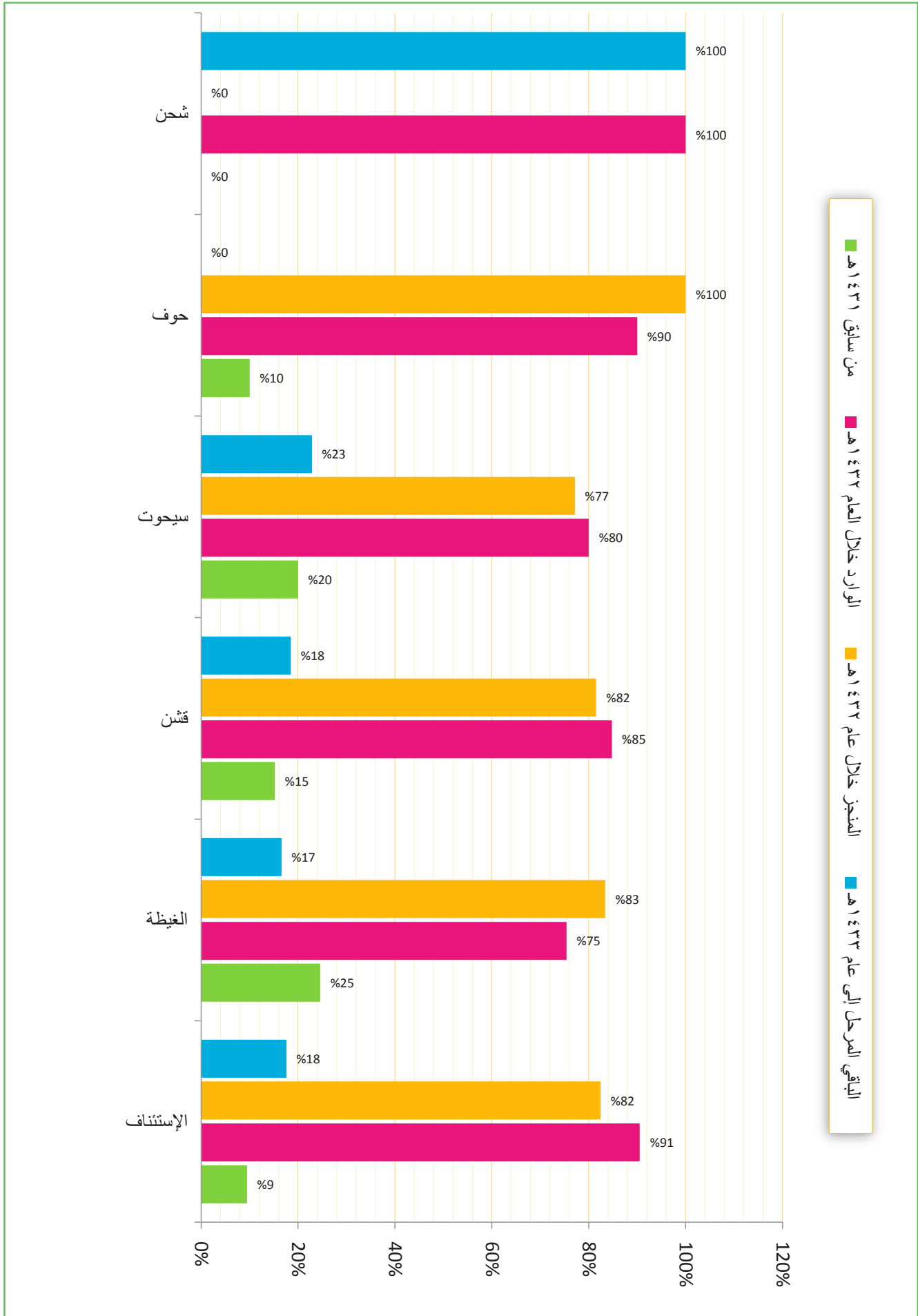
البيان	بيان نسب المقارنات لإجمالي القضايا		بيان نسب المقارنات لإجمالي القضايا		المحكمة
	نسبة إجمالي القضايا من الإجمالي العام للقضايا بعموم المحاكم %	الباقي المرحل إلى عام ١٤٣٢هـ النسبة	المنتج خلال عام ١٤٣٢هـ النسبة	الوارد خلال العام ١٤٣٢هـ النسبة	
١	٧٣%	٨٠٦	٢٧%	٢٩١	الإستئناف
٢	٦٨%	٣٨٢	٣٢%	١٧٩	البيضاء الابتدائية
٣	٦٣%	٨٦٠	٣٧%	٥٠٣	رداع
٤	٤١%	٩	٥٩%	١٣	السوادية
٥	٤٤%	٤٥	٥٦%	٥٧	الصومعة
٦	٦٥%	١٣	٣٥%	٧	مكيراس
١,٨٠٩	٦٧%	٢١١٥	٣٣%	١٠٥٠	الإجمالي



بيان مقارنات (المرحل من سابق والوارد والمنجز والمتبقي) ونسبة إجمالي القضايا من الإجمالي العام للقضايا بعموم المحاكم لمحافظة (المهرة) للعام القضائي ١٤٣٢ هـ - ٢٠١١ م

جدول رقم (١٦) ج - (١٨/٢٠)

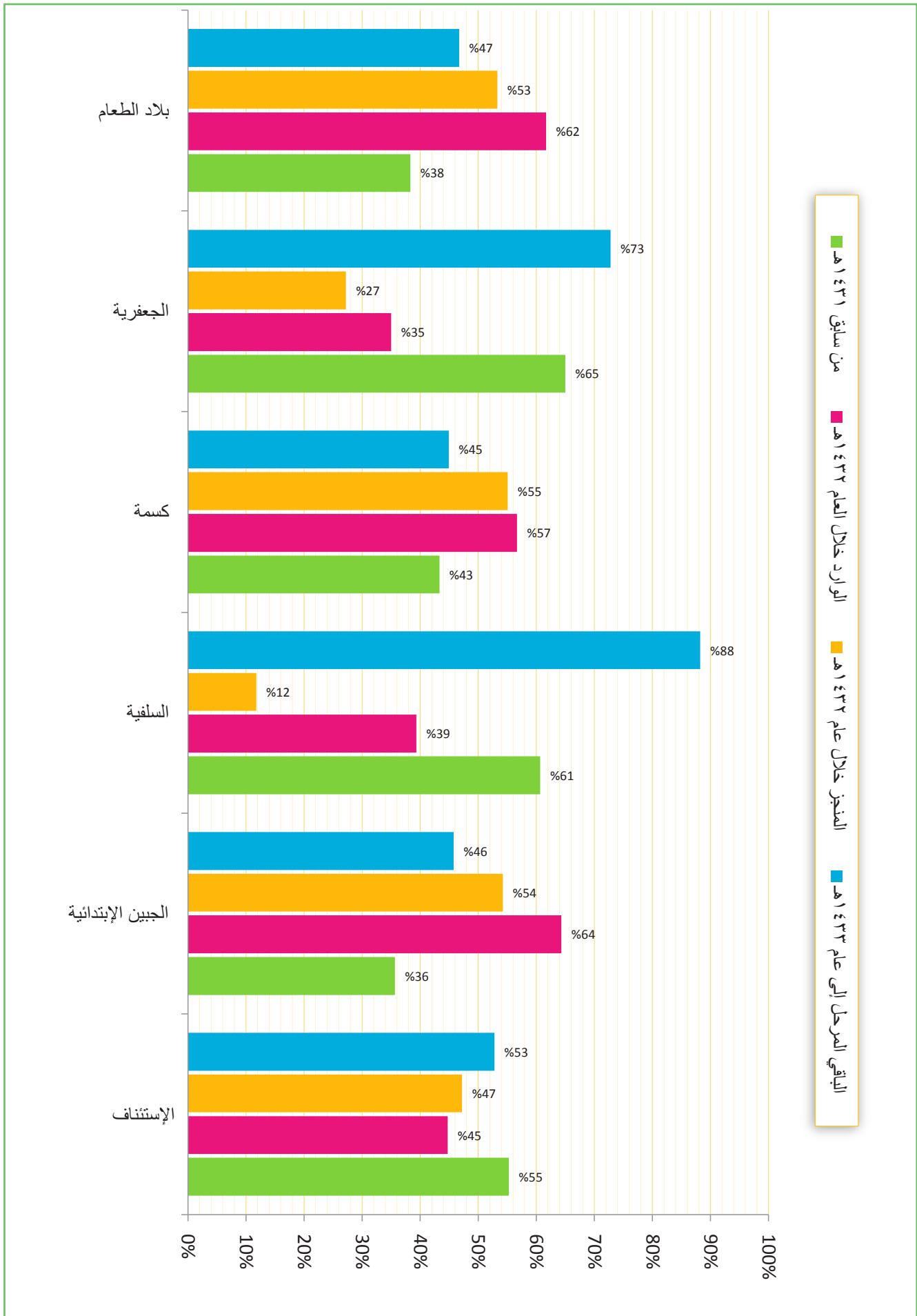
البيان	بيان نسب المقارنات لإجمالي القضايا									
	نسبة إجمالي القضايا من الإجمالي العام للقضايا بعموم المحاكم %		الباقي المرحل إلى عام ١٤٣٢ هـ		المنجز خلال عام ١٤٣٢ هـ		إجمالي القضايا		بيان نسب المقارنات لإجمالي القضايا	
	النسبة	عدد القضايا	النسبة	عدد القضايا	النسبة	عدد القضايا	النسبة	عدد القضايا	النسبة	عدد القضايا
١	١٨%	١٣	٨٢%	٦١	٧٤	٩١%	٦٧	٩%	٧	الإستئناف
٢	١٧%	٦٠	٨٣%	٣٠٢	٣٦٢	٧٥%	٢٧٣	٢٥%	٨٩	الفيضة
٣	١٨%	١٧	٨٢%	٧٥	٩٢	٨٥%	٧٨	١٥%	١٤	قشن
٤	٢٣%	٨	٧٧%	٢٧	٣٥	٨٠%	٢٨	٢٠%	٧	سيحوت
٥		٠	١٠٠%	١٠	١٠	٩٠%	٩	١٠%	١	حوف
٦	١٠٠%	١		٠	١	١٠٠%	١		٠	شحن
الإجمالي	١٧%	٩٩	٨٣%	٤٧٥	٥٧٤	٧٩%	٤٥٦	٢١%	١١٨	



بيان مقارنات (المرحل من سابق والوارد والمنتجز والمتبقي) ونسبة إجمالي القضايا من الإجمالي العام للقضايا بعموم المحاكم لمحافظاة (ريمة) للعام القضائي ١٤٣٢هـ - ٢٠١١م

جدول رقم (١٦) ج- (٢٠/١٩)

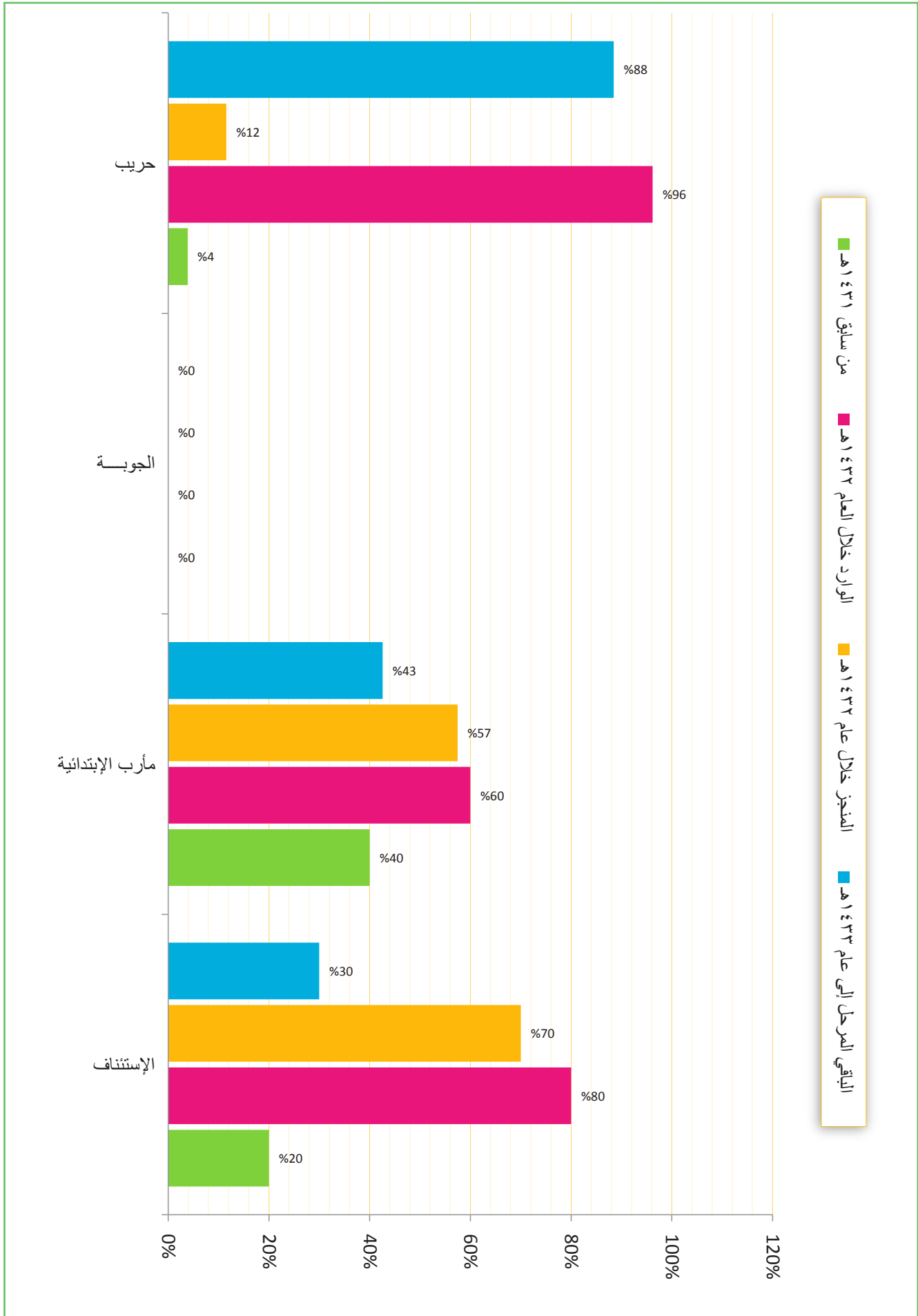
البيان	بيان نسب المقارنات لإجمالي القضايا		بيان نسب المقارنات لإجمالي القضايا		المحكمة
	نسبة إجمالي القضايا من الإجمالي العام للقضايا بعموم المحاكم %	الباقي المرحل إلى عام ١٤٣٢هـ النسبة	المنتجز خلال عام ١٤٣٢هـ النسبة	الوارد خلال العام ١٤٣٢هـ النسبة	
١	١٩٩	١٩٠	١٧٠	٣٦٠	الإستئناف
٢	٢٩٠	٣٧٢	٤٤١	٨١٣	الجيبين الإبتدائية
٣	١٢٥	٢٤٠	٣٢	٢٧٢	السلفية
٤	٨١	٨٤	١٠٣	١٨٧	كسمة
٥	١١٧	١٣١	٤٩	١٨٠	الجفريية
٦	٦٤	٧٨	٨٩	١٦٧	بلاد الطعام
	٩١٦	١٠٩٥	٨٨٤	١٩٧٩	الإجمالي



بيان مقارنات (المرحل من سابق والوارد والمنتج والمنتقي) ونسبة إجمالي القضايا من الإجمالي العام للقضايا بعموم المحاكم محافظة (مأرب) للعام القضائي ١٤٣٢هـ - ٢٠١١م

جدول رقم (١٦) ج- (٢٠/٢٠)

البيان	بيان نسب المقارنات لإجمالي القضايا						المحكمة						
	نسبة إجمالي القضايا من الإجمالي العام للقضايا بعموم المحاكم %	الباقي المرحل إلى عام ١٤٣٢هـ النسبة	عدد القضايا	النسبة	المنتج خلال عام ١٤٣٢هـ النسبة	عدد القضايا		إجمالي القضايا	النسبة	الوارد خلال العام ١٤٣٢هـ النسبة	عدد القضايا	النسبة	من سابق ١٤٣١هـ
١	٣٠%	٩	٣٠	٨٠%	٢٤	٢٠%	٦	الإستئناف					
٢	٤٣%	٨٣	١٩٥	٦٠%	١١٧	٤٠%	٧٨	مأرب الابتدائية					
٣	٠	٠	٠	٠	٠	٠	٠	الجوردة					
٤	٨٨%	٦٩	٧٨	٩٦%	٧٥	٤%	٣	حريب					
٥	٥٣%	١٦١	٣٠٣	٧١%	٢١٦	٢٩%	٨٧	الإجمالي					

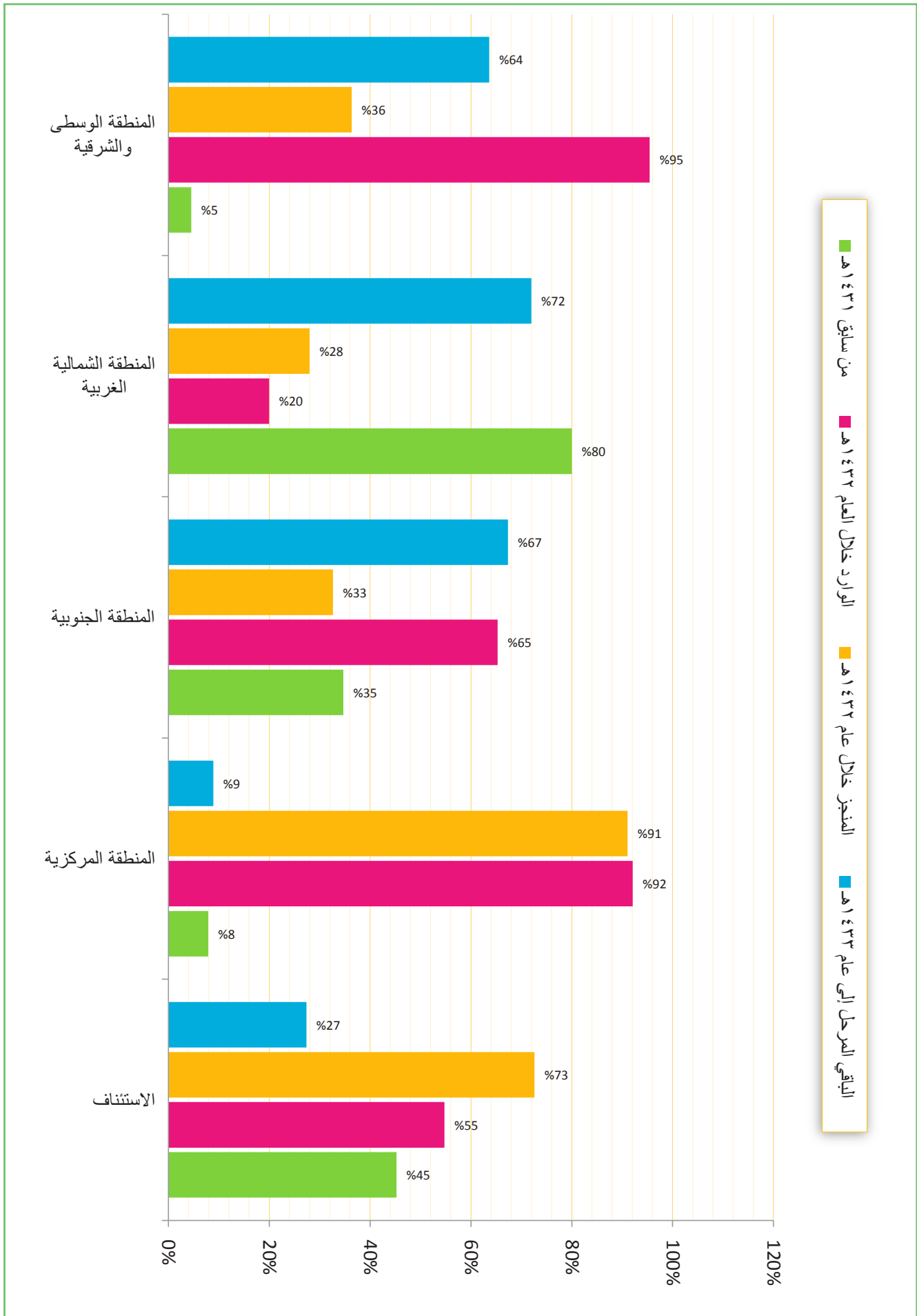


بيان مقارنات (المرحل من سابق والوارد والمنجز والمنتبقي) ونسبة إجمالي القضايا من الأجمالي للمحاكم العمومية (المحاكم العسكرية)

للعام القضائي ١٤٣٣هـ - ٢٠١١م

جدول رقم (١٤) ج

سلسل	البيان		بيان نسب المقارنات لإجمالي القضايا															
	المحكمة		نسبة إجمالي القضايا من الإجمالي العام للقضايا بعموم المحاكم %		البيان		إجمالي القضايا		نسبة		نسبة		نسبة					
			النسبة	عدد القضايا	النسبة	عدد القضايا	النسبة	عدد القضايا	النسبة	عدد القضايا	النسبة	عدد القضايا	النسبة	عدد القضايا				
١	الإستئناف	٣٨	٤٦	%٥٥	٨٤	٦١	%٧٣	٢٣	%٢٧	٢٣	%٧٣	٦١	%٥٥	٤٦	%٤٥	٣٨	٣٨	الإستئناف
٢	المنطقة المركزية	٨	٩٣	%٩٢	١٠١	٩٢	%٩١	٩	%٩	٩	%٩١	٩٢	%٩٢	٩٣	%٨	٨	المنطقة المركزية	
٣	المنطقة الجنوبية	١٧	٣٢	%٦٥	٤٩	١٦	%٣٣	٣٣	%٦٧	٣٣	%٣٣	١٦	%٦٥	٣٢	%٣٥	١٧	المنطقة الجنوبية	
٤	المنطقة الشمالية الغربية	٢٠	٥	%٢٠	٢٥	٧	%٢٨	١٨	%٧٢	١٨	%٢٨	٧	%٢٠	٥	%٨٠	٢٠	المنطقة الشمالية الغربية	
٥	المنطقة الوسطى والشرقية	١	٢١	%٩٥	٢٢	٨	%٣٦	١٤	%٦٤	١٤	%٣٦	٨	%٩٥	٢١	%٥	١	المنطقة الوسطى والشرقية	
	الإجمالي	٨٤	١٩٧	%٧٠	٢٨١	١٨٤	%٦٥	٩٧	%٣٥	٩٧	%٦٥	١٨٤	%٧٠	١٩٧	%٣٠	٨٤	الإجمالي	



إشراف

وكيل الوزارة لقطاع التخطيط والتوثيق
مدير عام التخطيط والإحصاء والمتابعة

- ق / حيدر صالح با جاره
- علي علي الجرادي

إعداد ومراجعة

مدير إدارة الإحصاء
رئيس قسم الإحصاء القضائي

- سعد سعد عامر
- صالح صالح رفيق

الإخراج الفني

عابد عازان

يحظر النشر والاقتباس بدون الإشارة إلى المصدر وهو وزارة العدل

وزارة العدل

الجمهورية اليمنية - صنعاء - شارع محمد بن إسماعيل الأمير (العدل)

هاتف/ ٢٣٦٥١٧ - ٢٣٦٥١٢ (٠٠٩٦٧)

ص.ب (٢٨٧٨)

www.moj-yemen.net



وزارة العدل

الجمهورية اليمنية - صنعاء - شارع محمد بن إسماعيل الأمير (العدل)

هاتف ٢٣٦٥١٧ - ٢٣٦٥ (٠٠٩٦٧)

ص - ب: ٣٨٧٨

www.moj-yemen.net