



الجمهورية اللبنانية

وزارة العدل

قطاع التخطيط والتوثيق
الإدارة العامة للتخطيط والإحصاء والمتابعة
إدارة الإحصاء

التقرير

الإحصائي القضائي السنوي

للعام ٢٠٠٩ / ١٤٣٠ هـ





بِسْمِ اللَّهِ الرَّحْمَنِ الرَّحِيمِ

﴿ ٢٩ ﴾ وَكُلُّ شَيْءٍ أَحْصَيْنَاهُ كِتَابًا ﴿ ٢٩ ﴾



المحتويات

المقدمة :	٨
الفصل الأول: الخلاصات العامة للإحصائيات القضائية بعموم محاكم الجمهورية	
إجمالي القضايا بعموم المحاكم	١٤
إجمالي أنواع القضايا بالمحاكم الابتدائية والاستئنافية والابتدائية المتخصصة والشعب الاستئنافية المتخصصة	١٦
إجمالي أنواع القضايا بالمحاكم الابتدائية والمحاكم الاستئنافية	١٨
إجمالي أنواع القضايا بالمحاكم الابتدائية المتخصصة والشعب الاستئنافية المتخصصة	٢٠
الفصل الثاني: الإحصائيات القضائية لأنواع القضايا بمختلف المحاكم	
أ الخلاصات الإجمالية للإحصائيات القضائية :	
المحاكم الابتدائية والاستئنافية والمحاكم الابتدائية المتخصصة والشعب الاستئنافية المتخصصة	٢٦
المحاكم الابتدائية والاستئنافية	٢٨
المحاكم الاستئنافية	٣٠
المحاكم الابتدائية	٣٢
المحاكم الابتدائية المتخصصة والشعب الاستئنافية المتخصصة	٣٤
الشعب الاستئنافية المتخصصة	٣٦
المحاكم الابتدائية المتخصصة	٣٨
المحاكم التجارية الابتدائية والشعب التجارية الاستئنافية	٤٠
محاكم الأموال العامة الابتدائية وشعبة الأموال العامة	٤١
المحاكم الابتدائية والشعب الجزائية المتخصصة	٤٢
محاكم الأحداث	٤٣
محاكم المرور	٤٤
محكمتي الضرائب	٤٥
محكمتي المخالفات	٤٦
محكمة الصحافة والمطبوعات بأمانة العاصمة	٤٧
عموم محاكم الجمهورية	٤٨
ب جداول الإحصائيات القضائية :	
أمانة العاصمة	٥٠
عدن	٥٢
حضر موت	٥٤
تعز	٥٦
الحديدة	٥٨
صنعاء والجوف	٦٠
إب	٦٢
حجة	٦٤
عمران	٦٦
لحج	٦٨
شبو	٧٠
صعدة	٧٢
ذمار	٧٤
أبين	٧٦
الضالع	٧٨

٨٠	المحويت
٨٢	البيضاء
٨٤	المهرة
٨٦	ريمة
٨٨	مأرب
٩٠	المحاكم العسكرية

الفصل الثالث: بيان المنجز من أنواع القضايا بمختلف المحاكم:

(أ) الخلاصات الإجمالية لبيان نسب الإنجاز ومتوسط الإنجاز الشهري:

٩٦	المحاكم الابتدائية والاستئنافية والمحاكم الابتدائية المتخصصة والشعب الاستئنافية المتخصصة
٩٨	المحاكم الابتدائية والاستئنافية
١٠٠	المحاكم الاستئنافية
١٠٢	المحاكم الابتدائية
١٠٤	المحاكم الابتدائية المتخصصة والشعب الاستئنافية المتخصصة
١٠٦	الشعب الاستئنافية المتخصصة
١٠٨	المحاكم الابتدائية المتخصصة
١١٠	المحاكم التجارية الابتدائية والشعب الاستئنافية التجارية
١١١	محاكم الأموال العامة الابتدائية وشعبة الأموال العامة
١١٢	المحاكم الابتدائية والشعب الجزائية المتخصصة
١١٣	محاكم الأحداث
١١٤	محاكم المرور
١١٥	محكمتي الضرائب
١١٦	محكمتي المخالفات
١١٧	محكمة الصحافة والمطبوعات
١١٨	عموم محاكم الجمهورية

(ب) جداول بيان نسب الإنجاز ومتوسط الإنجاز الشهري:

١٢٠	أمانة العاصمة
١٢٢	عدن
١٢٤	حضر موت
١٢٦	تعز
١٢٨	الحديدة
١٣٠	صنعاء والجوف
١٣٢	إب
١٣٤	حجة
١٣٦	عمران
١٣٨	لحج
١٤٠	شبووة
١٤٢	صعدة
١٤٤	ذمار
١٤٦	أبين
١٤٨	الضالع
١٥٠	المحويت
١٥٢	البيضاء

١٥٤	المهرة
١٥٦	ريمة
١٥٨	مأرب
١٦٠	المحاكم العسكرية

الفصل الرابع: مقارنات إجمالية (المرحل من سابق - الوارد - المنجز - المتبقي) ونسبة إجمالي القضايا من الإجمالي العام للقضايا بعموم المحاكم لمختلف المحاكم بأمانة العاصمة والمحافظات
(أ) الخلاصات الإجمالية للمقارنات:

١٦٦	المحاكم الابتدائية والاستئنافية والمحاكم الابتدائية المتخصصة والشعب الاستئنافية المتخصصة
١٦٨	المحاكم الابتدائية والاستئنافية
١٧٠	المحاكم الابتدائية المتخصصة والشعب الاستئنافية المتخصصة
١٧٢	المحاكم الابتدائية التجارية والشعب التجارية
١٧٤	محاكم الأموال الابتدائية العامة وشعبة الأموال العامة
١٧٦	المحاكم الابتدائية والشعب الجزائية المتخصصة بأمانة العاصمة
١٧٨	محاكم الأحداث
١٨٠	محاكم المرور
١٨١	محكمتي الضرائب
١٨٢	محكمتي المخالفات
١٨٣	محكمة الصحافة والمطبوعات

(ب) جداول المقارنات:

١٨٤	أمانة العاصمة
١٨٦	عدن
١٨٨	حضر موت
١٩٠	تعز
١٩٢	الحديدة
١٩٤	صنعاء والجوف
١٩٦	إب
١٩٨	حجة
٢٠٠	عمران
٢٠٢	لحج
٢٠٤	شبو
٢٠٦	صعدة
٢٠٨	ذمار
٢١٠	أبين
٢١٢	الضالع
٢١٤	المحويت
٢١٦	البيضاء
٢١٨	المهرة
٢٢٠	ريمة
٢٢٢	مأرب
٢٢٤	المحاكم العسكرية

المقدمة:

في ظل اهتمام القيادة الحكيمة لفخامة الأخ/ علي عبدالله صالح رئيس الجمهورية حفظه الله برفع كفاءة أداء أجهزة السلطة القضائية وانتهاجاً لمبدأ الشفافية الذي يعتبر من شروط الإدارة الرشيدة والحكم الجيد.

نضع بين أيدي قيادة السلطة القضائية ومنتسبيها (القضاة ومعاونيهم) والدارسين والباحثين والمهتمين بالقضاء (جهات وافراد) التقرير الإحصائي القضائي السنوي للعام القضائي (١٤٣٠هـ - ٢٠٠٩م) الذي تم إعداده وفق آلية علمية تهدف لصحة الرقم الإحصائي وإيجاد البيانات والمؤشرات الإحصائية المشخصة للواقع التي تمكن من إيضاح الصورة الواقعية للعمل القضائي بالمحاكم. وذلك بهدف تقديم البيانات والمؤشرات الصحيحة والواقعية لقيادات السلطة القضائية التي تمكنها من اتخاذ القرارات السليمة وإعداد خطط وبرامج التطوير والتحديث المناسبة بالإضافة إلى تحقيق الفائدة المرجوة للدارسين والباحثين والمهتمين بشؤون القضاء.

خطوات إعداد التقرير:

- مرحلة تجميع البيانات عبر التواصل المستمر مع المحاكم.
- مرحلة التصحيح للبيانات عبر المتابعة الدورية للمحاكم بتصحيح الإحصائيات من واقع السجلات القضائية.
- مرحلة الإعداد والمراجعة للجداول الإحصائية والخلاصات الإجمالية والعامية واستخراج المؤشرات الهامة والتبويب وصولاً إلى إخراج التقرير بصورته النهائية.

أهم مؤشرات التقرير:

- مؤشر نسب الإنجاز لأنواع القضايا على مستوى كل محكمة ومؤشر نسبة الإنجاز الإجمالي لكل محكمة (من القضايا المعروضة).
- مؤشر متوسط الإنجاز الشهري لأنواع القضايا بالمحاكم إلى جانب مؤشر نسب الإنجاز وذلك لضمان عدالة مقارنة إنجاز المحاكم من حيث نسبة الإنجاز من إجمالي القضايا المعروضة ومتوسط عدد القضايا المنجزة في الشهر.
- مؤشر مقارنات إجماليات (المرحل من سابق عام ١٤٢٩هـ - الوارد والمنجز خلال العام ١٤٣٠هـ - المتبقي المرحل لعام ١٤٣١هـ) وذلك باستخراج مؤشر النسب من إجمالي القضايا المعروضة بهدف إيضاح تراكم القضايا بالمحاكم من عام إلى آخر.
- مؤشر لقياس كثافة القضايا في كل محكمة وذلك باحتساب نسبة إجمالي قضاياها من الإجمالي العام للقضايا بعموم محاكم الجمهورية.

تحديث التقرير:

- إضافة المحاكم المنشأة خلال عام ١٤٣٠هـ/ ٢٠٠٩م وهي المحاكم الابتدائية والشعب الاستئنافية الجزائية المتخصصة (عدن - حضرموت - الحديدة) بالإضافة إلى محكمتي الأموال العامة (اب - لحج).

تبويب التقرير:

- الفصل الأول: الخلاصات العامة الإجمالية للإحصائيات القضائية بعموم محاكم الجمهورية.
- الفصل الثاني: الإحصائيات القضائية لأنواع القضايا بمختلف المحاكم بأمانة العاصمة والمحافظات.
- الفصل الثالث: بيان المنجز من أنواع القضايا بمختلف المحاكم بأمانة العاصمة والمحافظات.
- الفصل الرابع: مقارنات إجمالية (المرحل من سابق - الوارد - المنجز - المتبقي) ونسبة إجمالي القضايا من الإجمالي العام للقضايا بعموم المحاكم لمختلف المحاكم في أمانة العاصمة والمحافظات.

وتم الإيضاح في بداية كل فصل إلى ما يتضمنه من جداول وخلاصات وأهم مؤشرات وطرق احتسابها.

وروعي التدرج في إعداد فصول التقرير (الثاني، الثالث، الرابع) بدءاً من إعداد الجداول والمؤشرات الإحصائية لكل محكمة في إطار أمانة العاصمة والمحافظات.

يلي ذلك الخلاصات الإجمالية على مستوى أمانة العاصمة والمحافظات بمختلف المحاكم الابتدائية المتخصصة - الشعب الاستئنافية المتخصصة - الابتدائية - الاستئنافية - كافة المحاكم وصولاً إلى الخلاصات العامة لإجمالي أنواع القضايا بعموم محاكم الجمهورية (الفصل الأول) ورتبت الفصول من (العام إلى الخاص) حسب الأهمية مع عمل الرسوم البيانية التوضيحية للجداول والخلاصات الإجمالية والعامة.

وكان الحرص على إخراج التقرير بصورة لائقة باعتباره نافذة إبراز إنجازات القضاء.

وختاماً.. نتقدم بجزيل الشكر لمعالي الوزير وقيادات الوزارة لاهتمامهم برفع مستوى الإدارة القضائية في الديوان وعموم المحاكم.

نأمل أن نكون قد وفقنا فيما بذلناه من جهد لإخراج التقرير على الوجه المطلوب خدمة للصالح العام.

والله الموفق،،،

وكيل الوزارة لقطاع التخطيط والتوثيق

التقرير الإحصائي القضائي السنوي

2009/1430

الفصل الأول

الخلاصات العامة الإجمالية
للإحصائيات القضائية
بعموم محاكم الجمهورية

يحتوي هذا الفصل على:

- أربعة جداول إحصائية من (١ - ٤) تتضمن الإجماليات العامة لإعداد القضايا (مرحل من سابق - الوارد خلال العام - إجمالي القضايا المعروضة - المنجز - المتبقي) لأنواع القضايا بعموم المحاكم الابتدائية والاستئنافية والمحاكم الابتدائية المتخصصة والشعب الاستئنافية المتخصصة.
- الرسوم البيانية التوضيحية.

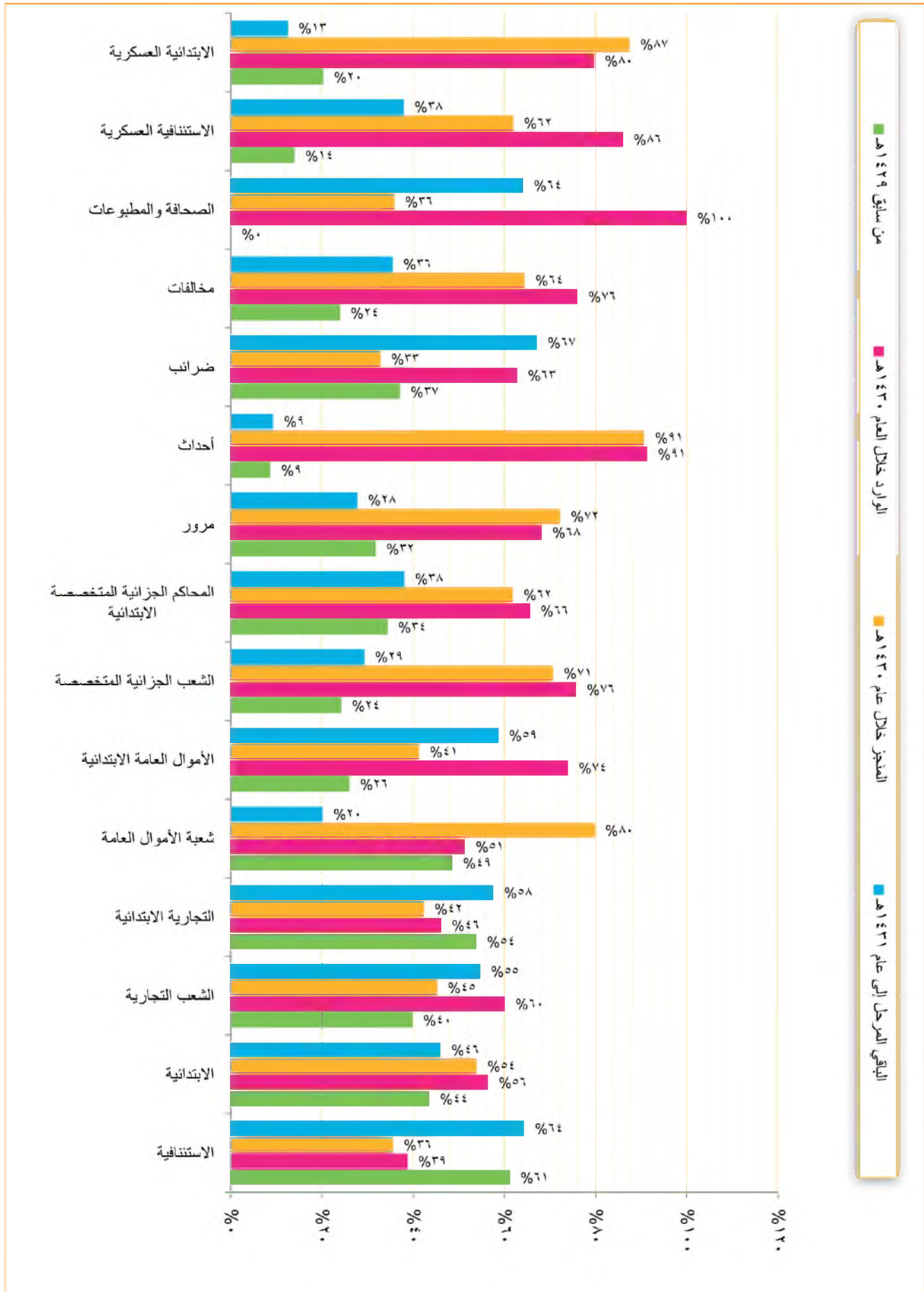
أهم المؤشرات:

- المؤشرات الإجمالية لمختلف أنواع القضايا بعموم المحاكم :-
- نسب إجماليات (المرحل من سابق والوارد والمنجز والمتبقي) من إجمالي القضايا المعروضة خلال العام.
- متوسطات الإنجاز الشهري الإجمالية.
- نسبة إجمالي القضايا من إجمالي العام للقضايا المعروضة بعموم محاكم الجمهورية.

الخلاصة العامة لإجمالي القضايا ب (صوم المحاكم) للعام القضائي ١٤٣٠هـ - ٢٠٠٩م

جداول رقم (١)

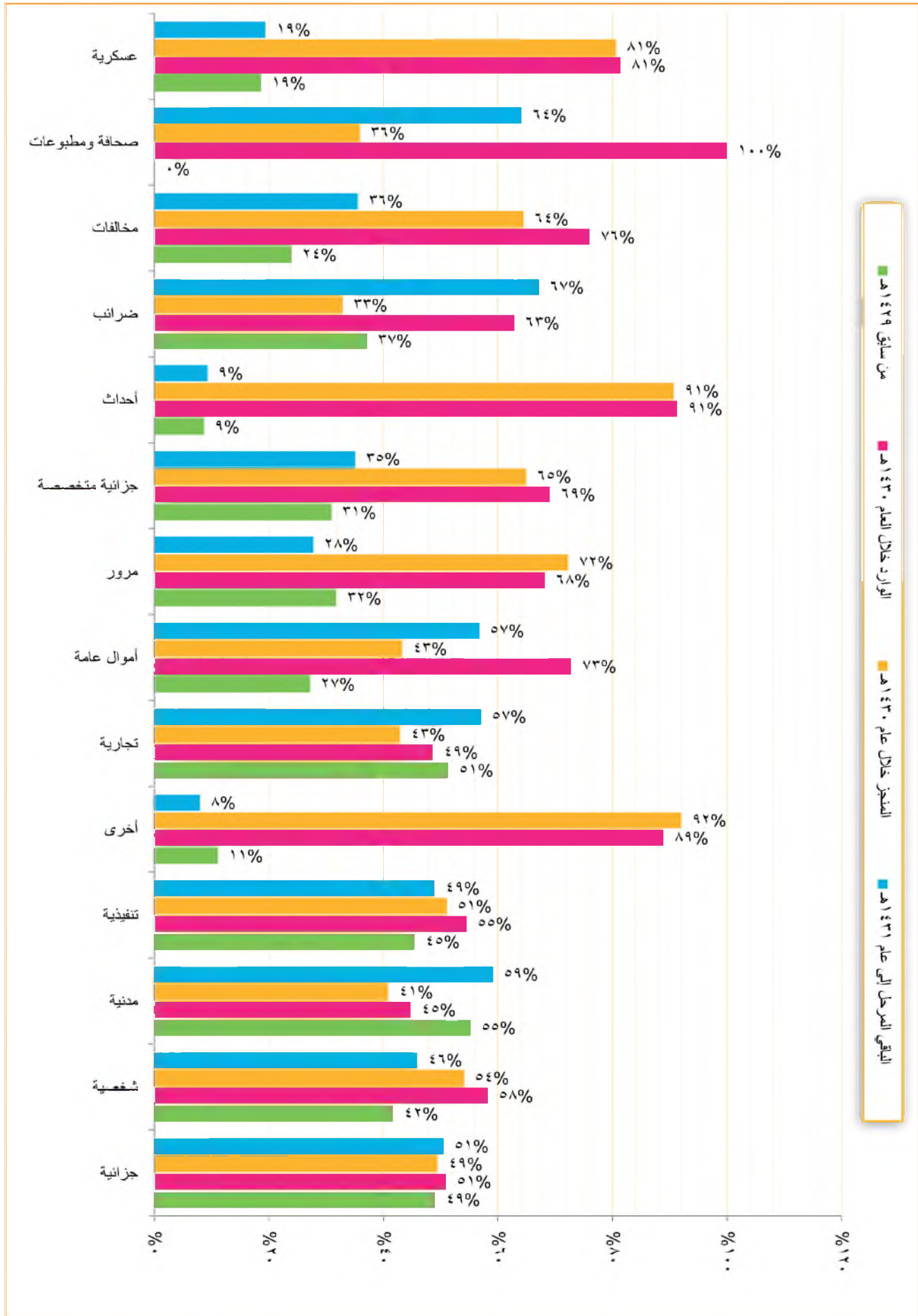
نسبة إجمالي القضايا من الإجمالي العام للقضايا بعموم المحاكم %	البيانات		مقارنة النسب من إجمالي القضايا المعروضة		مقارنة النسب من إجمالي القضايا المعروضة		مستل
	النسبة %	عدد القضايا	النسبة %	عدد القضايا	الوارد خلال العام ١٤٣٠هـ		
					عدد القضايا	النسبة %	
٢٠,٥٩	%٦٤	٢٤٧١٨	%٣٦	١٣٦٧٨	%٣٩	١٤٨٩٢	١
٦٨,٥١	%٤٦	٥٨٨١٢	%٥٤	٦٨٩٥٠	%٥٦	٧٢١٢٤	٢
١,٣٥	%٥٥	١٣٧٦	%٤٥	١١٣٩	%٦٠	١٥١٢	٣
٦,١٣	%٥٨	٦٥٨٥	%٤٢	٤٨٤٦	%٤٦	٥٢٧٣	٤
٠,٠٦	%٢٠	٢٢	%٨٠	٨٧	%٥١	٥٦	٥
١,٠٩	%٥٩	١١٨٨	%٤١	٨٣٦	%٧٤	١٤٩٧	٦
٠,٠٥	%٢٩	٢٩	%٧١	٧٠	%٧٦	٧٥	٧
٠,١٠	%٣٨	٧٢	%٦٢	١١٧	%٦٦	١٢٤	٨
١,٤١	%٢٨	٧٣١	%٧٢	١٩٠٣	%٦٨	١٧٩٧	٩
٠,٢٦	%٩	٤٥	%٩١	٤٣٩	%٩١	٤٤٢	١٠
٠,٠٤	%٦٧	٤٧	%٣٣	٢٣	%٦٣	٤٤	١١
٠,١٣	%٣٦	٨٦	%٦٤	١٥٦	%٧٦	١٨٤	١٢
٠,٠٩	%٦٤	١٠٩	%٣٦	٦١	%١٠٠	١٧٠	١٣
٠,٠٥	%٣٨	٣٨	%٦٢	٦٢	%٨٦	٨٦	١٤
٠,١٥	%١٣	٣٤	%٨٧	٢٣٧	%٨٠	٢١٦	١٥
١٠٠,٠٠	%٥٠	٩٢٨٩٢	%٥٠	٩٢٦٠٤	%٥٣	٩٨٤٩٢	الإجمالي



الخلاصة العامة لإجمالي أنواع القضايا بـ (المحاكم الابتدائية والابتدائية المتخصصة والشعب الاستئنافية المتخصصة) للعام القضائي ١٤٣٠ هـ - ٢٠٠٩ م

جدول رقم (١)

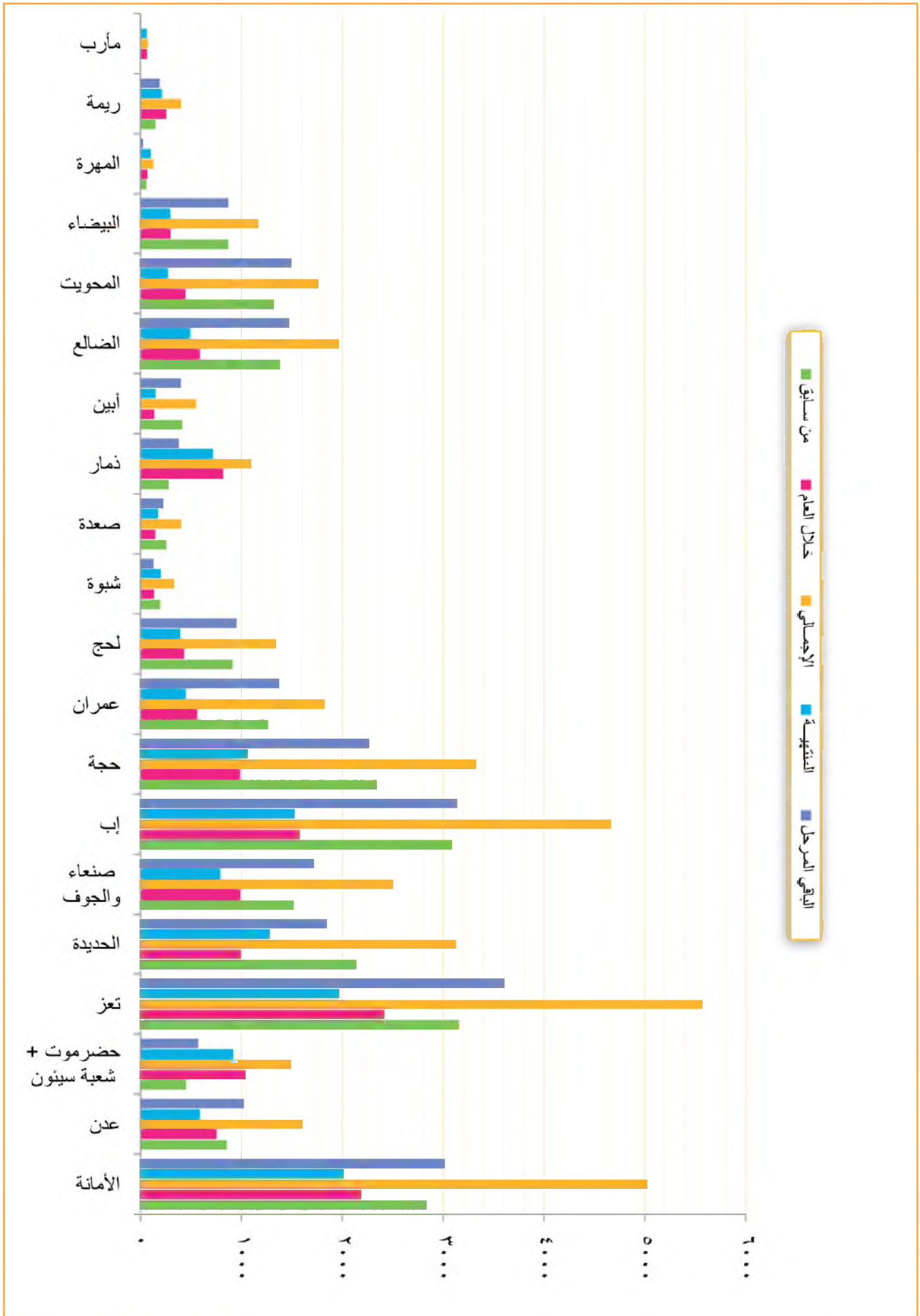
البيان	القضايا الابتدائية										القضايا الاستئنافية										مستسل										
	مقارنة النسب من إجمالي القضايا المعروضة					مقارنة النسب من إجمالي القضايا المعروضة					مقارنة النسب من إجمالي القضايا المعروضة					مقارنة النسب من إجمالي القضايا المعروضة															
	النسبة	عدد القضايا	النسبة	عدد القضايا	النسبة	عدد القضايا	النسبة	عدد القضايا	النسبة	عدد القضايا	النسبة	عدد القضايا	النسبة	عدد القضايا	النسبة	عدد القضايا	النسبة	عدد القضايا	النسبة	عدد القضايا											
١	جزائية	٣٣٠٥٢	٥٠١	٣١٥٨٨	٣٠٩٢٧	٢٦٥١٥	٥٠١	٣١٨٦٣	٣٠٩٠٤	٦٠٦٩	٥٠٣	٢٦٦٣	٥١١٠٨٠	٤٤٧	٥٨١٨	١٢٤٨١	٤٤٦	٥٧٣٩	٥٥٣	٢٣٥٩	٢٦٠٣٣	٥٠	٢٤٩٢٥	٥٠١٠٩٠	٥٠١	٢٥١٠٩	٥٠٢	٢١١٧٤	٤٨	٢٣١٠	
٢	شخصية	١٤٠١٦	٤٤٦	١٢١٢٦	١٤٢٨٣	٢٦٤٠٩	٥٨	١٥٣٨٩	١١٠٢٠	٢٣٧	٣٢٢	١٧٣٠	١٦٩٠٠٠	٣٣٨	١٢٩٠	٤٤٢٠	٤٤٧	٢٠١١	٥٥٣	٢٣٥٩	١١٠٢٩	٤٤٣	٤٣٦٦	١٢٥٩٠٠	٥٥٧	١٢٥٩٣	٤٦١	١٣٣٨	٣٣٩	٨٦١١	
٣	مدنية	٣٠٠٠٠	٥٩	٣٣١٠٦	٢٣٨٤٣	٥٥٩٤٩	٤٥	٢٥٤٥٥	٣٠٠٤٤	١٠٠٥٩	٧٤	١٤٥٥١	٥٢٠٠٣٠	٣٢٦	٥٢٠٢	١٨٧٥٣	٣٣١	٢٠٤٩	٣٦٩	١٣٥٤	١٩٠٤١	٥٠١	١٨٥٥٥	١٧٤٠١٠	٤٩	١٧٦٤١	٣١٩٦	١٨٤٤٦	٤٨	١٧٢٥٠	
٤	تضليلية	٦٠٥٦	٤٩	٥٥٨٧	٦٢٤٠٥	١٢٣٣٣	٥٥	٦٦٧١	٥٥٦١	٠٠٢٨	٥٧	٤٠٣	٢٩٠٩٠	٤٣٣	٢٩٩	٧٠٢	٤٤٧	٣٧٨	٥٥٣	٣٧٤	٦٠١٨	٤٤٨	٥٥٤	٥٤٤٠٠	٥٥٢	٥٩٤٦	١١٥٣٠	٣٤٣	٤٥	٥١٨٧	
٥	أخرى	٤٨٥٥	٨	٧٢٣	٨٣٣٠٠	٩٠٥٣	٣٩	٨٠٤٨	١٠٠٥	٠٠٦٦	٣٦	٣٧١	٦٦٠٩٠	٣٤٤	٦٦٩	١٠٤٠	٣٤٤	٦٦٥	٣٣٦	٣٧٥	٤٠٣٠	٤	٣٥٢	٧٦٦٠٠	٣٩٦	٧٦٦١	٨٠١٣	٣٧٣٣	٨	٣٠	
٦	تجارية	٧٠٤٨	٥٧	٧٥٦١	٥٩٨٥	١٣٤٤٦	٤٩	٦٧٧٥	٧١٦١	١٠٢٥	٥٥	١٣٧٦	١١٣٠٩٠	٤٤٥	١١٢٩	٢٥١٥	٣٠	١٥١٢	٤٤٠	١٠٠٣	٦٠١٣	٥٥٨	٦٥٥٥	٤٨٤٠٠	٤٤٢	٤٨٤٦	١١٤٢١	٤٤٦	٥٧٣	٥٥٤	٦١٥٨
٧	أموال عامة	١٠١٤	٥٧	١٢١٠	٩٢٣٠٠	٩٢٣	٣٧٣	١٥٥٣	٥٨٠	٠٠٠٦	٢٢	٨٠٧٠	٥٨٠	٨٧	١٠٩	٥٥١	٥٦	٤٤٩	٥٣	٥٣	١٠٠٩	٥٩٩	١١٨٨	٨٣٠٠	٤٤١	٨٣٦	٢٠٢٤	٣٧٤	١٤٩٧	٣٦	٥٢٧
٨	مورور	١٠٤١	٣٨	٧٣١	١٩٠٣٠	٢٢٣٤	٣١٨	١٧٩٧	٨٣٧	٠٠٠٠	٠	٠	٠	٠	٠	٠	٠	٠	٠	٠	١٠٤١	٣٧٨	٧٣١	١٩٠٣٠	٣٧٢	١٩٠٣	٢٢٣٤	٣٦٨	١٧٩٧	٣٣٢	٨٣٧
٩	جزائية متخصصة	٠١٥	٥٥	١٠١	١٨٧٠	١٨٧	٢٨٨	١٩٩	٨٩	٠٠٠٥	٢٩	٧٠٠	٥٨١	٧٠	٤٩	٣٧٦	٧٥	٣٤٤	٢٤	٢٤	٠٠١٠	٣٣٨	٧٢	١١٠٧٠	٣٦٢	١١٧	١٨٩	١٢٤	٣٢٤	٦٥	
١٠	أحداث	٠٣٦	٩	٤٥	٤٣٠٩٠	٤٤٤	٥٩١	٤٤٢	٠	٠٠٠٠	٠	٠	٠	٠	٠	٠	٠	٠	٠	٠	٠٠٣٦	٩	٤٥	٤٣٠٩٠	٤٤٤	٥٩١	٤٤٢	٠	٠	٠	٤٢
١١	ضرائب	٠٠٤	٣٧	٤٧	٢٣٠	٧٠	٤٤	٣٧	٢٦	٠٠٠٠	٠	٠	٠	٠	٠	٠	٠	٠	٠	٠	٠٠٠٤	٣٧	٤٧	٢٣٠	٣٣٣	٢٣	٧٠	٤٤	٣٣٧	٢٦	
١٢	مخالفات	٠١٣	٣٦	٨٦	١٥٠٦٠	٢٤٢	٣٧٦	١٨٤	٥٨	٠٠٠٠	٠	٠	٠	٠	٠	٠	٠	٠	٠	٠	٠٠١٣	٣٦	٨٦	١٥٠٦٠	٣٦٢	١٥٦	٢٤٢	٣٧٦	١٨٤	٣٢٤	٥٨
١٣	صحافة ومطبوعات	٠٠٩	٣٤	٦٠١	٣٣٦	٦١	١٧٠	١٧٠	٠	٠٠٠٠	٠	٠	٠	٠	٠	٠	٠	٠	٠	٠	٠٠٠٩	٣٤	٦٠١	٣٣٦	٦١	١٧٠	١٧٠	١٧٠	١٧٠	٠	٠
١٤	عسكرية	٠٠٣	١٩	٧٢	٢٩٠٩٠	٢٩٩	٣٧١	٣٠٢	٦٩	٠٠٠٥	٣٨	٦٠٣٠	٣٢٢	٦٢	١٠٠	٣٨٦	٨٦	٣٤٤	١٤	١٤	٠٠١٥	٣١٣	٣٤	٢٣٠٠	٣٨٧	٢٣٧	٢٧١	٣٨٠	٢١٦	٥٥	
	الإجمالي	١٠٠٠٠٠	٥٠٠	٩٣٧٢	٩٢٦٠٠	٩٢٦٠٤	١٨٤٤٦	١٨٤٤٢	٨٨٠٠٤	٢٢٠١٠	٣٤	٢٦١٨٣	١٥٠٣٠٠	٣٣٦	١٥٠٣٦	٤٢١٩٠	٤٤٠	١٦٦٢١	٤٤٠	٢٤٥٩٨	٢٦٠٣٣	٤٤٧	٦٣٧٠٩	٥٠١٠٩٠	٥٥٣	٥٠١٠٩	١٤٥٣٧	٥٠٦	٨١٨٧١	٣٢٤٠٦	



الخلاصة العامة لإجمالي أنواع القضايا بـ (المحاكم الابتدائية والمحاكم الاستئنافية) للعام القضائي ١٤٣٠هـ - ٢٠٠٩م

جدول رقم (٢)

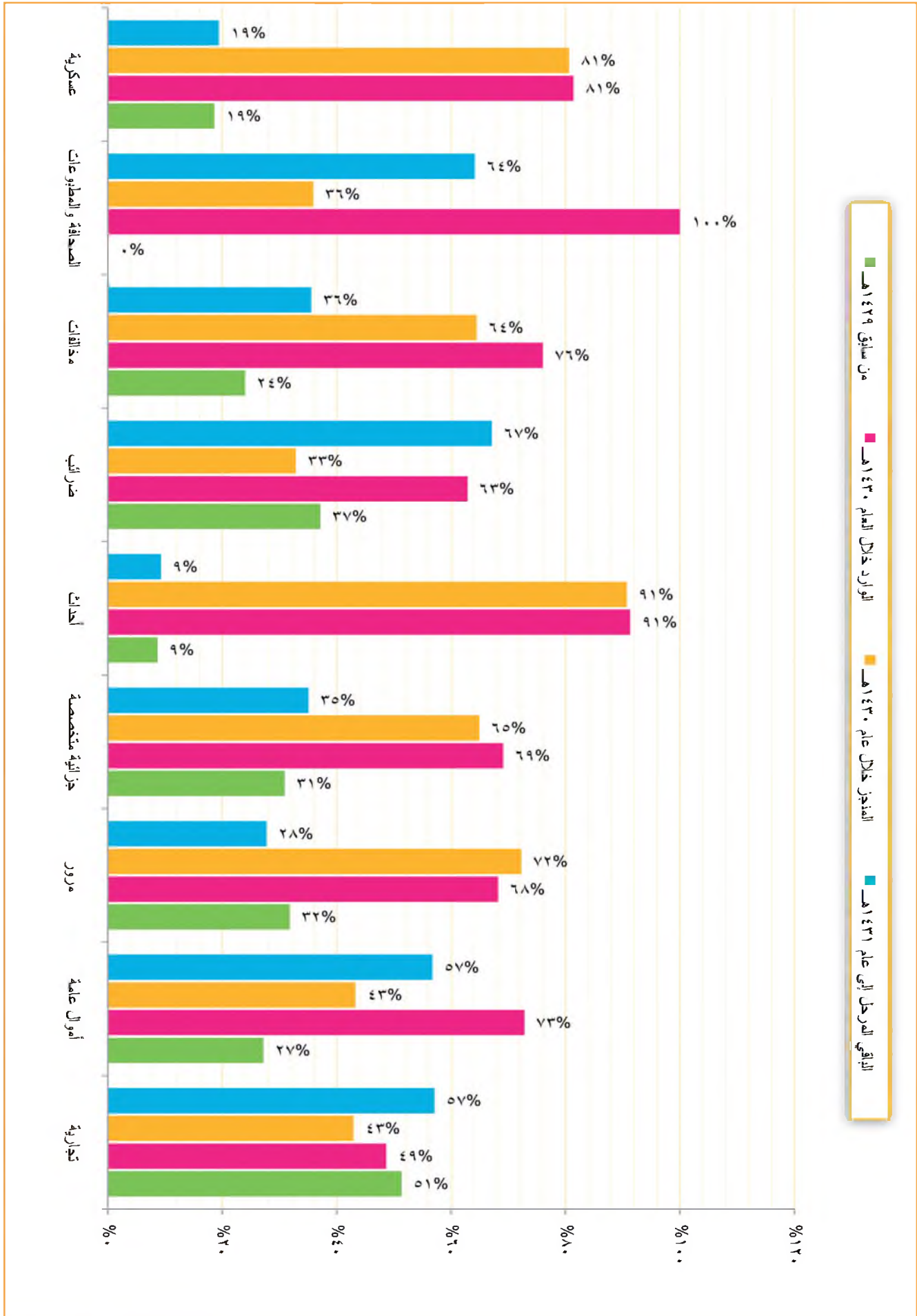
البيان	القضايا الاستئنافية						القضايا الابتدائية						الإجمالي																			
	مقارنة النسب من إجمالي القضايا المعروضة			مقارنة النسب من إجمالي القضايا المعروضة			مقارنة النسب من إجمالي القضايا المعروضة			مقارنة النسب من إجمالي القضايا المعروضة																						
	الباقي المحل إلى عام ١٤٢١هـ	المتغير خلال عام ١٤٢٠هـ	النسبة	الباقي المحل إلى عام ١٤٢١هـ	المتغير خلال عام ١٤٢٠هـ	النسبة	الباقي المحل إلى عام ١٤٢١هـ	المتغير خلال عام ١٤٢٠هـ	النسبة	الباقي المحل إلى عام ١٤٢١هـ	المتغير خلال عام ١٤٢٠هـ	النسبة																				
نسبة إجمالي القضايا من الإجمالي العام للقضايا بعموم المحاكم %	النسبة	عدد القضايا	متوسط عدد القضايا الشهرية	النسبة	عدد القضايا	متوسط عدد القضايا الشهرية	النسبة	عدد القضايا	متوسط عدد القضايا الشهرية	النسبة	عدد القضايا	متوسط عدد القضايا الشهرية	النسبة	عدد القضايا	متوسط عدد القضايا الشهرية																	
	النسبة	عدد القضايا	النسبة	النسبة	عدد القضايا	النسبة	النسبة	عدد القضايا	النسبة	النسبة	عدد القضايا	النسبة	النسبة	عدد القضايا	النسبة																	
	النسبة	عدد القضايا	النسبة	النسبة	عدد القضايا	النسبة	النسبة	عدد القضايا	النسبة	النسبة	عدد القضايا	النسبة	النسبة	عدد القضايا	النسبة																	
١ جزائية	٣٣,٥٢	٣١٥٨٨	٣٠٩٦,٧٠	٤٩	٣٠٩٢٧	٢٦٥١٥	٥١	٣١٨٦٣	٣٠٩٥٢	٦,٢٩	٣٦٦٣	٥٨١,٨٠	٤٧	١٢٤٨١	١٢٤١٠	٢٦,٨٦٨	٥٠	٢٤٩٢٥	٢٥١,٠٩	٥٠	٢٥١,٠٩	٥٠,٢٤	٢١١٢٤	٤٨	٣٩١٠	١٧٥٩٣	٢١٩٨٩	٦١	١٣٣٧٨	٣٩	٨٦٦١	١٧٥٠
٢ شخصية	١٤,١٦	١١٢١٦	١٤٢٨,٣٠	٥٤	١٤٢٨٣	٢٦٤٠٩	٥٨	١٥٣٨٩	١١٠٠٢٠	٣,٣٧	٢٧٣٠	١٦٩,٠٠	٣٨	٤٤٢٠	١٦٩٠	١١,٧٩١	٤٣	٩٣٦٦	١٢٥٩,٣	٥٧	١٢٥٩٣	١٢٥٩,٣	٥٧	١٢٥٩٣	٢١٩٨٩	٦١	١٣٣٧٨	٣٩	٨٦٦١	١٧٥٠		
٣ مدنية	٣٠,٠٠	٣٣١٠٦	٢٣٨٤,٣٠	٤١	٢٣٨٤٣	٥٥٩٤٩	٤٥	٢٥٠٤٥	٣٠٩٠٤	١٠,٥٩	١٤٥٥١	٥٣٠,٣٠	٣٦	١٩٧٥٣	٥٢٠٢	١٩,٤٠٨	٥١	١٨٥٥٥	١٧٦٤,١	٤٩	١٧٦٤١	١٧٦٤,١	٤٩	١٧٦٤١	٣١١٩٦	٥٢	١٨٤٤٦	٤٨	١٧٥٠	١٧٥٠		
٤ تنفيذية	٦,٥٦	٥٩٨٧	١٢٤,٥٠	٥١	١٢٤٥	١٢٣٢٢	٥٥	٦٦٧١	٥٥٦١	٠,٢٨	٤٠٣	٢٩,٩٠	٤٣	٧٠٢	٢٩٩	٦,١٨٣	٤٨	٥٥٤٤	٥٩٤,٦	٥٢	٥٩٤٦	٥٩٤,٦	٥٢	٥٩٤٦	١١٥٣٠	٥٥	٦٢٤٣	٤٥	٥١٨٧	٥١٨٧		
٥ أخرى	٤,٨٥	٧٢٣	٨٣٣,٠٠	٩٢	٨٣٣٠	٩٠٥٣	٨٩	٨٠٤٨	١٠٠٠٥	٠,٥٦	٣٦١	٦٦,٩٠	٣٤	١٠٤٠	٦٦٩	٤,٢٩٧	٤٤	٣٥٢	٧٦٦,١	٩٦	٧٦٦١	٧٦٦,١	٩٦	٧٦٦١	٨٠١٣	٩٢	٧٣٨٣	٨	٣٠	٣٠		
الإجمالي	٨٩,٠٩	٨٣٥٠	٨٢٦٧,٨٠	٥٠	٨٢٦٧٨	١٦٦١٥٨	٥٢	٨٧٠١٦	٧٩١٤٢	٢٠,٥٩	٢٤٧١٨	١٣٦٧,٨٠	٣٦	٣٨٣٩٦	١٣٦٧٨	٦٨,٥٠٧	٤٦	٥٨٨١٢	٦٨٥٠	٥٤	٦٨٥٠	٦٨٥٠	٥٤	٦٨٥٠	١٧٧٧٢	٥٦	٧١٢٤	٤٤	٥٥٣٨	٥٥٣٨		



الخلاصة العامة لإجمالي أنواع القضايا بـ (المحاكم الابتدائية المتخصصة والشعب الاستئنافية المتخصصة) للعام القضائي ١٤٣٠هـ - ٢٠٠٩م

جدول رقم (٤)

البيان	القضايا الاستئنافية										القضايا الابتدائية										مستسل												
	مقارنة النسب من إجمالي القضايا المعروضة					مقارنة النسب من إجمالي القضايا المعروضة					مقارنة النسب من إجمالي القضايا المعروضة					مقارنة النسب من إجمالي القضايا المعروضة																	
	نسبة إجمالي القضايا من الإجمالي العام للقضايا بعموم المحاكم %	النسبة	عدد القضايا	المتغير خلال عام ١٤٣٠هـ	المتغير خلال عام ١٤٢٩هـ	نسبة	عدد القضايا	المتغير خلال عام ١٤٣٠هـ	المتغير خلال عام ١٤٢٩هـ	نسبة	عدد القضايا	المتغير خلال عام ١٤٣٠هـ	المتغير خلال عام ١٤٢٩هـ	نسبة	عدد القضايا	المتغير خلال عام ١٤٣٠هـ	المتغير خلال عام ١٤٢٩هـ	نسبة	عدد القضايا	المتغير خلال عام ١٤٣٠هـ		المتغير خلال عام ١٤٢٩هـ											
١	٧,٤٨	٥٧	٧٨٦١	٥٩٨,٥٠	٤٣	٥٩٨٥	١٣٩٤٦	٤٩	٦٧٨٥	٥١	٧١٦١	١,٣٥	٥٥	١٣٧٦	١١٣,٩٠	٤٥	١١٢٩	٢٥١٥	٣٦٠	١٥١٢	٤٠	١,٠٠٣	٦,١٣	٥٨	٦٥٨٥	٤٨٤,٦٠	٤٤٢	٤٨٤٦	١١٤٢١	٤٦٦	٥٧٣	٥٤	٦١٥٨
٢	١,١٤	٥٧	١٧١٠	٩٧,٣٠	٤٣	٩٢٣	٢١٢٣	٥٧٣	١٥٥٣	٣٧	٥٨٠	٠,٠٦	٢٠	٢٢	٨,٧٠	٨٠	٨٧	١٠,٩	٥١	٥٦	٤٩	٥٣	١,٠٩	٥٩	١١٨٨	٨٣,٦٠	٤٤١	٨٣٦	٢,٠٢٤	٥٧٤	١٤٩٧	٣٦٦	٥٧٧
٣	١,٤١	٥٨	٧٣١	١٩,٠٣٠	٥٧٣	١٩,٠٣	٢٦٢٤	٣٦٨	١٧٩٧	٣٣	٨٣٧	٠,٠٠	٠	٠	٠,٠٠	٠	٠	٠	٠	٠	٠	٠	١,٤١	٥٨	٧٣١	١٩,٠٣٠	٥٧٣	١٩,٠٣	٢٦٢٤	٣٦٨	١٧٩٧	٣٣	٨٣٧
٤	٠,١٥	٥٥	١٠١	١٨,٧٠	٣٥	١٨٧	٢٨٨	٣٩	١٩٩	٣١	٨٩	٠,٠٥	٢٩	٧,٠٠	٥١	٧٠	٩٩	٥٧٦	٧٥	٤٥	٤٤	٢٤	٠,١٠	٣٨	٧٢	١١,٧٠	٥٦٢	١١٧	١٨٩	٥٦٦	١٢٤	٣٤	٦٥
٥	٠,٣٦	٥٩	٤٥	٤٣,٩٠	٩١	٤٣٩	٤٨٤	٩١	٤٤٢	٥٩	٤٢	٠,٠٠	٠	٠	٠,٠٠	٠	٠	٠	٠	٠	٠	٠	٠,٣٦	٥٩	٤٥	٤٣,٩٠	٩١	٤٣٩	٤٨٤	٩١	٤٤٢	٥٩	٤٢
٦	٠,٠٤	٥٧	٤٧	٧,٣٠	٣٣	٢٣	٧٠	٣٣	٤٤	٣٧	٢٦	٠,٠٠	٠	٠	٠,٠٠	٠	٠	٠	٠	٠	٠	٠	٠,٠٤	٥٧	٤٧	٧,٣٠	٣٣	٢٣	٧٠	٣٣	٤٤	٣٧	٢٦
٧	٠,١٣	٥٦	٨٦	١٥,٦٠	٦٤	١٥٦	٢٤٢	٥٧٦	١٨٤	٣٤	٥٨	٠,٠٠	٠	٠	٠,٠٠	٠	٠	٠	٠	٠	٠	٠	٠,١٣	٥٦	٨٦	١٥,٦٠	٦٤	١٥٦	٢٤٢	٥٧٦	١٨٤	٣٤	٥٨
٨	٠,٠٩	٥٦	١٠٩	٦,١٠	٣٦	٦١	١٧٠	٣١٠	١٧٠	١٧٠	٠	٠,٠٠	٠	٠	٠,٠٠	٠	٠	٠	٠	٠	٠	٠	٠,٠٩	٥٦	١٠٩	٦,١٠	٣٦	٦١	١٧٠	٣١٠	١٧٠	١٧٠	٠
٩	٠,٢٠	٥٩	٧٢	٢٩,٩٠	٨١	٢٩٩	٣٧١	٥٨١	٣٢٢	٥٩	٦٩	٠,٠٥	٣٨	٦,٢٠	٥٢٢	٦٢	١٠٠	٥٦٦	٨٦	٤٤	١٤	١٤	٠,١٥	٥١٣	٣٤	٢٣,٧٠	٥٨٧	٢٣٧	٧٧١	٥٨٠	٦١٦	٥٥	
١٠	١٠,٩١	٥١	١٠,٣٢٢	٩٩٧,٦٠	٤٩	٩٩٧٦	٢,٣٣٨	٥٦٦	١١٤٧٦	٤٤٤	٨٨٦٣	١,٥١	٥٢	١٤,٥٠	١٣٥,٨٠	٤٨	١٣٥٨	٢٨٢٣	٥٦١	١٧٢٩	٣٣٩	١,٠٤٤	٩,٣٩	٥٥١	٨٨٧	٨٦١,٨٠	٤٩	٨٦٨	١٧٥١٥	٥٦٦	٩٧٤٧	٤٤	٧٣٨



التقرير الإحصائي القضائي السنوي

2009/1430

الفصل الثاني

الإحصائيات القضائية

لأنواع القضايا بمختلف
المحاكم بأمانة العاصمة والمحافظات

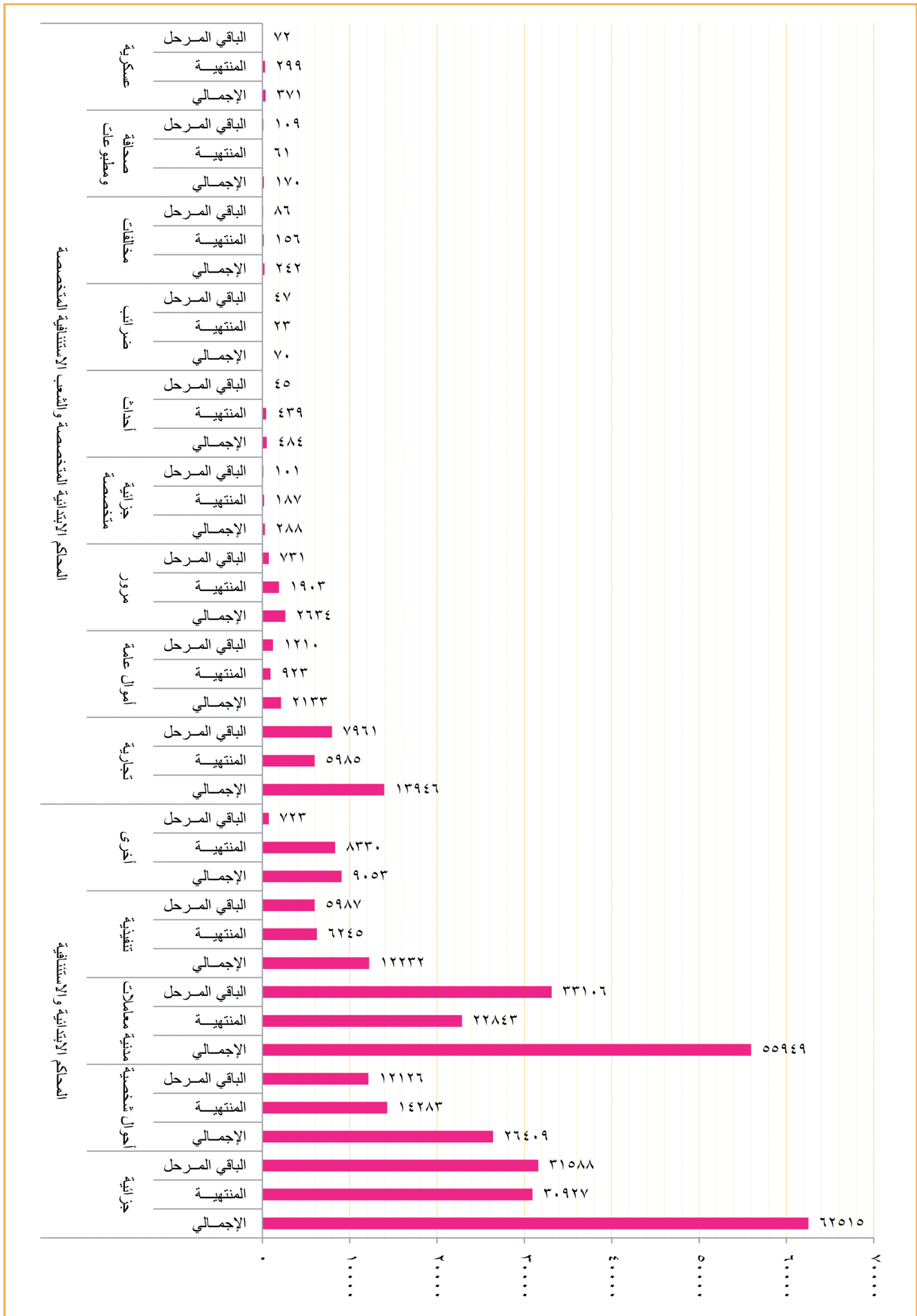
يحتوي هذا الفصل على:

- عدد (١٥) جدولاً. الجدول (١) - (١٦) أ والتي تتضمن الخلاصات الإجمالية للإحصائيات القضائية لأنواع القضايا بأمانة العاصمة والمحافظات بمختلف المحاكم (الابتدائية والاستئنافية والابتدائية المتخصصة والشعب الاستئنافية المتخصصة).
- عدد (٢٠) جدولاً. الجداول (١٧) أ (١/٢٠) - (١٧) أ (٢٠/٢٠) والتي تتضمن الإحصائيات القضائية لأنواع القضايا على مستوى كل محكمة بأمانة العاصمة والمحافظات.
- إحصائيات المحاكم العسكرية الجدول (١٨) أ.
- الرسوم البيانية التوضيحية.

الخلاصة الإجمالية لأحصائيات القضايا في المحاكم الابتدائية والمحاكم الاستئنافية والمتخصصة
والشعب الاستئنافية المتخصصة بأمانة العاصمة والمحافظات لعام القضاء ١٤٣٠ هـ - ٢٠٠٩ م

جدول رقم (١) أ

البيان	المحاكم الابتدائية والأستئنافية المتخصصة												المحافظة			
	المحاكم الابتدائية المتخصصة والشعب الاستئنافية المتخصصة			محافظات			محاكم			محاكم						
	الباقي المرحلة	المتنحية	الإجمالي	الباقي المرحلة	المتنحية	الإجمالي	الباقي المرحلة	المتنحية	الإجمالي	الباقي المرحلة	المتنحية	الإجمالي				
١	١٠٠	١٠٠	١٠٠	١٠٠	١٠٠	١٠٠	١٠٠	١٠٠	١٠٠	١٠٠	١٠٠	١٠٠	١٠٠	١٠٠	١٠٠	١٠٠
٢	١٠٠	١٠٠	١٠٠	١٠٠	١٠٠	١٠٠	١٠٠	١٠٠	١٠٠	١٠٠	١٠٠	١٠٠	١٠٠	١٠٠	١٠٠	١٠٠
٣	١٠٠	١٠٠	١٠٠	١٠٠	١٠٠	١٠٠	١٠٠	١٠٠	١٠٠	١٠٠	١٠٠	١٠٠	١٠٠	١٠٠	١٠٠	١٠٠
٤	١٠٠	١٠٠	١٠٠	١٠٠	١٠٠	١٠٠	١٠٠	١٠٠	١٠٠	١٠٠	١٠٠	١٠٠	١٠٠	١٠٠	١٠٠	١٠٠
٥	١٠٠	١٠٠	١٠٠	١٠٠	١٠٠	١٠٠	١٠٠	١٠٠	١٠٠	١٠٠	١٠٠	١٠٠	١٠٠	١٠٠	١٠٠	١٠٠
٦	١٠٠	١٠٠	١٠٠	١٠٠	١٠٠	١٠٠	١٠٠	١٠٠	١٠٠	١٠٠	١٠٠	١٠٠	١٠٠	١٠٠	١٠٠	١٠٠
٧	١٠٠	١٠٠	١٠٠	١٠٠	١٠٠	١٠٠	١٠٠	١٠٠	١٠٠	١٠٠	١٠٠	١٠٠	١٠٠	١٠٠	١٠٠	١٠٠
٨	١٠٠	١٠٠	١٠٠	١٠٠	١٠٠	١٠٠	١٠٠	١٠٠	١٠٠	١٠٠	١٠٠	١٠٠	١٠٠	١٠٠	١٠٠	١٠٠
٩	١٠٠	١٠٠	١٠٠	١٠٠	١٠٠	١٠٠	١٠٠	١٠٠	١٠٠	١٠٠	١٠٠	١٠٠	١٠٠	١٠٠	١٠٠	١٠٠
١٠	١٠٠	١٠٠	١٠٠	١٠٠	١٠٠	١٠٠	١٠٠	١٠٠	١٠٠	١٠٠	١٠٠	١٠٠	١٠٠	١٠٠	١٠٠	١٠٠
١١	١٠٠	١٠٠	١٠٠	١٠٠	١٠٠	١٠٠	١٠٠	١٠٠	١٠٠	١٠٠	١٠٠	١٠٠	١٠٠	١٠٠	١٠٠	١٠٠
١٢	١٠٠	١٠٠	١٠٠	١٠٠	١٠٠	١٠٠	١٠٠	١٠٠	١٠٠	١٠٠	١٠٠	١٠٠	١٠٠	١٠٠	١٠٠	١٠٠
١٣	١٠٠	١٠٠	١٠٠	١٠٠	١٠٠	١٠٠	١٠٠	١٠٠	١٠٠	١٠٠	١٠٠	١٠٠	١٠٠	١٠٠	١٠٠	١٠٠
١٤	١٠٠	١٠٠	١٠٠	١٠٠	١٠٠	١٠٠	١٠٠	١٠٠	١٠٠	١٠٠	١٠٠	١٠٠	١٠٠	١٠٠	١٠٠	١٠٠
١٥	١٠٠	١٠٠	١٠٠	١٠٠	١٠٠	١٠٠	١٠٠	١٠٠	١٠٠	١٠٠	١٠٠	١٠٠	١٠٠	١٠٠	١٠٠	١٠٠
١٦	١٠٠	١٠٠	١٠٠	١٠٠	١٠٠	١٠٠	١٠٠	١٠٠	١٠٠	١٠٠	١٠٠	١٠٠	١٠٠	١٠٠	١٠٠	١٠٠
١٧	١٠٠	١٠٠	١٠٠	١٠٠	١٠٠	١٠٠	١٠٠	١٠٠	١٠٠	١٠٠	١٠٠	١٠٠	١٠٠	١٠٠	١٠٠	١٠٠
١٨	١٠٠	١٠٠	١٠٠	١٠٠	١٠٠	١٠٠	١٠٠	١٠٠	١٠٠	١٠٠	١٠٠	١٠٠	١٠٠	١٠٠	١٠٠	١٠٠
١٩	١٠٠	١٠٠	١٠٠	١٠٠	١٠٠	١٠٠	١٠٠	١٠٠	١٠٠	١٠٠	١٠٠	١٠٠	١٠٠	١٠٠	١٠٠	١٠٠
٢٠	١٠٠	١٠٠	١٠٠	١٠٠	١٠٠	١٠٠	١٠٠	١٠٠	١٠٠	١٠٠	١٠٠	١٠٠	١٠٠	١٠٠	١٠٠	١٠٠
الإجمالي	١٠٠	١٠٠	١٠٠	١٠٠	١٠٠	١٠٠	١٠٠	١٠٠	١٠٠	١٠٠	١٠٠	١٠٠	١٠٠	١٠٠	١٠٠	١٠٠

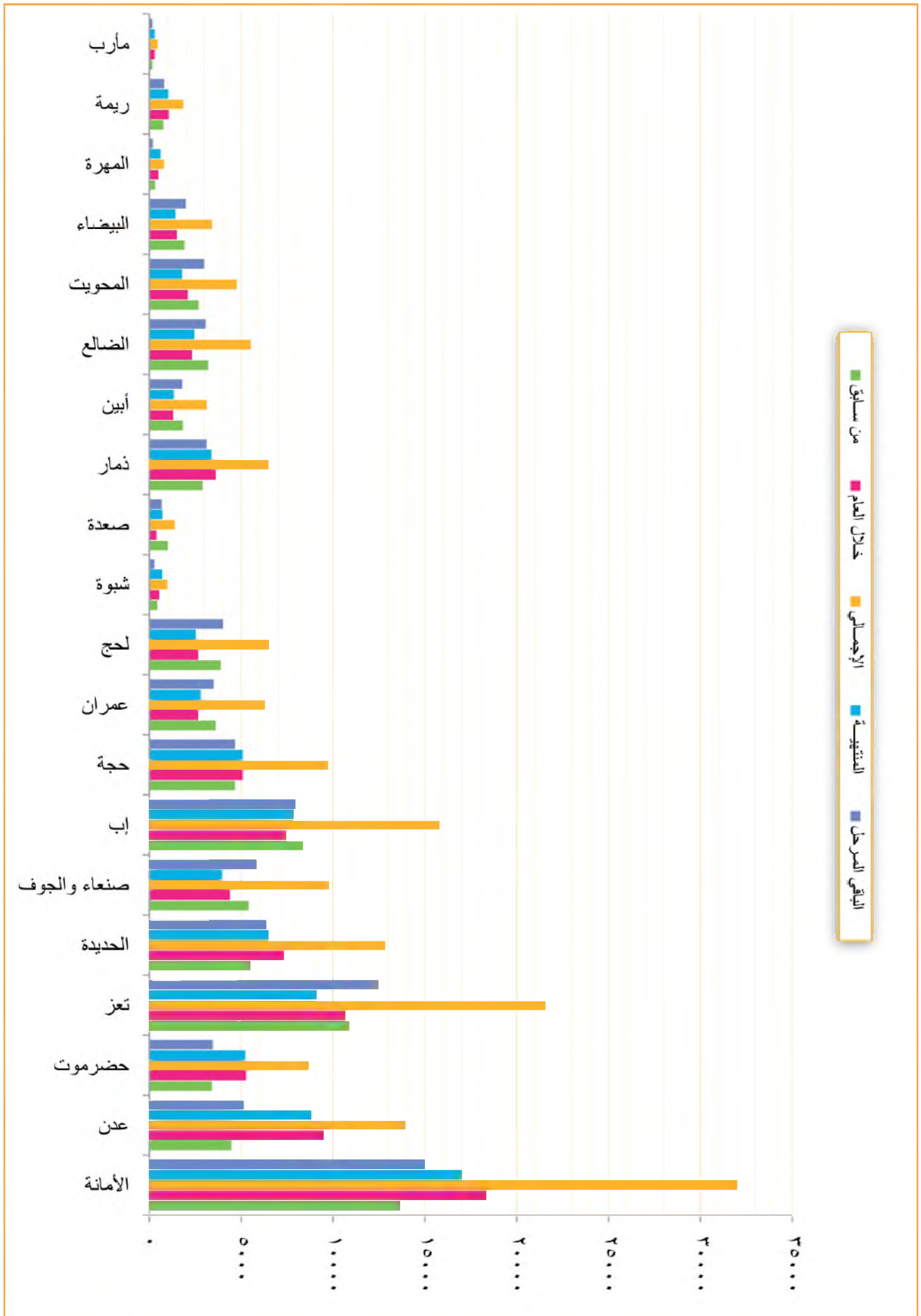


الخلاصة الإحصائية لأحكام الابتدائية والاستئنافية) بأمانة العاصمة والمحافظات للعام القضائي ١٤٣٠هـ - ٢٠٠٩م

جدول رقم (١) أ

بيان الورد والمنتهي والباقي (المرحل)

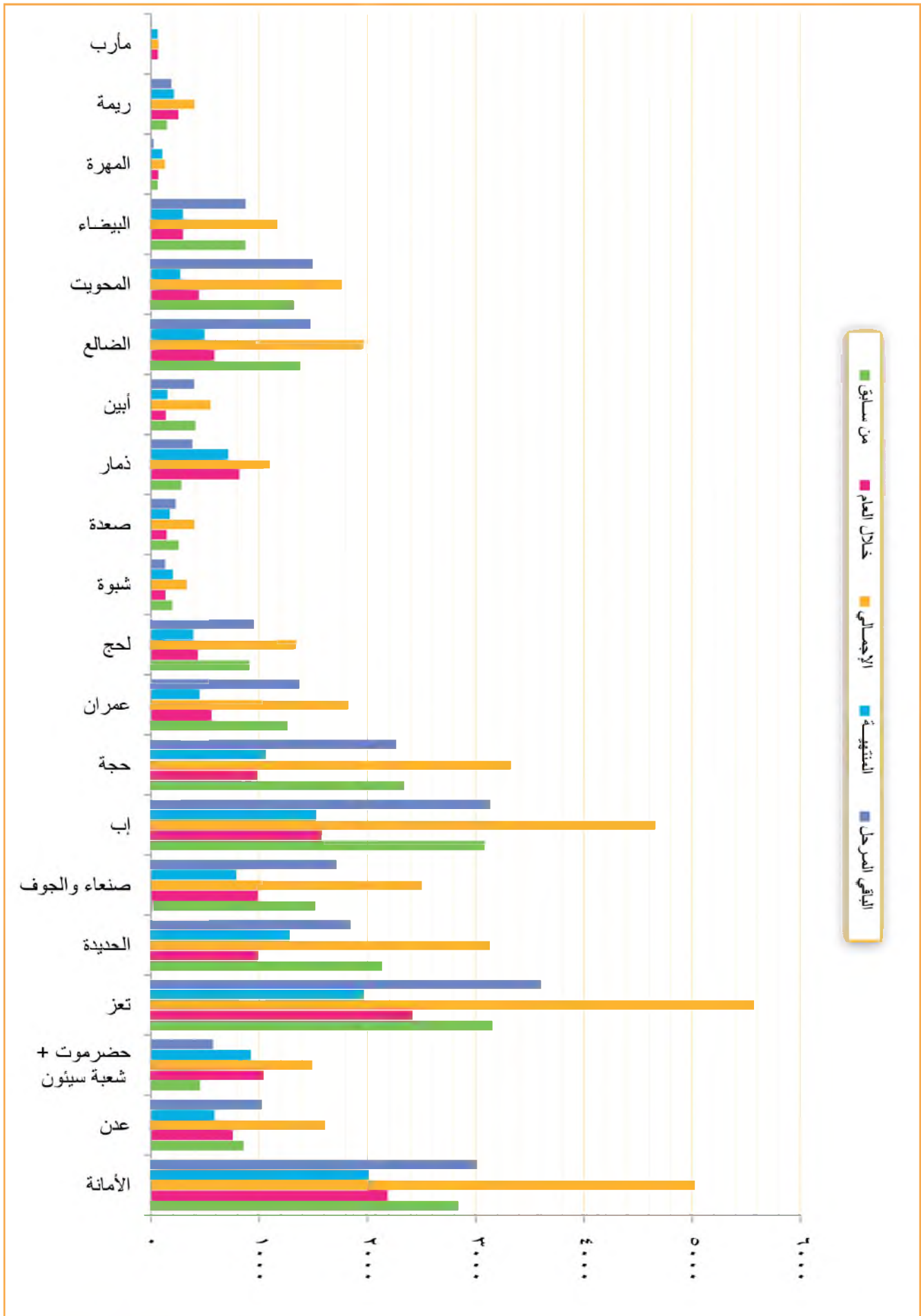
البيان	نسبة الإنجاز			الأجمالي			أخرى			تنفيذية			مدنية معاملات			أحوال شخصية			جزائية			المحافظة				
	الباقي المرحل	المنتبهة	الاوراد	الباقي المرحل	المنتبهة	الاوراد	الباقي المرحل	المنتبهة	الاوراد	الباقي المرحل	المنتبهة	الاوراد	الباقي المرحل	المنتبهة	الاوراد	الباقي المرحل	المنتبهة	الاوراد	الباقي المرحل	المنتبهة	الاوراد					
البيان	من سابق	خلال العام	الإجمالي	من سابق	خلال العام	الإجمالي	من سابق	خلال العام	الإجمالي	من سابق	خلال العام	الإجمالي	من سابق	خلال العام	الإجمالي	من سابق	خلال العام	الإجمالي	من سابق	خلال العام	الإجمالي					
الأمانة	١٥٠١٣	٣٢٠٢١	١٨٣٤٨	١٦٣٦٣	٤٠٤٧١	٣٩١٧١	٢٢٩٩	١١٢٤٤	٢٢٣٨٨	١٤٧٢٢	١١٦٦٦	٤٤٠٠٠	٣٤٧٢٢	٨٣٢٧٢	٤٤٨٠٠	٣٨٩٩٢	١٧١٨٨	١٧٢٣٣	٣٤٤٤١	٢١٦٦٦	١٣١٥٠	٧١١١٧	٢٤٥٣٣	٣٣٣٠٠	٢٢٩٩٩	٧٠٠٧١
صنن	٥١٥٣	٨٨١٧	١٣٩٦٩	٤٤٤٦٩	٧٨٤٦١	٧٨٣٨٨	٨	٦٤٢	١٣٠٠١	٩٥٧	٥٧٧	١٣٧٤٤	١٠٠٩٧	٤٤٧١١	١٢٧٦٦	١١٩٥٠	١٠٢٨٨	١٩٤٥٠	٢٩٧٣٣	٢٠٢٣٣	٩٥٠٠	١٩٦٦٣	٤٤١٥	٤٣٧٨٨	٥٨٩٩	١٧٨٩٩
حضرهوت	٢٤٥٣	٥٣٢٣	٨١٧٦	٣٤٠٨	٣٨٥	٣٨٥	٠	٣٧٠	٩٥٧	٥٤٩	٤٠٨	١٣٤٣٣	١٥٩٦	٢٩٣٩٩	١٥٨٣٣	١٣٥٦١	٣٩٦	٩٦٠	١٣٥٦	١٠٠٠٦	٣٥٠	١٣٤٤	٢٠٨٠	٣٤٤٤	١٢٣٠	١٩٩٤
تتمز	٢٤٥٣	٩١٠٧	١٠٣٧١	١٠٤٩١	٣٨٥	٣٨٥	٠	٦٦٥	١٢٦٦٦	٧٢٢	٥٤٤	٤٣٨٢٢	٢٦٠١	٢٩٨٣٣	٢٩٠٣٣	٤٠٨٠	١٨٥٩	١٨٢٠	٣٦٧٩	٢١٠٠٨	١٥٧١	٥٥٧٩	٣٧٠٠	٩٢٧٩	٤٥٥٣	٤٧٢٦
الرحيلية	٣٣٧٢	١٤٩٩٣	١٨٧٤٥	٥٥٢٠	١٨	٢٣	٥	٣١٦	٦٦٨	٤١٥	٢٥٣	٤٤٧٥	١٥١٣٣	٣٩٨٨٨	١٩٢٦٦	٢٠٥٢٢	٩٧٢	١١٩٠	٢١٦٢٢	١٤٥٤	٧٠٨	٢٥٩٩	٣٤٢٠	٦٠١٩	٣٥١٧	٢٥٠٢
صنعاء والجزوف	٥٨٤٦	٣٩٥٨	٩٨٠٤	٥٤١٤	٠	٠	٠	٥٠٢	٩٤٧	٧٨٠	٤٢٩	١٨٧٠	٤٣٣٣	٤٢٣٣٣	٢٠١٩	٣٢١٤	٧٤٣	٦٩٠	١٤٣٣٣	٦٩٤	٧٣٩	١٨٣٨	١١٥١	٢٩٨٩	١٣٩٧	١٥٩٢
أب	٧٩٥٧	٧٨٦٤	١٥٨١١	٨٧٤٧	٢٣٢	١٧٩	١٢٨	٣٥٤	٥٦٢	٩١٦	٣٩١	٢٤٨٨	٢١٨٣	٥٧٧١	١٢١١	٣٥٥٠	١١٦٦	١٣٥٦	٢٥٣٢	١٢٦٨	١٢٥٤	٧٨٧٤	٣٥٣١	٦٤٥٥	٣٣٥٤	٣٠٥١
حجة	٤٦٦٥	٥٠٨٣	٩٧٤٨	٤٦٦٤	٣	١٣٣	٣	١٣٠	٩٢	٤١	٣٠٦	٧٢٤	١٢١٠	٥٠١٧	٧٨٩٩	٦٥٦	١٠٠٤	١٢٦٠	٢٥٣٢	١٠٢٦	٣٣٤	٨٤٣	١٣٧١	٢٢١٤	١٤٠٠	٨١٤
صمران	٣٥٠٥	١٧٩٦	٢٣٠١	٢٦٧٤	٦٦	٥٧١	٠	٢٥٩	٣١٥	١٩٣	٢١٢	٢٠٨٤	١٢٠٤	٣٧٨٨	١١٧٤	١١١٤	٤٤١	٤٥٤	٨٩٥	٤١٢	٤٨٣	٦٥٦	٤٧٦	١١٤٢	٢٣٩	٥٠٣
لوح	٤٠١٤	٢٥٢٩	٦٥٤٣	٣٦٨٧	٠	٠	٠	٢٠٤	٤٦٣	٢٠٢	٢١١	١١٦٦	٦٦٤	١٨٣٠	٧٣٣	١٠٩٧	٦٩٦	٥٥٩	١٧٥٥	٦٧١	٥٨٤	١٨٩٣	١١٠٢	٢٩٩٥	١٠٦٠	١٩٣٥
شيرة	٢٧٩	٦٩٤	٩٧٣	٤٢٨	٦	٢	٤	١٦	٢٥	٤١	٢١	١٠٣	١٩١	٢٩٤	١٥١	١٤٣	٢٦	٤٦	٧٢	٤٧	٢٥	١٣٤	٤٦٦	٥٦٠	٣٣٥	٢٣٥
صعدة	٦٧٤	٧١١	١٣٨٥	١٠٠١	٠	٠	٠	٦٣	١٦٨	٢٣	١٥٥	١٥٣	٤٨٥	٨٩	٣٩٦	٨٥	٨٣	١٦٨	٦٩	٦٩	٩٩	١٥٢	٤١٢	٥٦٤	٢٠٣	٣٦١
ذمار	٢١٢٠	٣٣٩٠	٦٥١٠	٢٨٩٢	٢	٩	٣	٢٥٧	٢٧٨	٣٨٥	٢٥٠	١٣٣٩	١٢٣٤	٢٥٧٣	١٢٣٣	٥٥٥	٦٨٣	١٣٣٨	٦٧٣	٥٦٥	٨٦٧	١١٨٨	٢٠٥٥	١٢٠٤	٨٥١	
أبين	١٧٨٨	١٣٤٢	٢٦٣٠	١٨٢٢	٠	٢	٠	١١١	٢١٤	١١٥	٩٩	٦٧٤	١٠١٧	٣٦٦	٦٥١	٢٧١	٤٢٩	٧٤٠	٤٠٥	٣٣٥	٧٣٢	٤٢٥	١١٥٧	٤٢٠	٣٢٧	
الضالع	٢٠١٧	٢٤٥٤	٥٥٢١	٣١٩٩	٢٦	٦٢	١٢	١٥٩	١٤٦	١٥٥	١٥٠	٩٣٣	٦١٦	١٥٤٩	٦٤٤	٩٠٥	٥٥٣	٨٩٩	٣٥٨	٥٤١	١٣٩٦	١٣١٠	٢٧٠٦	١١١٥	١٥٩١	
المحويت	٢٩٩٢	١٧٨٢	٤٧٧٤	٢٦٨٩	١١	٦٦	٠	١٢٧	٣٤٦	١٤١	٢٠٥	٧٧٤	٢٤٠١	٩٧٨	٤٧٨	٤٤٨	٤١٨	٨٦٦	٤٢١٠	٤٠٦	٦٧٧	٤١٨	١٠٩٥	٤٦٦	٢٩٩	
البيضاء	١٩٩٦	١٤٢٣	٣٤١٩	١٩١٠	٢١٢	٢٣٣	٠	٣٥	٨٧	١٠٨	٨٧	٨٢٥	٤٥٥	١٢٨٠	٤٦٧	٨١٣	٣١٠	٧٧٨	٥٨٨	٣٠٥	٥٤١	٥٧٠	١١١١	٥٧١	٥٤٠	
المهرة	١٨٥	٦١٨	٨٠٣	٢٠٤	٠	٣	٠	٣٥	٥٠	٣٢	١٨	٥١	١٩٣	٢٤٤	٨١	١٠	٧٣	٨٣	٦٠	٢٣	١٠٩	٢١٣	٤٢٢	٢٤١	١٨١	
ريمة	٨٠٤	١٠٤٤	١٨٤٨	٧٨٢	٤	٤	٠	١٥٣	١٥٣	٦٤	٦٤	٣٣٩	٤٠٨	٤٧٧	٤١٢	٣٣٥	١٥٧	١٦٧	٣٢٤	١٩٤	١٣٠	٢١٥	٣٢٦	٤٥١	٢٢٢	
مأرب	١٦٤	٢٩١	٤٥٥	١٦٨	١٦	١٦	٠	١٠	٣٨	٢٣	١٥	٤١	١٢٦	١٢٧	٨٢	٨٥	٣٦	٥٥	٣٠	٢٥	٥٩	١٢٠	١٧٩	١٥١	٧٨	
الإجمالي	٨٣٥٠	١٣٦٦٨	٢٦٧١٤	١٣٦١٢	٨٣٣٠	٨٠٤٢٨	١٠٠٥	٥٨٧٧	٢٦٢٥٨	١٣٣٣٣	١١٦٦٦	٤٤٠٠٠	٣٤٧٢٢	٨٣٢٧٢	٤٤٨٠٠	٣٨٩٩٢	١٧١٨٨	١٧٢٣٣	٣٤٤٤١	٢١٦٦٦	١٣١٥٠	٧١١١٧	٢٤٥٣٣	٣٣٣٠٠	٢٢٩٩٩	٧٠٠٧١

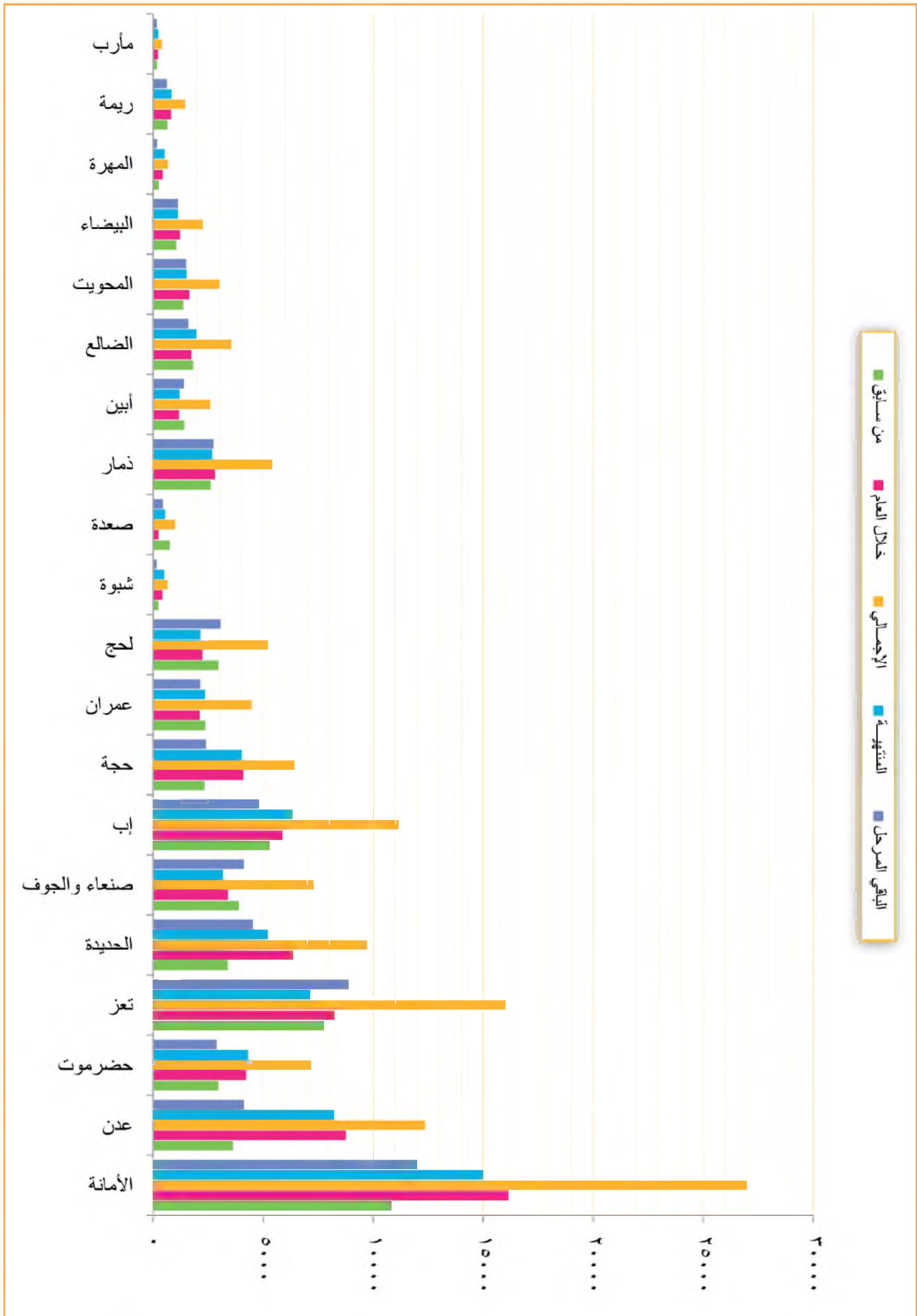


الخلاصة الإجمالية للإحصائيات القضائية لـ (المحاكم الاستئنافية) بإمانة العاصمة والمحافظات للعام القضائي ١٤٣٠هـ - ٢٠٠٩م

جدول رقم (٢) أ

البيان	بيان الورد والمنتهي والباقي (المرحل)												المحافظة															
	الإجمالي			تنفيذية			مدينة معاملات			أحوال شخصية				جزائية														
	الباقي المرحل	المنتهي	الوارد	الباقي المرحل	المنتهي	الوارد	الباقي المرحل	المنتهي	الوارد	الباقي المرحل	المنتهي	الوارد		الباقي المرحل	المنتهي	الوارد												
١	٢٠١٣	٢٠١٣	٢٠١٣	٢٠١٣	٢٠١٣	٢٠١٣	٢٠١٣	٢٠١٣	٢٠١٣	٢٠١٣	٢٠١٣	٢٠١٣	٢٠١٣	٢٠١٣	٢٠١٣	٢٠١٣	الإمامة											
٢	١٠٢٤	٥٨٧	١٦١١	٧٥٥	٨٥٦	١٨	٣١	٤٤	٤٥	٤	١٠	١١	٢١	١٢	٩	٤٢٣	مدن											
٣	٥٧٢	٩١١	١٤٤٣	١٠٤٠	٤٥٣	٠	٠	٠	٠	٠	٥	٢٥	٣٠	٢٢	٨	٣٤٩	حضرية + شعبية سينيون											
٤	٣١٠٧	١٩٦٨	٥٥٧٥	٤١١٨	٣١٥٧	٠	١٥٠	١٥٠	١٥٠	٠	٠	٠	٠	٠	٠	٢٠١٤	تعز											
٥	١٨٤٧	١٨٨٢	٣١٢٩	٩٩٠	٢١٣٩	٠	٠	٠	٠	١٧	١٦	٣٣	٩	٢٤	٢٤	٩٧٧	الضحية											
٦	١٧١٨	٧٩٠	٢٥٠٨	٩٨٧	١٥٢١	٠	٠	٠	٠	٠	٠	٠	٠	٠	٠	١٠٠٧	صنعاء والجزوف											
٧	٣١٣٨	١٥٢٧	٤٦٦٥	١٥٧٩	٣٠٨٦	٢٧	٣٦	٢٩	٣٤	٠	٠	٠	٠	٠	٠	١٧٨٣	أب											
٨	٢٢٦٦	١٠٦٢	٣٣٢٨	٩٨٥	٢٣٤٣	٣	٨٧	٩٠	٩٤	٤٤	٣٩	١٣٣	٥٧	٧٦	١٧٤٠	٦١٨	حجة											
٩	١٣٧٥	٤٥٠	١٨٢٥	٥٦١	١٣٦٤	٠	٢٤	٢٤	٣٤	٣٤	٥٤	٥٩	٢٦	٣٣	١١٣٩	٦١٨	صمران											
١٠	٩٥٢	٣٩٣	١٣٤٥	٤٣٣	٩١٢	٠	٠	٠	١٨	٣٥	٥٣	٥٣	٢٧	٢٦	٤٧٢	١٧٢	لحج											
١١	١٣١	٢٠١	٣٣٢	١٣٦	١٩٦	٠	٠	٠	٠	٠	٠	٠	٠	٠	١٠	٨١	شيرة											
١٢	٣٢٩	١٧٤	٤٠٣	١٤٦	٢٥٧	٠	٠	٠	٠	٣٣	٣	٣٦	٣	٣٣	١٤٢	٧٥	صعدة											
١٣	٢٨٢	٧١٧	١٠٩٩	٨١٨	٢٨١	٠	٠	٠	١٤	٦٧	٨١	٧٥	١٥	٦	٣٣٤	٢٧٦	ذمار											
١٤	٣٩٩	١٥١	٥٥٠	١٣٨	٤١٢	٠	٢	٢	٠	١	١	١	١	٠	١٩٥	٨٦	أبين											
١٥	١٤٧٤	٤٤٤	١٩٦٨	٥٨٧	١٣٨١	٠	٩	٩	٥٩	٢١	٨٠	٣٠	٣٠	٠	٥١٧	١٨٧	الضالع											
١٦	١٤٥٥	٢٧٢	١٧٢٧	٤٤٤	١٣٣٣	٠	١٨	١٧	٠	٣٠	١١٦	٢٤	٩٢	٩٢	٩١١	١٠٠	الموت											
١٧	٨٧٣	٢٥٥	١١٦٨	٢٩٧	٨٧١	٢١٢	٢٤	٤٩	١٨٧	٨	١٩	١٥	٤	٣٤٥	٦٨	٤١٣	البيضاء											
١٨	٢٤	١٠٥	١٢٩	٦٩	٦٠	٠	٣	٣	٠	١	١	٠	١	٨	٣٥	٤٣	الهمزة											
١٩	١٩٠	٢١٣	٤٠٣	٢٥٦	١٤٧	٢٠	٤٤	٤٣	١٢	٢٤	٣٦	٢٥	١١	٧٧	١٥٥	١٥٥	ريجة											
٢٠	٩	٦٣	٧٢	٦٦	٦	٠	١	١	٠	٣	٣	٢	١	٥	٢٩	٢٩	مازب											
الإجمالي	٢١٧٨	١٣٦٨	٣٨٣٦	١٤٨١٢	٣٥٠٤	٣٧١	٦٦٩	١٠٤٠	٦٦٥	٣٧٥	٤٢٣	٣٢٨	٣٧٤	١٥٥١	٥٢٠٢	١٨٥٣	٦١٠٩٩	١٣٥٤	٢٣٠	١٦٩٠	٤٤٢٠	٢٠٦١	٢٣٥٩	٦٦٦٣	٥٨١٨	١٢٤٨١	٥٣٣٩	٧٢٤٢



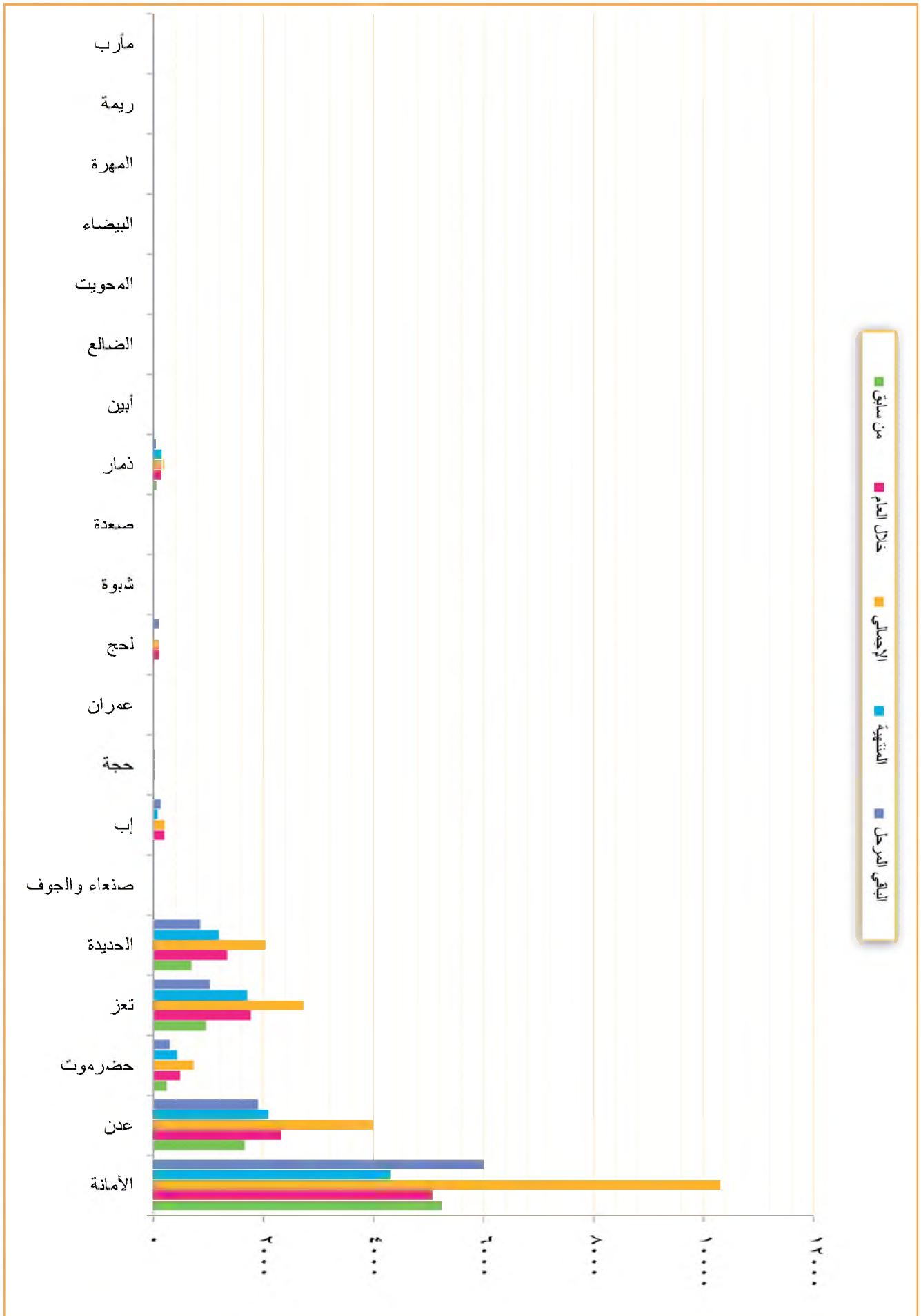




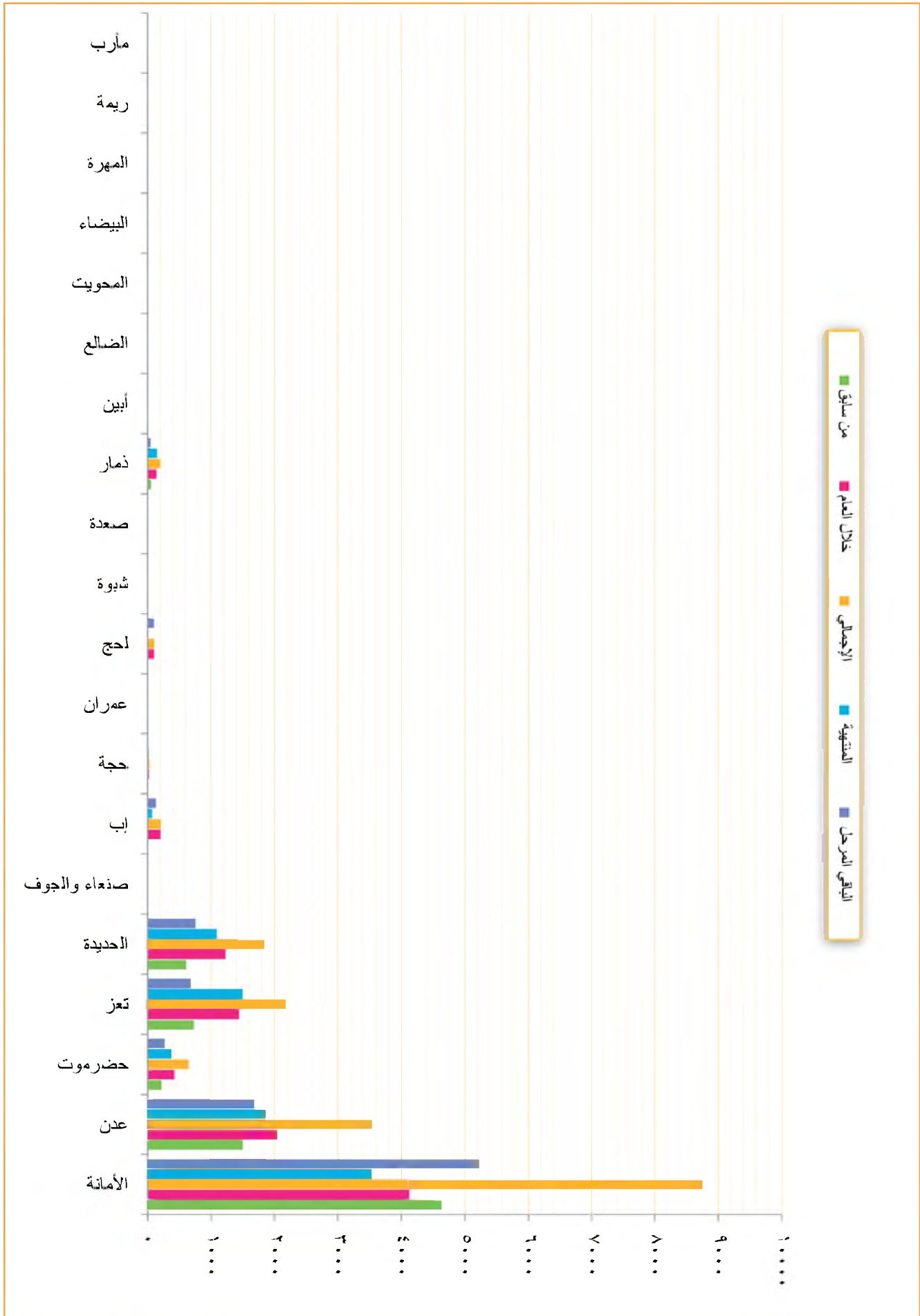
الخلاصة الإحصائية للأحداثيات القضائية لـ (الشعب الاستئنافى المتخصصة) بأمانة العاصمة والمحافظات خلال العام القضائى ١٤٣٠ هـ - ٢٠٠٩ م

جدول رقم (1) أ

البيانات المسلسلة	أنواع القضايا وبين الموارد والمنتهى والباقي (المرحل)															
	الإجمالي				صكورية				المحكمة والطبوعات				مخالفات			
	نسبة الإنجاز															
	الباقي المرحل	المنتهى	الاجمالي	السواء	الباقي المرحل	المنتهى	الاجمالي	السواء	الباقي المرحل	المنتهى	الاجمالي	السواء	الباقي المرحل	المنتهى	الاجمالي	السواء
١	الأمانة	٢٢٢	٢٩	٣٤٢	١٠٢	٣٨	٤٨	١٠٢	٣٨	٤٨	١٠٢	٣٨	٤٨	١٠٢	٣٨	٤٨
٢	عدن	٢٢٢	٢٩	٣٤٢	١٠٢	٣٨	٤٨	١٠٢	٣٨	٤٨	١٠٢	٣٨	٤٨	١٠٢	٣٨	٤٨
٣	حضرموت	٢٢٢	٢٩	٣٤٢	١٠٢	٣٨	٤٨	١٠٢	٣٨	٤٨	١٠٢	٣٨	٤٨	١٠٢	٣٨	٤٨
٤	تعز	٢٢٢	٢٩	٣٤٢	١٠٢	٣٨	٤٨	١٠٢	٣٨	٤٨	١٠٢	٣٨	٤٨	١٠٢	٣٨	٤٨
٥	الاحدبية	٢٢٢	٢٩	٣٤٢	١٠٢	٣٨	٤٨	١٠٢	٣٨	٤٨	١٠٢	٣٨	٤٨	١٠٢	٣٨	٤٨
٦	صنعاء والجوف	٢٢٢	٢٩	٣٤٢	١٠٢	٣٨	٤٨	١٠٢	٣٨	٤٨	١٠٢	٣٨	٤٨	١٠٢	٣٨	٤٨
٧	اب	٢٢٢	٢٩	٣٤٢	١٠٢	٣٨	٤٨	١٠٢	٣٨	٤٨	١٠٢	٣٨	٤٨	١٠٢	٣٨	٤٨
٨	حجة	٢٢٢	٢٩	٣٤٢	١٠٢	٣٨	٤٨	١٠٢	٣٨	٤٨	١٠٢	٣٨	٤٨	١٠٢	٣٨	٤٨
٩	صمران	٢٢٢	٢٩	٣٤٢	١٠٢	٣٨	٤٨	١٠٢	٣٨	٤٨	١٠٢	٣٨	٤٨	١٠٢	٣٨	٤٨
١٠	لصح	٢٢٢	٢٩	٣٤٢	١٠٢	٣٨	٤٨	١٠٢	٣٨	٤٨	١٠٢	٣٨	٤٨	١٠٢	٣٨	٤٨
١١	شبوكة	٢٢٢	٢٩	٣٤٢	١٠٢	٣٨	٤٨	١٠٢	٣٨	٤٨	١٠٢	٣٨	٤٨	١٠٢	٣٨	٤٨
١٢	صعدة	٢٢٢	٢٩	٣٤٢	١٠٢	٣٨	٤٨	١٠٢	٣٨	٤٨	١٠٢	٣٨	٤٨	١٠٢	٣٨	٤٨
١٣	ذمار	٢٢٢	٢٩	٣٤٢	١٠٢	٣٨	٤٨	١٠٢	٣٨	٤٨	١٠٢	٣٨	٤٨	١٠٢	٣٨	٤٨
١٤	أبوت	٢٢٢	٢٩	٣٤٢	١٠٢	٣٨	٤٨	١٠٢	٣٨	٤٨	١٠٢	٣٨	٤٨	١٠٢	٣٨	٤٨
١٥	الصانع	٢٢٢	٢٩	٣٤٢	١٠٢	٣٨	٤٨	١٠٢	٣٨	٤٨	١٠٢	٣٨	٤٨	١٠٢	٣٨	٤٨
١٦	المحويت	٢٢٢	٢٩	٣٤٢	١٠٢	٣٨	٤٨	١٠٢	٣٨	٤٨	١٠٢	٣٨	٤٨	١٠٢	٣٨	٤٨
١٧	البجضاء	٢٢٢	٢٩	٣٤٢	١٠٢	٣٨	٤٨	١٠٢	٣٨	٤٨	١٠٢	٣٨	٤٨	١٠٢	٣٨	٤٨
١٨	الهجرة	٢٢٢	٢٩	٣٤٢	١٠٢	٣٨	٤٨	١٠٢	٣٨	٤٨	١٠٢	٣٨	٤٨	١٠٢	٣٨	٤٨
١٩	ريضة	٢٢٢	٢٩	٣٤٢	١٠٢	٣٨	٤٨	١٠٢	٣٨	٤٨	١٠٢	٣٨	٤٨	١٠٢	٣٨	٤٨
٢٠	مارب	٢٢٢	٢٩	٣٤٢	١٠٢	٣٨	٤٨	١٠٢	٣٨	٤٨	١٠٢	٣٨	٤٨	١٠٢	٣٨	٤٨
الإجمالي		١٠٢٠	١٠٢	١٠٢٠	١٠٢٠	١٠٢	١٠٢٠	١٠٢٠	١٠٢	١٠٢٠	١٠٢٠	١٠٢	١٠٢٠	١٠٢٠	١٠٢	١٠٢٠



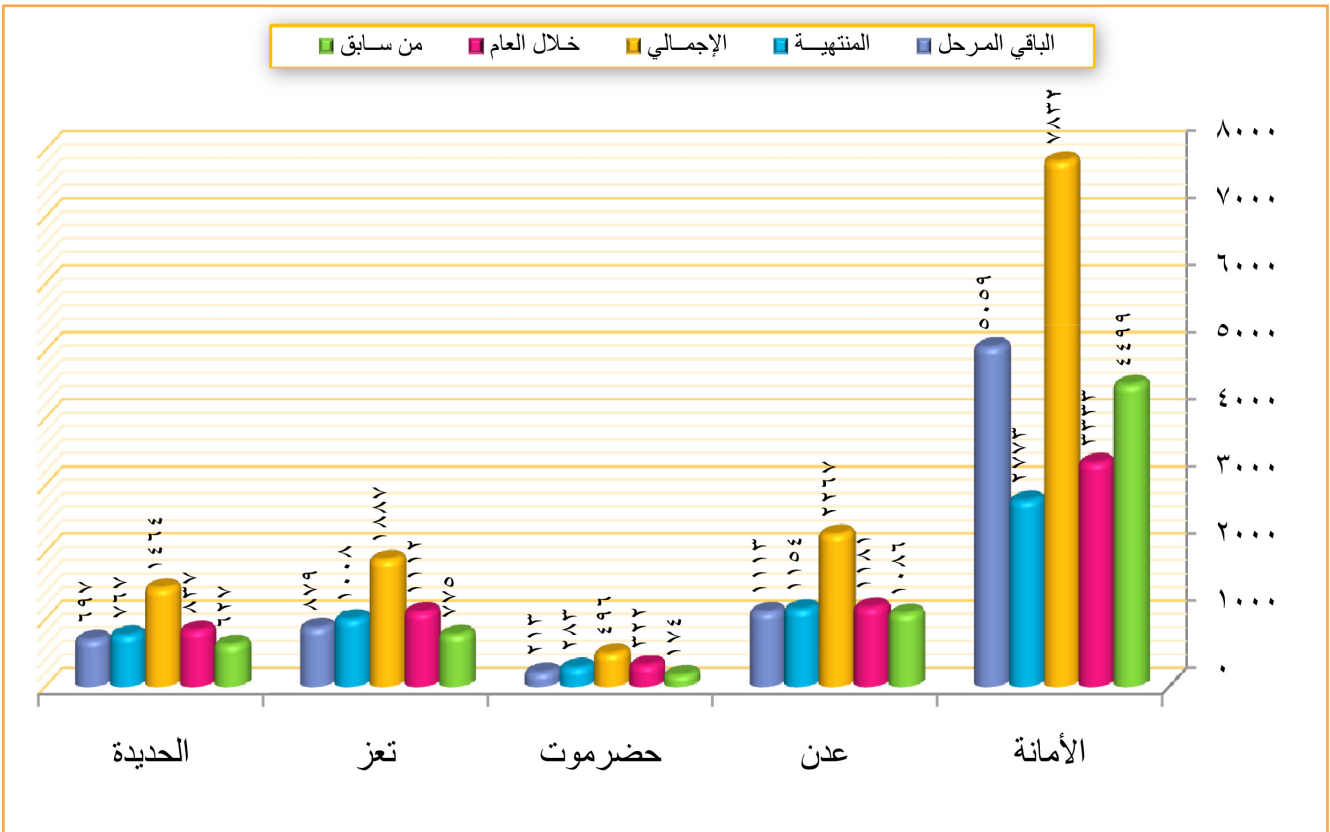
البيانات	أنواع القضايا وبينان الورد والمنتهي والباقي (المرحل)						نسبة الإنجاز																		
	تجارية			مورر			جزائية متخصصة			ضرائب			مخالفات			الصحة والتبويضات			صكوكية			الإجمالي			
	من سابق	خلال العام	الاجمالي	الباقي المرحل	المتنتهية	الاجمالي	الباقي المرحل	المتنتهية	الاجمالي	الباقي المرحل	المتنتهية	الاجمالي	الباقي المرحل	المتنتهية	الاجمالي	الباقي المرحل	المتنتهية	الاجمالي	الباقي المرحل	المتنتهية	الاجمالي	الباقي المرحل	المتنتهية	الاجمالي	
١	٤٩٨	٤٣٥	٩٣٣	٤٤٥	٤٧١	٩١٦	٣٥١	٣٤٥	٦٩٦	٣٦٧	٣٥١	٧١٨	٣٧٢	٣٦٧	٧٣٩	٣٦٧	٣٥١	٧١٨	٣٧٢	٣٦٧	٣٥١	٧٣٩	٣٦٧	٣٥١	٧٣٩
٢	٤٧٤	٤١٥	٨٨٩	٤٣٧	٤٧١	٩٠٨	٣٥١	٣٤٥	٦٩٦	٣٦٧	٣٥١	٧١٨	٣٧٢	٣٦٧	٧٣٩	٣٦٧	٣٥١	٧٣٩	٣٦٧	٣٥١	٧٣٩	٣٦٧	٣٥١	٧٣٩	٣٦٧
٣	٤١٧	٣٥٤	٧٧١	٣٨٧	٤١٥	٨٠٢	٣٥١	٣٤٥	٦٩٦	٣٦٧	٣٥١	٧١٨	٣٧٢	٣٦٧	٧٣٩	٣٦٧	٣٥١	٧٣٩	٣٦٧	٣٥١	٧٣٩	٣٦٧	٣٥١	٧٣٩	٣٦٧
٤	٣٩٤	٣٤٥	٧٣٩	٣٦٧	٣٥١	٧١٨	٣٥١	٣٤٥	٦٩٦	٣٦٧	٣٥١	٧١٨	٣٧٢	٣٦٧	٧٣٩	٣٦٧	٣٥١	٧٣٩	٣٦٧	٣٥١	٧٣٩	٣٦٧	٣٥١	٧٣٩	٣٦٧
٥	٣٤٧	٣٠١	٦٤٨	٣٠١	٣٢٧	٦٢٨	٣٠١	٣٠١	٦٠٢	٣٠١	٣٠١	٦٠٢	٣٠١	٣٠١	٦٠٢	٣٠١	٣٠١	٦٠٢	٣٠١	٣٠١	٦٠٢	٣٠١	٣٠١	٦٠٢	٣٠١
٦	٣٢٧	٢٧١	٥٩٨	٢٧١	٢٧١	٥٤٢	٢٧١	٢٧١	٥٤٢	٢٧١	٢٧١	٥٤٢	٢٧١	٢٧١	٥٤٢	٢٧١	٢٧١	٥٤٢	٢٧١	٢٧١	٥٤٢	٢٧١	٢٧١	٥٤٢	٢٧١
٧	٣٠١	٢٧١	٥٧١	٢٧١	٢٧١	٥٤٢	٢٧١	٢٧١	٥٤٢	٢٧١	٢٧١	٥٤٢	٢٧١	٢٧١	٥٤٢	٢٧١	٢٧١	٥٤٢	٢٧١	٢٧١	٥٤٢	٢٧١	٢٧١	٥٤٢	٢٧١
٨	٢٧١	٢٧١	٥٤٢	٢٧١	٢٧١	٥٤٢	٢٧١	٢٧١	٥٤٢	٢٧١	٢٧١	٥٤٢	٢٧١	٢٧١	٥٤٢	٢٧١	٢٧١	٥٤٢	٢٧١	٢٧١	٥٤٢	٢٧١	٢٧١	٥٤٢	٢٧١
٩	٢٧١	٢٧١	٥٤٢	٢٧١	٢٧١	٥٤٢	٢٧١	٢٧١	٥٤٢	٢٧١	٢٧١	٥٤٢	٢٧١	٢٧١	٥٤٢	٢٧١	٢٧١	٥٤٢	٢٧١	٢٧١	٥٤٢	٢٧١	٢٧١	٥٤٢	٢٧١
١٠	٢٧١	٢٧١	٥٤٢	٢٧١	٢٧١	٥٤٢	٢٧١	٢٧١	٥٤٢	٢٧١	٢٧١	٥٤٢	٢٧١	٢٧١	٥٤٢	٢٧١	٢٧١	٥٤٢	٢٧١	٢٧١	٥٤٢	٢٧١	٢٧١	٥٤٢	٢٧١
١١	٢٧١	٢٧١	٥٤٢	٢٧١	٢٧١	٥٤٢	٢٧١	٢٧١	٥٤٢	٢٧١	٢٧١	٥٤٢	٢٧١	٢٧١	٥٤٢	٢٧١	٢٧١	٥٤٢	٢٧١	٢٧١	٥٤٢	٢٧١	٢٧١	٥٤٢	٢٧١
١٢	٢٧١	٢٧١	٥٤٢	٢٧١	٢٧١	٥٤٢	٢٧١	٢٧١	٥٤٢	٢٧١	٢٧١	٥٤٢	٢٧١	٢٧١	٥٤٢	٢٧١	٢٧١	٥٤٢	٢٧١	٢٧١	٥٤٢	٢٧١	٢٧١	٥٤٢	٢٧١
١٣	٢٧١	٢٧١	٥٤٢	٢٧١	٢٧١	٥٤٢	٢٧١	٢٧١	٥٤٢	٢٧١	٢٧١	٥٤٢	٢٧١	٢٧١	٥٤٢	٢٧١	٢٧١	٥٤٢	٢٧١	٢٧١	٥٤٢	٢٧١	٢٧١	٥٤٢	٢٧١
١٤	٢٧١	٢٧١	٥٤٢	٢٧١	٢٧١	٥٤٢	٢٧١	٢٧١	٥٤٢	٢٧١	٢٧١	٥٤٢	٢٧١	٢٧١	٥٤٢	٢٧١	٢٧١	٥٤٢	٢٧١	٢٧١	٥٤٢	٢٧١	٢٧١	٥٤٢	٢٧١
١٥	٢٧١	٢٧١	٥٤٢	٢٧١	٢٧١	٥٤٢	٢٧١	٢٧١	٥٤٢	٢٧١	٢٧١	٥٤٢	٢٧١	٢٧١	٥٤٢	٢٧١	٢٧١	٥٤٢	٢٧١	٢٧١	٥٤٢	٢٧١	٢٧١	٥٤٢	٢٧١
١٦	٢٧١	٢٧١	٥٤٢	٢٧١	٢٧١	٥٤٢	٢٧١	٢٧١	٥٤٢	٢٧١	٢٧١	٥٤٢	٢٧١	٢٧١	٥٤٢	٢٧١	٢٧١	٥٤٢	٢٧١	٢٧١	٥٤٢	٢٧١	٢٧١	٥٤٢	٢٧١
١٧	٢٧١	٢٧١	٥٤٢	٢٧١	٢٧١	٥٤٢	٢٧١	٢٧١	٥٤٢	٢٧١	٢٧١	٥٤٢	٢٧١	٢٧١	٥٤٢	٢٧١	٢٧١	٥٤٢	٢٧١	٢٧١	٥٤٢	٢٧١	٢٧١	٥٤٢	٢٧١
١٨	٢٧١	٢٧١	٥٤٢	٢٧١	٢٧١	٥٤٢	٢٧١	٢٧١	٥٤٢	٢٧١	٢٧١	٥٤٢	٢٧١	٢٧١	٥٤٢	٢٧١	٢٧١	٥٤٢	٢٧١	٢٧١	٥٤٢	٢٧١	٢٧١	٥٤٢	٢٧١
١٩	٢٧١	٢٧١	٥٤٢	٢٧١	٢٧١	٥٤٢	٢٧١	٢٧١	٥٤٢	٢٧١	٢٧١	٥٤٢	٢٧١	٢٧١	٥٤٢	٢٧١	٢٧١	٥٤٢	٢٧١	٢٧١	٥٤٢	٢٧١	٢٧١	٥٤٢	٢٧١
٢٠	٢٧١	٢٧١	٥٤٢	٢٧١	٢٧١	٥٤٢	٢٧١	٢٧١	٥٤٢	٢٧١	٢٧١	٥٤٢	٢٧١	٢٧١	٥٤٢	٢٧١	٢٧١	٥٤٢	٢٧١	٢٧١	٥٤٢	٢٧١	٢٧١	٥٤٢	٢٧١
الإجمالي	٢٠	١٩	١٨	١٧	١٦	١٥	١٤	١٣	١٢	١١	١٠	٩	٨	٧	٦	٥	٤	٣	٢	١	٠	٠	٠	٠	٠



الخلاصة الإجمالية للإحصائيات القضائية لـ (المحاكم التجارية الابتدائية والشعب التجارية الاستئنافية) بأمانة العاصمة والمحافظات للعام القضائي ١٤٣٠هـ - ٢٠٠٩م

جدول رقم (٨) أ

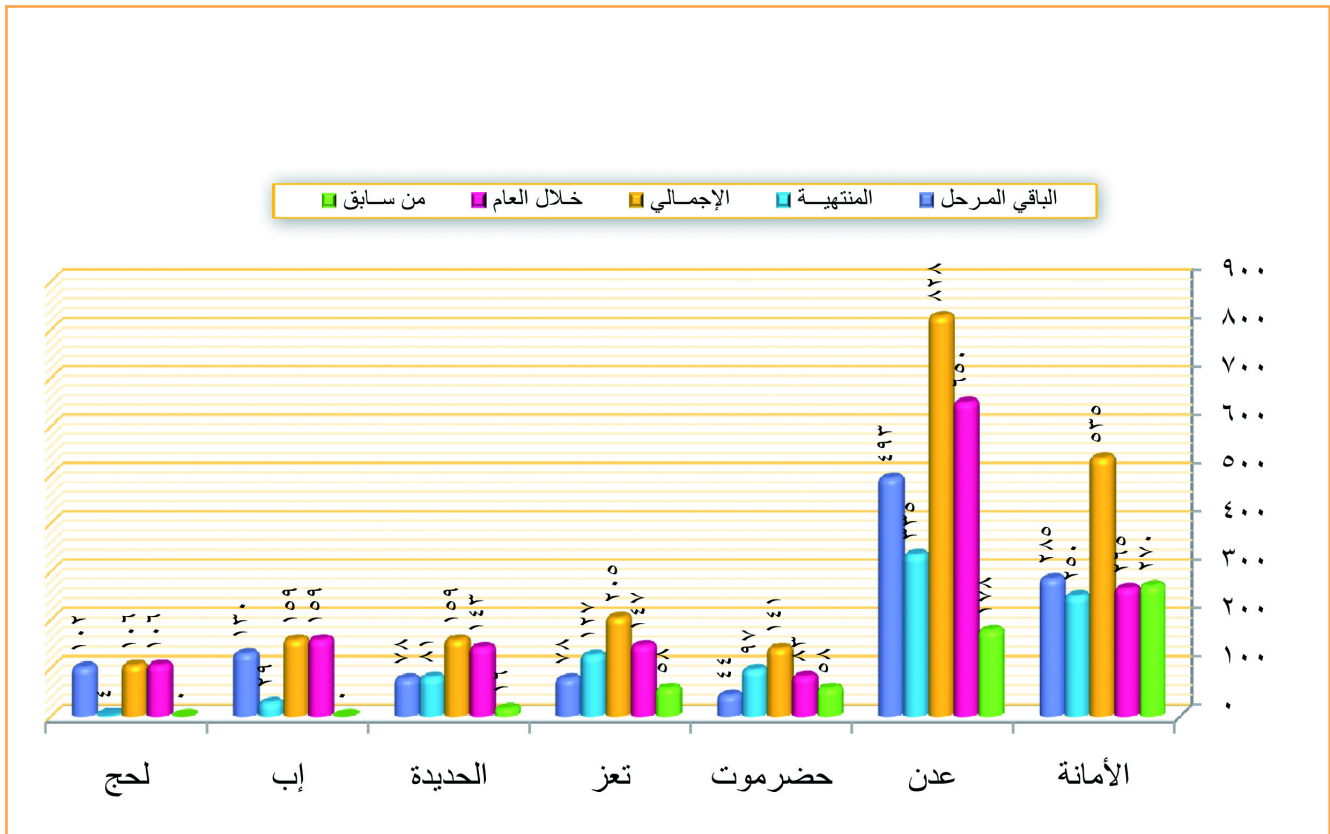
نسبة الإنجاز	الإجمالي		بيان الوارد والمنتهي والباقي (المرحل)									البيان	المحافظة	المسلسل				
			الشعب التجارية الاستئنافية			المحاكم التجارية الابتدائية												
	الباقي المرحل	المنتهية	الوارد			الباقي المرحل	المنتهية	الوارد			الباقي المرحل				المنتهية	الوارد		
			الإجمالي	خلال العام	من سابق			الإجمالي	خلال العام	من سابق						الإجمالي	خلال العام	من سابق
٣٥%	٥٠٥٩	٢٧٧٣	٧٨٣٢	٣٣٣٣	٤٤٩٩	٦٨١	٥٦٣	١٢٤٤	٧٢٨	٥١٦	٤٣٧٨	٢٢١٠	٦٥٨٨	٢٦٠٥	٣٩٨٣	١	الأمانة	
٥١%	١١١٣	١١٥٤	٢٢٦٧	١١٨١	١٠٨٦	٢٢٢	٢١٩	٤٤١	٢٨١	١٦٠	٨٩١	٩٣٥	١٨٢٦	٩٠٠	٩٢٦	٢	عدن	
٥٧%	٢١٣	٢٨٣	٤٩٦	٣٢٢	١٧٤	٢٩	٥٣	٨٢	٦٢	٢٠	١٨٤	٢٣٠	٤١٤	٢٦٠	١٥٤	٣	حضر موت	
٥٣%	٨٧٩	١٠٠٨	١٨٨٧	١١١٢	٧٧٥	٣٤٢	٢٠٨	٥٥٠	٣٢٧	٢٢٣	٥٣٧	٨٠٠	١٣٣٧	٧٨٥	٥٥٢	٤	تعز	
٥٢%	٦٩٧	٧٦٧	١٤٦٤	٨٣٧	٦٢٧	١٠٢	٩٦	١٩٨	١١٤	٨٤	٥٩٥	٦٧١	١٢٦٦	٧٢٣	٥٤٣	٥	الحديدة	
٤٨%	٥٣٩٤	٥٠٦٧	١٠٤٦١	٥٤٠٤	٥٠٥٧	٩٧٩	٩٥٥	١٩٣٤	١١٠١	٨٣٣	٤٤١٥	٤١١٢	٨٥٢٧	٤٣٠٣	٤٢٢٤		الإجمالي	



الخلاصة الإجمالية للإحصائيات القضائية لـ (محاكم الأموال العامة الابتدائية وشعبة الأموال العامة) بأمانة العاصمة والمحافظات للعام القضائي ١٤٣٠هـ - ٢٠٠٩م

جدول رقم (٩) أ

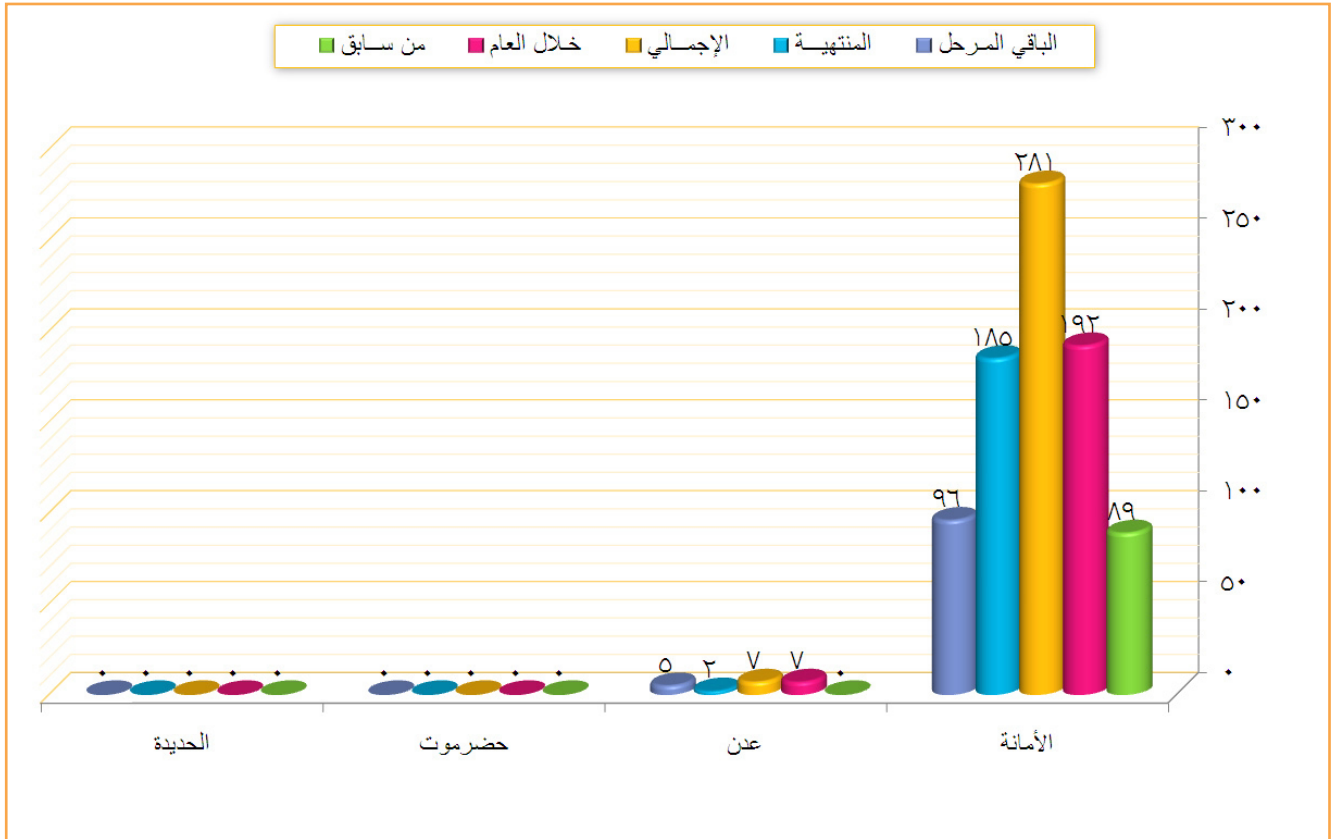
نسبة الإنجاز	بيان الوارد والمنتهي والباقي (المرحل)												البيان	المسلسل						
	الإجمالي						شعبة الأموال العامة بأمانة العاصمة								محاكم الأموال العامة الابتدائية					
	الباقي المرحل	المنتهية	الوارد			الباقي المرحل	المنتهية	الوارد			الباقي المرحل	المنتهية			الوارد					
			الإجمالي	خلال العام	من سابق			الإجمالي	خلال العام	من سابق					الإجمالي	خلال العام	من سابق			
%٤٧	٢٨٥	٢٥٠	٥٣٥	٢٦٥	٢٧٠	٢٢	٨٧	١٠٩	٥٦	٥٣	٢٦٣	١٦٣	٤٢٦	٢٠٩	٢١٧	الأمانة	١			
%٤٠	٤٩٣	٣٣٥	٨٢٨	٦٥٠	١٧٨	٠	٠	٠	٠	٠	٤٩٣	٣٣٥	٨٢٨	٦٥٠	١٧٨	عدن	٢			
%٦٩	٤٤	٩٧	١٤١	٨٣	٥٨	٠	٠	٠	٠	٠	٤٤	٩٧	١٤١	٨٣	٥٨	حضر موت	٣			
%٦٢	٧٨	١٢٧	٢٠٥	١٤٧	٥٨	٠	٠	٠	٠	٠	٧٨	١٢٧	٢٠٥	١٤٧	٥٨	تعز	٤			
%٥١	٧٨	٨١	١٥٩	١٤٣	١٦	٠	٠	٠	٠	٠	٧٨	٨١	١٥٩	١٤٣	١٦	الحديدة	٥			
%١٨	١٣٠	٢٩	١٥٩	١٥٩	٠						١٣٠	٢٩	١٥٩	١٥٩	٠	إب	٦			
%٤	١٠٢	٤	١٠٦	١٠٦	٠						١٠٢	٤	١٠٦	١٠٦	٠	لحج	٧			
%٤٣	١٢١٠	٩٢٣	٢١٣٣	١٥٥٣	٥٨٠	٢٢	٨٧	١٠٩	٥٦	٥٣	١١٨٨	٨٣٦	٢٠٢٤	١٤٩٧	٥٢٧	الإجمالي				



الخلاصة الإجمالية للإحصائيات القضائية لـ (المحاكم الابتدائية والشعب الجزائية المتخصصة) بأمانة العاصمة والمحافظات للعام القضائي ١٤٣٠هـ - ٢٠٠٩م

جدول رقم (١٠) أ

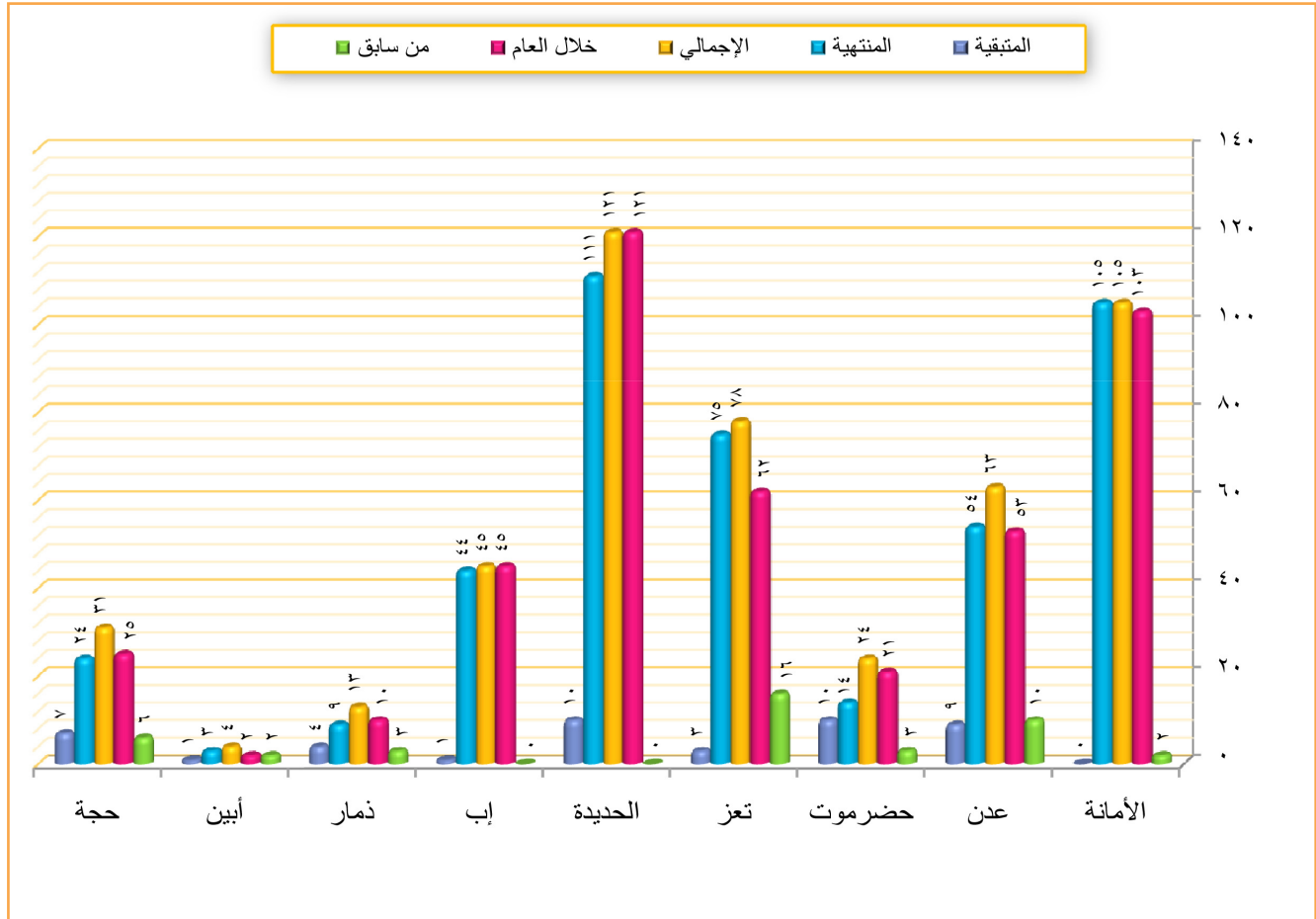
نسبة الإنجاز	بيان الوارد والمنتهي والباقي (المرحل)															البيان	المسلسل	
	الإجمالي					الشعب الجزائية المتخصصة					المحاكم الجزائية المتخصصة							المحافظة
	الباقي المرحل	المنتهية	الوارد			الباقي المرحل	المنتهية	الوارد			الباقي المرحل	المنتهية	الوارد					
			الإجمالي	خلال العام	من سابق			الإجمالي	خلال العام	من سابق			الإجمالي	خلال العام	من سابق			
%٦٦	٩٦	١٨٥	٢٨١	١٩٢	٨٩	٢٩	٧٠	٩٩	٧٥	٢٤	٦٧	١١٥	١٨٢	١١٧	٦٥	الأمانة	١	
%٢٩	٥	٢	٧	٧	٠	٠	٠	٠	٠	٠	٥	٢	٧	٧	٠	عدن	٢	
٠	٠	٠	٠	٠	٠	٠	٠	٠	٠	٠	٠	٠	٠	٠	٠	حضر موت	٣	
٠	٠	٠	٠	٠	٠	٠	٠	٠	٠	٠	٠	٠	٠	٠	٠	الحديدة	٤	
%٦٥	١٠١	١٨٧	٢٨٨	١٩٩	٨٩	٢٩	٧٠	٩٩	٧٥	٢٤	٧٢	١١٧	١٨٩	١٢٤	٦٥	الإجمالي		



الخلاصة الإجمالية للإحصائية القضائية لـ (محاكم الأحداث) بأمانة العاصمة والمحافظات للعام القضائي ١٤٣٠هـ - ٢٠٠٩م

جدول رقم (١١) أ

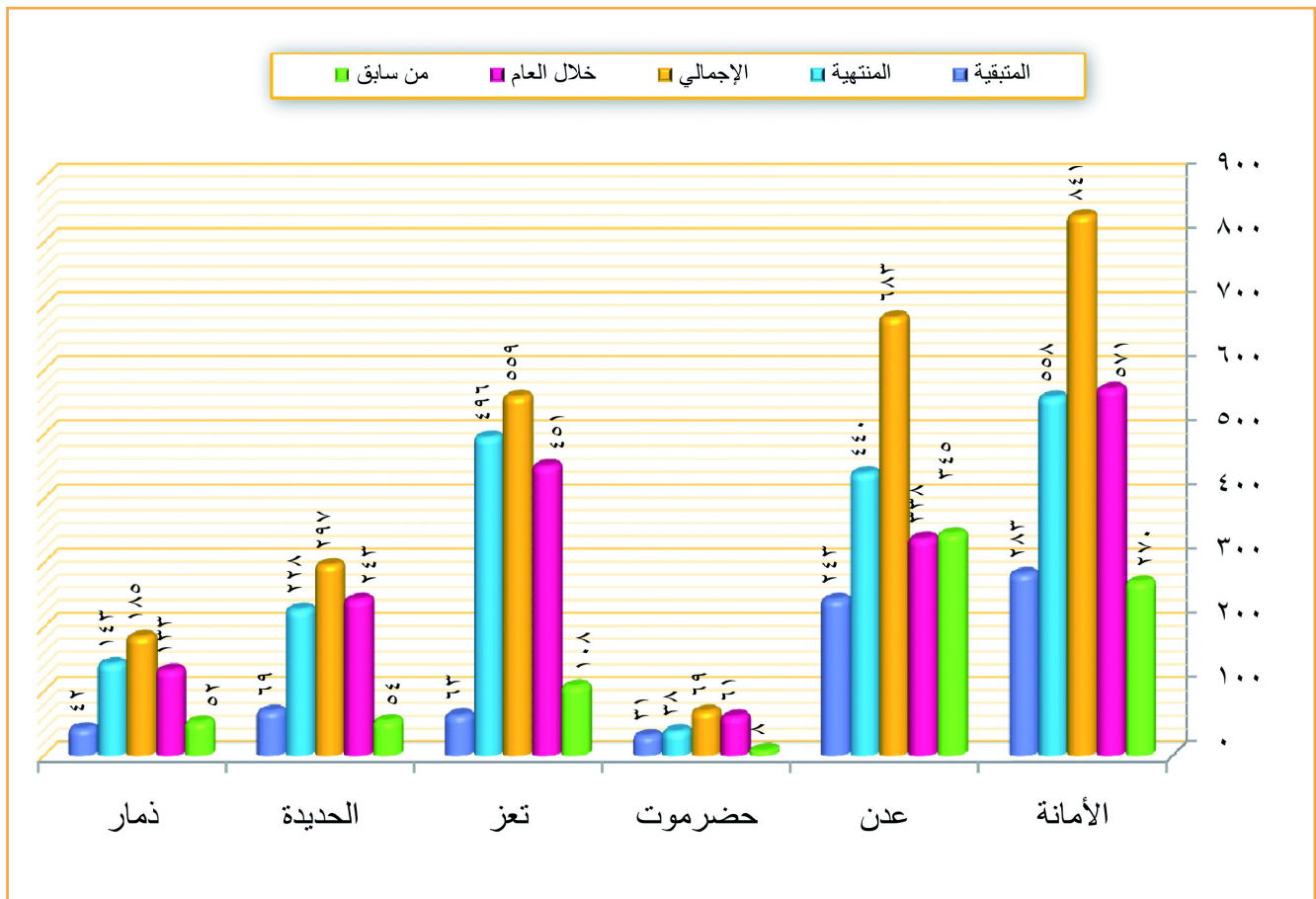
م	البيان	المحافظة	القضايا المنظورة			المنتهية	الباقي المرحل	نسبة الإنجاز
			الوارد					
			من سابق	خلال العام	الإجمالي			
١	الأمانة		٢	١٠٣	١٠٥	١٠٥	%١٠٠	
٢	عدن		١٠	٥٣	٦٣	٥٤	%٨٦	
٣	حزموت		٣	٢١	٢٤	١٤	%٥٨	
٤	تعز		١٦	٦٢	٧٨	٧٥	%٩٦	
٥	الحديدة		٠	١٢١	١٢١	١١١	%٩٢	
٦	إب		٠	٤٥	٤٥	٤٤	%٩٨	
٧	ذمار		٣	١٠	١٣	٩	%٦٩	
٨	أبين		٢	٢	٤	٣	%٧٥	
٩	حجة		٦	٢٥	٣١	٢٤	%٧٧	
	الإجمالي العام		٤٢	٤٤٢	٤٨٤	٤٣٩	%٩١	



الخلاصة الإجمالية للإحصائية القضائية لـ (محاكم المرور) بأمانة العاصمة والمحافظات
للعام القضائي ١٤٣٠هـ - ٢٠٠٩م

جدول رقم (١٢) أ

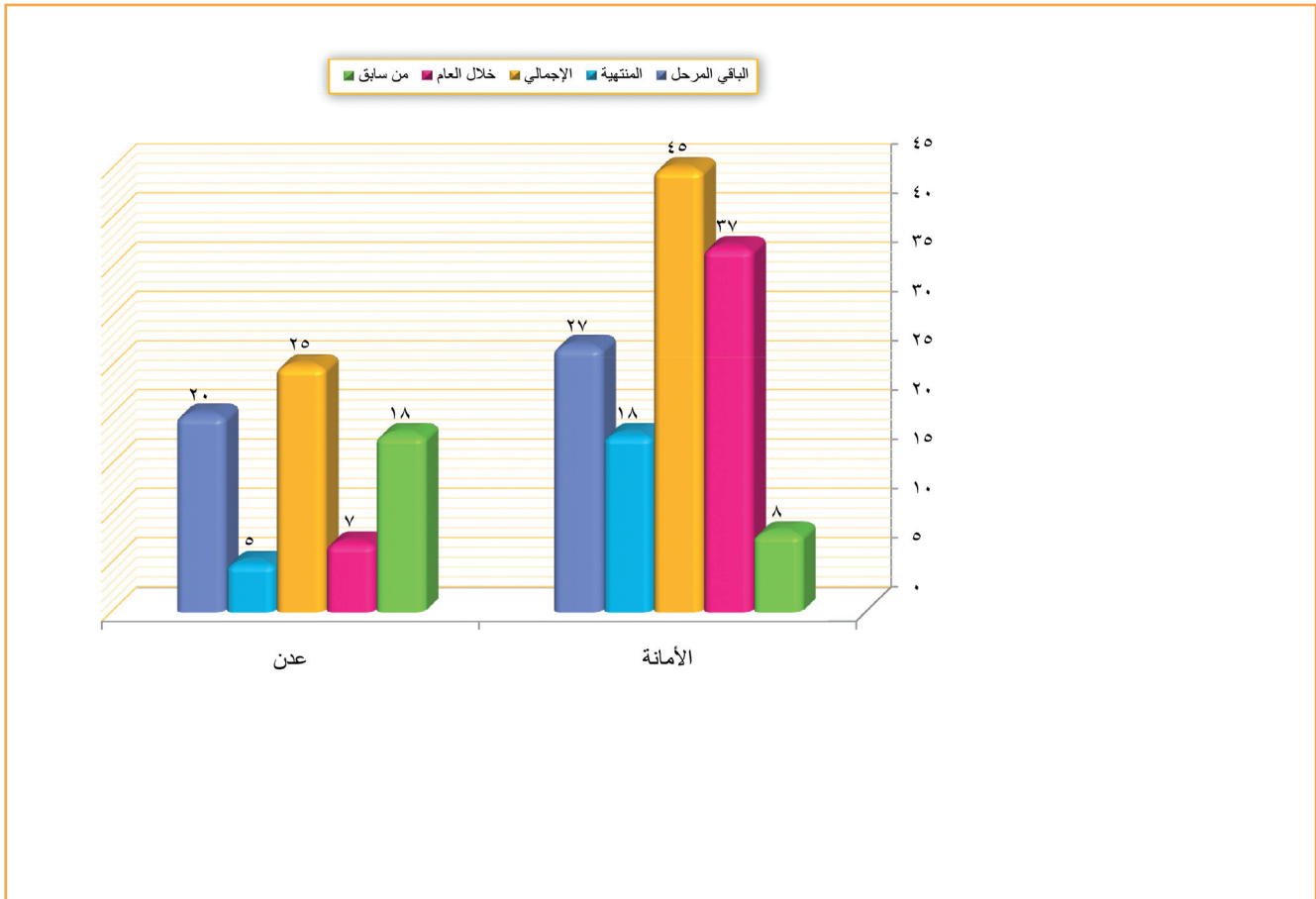
نسبة الإنجاز	الباقي المرحل	المنتهية	القضايا المنظورة			البيان	م
			الوارد				
			الإجمالي	خلال العام	من سابق		
%٦٦	٢٨٣	٥٥٨	٨٤١	٥٧١	٢٧٠	الأمانة	١
%٦٤	٢٤٣	٤٤٠	٦٨٣	٣٣٨	٣٤٥	عدن	٢
%٥٥	٣١	٣٨	٦٩	٦١	٨	حزموت	٣
%٨٩	٦٣	٤٩٦	٥٥٩	٤٥١	١٠٨	تعز	٤
%٧٧	٦٩	٢٢٨	٢٩٧	٢٤٣	٥٤	الحديدة	٥
%٧٧	٤٢	١٤٣	١٨٥	١٣٣	٥٢	ذمار	٦
%٧٢	٧٣١	١٩٠٣	٢٦٣٤	١٧٩٧	٨٣٧	الإجمالي العام	



الخلاصة الإجمالية للإحصائيات القضائية لـ (محكمتي الضرائب) بأمانة العاصمة ومحافظه عدن
للعام القضائي ١٤٣٠هـ - ٢٠٠٩م

جدول رقم (١٢) أ

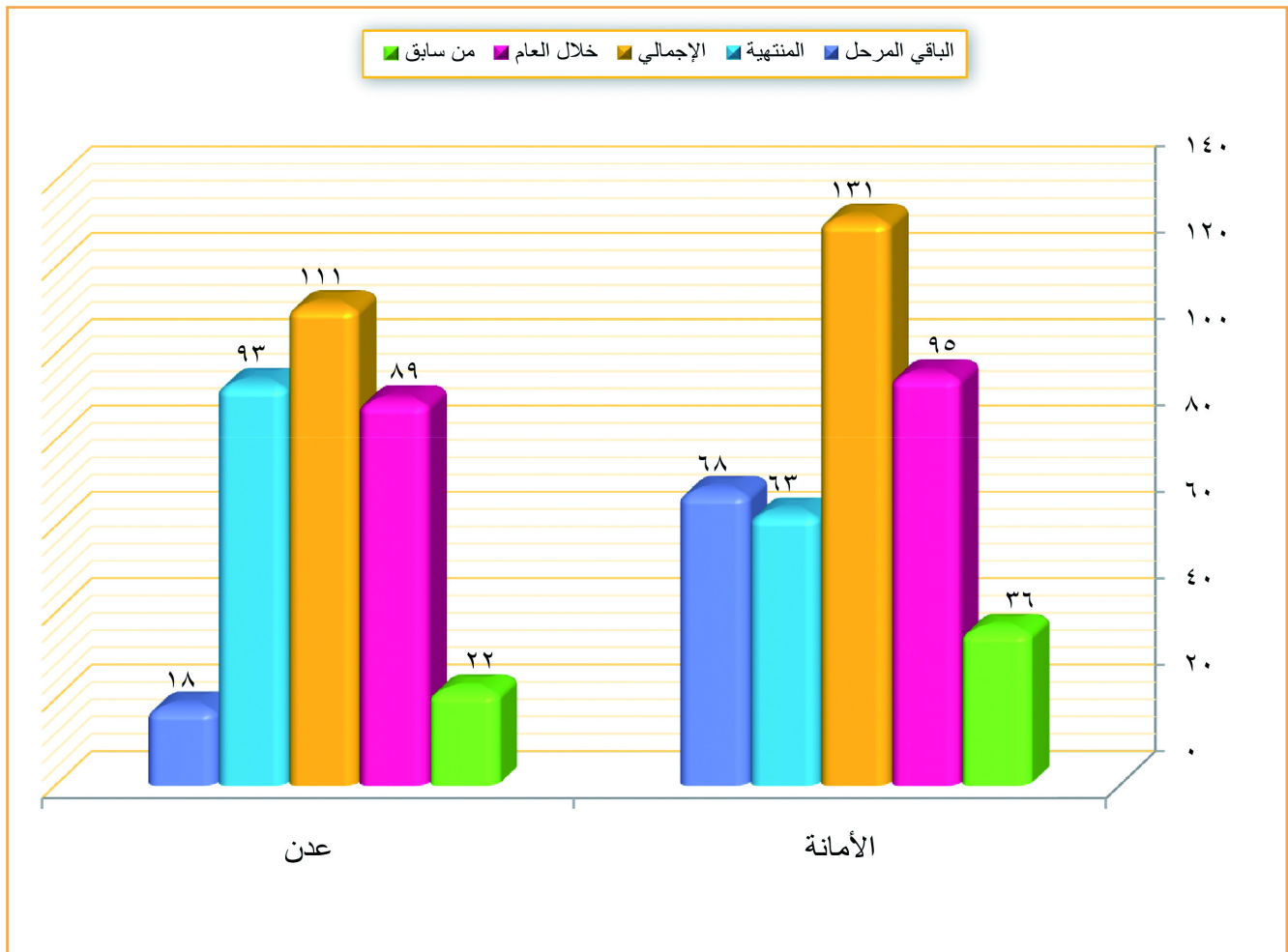
نسبة الإنجاز	الباقي المرحل	المنتهية	القضايا المنظورة			البيان المحافظة	م
			الوارد				
			الإجمالي	خلال العام	من سابق		
%٤٠	٢٧	١٨	٤٥	٣٧	٨	الأمانة	١
%٢٠	٢٠	٥	٢٥	٧	١٨	عدن	٢
%٣٣	٤٧	٢٣	٧٠	٤٤	٢٦	الإجمالي العام	



الخلاصة الإجمالية للإحصائيات القضائية لـ (محكمتي المخالفات) بأمانة العاصمة ومحافظة عدن
للعام القضائي ١٤٣٠هـ - ٢٠٠٩م

جدول رقم (١٤) أ

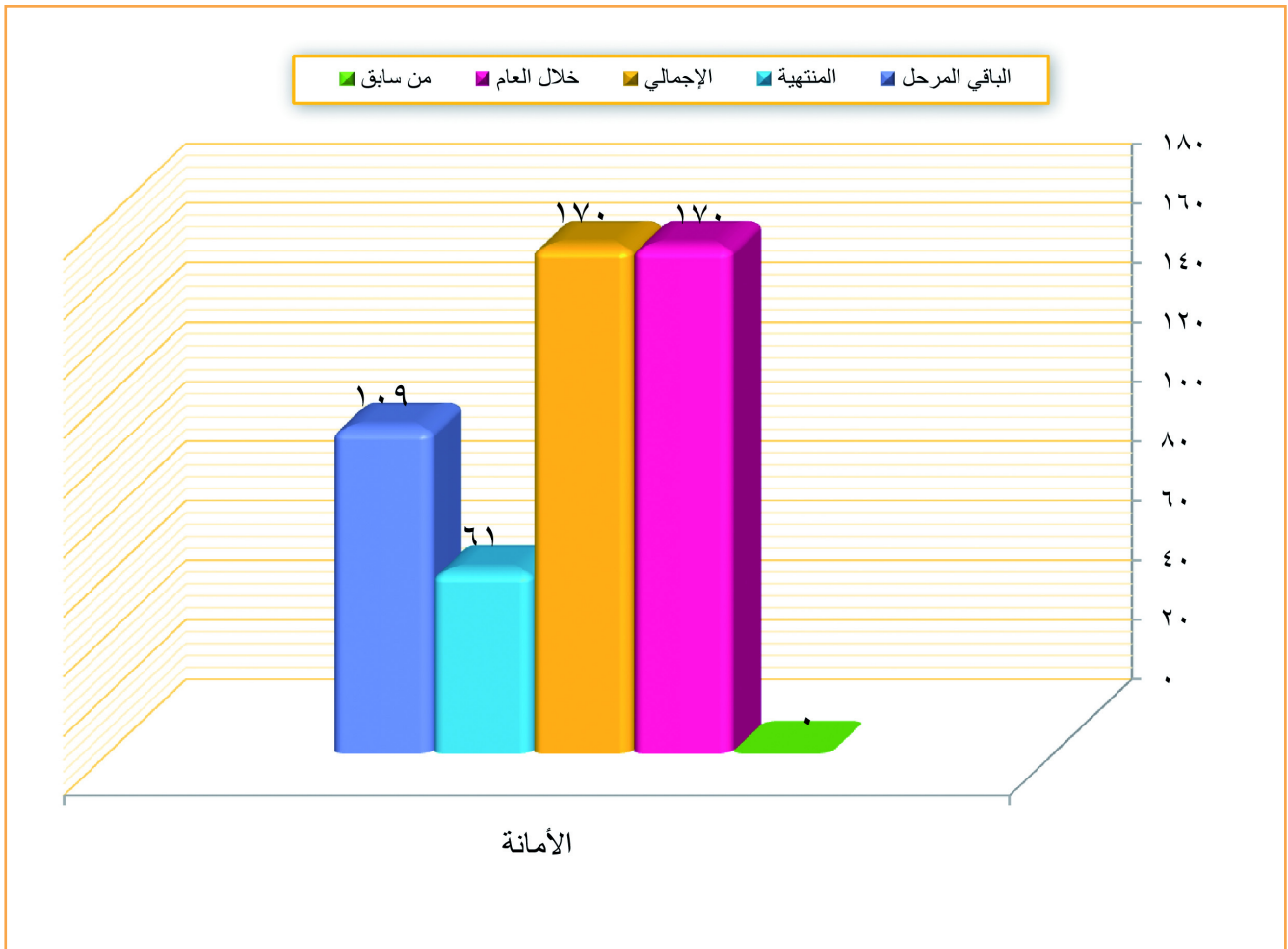
نسبة الإنجاز	الباقي المرحل	المنتهية	القضايا المنظورة			البيان	م
			الوارد				
			الإجمالي	خلال العام	من سابق		
%٤٨	٦٨	٦٣	١٣١	٩٥	٣٦	الأمانة	١
%٨٤	١٨	٩٣	١١١	٨٩	٢٢	عدن	٢
%٦٤	٨٦	١٥٦	٢٤٢	١٨٤	٥٨	الإجمالي العام	



الخلاصة الإجمالية للإحصائيات القضائية لـ (محكمة الصحافة والمطبوعات) بأمانة العاصمة
للعام القضائي ١٤٣٠هـ - ٢٠٠٩م

جدول رقم (١٥) أ

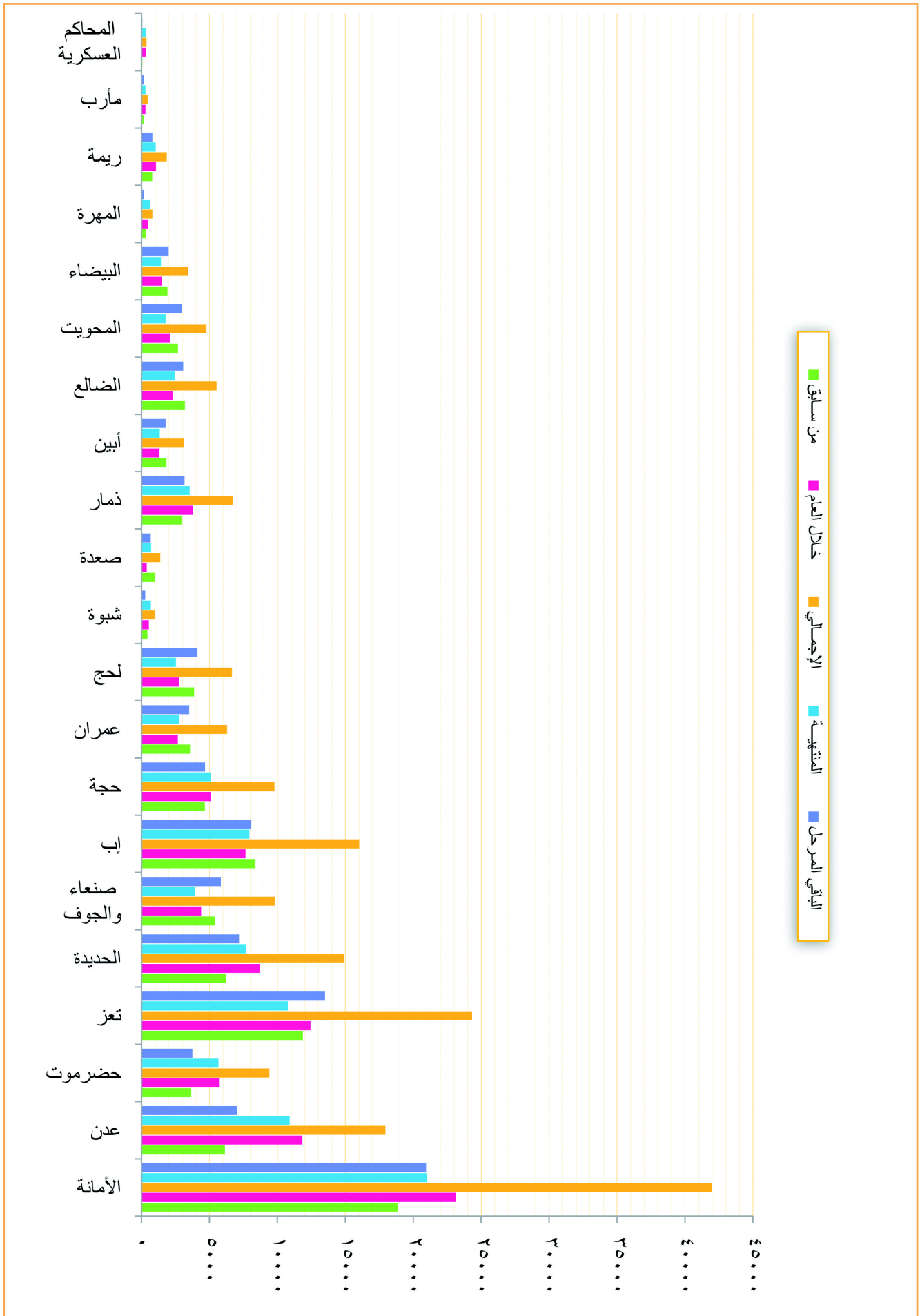
نسبة الإنجاز	الباقي المرحل	المنتهية	القضايا المنظورة			البيان المحافظة	م
			الوارد				
			الإجمالي	خلال العام	من سابق		
%٣٦	١٠٩	٦١	١٧٠	١٧٠	٠	الأمانة	١
%٥٦	١٠٩	٦١	١٧٠	١٧٠	٠	الإجمالي العام	



الخلاصة التجميعية لألا حصائيات القضايا القضائية (عموم محاكم الجمهورية) للعام القضائي 1430هـ - 2009م

جدول رقم (17) أ

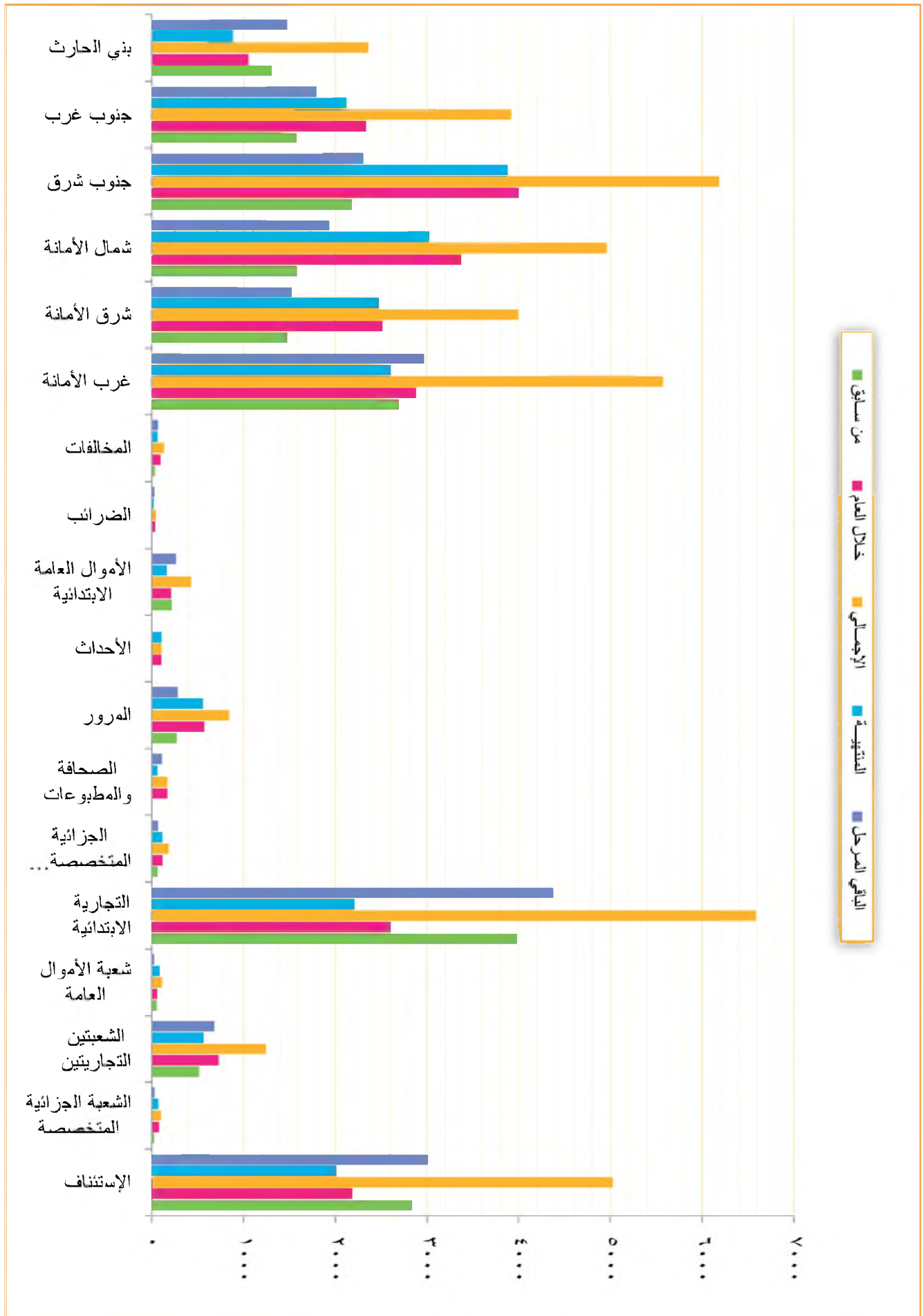
المسلسل	البيان	بيان الوارد والمنتهي والباقي (المرحل)																															
		أخرى			تنفيذية			مدينة معاملات			أحوال شخصية			جزائية																			
		الباقي المرحل	المنتهية	الإجمالي	الباقي المرحل	المنتهية	الإجمالي	الباقي المرحل	المنتهية	الإجمالي	الباقي المرحل	المنتهية	الإجمالي	الباقي المرحل	المنتهية	الإجمالي																	
١	الأمانة	٢٠٩٣٩	٢١٠٢٢	٤١٩٦١	٢٢١١٤	١٨٨٤٧	٧٨٠٠	٦٥٣٧	٩٣٣٧	٣٨٤١	٢٤٩٦	١٨٠٣	١٧٩٧	٣١٠٠	١٩٣٥	١٦٦٥	٤٩٠٠	٣٤٧٢	٨٣٧٢	٤٤٨٠	٣٨٩٢	١٧٨٨	١٧٢٣	٣٤٤١	٢١٢٦	١٣١٥	٩١٧٨	٧٤٩٣	١٧٢١١	٧٣٣٢	٩٤٧٩		
٢	صلن	٧٠٥٣	١٠٩٠٠	١٧٨٥٣	١١٨٦٥	٦١٢٨	١٦٨	٧٤٤٩	٣٠١٧	٢٩٨٧	٣٠	٩١٥	٨٧٦	١٧٩١	١٠٥٣	٣٧٨	٢٢٥٥	١٩٧٦	٤٣٣١	٢٠٩١	١٢٤٠	١٠٧٨	١٩٤٥	٢٩٧٣	٢٠٢٣	٩٥٠	٣٦٨٧	٣٣٥٤	٥٤٤١	٣٦٧١	٢٢٧٠		
٣	حضر موت	٣٧٥١	٥٦٥٥	٩٤٠٦	٥٧٥٥	٣٦٥١	١٩٤	٣٣٣	٥١٧	٣٣٠	١٨٧	٤٣٣	٦٤٤	١٠٧٧	٦٢٤	٤٥٣	١٣٤٣	١٥٩٦	٢٩٣٩	١٥٨٣	١٣٥٦	٣٩٦	٩٦٠	١٣٥٦	١٠٠٦	٣٥٠	١٣٨٥	١١٣٢	٣٥١٧	٢٢١٢	١٣٠٥		
٤	تنز	١٣٥٠٨	١٠٨١٣	٢٤٣٣١	١٢٤٤٣	١١٨٧٨	٦٣٧	١١٤٥	١٧٨٢	١٢٥٥	٥٢٧	٩٠٧	١١٦٨	٩١٧	٥٨٥	٥٣٣	٤٣٨٩	١٥١٥	٣٩٩٦	١٩٤٣	٢٠٥٣	١٨٥٩	١٨٢٠	١١٩٠	٢١٦٢	١٤٥٤	٧٠٨	١٥٧١	٥٧١٦	٤٣٧١	١٠٠٨٧	٥١١٥	٤٤٠٢
٥	الحليدية	٧٢٢٦	٧٦٨٠	١٤٩٠٦	٨٦٨٩	٦١١٧	٤٤٧	٥٩٥	١٠٤٢	٦٩٠	٢٥٢	٥٧٦	٥٤٢	١١١٨	٥٨٥	٥٣٣	٤٣٨١	١٥١٥	٣٩٩٦	١٩٤٣	٢٠٥٣	٩٧٢	١١٩٠	٢١٦٢	١٤٥٤	٧٠٨	١٥٧١	٥٧١٦	٤٣٧١	١٠٠٨٧	٥١١٥	٤٤٠٢	
٦	صنعة والجوف	٥٤٤٦	٣٩٥٨	٩٨٠٤	٤٣٩٠	٥٤١٤	٠	٠	٠	٠	٠	٥٠٢	٢٤٧	٧٤٩	٤٦٩	٤٦٩	٢٧٦٣	١٨٧٠	٤٣٣٣	٢٠١٩	٢٠١٤	٧٤٣	٦٩٠	١٤٣٣	٦٩٤	٧٣٩	١٨٣٨	١١٥١	٢٩٨٩	١٣٩٧	١٥٩٢		
٧	إب	٨٠٨٨	٧٩٢٧	١٦٠٢٥	٧٦٥١	٨٣٧٤	٧٥	٣٣٢	٣٠٧	١٧٩	١٧٨	٣٥٤	٥١٢	٩١٦	٥٢٥	٣٩١	٤٤٨٨	٢١٨٣	٥٢٧١	٢١٢١	٣٥٥٠	١١٦٦	١٣٥٦	٢٥٢٢	١٣٦٨	١٢٥٤	٣٠٠٥	٣١٠٤	٦٦٠٩	٣٥٥٨	٣٠٥١		
٨	حجة	٤٦٧٢	٥١٠٧	٩٧٧٩	٥١٠٩	٤٤٧٠	٣	١٣٠	١٣٣	٩٢	٤١	٣٠٦	٤١٨	٧٢٤	٤٤٨	٢٧٦	٢٨٥٧	٢١٦٠	٥٠١٧	٢١١٨	٢٨٩٩	٦٥٦	١٠٠٤	١٦٦٠	١٠٢٦	٦٢٤	٨٥٠	١٣٩٥	٢٢٤٥	١٤٢٥	٨٢٠		
٩	عمران	٣٥٠٥	٢٧٩٦	٦٣٠١	٢١٧٤	٣١٢٧	٦٦	٥٠٥	٥٧١	٢٥٦	٣١٥	٢٥٨	١٤٧	٤٠٥	١٩٣	١١٢	٢٠٨٤	٣٧٨٨	١١٧٤	١١١٤	٤٤١	٤٥٤	٤٥٤	٨٩٥	٤١٢	٤٨٣	٦٥٦	٤٨٦	١١٤٢	٣٩٩	٥٠٣		
١٠	لنج	٤١١٦	٢٥٣٣	٦٦٤٩	٢٧٧٢	٣٨٧٧	٠	٠	٠	٠	٠	٢٥٩	٢٠٤	٤٣٣	٢٠٢	٣٦١	١١٦٦	١٨٣٠	٧٣٣	١٠٩٧	٦٩٦	٥٥٩	١٢٥	١٢٥٥	٦٧١	٥٨٤	١٩٩٥	١١٠٦	٣١٠١	١١٦٦	١٩٣٥		
١١	شبوقة	٦٧٩	٦٩٤	٩٧٣	٥٤٥	٤٧٨	٠	٦	٦	٢	٤	١٦	٢٥	٤١	٢٠	٢١	١٠٣	١٩١	٢٩٤	١٥١	١٤٣	٢٦	٤٦	٧٢	٤٧	٢٥	١٣٤	٤٢٦	٣٢٥	٣٢٥			
١٢	صعدة	٦٧٤	٧١١	١٣٨٥	٣٨٤	١٠٠١	٠	٠	٠	٠	٠	١٠٥	٦٣	١٦٨	٢٣	١٤٥	٣٣٢	١٥٣	٤٨٥	٨٩	٣٩٦	٨٥	٨٣	٦٨	٦٩	٩٩	١٥٢	٤١٢	٥٦٤	٢٠٣	٣١١		
١٣	ذمار	٣١٦٦	٢٥٤٢	٦٧٠٨	٣٧٦١	٢٩٤٧	٢	٧	٩	٦	٣	٢٥٧	٢٧٨	٣٦٥	٣٨٥	٢٥٠	١٣٤٠	٢٥٧٤	١٣٥١	١٢٢٣	١٢٢٣	٥٥٥	٦٨٣	١٣٣٨	٦٧٣	٥٦٥	٩١٢	١٣٤٠	٢٢٥٢	١٣٤٦	٩٠٦		
١٤	أبين	١٧٨٩	١٣٤٥	٢١٣٤	١٣١٠	١٨٢٤	٠	٢	٢	٢	٠	١١١	١٠٣	١٢٤	١١٥	٩٩	٣٤٣	١٠١٧	٣٦٦	٦٥١	٦٥١	٣٧١	٤٦٩	٧٤٠	٤٠٥	٣٣٥	٧٣٣	٤٧٨	١١٦١	٤٢٢	٧٣٩		
١٥	الضالع	٣٠٦٧	٢٤٥٤	٥٥٢١	٢٣٢٢	٣١٩٩	٢٦	٣٦	٦٢	٥٠	١٢	١٥٩	١٤٦	٣٠٥	١٥٠	٩٣٣	٦١٦	١٥٤٩	٦٤٤	٩٠٥	٥٥٣	٣٤٦	٣٤٦	٨٩٩	٣٥٨	٥٤١	١٣٩٦	١٣١٠	٢٧٠٦	١١١٥	١٥٩١		
١٦	المحويت	٢٩٩٢	١٧٨٢	٤٧٧٤	٢٠٨٥	٢٦٨٩	١١	٥٥	٦٦	٤٠	٢٦	٢١٩	١٢٧	٣٤٦	١٤١	١٣٧٧	٢٢٤	٢٤٠١	٩٧٨	١٤٢٣	٤٤٨	٤١٨	٨٦٦	٤٦٠	٤٠٦	٣٧٧	٤١٨	١٠٩٥	٤٢٦	٦٢٩			
١٧	البيضاء	١٩٩٦	١٤٢٣	٣٤١٩	١٥٠٩	١٩١٠	١١٢	٣٣	٢٤٥	٥٨	١٨٧	١٠٨	٨٧	١٩٥	١٠٨	٨٢٥	٤٥٥	١٧٨٠	٤٦٧	٨١٣	٣١٠	٢٧٨	٥٨٨	٣٠٥	٢٨٣	٥٤١	٥٧٠	١١١١	٥٧١	٥٤٠			
١٨	المهرة	١٨٥	٦١٨	٨٠٣	٤٩٩	٣٠٤	٠	٤	٤	٣	١	١٥	٣٥	٥٠	٣٢	٥١	١٩٣	٢٤٤	١٦٣	٨١	١٠	٧٣	٨٣	٦٠	٢٣	١٠٩	٣١٣	٤٢٢	٢٤١	١٨١			
١٩	ريمة	٨٠٤	١٠٤٤	١٨٤٨	١٠٦٦	٧٨٢	٢٠	١٥٣	١٧٣	١٤٢	٣١	٧٣	٨٠	١٥٣	٨٩	٣٣٩	٤٠٨	٧٤٧	٤١٢	٣٣٥	١٥٧	١٦٧	٣٢٤	١٩٤	١٣٠	٢١٥	٢٣٦	٤٥١	٢٢٩	٢٢٢			
٢٠	مارب	١٦٤	٢٥١	٤٥٥	٢٨٧	١٦٨	٠	١٦	١٦	١	١٥	٢٨	١٠	٣٨	٢٣	١٥	١٢٦	١٦٧	٨٢	٨٥	٥٥	٣٦	١٩	٥٥	٣٠	٢٥	٥٩	١٢٠	١٧٩	١٥١	٢٨		
٢١	المحاكم العسكرية	٧٢	٢٩٩	٣٧١	٣٠٢	٦٩	٠	٠	٠	٠	٠	٠	٠	٠	٠	٠	٠	٠	٠	٠	٠	٠	٠	٠	٠	٠	٧٢	٢٩٩	٣٧١	٣٠٢	٦٩		
٥٠٠	الإجمالي	٩٣٨٢١	٩٦٦٠٤	١٨٦٤٦١	٩٨٤٤٢	٨٨٠٤٢	٤٦٦١	١٣٦٧٨	١٧٨٨١	١٢٩٢٤	٤٣٥٥	٧٥٠٤	٧٢٤٤	١٤٢٧٨	٧٨٠٣	٦٨٤٥	٣٣٧٤٧	١٤٢٧٨	١٤٢٧٨	١٤٢٧٨	١٤٢٧٨	١٤٢٧٨	١٤٢٧٨	١٤٢٧٨	١٤٢٧٨	١٤٢٧٨	١٤٢٧٨	١٤٢٧٨	١٤٢٧٨	١٤٢٧٨	١٤٢٧٨	١٤٢٧٨	



الإحصائية القضائية لمحكمة (أمانة العاصمة) لعام القضائي ١٤٣٠هـ - ٢٠٠٩م

جدول رقم (١٧) - (١ / ٢٠)

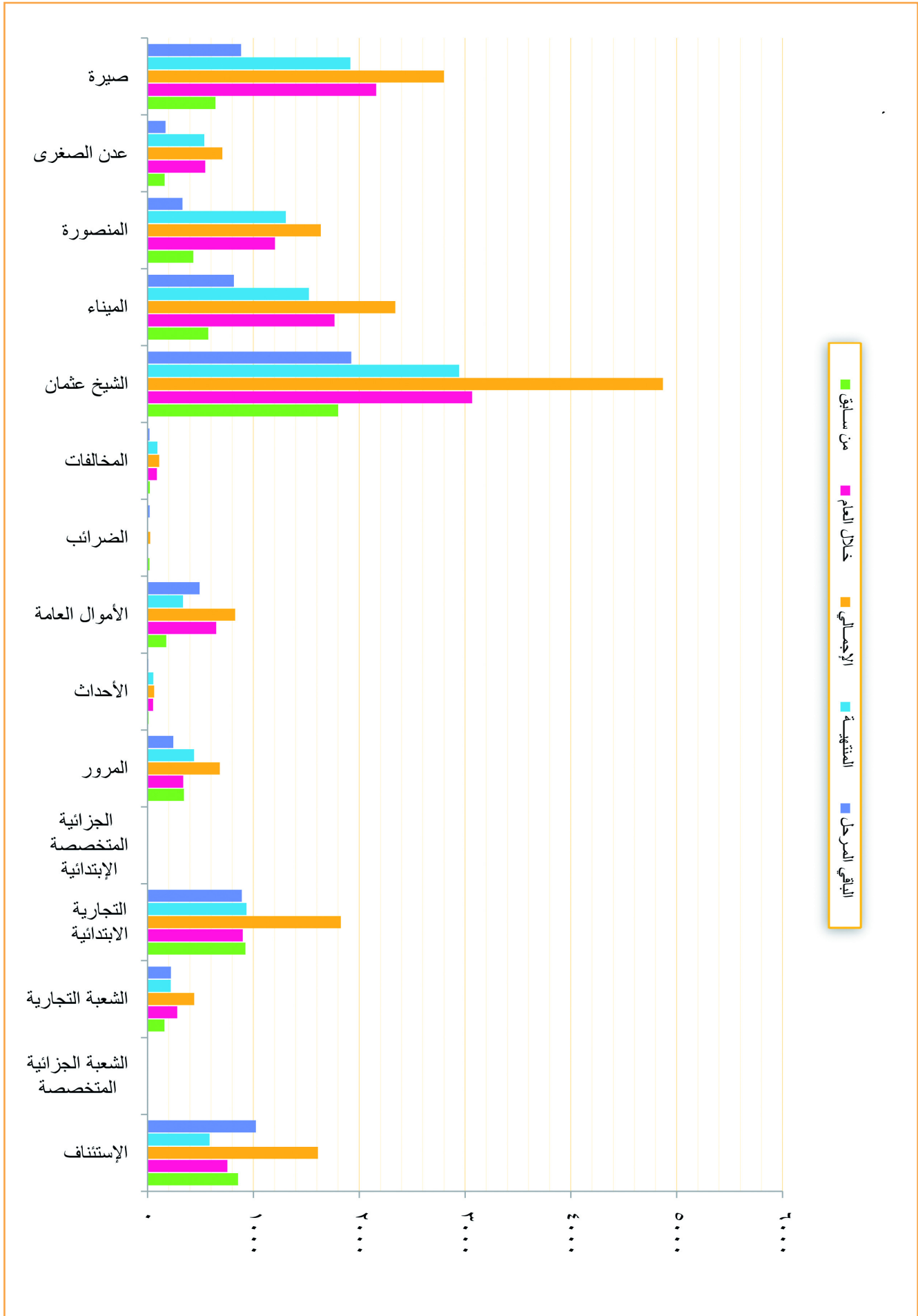
المسلسل	البيان	بيان الورد والمنتهي والباقي (المرحل)																													
		الإجمالي			أخرى			تنفيذية			مدنية معاملةات			أحوال شخصية			جزائية														
نسبة الإنجاز		الباقي المرحل			المنتهية			الباقي المرحل			المنتهية			الباقي المرحل			المنتهية			الباقي المرحل			المنتهية								
		السوراد			السوراد			السوراد			السوراد			السوراد			السوراد			السوراد			السوراد								
		خلال العام			خلال العام			خلال العام			خلال العام			خلال العام			خلال العام			خلال العام			خلال العام								
		من سابق			من سابق			من سابق			من سابق			من سابق			من سابق			من سابق			من سابق								
١	الإستئناف	٣٠١٣	٢٠١٣	٥٠٢٦	٢١٨٧	٢٨٣٩	٩١	٢٤٠	٣٣١	٢٠٤	١٢٧	٠	٠	٠	٢٠٥٢	٥٤٩	٢٦٠١	٨٨٨	١٧١٣	٣٤٤	١٢٣	٥٠٧	٣٢٦	٢٧١	٥٢٦	١٠٦١	١٥٨٧	٨٥٩	٧٢٨		
٢	الشعبية الجزائية المتخصصة	٢٩	٧٠	٩٩	٧٥	٢٤	٠	٠	٠	٠	٠	٠	٠	٠	٠	٠	٠	٠	٠	٠	٠	٠	٠	٢٩	٧٠	٩٩	٧٥	٢٤	٠		
٣	الشعبتين التجاريتين	٢٢	٨٧	١٠٩	٥٦	٥٣	٠	٠	٠	٠	٠	٠	٠	٠	٠	٠	٠	٠	٠	٠	٠	٠	٠	٢٢	٨٧	١٠٩	٥٦	٥٣	٠		
٤	شعبية الأموال العامة	٢٢	٨٧	١٠٩	٥٦	٥٣	٠	٠	٠	٠	٠	٠	٠	٠	٠	٠	٠	٠	٠	٠	٠	٠	٠	٢٢	٨٧	١٠٩	٥٦	٥٣	٠		
٥	التجارية الابتدائية	٤٣٧٨	٢٢١٠	٦٥٨٨	٢٦٠٥	٣٩٨٣	١٩٦٦	١٩٢٧	٣٨٩٣	٢١٤٢	١٧٥١	٦٧٩	٢٨٣	٩٦٢	٤٦٣	٤٩٩	٠	٠	٠	٠	٠	٠	٠	٠	١٧٣٣	١٧٣٣	١٧٣٣	١٧٣٣	١٧٣٣	١٧٣٣	
٦	الجزائية المتخصصة الابتدائية	٦٧	١١٥	١٨٢	١١٧	٦٥	٠	٠	٠	٠	٠	٠	٠	٠	٠	٠	٠	٠	٠	٠	٠	٠	٠	٠	٦٧	١١٥	١٨٢	١١٧	٦٥	٠	
٧	المصاحفة والمطبوعات	١٠٩	٦١	١٧٠	١٧٠	٠	٠	٠	٠	٠	٠	٠	٠	٠	٠	٠	٠	٠	٠	٠	٠	٠	٠	٠	١٠٩	٦١	١٧٠	١٧٠	٠	٠	
٨	المرور	٢٨٣	٥٥٨	٨٤١	٥٧١	٢٧٠	٠	٠	٠	٠	٠	٠	٠	٠	٠	٠	٠	٠	٠	٠	٠	٠	٠	٠	٢٨٣	٥٥٨	٨٤١	٥٧١	٢٧٠	٠	
٩	الأحداث	٠	١٠٥	١٠٥	١٠٣	٢	٠	٠	٠	٠	٠	٠	٠	٠	٠	٠	٠	٠	٠	٠	٠	٠	٠	٠	٠	٠	١٠٥	١٠٥	١٠٣	٢	٠
١٠	الأموال العامة الابتدائية	٢٢٣	١٦٣	٤٢٦	٢٠٩	٢١٧	٠	٠	٠	٠	٠	٠	٠	٠	٠	٠	٠	٠	٠	٠	٠	٠	٠	٠	٢٢٣	١٦٣	٤٢٦	٢٠٩	٢١٧	٠	
١١	الضرائب	٢٧	١٨	٤٥	٣٧	٨	٠	٠	٠	٠	٠	٠	٠	٠	٠	٠	٠	٠	٠	٠	٠	٠	٠	٠	٢٧	١٨	٤٥	٣٧	٨	٠	
١٢	المخالفات	٦٨	٦٣	١٣١	٩٥	٣٦	٠	٠	٠	٠	٠	٠	٠	٠	٠	٠	٠	٠	٠	٠	٠	٠	٠	٠	٦٨	٦٣	١٣١	٩٥	٣٦	٠	
١٣	غرب الأمانة	٢٦٩٨	٢٦٠٧	٥٥٧٥	٢٨٧٨	٢٦٩٧	٣٣	٤٣	٧٦	٥٣	٢٣	٢٥٦	٢٤٣	٥٩٩	٢٤٩	٥١٨	٧٤٧	١٢٦٥	٨١٩	٤٤٦	٣٥٦	٣٥٣	٤٧٤	٣٥٥	١٨٠٥	١١٢١	٢٩٢٦	١١٨٣	١٧٤٣		
١٤	شرق الأمانة	١٥٢١	٢٤٧٤	٣٩٩٥	٢٥١٤	١٤٨١	٠	٨١٠	٨١٠	٨١٠	٠	١٥٠	١٦٨	٣١٨	١٨٤	٤٠٥	٤٩٠	٨٩٥	٥٥٤	٣٤١	٢٥٧	٢٩٦	٥٥٣	٣٩٤	١٥٩	٧٠٩	١٤١٩	٥٧٢	٨٤٧		
١٥	شمال الأمانة	١٩٣٥	٣٠٢٥	٤٩٦٠	٣٣٧٥	١٥٥٥	٢٩	١٣٢٥	١٣٥٤	١٧٧٥	٧٩	١٤١	٢٦٨	٤٠٩	٢٩٧	٥٨٧	٥٧٢	١١٥٩	٧٨	٤٣١	١٨٦	٢٢٣	٤٠٩	٢١٩	١٤٠	٩٩٢	١٢٣٦	١٢٢٩	٨٠٦	٨٢٣	
١٦	جنوب شرق	٢٣٠٦	٣٨٧٩	٦١٨٥	٤٠٠٣	٢١٨٢	٠	١١٥٤	١١٥٤	١١٥٤	٠	٢٢٤	٤٧٥	٦٩٩	٣٤٦	٥٥٦	٩٥٥	١١٥١	٧٦٧	٣٨٤	٢١٠	٢٥٨	٤٦٨	٢٧٧	١٩١	١٣١٦	٢٧١٣	١٤٥٩	١٥١٤		
١٧	جنوب غرب	١٧٩٣	٢١١٧	٣٩٢٠	٢٣٣٨	١٥٨٢	٠	٤٥٦	٤٥٦	٤٥٦	٠	١٦٦	١٧١	٣٣٧	١٩٠	٤٤٤	٢٦٨	٧٦٢	٤٢٩	٣٣٣	١٧٦	١٦٩	٣٤٥	٢٨٥	٦٠	٩٥٧	١٠٦٣	٢٠٢٠	٩٧٨		
١٨	بني الحارث	١٤٧٦	٨٨٤	٢٣٦٠	١٠٥٣	١٣٠٧	٠	١٩	١٩	١٩	٠	١٨٧	٨٩	٢٧٦	١٠٦	٧٨	٢٥١	٥٣٩	٢٩٥	٢٤٤	١٨٩	٢٦١	٤٥٠	١٩١	٢٥٩	٨١٢	٢٦٤	١٠٧٦	٤٤٢		
٥٠	الإجمالي	٢٠٩٣٦	٢١٠٢٢	٤١٩٦١	٣٣١١٤	١٨٨٤٧	٢٨٠٠	٦٥٣٧	٩٣٣٧	٦٥٤١	٢٤٩٦	١٨٠٣	١٧٩٧	٣٦٠٠	١٩٣٥	٤٩٠٠	٣٤٧٢	٨٣٧٢	٤٤٨٠	٣٨٩٢	١٧١٨	١٧٢٣	٣٤٤١	٢١٢٦	١٣١٥	٩٧١٨	٧٤٩٣	١٧٢١١	٧٣٣٢		



الإحصائية القضائية لمحكمة محافظة (عدن) للعام القضائي ١٤٣٠هـ - ٢٠٠٩م

جدول رقم (١٧) - (٢ / ٢٠)

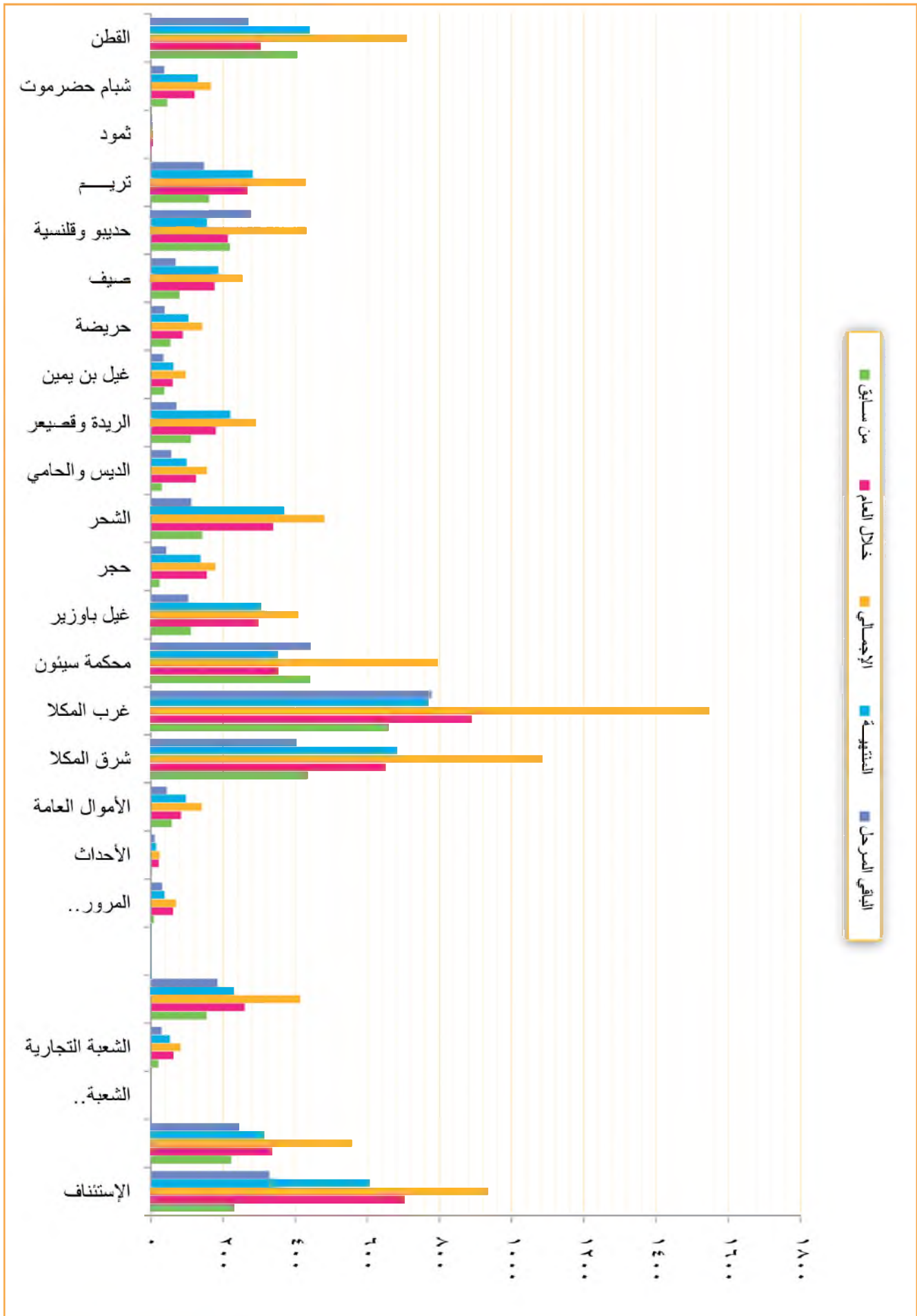
المسلسل	البيان	بيان الورد والمنتهي والباقي (المرحل)																														
		الاجمالي			اخرى			تنفيذية			مالية معاملات			احوال شخصية			جزائية															
		الباقي المرحل	المنتهية	الاجمالي	الباقي المرحل	المنتهية	الاجمالي	الباقي المرحل	المنتهية	الاجمالي	الباقي المرحل	المنتهية	الاجمالي	الباقي المرحل	المنتهية	الاجمالي	الباقي المرحل	المنتهية	الاجمالي													
١	الاستئناف	١٢٢٤	٥٨٧	١٦١١	٧٥٥	٥٦٦	١٨	٣١	٤٩	٤٥	٤	١٠	١١	٢١	١٢	٩	٤٢٣	٢٠٨	٦٧١	٤٤٨	٤٢٣	١٢٣	١٣٤	٢٩٧	١٧٠	١٢٧	٣٧٠	٢٠٣	٥٧٣	٢٨٠	٢٩٣	
٢	الشعبية الجزائية المتخصصة	٠	٠	٠	٠	٠	٠	٠	٠	٠	٠	٠	٠	٠	٠	٠	٠	٠	٠	٠	٠	٠	٠	٠	٠	٠	٠	٠	٠	٠	٠	
٣	الشعبية التجارية	٢٢٢	٢١٩	٤٤١	٧٨١	١٦٠	٧	٩	١٦	٩	٧	٧	١٢	١٩	٧	١٢	٢٠٨	١٩٨	٤٠٦	٢١٥	١٤١	٠	٠	٠	٠	٠	٠	٠	٠	٠	٠	
٤	التجارية الابتدائية	٨١١	٩٣٥	١٨٢٦	٩٠٠	٩٢٦	٠	١٠٧	١٠٧	١٠٧	٠	٢٥٥	١٩٩	٤٥٤	٢٥٩	١٩٥	٢٣٦	٦٢٩	١٢٢٥	٥٣٤	٧٣١	٠	٠	٠	٠	٠	٠	٠	٠	٠	٠	٠
٥	الجزائية المتخصصة الابتدائية	٥	٢	٧	٧	٠	٠	٠	٠	٠	٠	٠	٠	٠	٠	٠	٠	٠	٠	٠	٠	٠	٠	٠	٠	٠	٥	٢	٧	٧	٠	
٦	المرور	٢٤٣	٤٤٠	٦٨٣	٣٣٨	٢٤٥	٠	٠	٠	٠	٠	٦	٦	١٢	٩	٣	٢١	٤٧	٦٨	١٣	٥٥	٠	٠	٠	٠	٠	٢١٦	٣٨٧	٦٠٣	٣١٦	٢٨٧	
٧	الاحداث	٩	٥٤	٦٣	٥٣	١٠	٠	٠	٠	٠	٠	٠	٠	٠	٠	٠	٠	٠	٠	٠	٠	٠	٠	٠	٠	٩	٥٤	٦٣	٥٣	١٠		
٨	الأموال العامة	٤٩٣	٣٣٥	٨٢٨	٦٥٠	١٧٨	٤	٠	٤	٠	٤	١	٠	١	٠	١	٠	٠	٠	٠	٠	٠	٠	٠	٠	٠	٤٨٨	٣٣٥	٨٢٣	٦٥٠	١٧٣	
٩	الضرائب	٢٠	٥	٢٥	٧	١٨	٠	٠	٠	٠	٠	٤	٠	٤	٠	١٦	٥	٢١	٣	١٨	٠	٠	٠	٠	٠	٠	٠	٠	٠	٠	٠	
١٠	المخالفات	١٨	٩٣	١١١	٨٩	٢٢	١٢	٤٤	٣٣	١١	٠	٠	٠	٠	٠	٠	٠	٠	٠	٠	٠	٠	٠	٠	٠	٦	٦١	٦٧	٥٦	١١		
١١	الشيخ عثمان	١٩٢٥	٢٩٤٥	٤٨٧٠	٣٠٦٨	١٨٠٢	٧٥	٧٦٧	٨٤٢	٨٤٢	٠	٤٠٦	١٦٠	٥٦٦	٢٨٦	٢٨٠	٣١١	٣٧٣	٦٨٤	٣٦٨	٣١٦	٣٠٩	٧٨٩	١٠٩٨	٢٩٢	٤٠٦	٨٢٤	٥٥٦	١٦٨٠	٨٨٠	٨٠٠	
١٢	المنياء	٨١٧	١٥٢٥	٢٣٤٢	١٧٦٧	٥٧٥	٢٢	٥٧١	٥٩٣	٥٩٣	٠	٤٩	٢٢٢	٢٧١	١٤٩	١٢٢	١٩٧	١٧٣	٣٧٠	٢٢٧	١٤٣	٢٢٢	٢٧٥	٤٩٧	٣٩٥	١٠٧	٣٢٧	٧٨٤	٦١١	٤٠٣	٢٠٨	
١٣	المنصورة	٣٣٠	١٣٣٧	١٦٣٧	١٢٠٥	٤٣٣	١٦	٣٠	٤٦	٤٢	٤	٥٣	١١٠	١٦٣	١٤٧	١٦	٧١	١٥٦	٢٢٧	١٣٨	٨٩	٨٤	٣٦٩	٤٥٣	٣٢٢	٩١	١٠٦	٦٤٢	٧٤٨	٥١٦	٢٢٢	
١٤	عدن الصغرى	١٧١	٥٣٦	٧٠٧	٥٤٥	١٦٢	٠	٢٥٢	٢٥٢	٢٥٢	٠	٥	٧	١٢	٨	٤	٤٥	٢٨	٧٣	٣٧	٣٦	٥٤	٨٥	١٣٩	١٠٦	٦٧	١٦٤	٢٣١	١٤٢	٨٩		
١٥	صيرة	٨٥٥	١٩١٧	٢٨٠٢	٢١٦٠	٦٤٢	١٤	١٠٥٠	١٠٦٤	١٠٦٤	٠	١١٩	١٤٩	٢٦٨	١٧٢	٩٦	٢٨٧	١٥٩	٤٤٦	٢٥٨	١٨٨	١٩٦	٢٩٣	٤٨٩	٢٩٨	١٩١	٢٦٩	٢٦٦	٥٢٥	٣١٨	١٦٧	
الاجمالي		٧٠٥٣	١٠٩٠٠	١٧٩٥٣	١١٨٢٥	٦١٢٨	١٦٨	٢٨٤٩	٣٠١٧	٢٨٨٧	٣٠	٩١٥	٨٧٦	١٧٩١	١٠٥٣	٧٢٨	٢٢٥٥	١٩٧٦	٤٢٣١	٢٠٩١	٢١٤٠	١٠٦٨	١٤٤٥	٢٩٣٣	٢٠٢٣	٤٥٠	٢٦٨٧	٣٢٥٤	٥٩٤١	٣٣٧١	٢٢٧٠	



الإحصائية القضائية لمحكمة محاكمة (حضر موت) للعام القضائي 1430هـ - 2009م

جدول رقم (17) - (1/3)

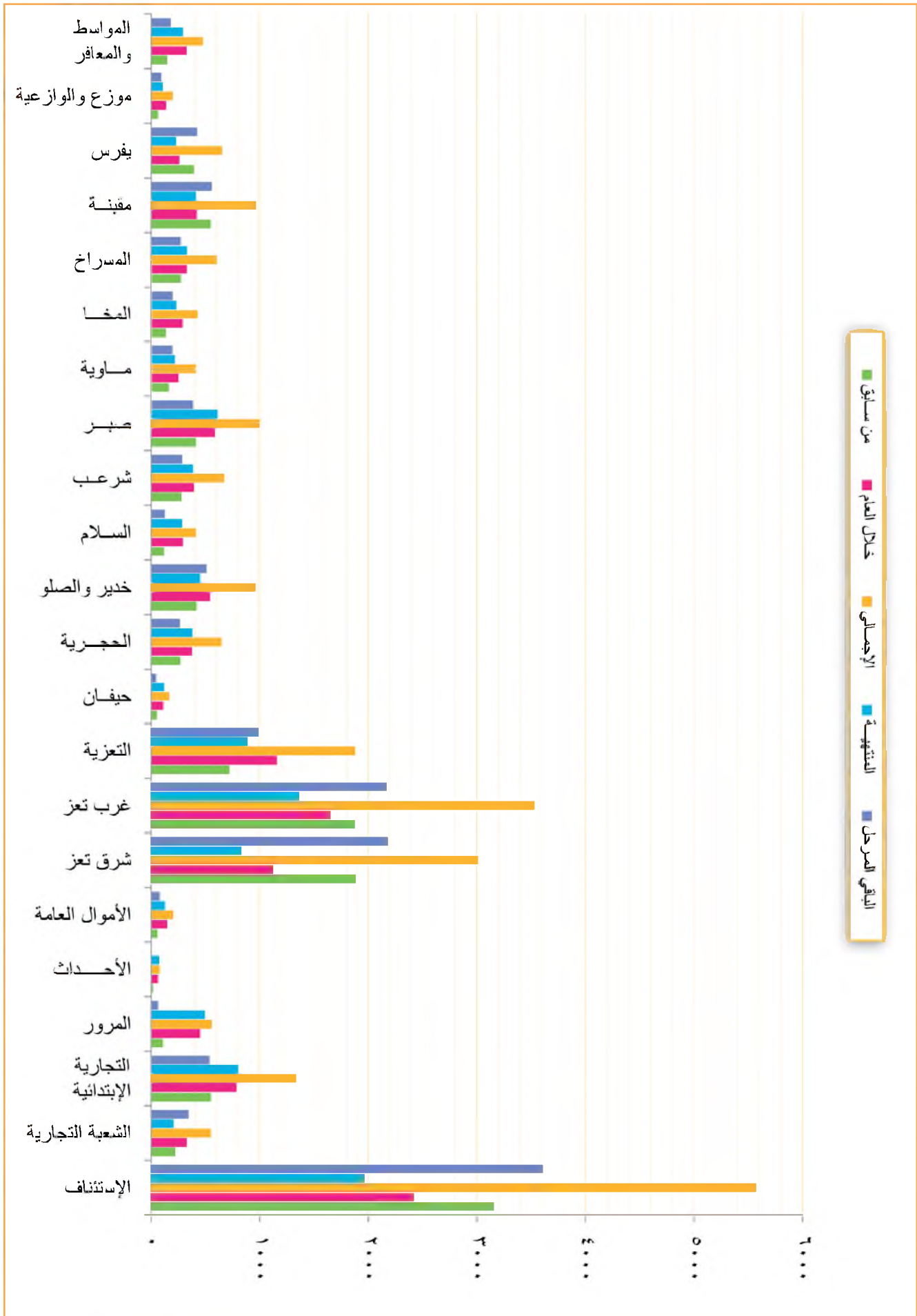
المسلسل	البيان	بيان الورد والمنتهي والباقي (المرحل)																												
		الإجمالي			أخرى			تفصيلية			مالية معاملات			أحوال شخصية			جزائية													
		الباقي المرحل	المنتية	الإجمالي	الباقي المرحل	المنتية	الإجمالي	الباقي المرحل	المنتية	الإجمالي	الباقي المرحل	المنتية	الإجمالي	الباقي المرحل	المنتية	الإجمالي	الباقي المرحل	المنتية	الإجمالي											
		من سابق	خلال العام	الوارد	من سابق	خلال العام	الوارد	من سابق	خلال العام	الوارد	من سابق	خلال العام	الوارد	من سابق	خلال العام	الوارد	من سابق	خلال العام	الوارد											
1	الإستئناف	278	207	935	704	221	0	0	0	171	240	411	257	154	33	82	115	82	33	124	785	409	315	44	الإستئناف					
2	الشعبية الإستئنافية ببيتون	244	314	558	336	222	0	0	0	178	103	281	109	172	78	78	56	32	24	33	158	191	173	18	الشعبية الجزائية المنتهية					
3	الشعبية الجزائية المنتهية	0	0	0	0	0	0	0	0	0	0	0	0	0	0	0	0	0	0	0	0	0	0	0	الشعبية التجارية					
4	الشعبية التجارية	0	0	0	0	0	0	0	0	0	0	0	0	0	0	0	0	0	0	0	0	0	0	0	الشعبية الجزائية المنتهية					
5	الجزائية الابتدائية	185	230	414	210	154	121	173	244	185	109	63	57	75	45	0	0	0	0	0	0	0	0	0	0	الجزائية المنتهية				
6	الجزائية المنتهية	0	0	0	0	0	0	0	0	0	0	0	0	0	0	0	0	0	0	0	0	0	0	0	0	الجزائية المنتهية				
7	المروور والمحافظات	10	14	24	21	3	0	0	0	0	0	0	0	0	0	0	0	0	0	0	0	0	0	0	0	المروور والمحافظات				
8	الأحداث	10	14	24	21	3	0	0	0	0	0	0	0	0	0	0	0	0	0	0	0	0	0	0	0	الأحداث				
9	الأموال العامة	44	97	141	83	58	44	97	141	83	58	0	0	0	0	0	0	0	0	0	0	0	0	0	0	الأموال العامة				
10	شرق المكلا	403	683	1086	501	435	0	0	0	0	0	0	0	0	0	0	0	0	0	0	0	0	0	0	0	شرق المكلا				
11	غرب المكلا	778	770	1548	889	559	0	0	0	81	96	177	100	77	120	146	220	318	220	58	491	796	371	416	0	غرب المكلا				
12	محكمة سبتون	443	353	796	353	442	0	0	0	40	23	78	35	176	80	51	21	77	41	36	176	244	197	203	0	محكمة سبتون				
13	غيل باوزير	103	306	409	249	110	0	0	0	13	52	65	50	15	54	11	16	59	11	16	16	80	96	75	21	غيل باوزير				
14	حجر	42	137	179	155	24	0	0	0	6	41	47	40	7	34	41	39	41	39	2	15	14	29	24	5	حجر				
15	الشجر	112	319	431	339	142	0	0	0	27	76	103	79	42	41	16	76	92	73	19	36	131	117	119	48	الشجر				
16	الديين والهاهي	56	99	155	125	30	0	0	0	2	14	16	9	7	4	9	14	28	23	5	16	2	30	26	10	الديين والهاهي				
17	الريدة وقصيعر	71	220	291	180	111	0	0	0	16	17	33	16	17	5	5	57	57	43	14	21	81	102	71	31	الريدة وقصيعر				
18	غيل بن يمين	34	62	96	60	36	0	0	0	15	4	19	2	3	3	14	17	16	2	1	5	16	21	16	5	غيل بن يمين				
19	حريضة	38	104	142	88	54	0	0	0	6	15	21	13	8	4	6	24	16	8	6	6	21	27	17	10	حريضة				
20	صيف	68	187	255	176	79	0	0	0	12	12	24	10	14	19	19	24	24	19	19	37	43	43	78	15	صيف				
21	حديبو وقنسبية	36	155	191	113	78	0	0	0	37	23	60	31	42	17	14	31	18	13	3	82	67	149	69	80	حديبو وقنسبية				
22	ترسم	147	282	429	268	161	0	0	0	12	33	45	33	12	4	22	26	43	23	5	47	49	150	100	45	ترسم				
23	ثمود	3	5	8	6	2	0	0	0	0	1	1	0	1	1	0	2	2	0	0	3	0	3	3	0	ثمود				
24	شيام حضر موت	36	130	166	121	45	0	0	0	2	18	20	16	11	7	0	33	22	11	4	47	51	45	50	6	شيام حضر موت				
25	القطن	270	440	710	304	406	0	0	0	36	40	76	51	57	17	40	57	37	20	48	143	241	118	123	0	القطن				
	الإجمالي	3751	5255	9406	5755	3251	194	322	517	330	187	423	644	1097	1343	1096	2922	1582	1356	299	960	1356	1006	350	1785	2122	3517	2212	1305	الإجمالي



الإحصائية القضائية لمحكمة محافظة (تعز) لعام القضاي ١٤٣٠هـ - ٢٠٠٩م

جدول رقم (١٧) - (٢٠ / ٤)

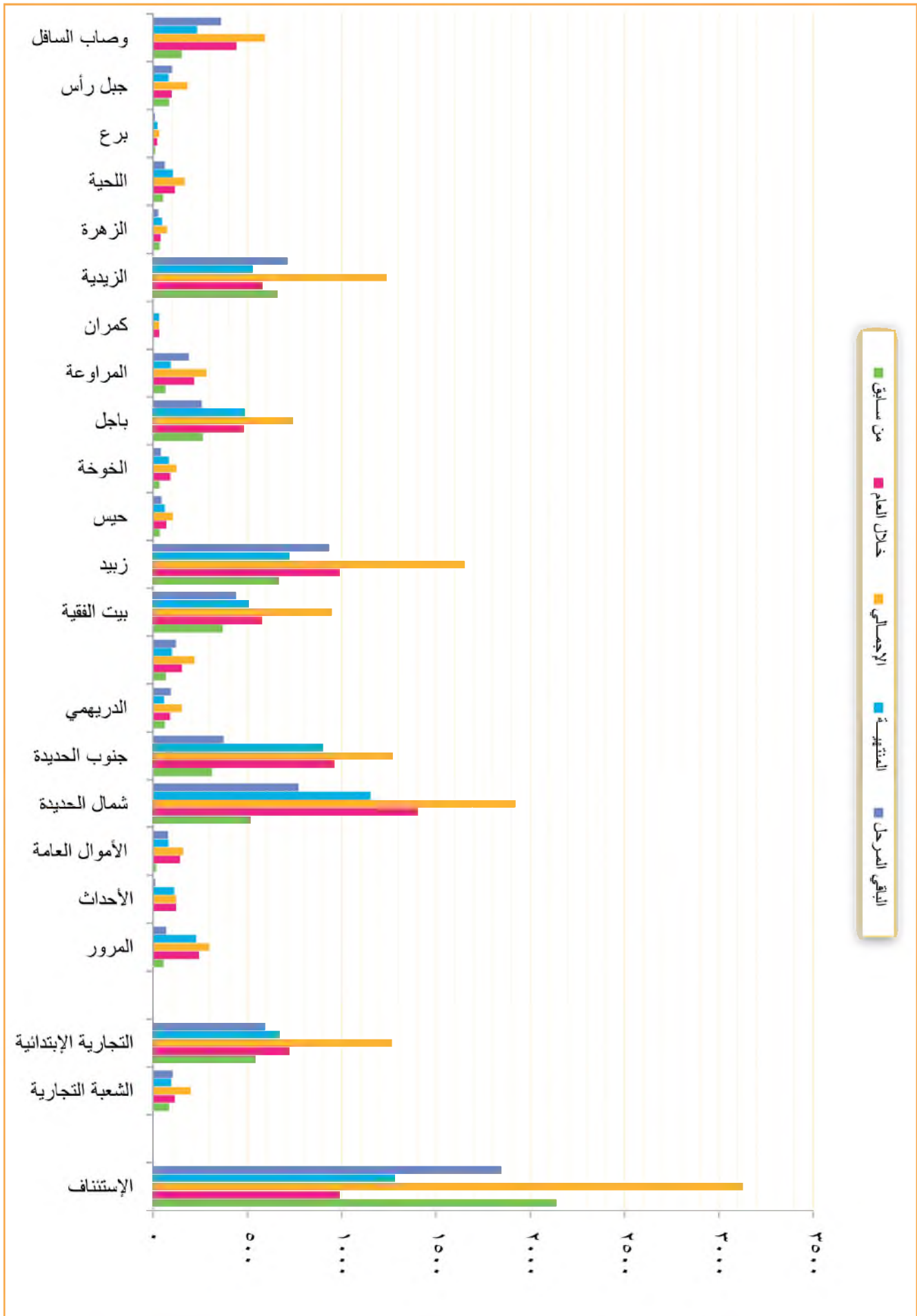
المسلسل	البيان	بيان الورد والمنتهي والباقي (المرحل)																													
		الإجمالي			أخرى			تنفيذية			مالية معاملات			أحوال شخصية																	
نسبة الإنجاز	الباقي المرحل	المنتبهة	الوارد		الباقي المرحل	المنتبهة	الوارد		الباقي المرحل	المنتبهة	الوارد		الباقي المرحل	المنتبهة	الوارد		الباقي المرحل	المنتبهة	الوارد		الباقي المرحل										
			خلال العام	من سابق			خلال العام	من سابق			خلال العام	من سابق			خلال العام	من سابق			خلال العام	من سابق		خلال العام	من سابق	خلال العام	من سابق	خلال العام	من سابق				
%٣٥	٣١٠٧	١٩٦٨	٥٥٧٥	٤٤١٨	٣١٥٧	٠	١٥٠	١٥٠	١٥٠	٠	٠	٠	٠	٠	٢٠١٤	٦٦٠	٢١٧٤	٧٤١	١٩٣٣	٤٥٤	٧٨١	٣٣٥	٤٧٧	٢٥٨	١١٣٩	٨٧٧	٢٠١٦	١٠٥٠	٩٦٦		
%٣٨	٢٤٢	٢٠٨	٥٥٠	٣٢٧	٢٢٣	٢٤٢	٢٠٨	٥٥٠	٣٢٧	٢٢٣	٠	٠	٠	٠	٠	٠	٠	٠	٠	٠	٠	٠	٠	٠	٠	٠	٠	٠	٠	٠	
%٦٠	٥٧٧	٨٠٠	١٣٣٧	٧٨٥	٥٥٢	٩٤٥	٥٥٢	٨٤٧	٥٤٣	٣٠٤	٢٤٢	٢٤٨	٤٩٠	٤٤٢	٢٤٨	٠	٠	٠	٠	٠	٠	٠	٠	٠	٠	٠	٠	٠	٠	٠	٠
%٨٩	٦٣	٤٩٦	٥٥٩	٤٥١	١٠٨	٠	٠	٠	٠	٠	٠	٠	٠	٠	٠	٠	٠	٠	٠	٠	٠	٠	٠	٠	٠	٠	٠	٠	٠	٠	٠
%٩٦	٢	٧٥	٧٨	٦٢	١٦	٠	٠	٠	٠	٠	٠	٠	٠	٠	٠	٠	٠	٠	٠	٠	٠	٠	٠	٠	٠	٠	٠	٠	٠	٠	٠
%٦٢	٧٨	١٢٧	٢٠٥	١٤٧	٥٨	٠	٠	٠	٠	٠	٠	٠	٠	٠	٠	٠	٠	٠	٠	٠	٠	٠	٠	٠	٠	٠	٠	٠	٠	٠	٠
%٢٨	٢١٧٤	٨٣١	٣٠١٠	١١٢٤	١٨٨٦	٠	٢٧	٢٧	٢٧	٢٧	١٤٥	٨٣	٢٧٨	٩٦	١٣٢	٤٨٧	١٦٤	٦٥١	٢٢٦	٤٢٥	١٨٩	٢٤٠	٤٢٩	١٧١	٢٥٨	١٣٥٨	٣١٧	١٦٧٥	٦٠٤	١٠٧١	
%٣٩	١٦٩٤	١٣٢٢	٢٥٣١	١٦٥٢	١٨٧٩	٠	٢٧	٢٧	٢٧	٠	٢٤٦	٩١	٣٣٧	١٦٦	١٧١	٣٨٧	٢٥٤	٧٤١	٣٧٣	٣٨٨	٢٦١	٢١٦	٤٧٧	٥٢٢	٢٢٥	١٧٧٥	١٤٤٩	٨٢٤	١١١٥	١١١٥	
%٤٧	٩٩١	٨٨٨	١٨٧٩	١١٥٧	٧٢٢	٠	٣٢	٣٢	٣٢	٠	٤١	٥٩	١٠٠	٨٠	٢٠	٣١٣	٦١٩	٣٣٥	٣٢٨	٢١٩	١٢٩	٣٤٨	٢١٥	١٣٣	٤١٨	٣٦٢	٧٨٠	٥٠٥	٢٧٥	٢٧٥	
%٧٢	٤٦	١٢٠	١٦٦	١١٣	٥٣	٠	٠	٠	٠	٠	٩	١٨	٢٧	١٩	٨	١٢	٤٢	٢٨	١٤	١١	٤٤	٥٥	٤٠	١٥	١٤	٧٨	٤٢	٢٦	١٦	١٦	
%٥٩	٢٦٦	٣٨١	٦٤٧	٣٧٧	٢٧٠	٠	٠	٠	٠	٠	٢٠	٢١	٤١	٢١	٢٠	١١٧	١١٢	٢٢٩	٩٩	١٣٠	٤٨	٨٥	١٣٣	٧٨	٨١	١٦٣	٢٤٤	١٧٩	٦٥	٦٥	
%٤٧	٥١٠	٤٥١	٩٦١	٥٤١	٤٢٠	٠	٤	٤	٤	٠	٢٦	٤٩	٧٥	٤٩	٢٦	٢٢٩	١٠٢	٣٣١	١٧٠	١٦١	٧٢	٩٢	١٦٤	١٠٤	٦٠	١٨٣	٢٠٤	٣٨٧	٢١٤	١٧٣	١٧٣
%٧٠	١٢٥	٧٨٦	٤١١	٢٩٣	١١٨	٠	٤٧	٤٧	٤٧	٠	٢١	٢٢	٤٣	٣٤	٩	١٨	٦٢	٨٠	٥٧	٢٣	١٦	٧١	٨٧	٧١	١٦	٧٠	٨٤	١٥٤	٨٤	٧٠	
%٥٧	٧٨٦	٣٨٦	٦٧٢	٣٩٥	٢٧٧	٠	٢	٢	٢	٠	١٧	٤٩	٦٦	٤٧	١٩	٨٦	١٣٢	٢١٨	١٢٤	٦٣	١٣٥	١٩٨	١٣٥	٦٣	١٢٠	٦٨	١٨٨	٨٧	١٠١	١٠١	
%٦١	٣٨٦	٦١٢	٩٩٨	٥٨٦	٤١٢	٠	١٠	١٠	١٠	٠	٢٨	٦٨	٩٦	٧٤	٢٢	١٠٩	١٦٥	٢٧٤	١٧٤	١٠٠	٨٣	١٣٨	٢٢١	١٢٩	٩٢	١٦٦	٣٩٧	١٩٩	١٩٨	١٩٨	
%٥٣	١٤٤	٢٢٠	٤١٤	٢٥٢	١٦٢	٠	٧	٧	٧	٠	٣	١٢	١٥	٥	١٠	٤٢	٧٠	١١٢	٤١	٣٥	٣٦	٧١	٣٩	٣٢	١١٤	٩٥	٢٠٩	١٣٠	٧٩	٧٩	
%٥٤	١٩٦	٣٢٢	٤٧٨	٢٩١	١٣٧	٠	٠	٠	٠	٠	١٢	٤١	٥٣	٣١	٢٢	١٠٠	١٨٨	١٢٤	٦٤	٣٨	٣٤	٧٢	٤٧	٢٥	٤٦	٦٩	١١٥	٨٩	٢٦	٢٦	
%٥٥	٢٧٣	٣٣٠	٦٠٣	٣٧٨	٢٧٥	٠	٣٢	٣٢	٣٢	٠	١٦	١٤	٣٠	١٤	١٦	٤٩	٧٧	١٢٦	٤٧	٢٩	٨١	١١٠	٨٩	٢١	١٧٩	١٢٦	٣٠٥	١١٤	١٩١	١٩١	
%٤٢	٥٥٨	٤١١	٩٦٩	٤٢١	٥٤٨	٠	٤	٤	٤	٠	٥٣	٤٣	٩٦	٤٤	٥٢	٤٤١	١١٢	٢٥٣	١٥٢	٢٠١	١٧٩	٨٦	٢١٥	١٠٨	١٥٧	١٦٦	٢٥١	١١٣	١٣٨	١٣٨	
%٣٥	٤٢٤	٢٢٩	٦٥٣	٣٥٩	٢٩٤	٠	٢٣	٢٣	٢٣	٠	١٠	١٢	٢٢	١٨	٤	١٠٣	٥٩	١٦٢	٦٥	٩٧	١٠٩	٦٠	١٦٩	٥٥	١١٤	٢٠٢	٧٥	٢٧٧	٩٨	١٧٩	١٧٩
%٥٣	٩٤	١٠٧	٢٠١	١٣٨	٦٣	٠	٢	٢	٢	٠	١٤	٧	٢١	١٣	٨	٢٣	٣٥	٥٨	٤١	١٧	١٩	٣١	٥٥	٣٨	١٧	٣٨	٦٥	٤٤	٢١	٢١	
%٦٢	١٨١	٢٩٣	٤٧٤	٣٢٦	١٤٨	٠	١٨	١٨	١٨	٠	٤	١٢	١٦	١١	٥	٥٢	٧٣	١٢٥	٥٤	٧١	٣٤	٩٠	٦٠	٣٠	٩١	١٣٤	٢٢٥	١٨٣	٤٢	٤٢	
%٤٤	١٣٥٠	١٠٨١٣	٢٤٣٢١	١٢٤٤٣	١١٨٧٨	٦٣٧	١١٤٥	١٧٨٢	١٧٥٥	٥٢٧	٩٠٧	٨٥٣	١٧٦٠	٩٦٧	٧٨٣	٤٣٨٤	٢١٢٤	٢١٧٤	٢٦٨	٤٠٨٥	١٨٥٩	١٨٢٠	٣٢٧٩	٢١٠٨	١٥٧١	٥٧٦٦	٤٣٧١	١٠٠٨٧	٥١٥٥	٤٩٠٢	٤٩٠٢



الإحصائية القضائية لمحاكم محافظة (الحديدة) للعام القضائي ١٤٣٠هـ - ٢٠٠٩م

جدول رقم (١٧) - (٥ / ٢٠)

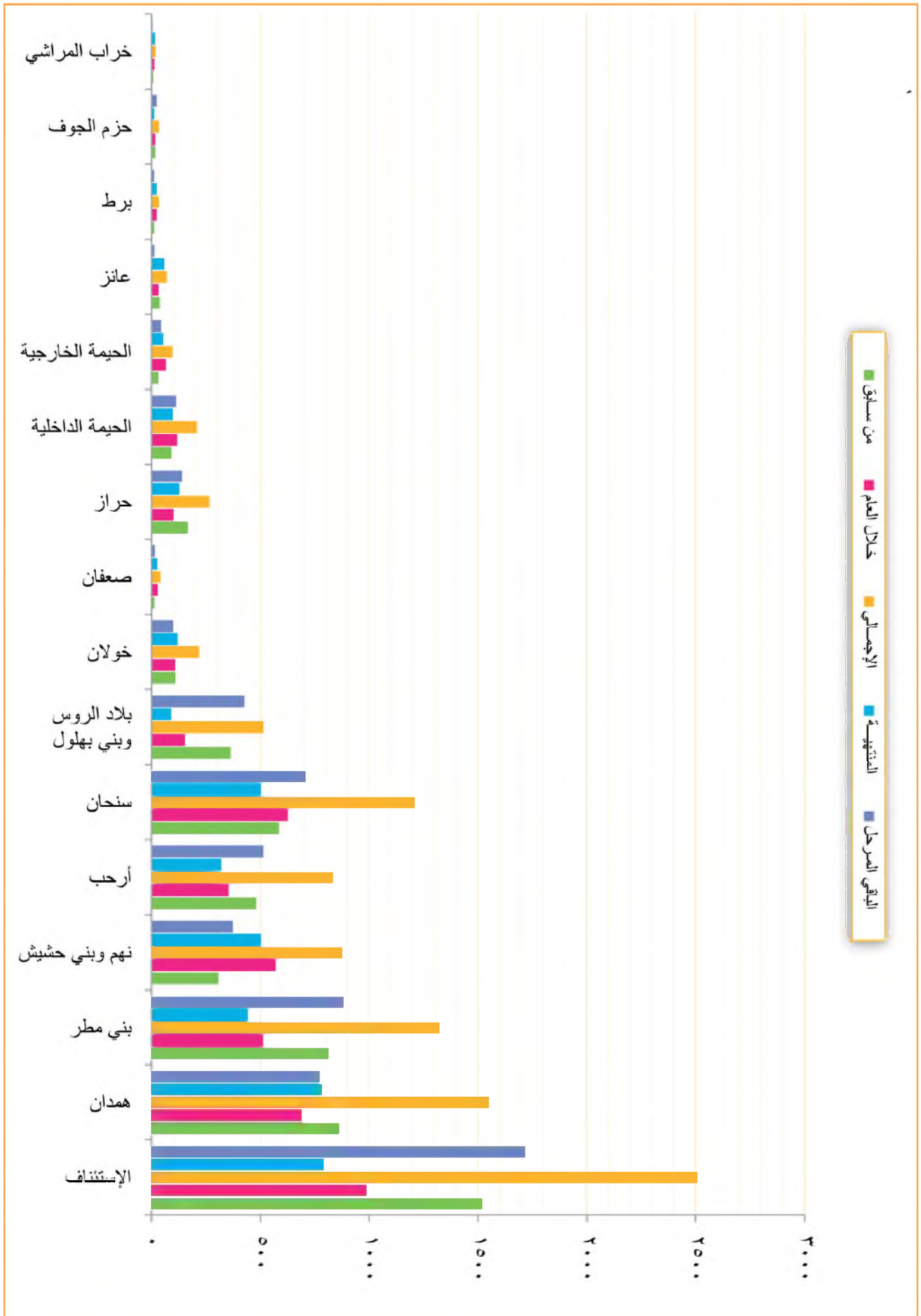
المسلسل	البيان	بيان الورد والمنتهي والباقي (المرحل)																														
		الإجمالي			أخرى			تفصيلية			مدينة معاملات			أحوال شخصية																		
		نسبة الإنجاز	الباقي المرحل	المنتبهة	الباقي المرحل	المنتبهة	الإجمالي	الباقي المرحل	المنتبهة	الإجمالي	الباقي المرحل	المنتبهة	الإجمالي	الباقي المرحل	المنتبهة	الإجمالي	الباقي المرحل	المنتبهة	الإجمالي	الباقي المرحل	المنتبهة	الإجمالي	الباقي المرحل	المنتبهة								
١	الإستئناف	١٨٤٧	١٧٨٧	٣١٢٩	٩٩٠	٢١٣٩	٠	٠	٠	١٧	١٦	٣٣	٩	٢٤	٩٧٧	٢٩٩	١٢٧٦	٣٢٥	٩٥١	٦١	١٢٣	٢٢٤	١٣٩	٨٥	٧٩٢	٨٠٤	١٥٩٦	٥١٧	١٠٧٩	الإستئناف		
٢	القضية الجزائية المتخصصة	٠	٠	٠	٠	٠	٠	٠	٠	٠	٠	٠	٠	٠	٠	٠	٠	٠	٠	٠	٠	٠	٠	٠	٠	٠	٠	٠	٠	٠	القضية الجزائية المتخصصة	
٣	القضية التجارية	١٠٢	٩٦	١٩٨	١١٤	٨٤	٨٥	٨٠	١٦٥	١٠٥	٦٠	١٧	١٦	٣٣	٩	٢٤	٠	٠	٠	٠	٠	٠	٠	٠	٠	٠	٠	٠	٠	٠	القضية التجارية	
٤	القضية الابتدائية المتخصصة	٥٥٥	٦٧١	١٢٦٦	٧٢٣	٥٤٣	٣٥٢	٤٩٧	٨٤٩	٥٦٢	٧٨٧	٢٤٣	١٧٤	٤١٧	١٦١	٧٥٦	٠	٠	٠	٠	٠	٠	٠	٠	٠	٠	٠	٠	٠	٠	القضية الابتدائية المتخصصة	
٥	القضية الابتدائية	٠	٠	٠	٠	٠	٠	٠	٠	٠	٠	٠	٠	٠	٠	٠	٠	٠	٠	٠	٠	٠	٠	٠	٠	٠	٠	٠	٠	٠	القضية الابتدائية	
٦	المور	٠	٠	٠	٠	٠	٠	٠	٠	٠	٠	٠	٠	٠	٠	٠	٠	٠	٠	٠	٠	٠	٠	٠	٠	٠	٠	٠	٠	٠	المور	
٧	الأحداث	٦٩	٢٢٨	٢٩٧	٢٤٣	٥٤	٠	٠	٠	٠	٠	٠	٠	٠	٠	٠	٠	٠	٠	٠	٠	٠	٠	٠	٠	٠	٠	٠	٠	٠	الأحداث	
٨	الأموال العامة	١٠	١١١	١٢١	١٢١	٠	٠	٠	٠	٠	٠	٠	٠	٠	٠	٠	٠	٠	٠	٠	٠	٠	٠	٠	٠	٠	٠	٠	٠	٠	الأموال العامة	
٩	شمال الحديدة	٧٨	٨١	١٥٩	١٤٣	١٦	٠	٠	٠	٠	٠	٠	٠	٠	٠	٠	٠	٠	٠	٠	٠	٠	٠	٠	٠	٠	٠	٠	٠	٠	شمال الحديدة	
١٠	جنوب الحديدة	٣٣٣	٣٧٣	١٢٧٣	٩٦١	٣١٢	١	٠	٠	٠	٠	٠	٠	٠	٠	٠	٠	٠	٠	٠	٠	٠	٠	٠	٠	٠	٠	٠	٠	٠	جنوب الحديدة	
١١	الدرعيهي	٩٣	٥٨	١٥١	٨٩	٦٢	٠	٠	٠	٠	٠	٠	٠	٠	٠	٠	٠	٠	٠	٠	٠	٠	٠	٠	٠	٠	٠	٠	٠	٠	الدرعيهي	
١٢	المختصونية والسجزة	١٢٠	٩٩	٢١٩	١٥٢	٦٧	٠	٠	٠	٠	٠	٠	٠	٠	٠	٠	٠	٠	٠	٠	٠	٠	٠	٠	٠	٠	٠	٠	٠	٠	٠	المختصونية والسجزة
١٣	بيت الفتية	٤٣٩	٥٠٨	٩٤٧	٥٧٧	٣٧٠	٣	٧	١٠	١٠	٢٠	٤٤	٦٥	٤٤	٢١٩	١٧٩	٣٩٨	٢١٢	١٨٦	٩٩	٧١	١٧٠	٩٤	٧٦	٩٨	١٨٦	٧٨٤	١٩٦	٨٨	١٣	بيت الفتية	
١٤	زبيد	٩٣٢	٧٢٣	١٦٥٥	٩٨٩	٦٦٦	٠	٠	٠	٠	٤٤	٨٢	١٢٦	١٠٠	٢٦	١٩٩	١٩٦	٣٩٥	٢١٩	١٨١	١٢٨	٣٠٩	٢١٨	٩١	٥٠٨	٣١٧	٨٢٥	٤٠٢	٤٣٣	زبيد		
١٥	حيس	٤٣	٦٢	١٠٥	٧٠	٣٥	٠	٠	٠	٠	٨	٨	١٦	٨	١٥	٢٢	٣٧	٢٢	١٥	٤	١٢	١٦	٨	٨	١٦	٢٠	٣٦	٣٢	٤	حيس		
١٦	الخرجة	٤٠	٨٣	١٢٣	٩٠	٣٣	٠	٠	٠	٣	٢	٥	١	٤	١٦	٤٢	٥٨	٤٢	١٦	٨	٥	١٣	١٠	٣	١٣	٣٤	٤٧	٣٧	١٠	الخرجة		
١٧	باجل	٢٥٧	٤٨٦	٧٤٣	٤٨٠	٢٦٣	٠	٠	٠	٤٦	١٦	٦٢	١٥	٤٧	١٢٢	٨٩	٢١١	١٢٤	١٢٤	٢٩	٧٧	١٠٦	٧٠	٣٦	٦٠	٣٠٤	٣١٤	٣٠٨	٥٦	باجل		
١٨	المروحة	١٨٩	٩٣	٢٨٢	٢١٧	٦٥	٠	٠	٠	١١	١٩	٣٠	٢٠	١٠	٩٠	٣٢	١٢٢	١٠١	٢١	٧٥	٤٠	١١٥	٨١	٣٤	١٣	٢	١٥	١٥	٠	المروحة		
١٩	كمران	٠	٣١	٣١	٣١	٠	٠	٠	٠	٠	٠	٠	٠	٠	٠	٢٥	٢٥	٢٥	٠	٠	٠	٠	٠	٠	٠	٠	٠	٠	٠	٠	كمران	
٢٠	الريدية	٧١٢	٥٧٧	١٢٣٩	٥٧٩	٦٦٠	٠	٠	٠	٢٧	١٥	٤٢	٢٢	٢٠	٢٠٩	١١٤	٣٢٣	١١٠	٢١٣	١٢٢	١٤٤	٢٦٦	١٤٤	١٣٢	٣٥٤	٢٥٤	٢٠٨	٣٠٣	٣٠٥	٢٠	الريدية	
٢١	الزهرة	٢٦	٤٧	٧٣	٣٩	٣٤	٠	٠	٠	٠	٠	٠	٠	٠	١١	٦	١٧	٦	١١	٤	٦	١٠	٤	٦	١١	٣٥	٤٦	٢٩	١٧	الزهرة		
٢٢	الاحية	٦٢	١٠٥	١٦٧	١١٥	٥٢	٠	٠	٠	٥	٥	١٠	٩	١	٣٣	٤٩	٨٢	٥٥	٢٧	١١	١٩	٣٠	١٤	١٦	١٣	٣٢	٤٥	٣٧	٨	الاحية		
٢٣	بيع	٨	٢٣	٣١	٢١	٠	٠	٠	٠	٠	٠	٠	٠	٠	٢	٩	١١	٥	٦	٠	٥	٥	٣	٢	٦	٨	١٤	١٣	١	بيع		
٢٤	جبل رأس	١٠٠	٨٢	١٨٢	٩٨	٨٤	٠	٠	٠	١	١	٢	٢	٢	٤٦	٢٧	٧٣	٤١	٣٢	١٦	١٤	٣٠	١٥	١٥	٣٧	٤٠	٧٧	٤٠	٣٧	٢٤	جبل رأس	
٢٥	وصاف المسافل	٣١٠	٢٢٢	٥٩٢	٤٤٢	١٥٠	٦	١١	١٧	١٢	٥	١٣	٢٤	٦	١٩٦	٧٦	٧٧٢	١٩٩	٧٣	٩٨	٨٥	١٨٣	١٣٨	٤٥	٤٧	٤٣	٩٠	٦٩	٢١	٢٥	وصاف المسافل	
٢٥٢	الإجمالي	٧٢٦٦	٦٧٨٠	١٤٩٠٦	٨٦٨٩	٦١١٧	٤٤٧	٥٥٥	١٠٤٢٢	٦٦٠	٣٥٢	٥٧٦	٥٤٢	١١١١	٥٥٥	٥٣٣	٤٤٨١	١٥١٥	٣٩٩٦	٢٠٥٣	٩٧٧	١١٩٠	٢١٦٢	١٤٥٤	٧٠٠٨	٦٧٥٠	٦٥٨٨	٤٠١٧	٢٥٧١	الإجمالي		



الإحصائية القضائية لمحكمة محافظة (صنعاء والجوف) لعام القضائي ١٤٣٠هـ - ٢٠٠٩م

جدول رقم (١٧) - (٢٠ / ٦)

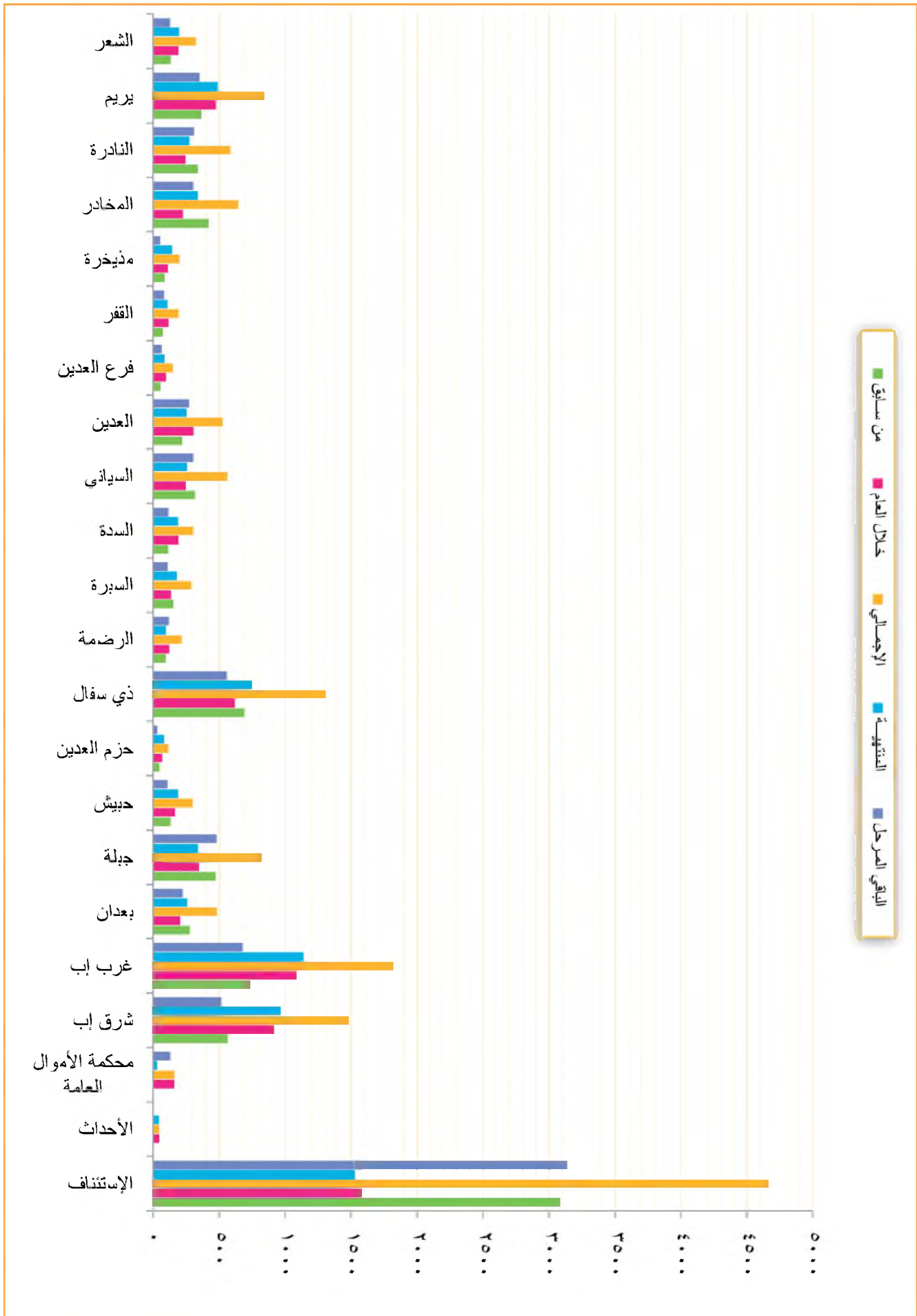
نسبة الإنجاز	بيان الورد والمنتهي والباقي (المرحل)												البيان	المسلسل																
	الإجمالي				أخرى				تنفيذية						مدينة معاملات				أحوال شخصية				جزائية							
	الباقي المرحل	المنتبهة	الإجمالي	خلال العام	الباقي المرحل	المنتبهة	الإجمالي	خلال العام	الباقي المرحل	المنتبهة	الإجمالي	خلال العام			الباقي المرحل	المنتبهة	الإجمالي	خلال العام	الباقي المرحل	المنتبهة	الإجمالي	خلال العام	الباقي المرحل	المنتبهة	الإجمالي	خلال العام				
%٣١	١٧١٨	٧٩٠	٢٥٠٨	٤٨٧	١٥٢١	٠	٠	٠	٠	٠	٠	٠	٠	٠	٠	٠	٠	٠	٠	٠	٠	٠	٠	٠	٠	١	الإستئناف	١		
%٥٠	٧٧١	٧٨٢	١٥٥٣	٦٩٠	٨٦٣	٠	٠	١٠٥	٧٧	١٨٢	٥٤	١٢٨	٢٦٥	٣٢٧	٥٩٢	٨٨٢	٣١٠	١٣٩	١٧٧	٣١٦	١٣٩	١٧٧	٢٦٢	٢٠١	٤٢٣	٢١٥	٢٤٨	٢	همدان	٢
%٣٣	٨٨٢	٤٤٢	١٣٢٤	٥١١	٨١٣	٠	٠	١٥١	٣٣	١٨٤	٧٩	١٠٥	٤٦٥	٢٠٣	٦٦٨	٢٠٩	٤٥٩	١٢٥	٧٩	٢٠٤	٩١	١١٣	١٤١	١٢٧	٢٦٨	١٣٢	١٣٦	٣	بني مطر	٣
%٥٧	٣٧٤	٥٠٣	٨٧٧	٥٧٠	٣٠٧	٠	٠	٤٦	٥٩	١٠٥	٥١	٥٤	١٦١	٢٦٠	٤٢١	٢٩٨	١٣٣	٦٢	٩١	١٥٣	٩٥	٥٨	١٠٥	٩٣	١٩٨	١٢٦	٧٢	٤	نهم وبني حشيش	٤
%٣٨	٥١٣	٣٢١	٨٣٤	٣٥٤	٤٨٠	٠	٠	٤٩	٢٢	٧١	٣٢	٣٩	٢٦٦	١٤٩	٤١٥	١٨٩	٢٢٦	٧٤	١٠٠	١٧٤	٥٩	١١٥	١٢٤	٥٠	١٧٤	٧٤	١٠٠	٥	أرحب	٥
%٤٢	٧٠٨	٥٠٣	١٢١١	٦٢٦	٥٥٥	٠	٠	٩٩	٢	١٠١	٦	٩٥	٢٨١	١٩٢	٤٧٣	٢٣٥	٣٣٨	٨٧	٤٤	١٣١	٦٥	٦٦	٢٤١	٢٦٥	٥٠٦	٣٢٠	١٨٦	٦	سنحان	٦
%١٧	٤٢٦	٨٩	٥١٥	١٥٢	٣٦٣	٠	٠	١٣	٦	١٩	٨	١١	١١٣	٣٠	١٤٣	٤٢	١٠١	٣١	١٤	٤٥	١٦	٢٩	٢٦٩	٣٩	٣٠٨	٨٦	٢٢٢	٧	بلاد الروس وبني بهلول	٧
%٥٥	٩٨	١١٩	٢١٧	١٠٨	١٠٩	٠	٠	٩	١٥	٢٤	١٨	٦	٦٥	٥٠	١١٥	٤٨	٦٧	١٤	٢٨	٤٢	٢٤	١٨	١٠	٢٦	٣٦	١٨	١٨	٨	خولان	٨
%٦٥	١٤	٢٦	٤٠	٢٨	١٢	٠	٠	٠	٣	٣	٢	١	٤	١١	١٥	١٠	٥	٩	٩	١٨	١٢	٦	١	٣	٤	٤	٠	٩	صعقان	٩
%٤٨	١٣٩	١٢٧	٢٦٦	١٠٠	١٦٦	٠	٠	٢	٦	٨	٤	٤	٦٤	٣٨	١٠٢	٣٧	٦٥	١٢	١٣	٢٥	١٦	٩	٦١	٧٠	١٣١	٤٣	٨٨	١٠	حراز	١٠
%٤٧	١١١	٩٧	٢٠٨	١١٧	٩١	٠	٠	١٩	٥	٢٤	١١	١٣	٢٩	٣٥	٦٤	٣٣	٣١	٢٥	٣٤	٥٩	٣٩	٢٠	٣٨	٢٣	٦١	٣٤	٢٧	١١	الحيمة الداخلية	١١
%٥٥	٤٣	٥٣	٩٦	٦٥	٣١	٠	٠	٨	٣	١١	٨	٣	١٨	٢٠	٣٨	٢٣	١٥	١٠	١٧	٢٧	٢٣	٤	٧	١٣	٢٠	١١	٩	١٢	الحيمة الخارجية	١٢
%٨٣	١٢	٥٨	٧٠	٣٢	٣٨	٠	٠	٠	١٣	١٣	٤	٩	١١	٢٣	٣٤	١٤	٢٠	١	٢	٣	٢	١	٠	٢٠	٢٠	١٢	٨	١٣	حائز	١٣
%٦٧	١١	٢٢	٣٣	٢٢	١١	٠	٠	٠	٢	٢	٢	٠	١١	١٦	٢٧	١٨	٩	٠	٤	٤	٢	٢	٠	٠	٠	٠	٠	١٤	يربط	١٤
%٣٣	٢٢	١١	٣٣	١٦	١٧	٠	٠	٠	٠	٠	٠	٠	٠	٠	٠	٠	٠	٠	٠	٠	٠	٠	٢٢	١١	٣٣	١٦	١٧	١٥	حزم الجوف	١٥
%٧٩	٤	١٥	١٩	١٢	٧	٠	٠	١	١	٢	١	١	٣	١٣	١٦	١١	٥	٠	١	١	٠	١	٠	٠	٠	٠	٠	١٦	خزب المراشي	١٦
%٣٠	٥٨٤٦	٣٥٥٨	٩٨٠٤	٤٣٩٠	٥٤٤٤	٠	٠	٥٠٢	٢٤٧	٧٤٩	٢٨٠	٦٤٩	٢٧٣٣	١٨٧٠	٤٦٣٣	٢٠١٩	٢٦١٤	٧٤٣	٦٩٠	١٤٣٣	٦٩٤	٧٣٩	١٨٣٨	١١٥١	٢٩٨٨	١٣٩٧	١٥٩٢	١٦	الإجمالي	١٦



الإحصائية القضائية لمحكمة محافظة (ب) لعام القضاة ١٤٣٠هـ - ٢٠٠٩م

جدول رقم (١٧) - (٢٠ / ٧)

المسلسل	البيان	بيان الورد والمنتهي والباقي (المرحل)																													
		الاجمالي			اخرى			تفصيلية			مدنية معاملات			احوال شخصية																	
		نسبة الانجاز	الباقي المرحل	المنتبهة	الباقي المرحل	المنتبهة	الباقي المرحل	المنتبهة	الباقي المرحل	المنتبهة	الباقي المرحل	المنتبهة	الباقي المرحل	المنتبهة	الباقي المرحل	المنتبهة	الباقي المرحل	المنتبهة	الباقي المرحل	المنتبهة											
السداد	خلال العام	من سابق	السداد	خلال العام	من سابق	السداد	خلال العام	من سابق	السداد	خلال العام	من سابق	السداد	خلال العام	من سابق	السداد	خلال العام	من سابق	السداد	خلال العام	من سابق											
١	الاستئناف	٣١٣	١٥٢٧	٤٤٤	١٥٧٩	٣٠٨٦	٢٧	٣٦	٦٣	٢٩	٣٤	٠	٠	٠	٠	١٧٨٣	٥٧٦	٣٣٥٩	٦٧٤	١٦٨٥	٢٧٣	٢٧٠	٥٤٣	٢٥٢	٢٩١	١٠٥٥	٦٤٥	١٧٠٠	٦٢٤	١٠٧٦	
٢	الاحداث	١	٤٤	٤٥	٤٥	٠	٠	٠	٠	٠	٠	٠	٠	٠	٠	٠	٠	٠	٠	٠	٠	٠	٠	٠	٠	١	٤٤	٤٥	٤٥	٠	
٣	محكمة الاموال العامة	١٨	٢٩	١٥٩	١٥٩	٠	٠	٠	٠	٠	٠	٠	٠	٠	٠	٠	٠	٠	٠	٠	٠	٠	٠	٠	٠	١٣٠	٢٩	١٥٩	١٥٩	٠	
٤	شرق اب	٥١٦	٩٦٦	١٤٨٢	٩١٧	٥١٥	٣٩	١٤٧	١٨٦	١٢٠	٦٦	٣٦	٧٠	١٠٦	٧٩	٢٠٦	١٦٧	٣٧٣	١٥٠	٢٢٣	٧٢	١٢٠	١٩٢	١٤٤	٤٨	١٦٣	٤٦٢	٦٢٥	٤٢٤	٢٠١	
٥	غرب اب	٦٨٠	١١٣٩	١٨١٩	١٠٨٤	٣٣٥	٦	٦	١٢	٧	٥	٧٠	١٤٧	٢١٧	١٤١	٦٦	٣٥٠	٣٠١	٣٢٦	٣٢٥	٤٨	١٠٦	١٥٤	٨٢	٧٢	٢٠٦	٥٧٩	٧٨٥	٥٧٨	٢٥٧	
٦	بهدان	٢٢٤	٣٥٨	٤٨٢	٢٠٥	٢٧٧	٠	٠	٠	٠	٠	١٠	١٥	٢٥	٧	٨٩	٦٩	١٥٨	٥٥	١٠٣	٦٣	٦٢	١٢٥	٤٦	٧٩	٦٢	١١٢	١٧٤	٩٧	٧٧	
٧	جيلة	٤٨٠	٣٤١	٨٢١	٣٤٧	٤٧٤	٠	٣	٣	٠	٣	١٧	٢٦	٤٣	٢٣	٢٧٧	٦٥	٢٩٢	٧٨	٢١٤	١٠٢	٧٩	١٨١	٤٧	١٣٤	١٣٤	١٦٨	٣٠٢	١٩٩	١٠٣	
٨	حبيش	١٠٩	١٨٩	٢٩٨	١٦٦	١٣٢	٠	٣	٣	٠	٣	٧	١٤	٢١	١٦	٣٤	٥٠	٨٤	٣٤	٥٠	٢٣	١٨	٤١	٢٦	١٥	٤٥	١٠٤	١٤٩	٩٠	٥٩	
٩	حزم العدين	٣١	٨٤	١١٥	٦٨	٤٧	٠	٠	٠	٠	٢	٠	٢	٢	٠	١٤	٢٧	٤١	١٩	٢٢	٤	١٠	١٤	٧	٧	١١	٤٧	٥٨	٤٠	١٨	
١٠	ذي سفال	٥٥٩	٧٥٠	١٣٠٩	٦١٩	٦٩٠	٣	٢	٥	٥	٠	٢٢	٥٨	٨٠	٢٨	١٤٨	٢١٣	٣٦١	١٨٩	١٧٢	١٥٥	١٣٨	٢٩٣	١٤٦	١٤٧	٢٣١	٣٣٩	٥٧٠	٢٥١	٣١٩	
١١	الرضمة	١١٩	٩٥	٢١٤	١٢١	٩٣	٠	٠	٠	٠	٨	١٠	١٨	١٣	٥	٥٨	٤١	٩٩	٤١	٥٨	٢٢	٢٠	٤٢	٢٦	١٦	٣١	٢٤	٥٥	٤١	١٤	
١٢	المسيرة	١١٠	١٧٩	٢٨٩	١٣٥	١٥٤	٠	٠	٠	٠	١٢	٧	١٩	١١	٨	١٨	٢٧	٤٥	٣٠	١٥	٢١	٣٠	٥١	٢٣	٢٨	٥٩	١١٥	١٧٤	٧١	١٠٣	
١٣	الاسدة	١١٧	١٨٨	٣٠٥	١٩١	١١٤	٠	٨	٨	٠	٨	١٨	١٧	٣٥	١٢	٢٦	٣٠	٥٦	٣٢	٢٤	٢٥	٣٨	٦٣	٤٤	١٩	٤٨	٩٥	١٤٣	٩٢	٥١	
١٤	السياني	٣٠٥	٣٥٧	٥٢٢	٢٤٦	٣١٦	٠	٠	٠	٠	٢٤	٢١	٤٥	١٣	٣٢	٧٢	٨٢	١٥٤	٧٠	٨٤	٤٢	٧٣	١١٥	٤٧	٦٨	١٦٧	٢٤٨	١١٦	١٣٢		
١٥	العدين	٧٣٣	١٥٤	٥٧٧	٣٠٦	٢٢١	٠	٠	٠	٠	٩	١٥	٢٤	١٢	١٢	٩٤	٩١	١٨٥	٨٤	١٠١	٤٨	٢٨	٧٦	٤٩	٢٧	١٢٢	٢٤٢	١١١	٨١		
١٦	فرع العدين	٦٥	٨٦	١٥١	٩٧	٥٤	٠	٠	٠	٠	٧	٩	١٦	١٦	٠	١٤	٨	٢٢	٢١	١	٨	١٨	٢٦	١٢	١٤	٣٦	٥١	٨٧	٤٨	٣٩	
١٧	القفور	٨٣	١٠٨	١٩١	١١٨	٧٣	٠	٠	٠	٠	٥	١	٦	٥	١	٣٤	٤٠	٧٤	٤٠	٣٤	١١	٢٧	٣٨	٢٦	١٢	٣٣	٤٠	٧٣	٤٧	٢٦	
١٨	مذيخرة	٥٤	١٤٣	١٩٧	١١٠	٨٧	٠	١	١	٠	١	١١	١٢	٧	٥	٣١	٤٦	٧٧	٣١	٤١	٨	٤٦	٥٤	٢٥	٦٩	١٤	٣٩	٥٣	٤٢	١١	
١٩	المخادر	٣٠٥	٣٣٩	٦٤٤	٢٢٥	٤١٩	٠	٠	٠	٠	١٧	٢٧	٤٤	١٢	٣٢	٨٤	٧٢	١٥٦	٥٢	١٠٤	٥١	٦٦	١١٧	٣٦	٨١	١٥٣	٣٢٧	١٢٥	٢٠٢		
٢٠	النادرة	٣٠٩	٣٧٥	٥٨٤	٢٤٥	٣٣٩	٠	٨	٨	٠	٤٠	٢٦	٦٦	٣٣	٣٣	٩٠	٨٠	١٧٠	٦٤	١٠٦	٥٨	٧٨	١٣٦	٦٦	٧٠	١٢١	٢٠٤	٨٢	١٢٢		
٢١	يريم	٣٥٢	٤٩٠	٨٤٢	٤٧٧	٣٦٥	٠	١٨	١٨	٠	٣٣	٥٩	٩٢	٦٢	٣٠	٨٧	١٣٦	٢٢٣	٧٩	١٤٤	١٠٢	١٨٥	١١٣	٧٢	١٣٠	١٩٤	٣٢٤	٢٠٥	١١٩		
٢٢	الشعر	١٧٨	١٩٦	٣٢٤	١٩١	١٣٣	٠	٠	٠	٠	١٦	٢٩	٤٥	٢٢	٢٣	٢٩	٦٢	٩١	٤٧	٤٤	٣٠	٤٦	٧٦	٥١	٢٥	٥٣	٥٩	١١٢	٧١	٤١	
٥٠	الاجمالي	٨٠٨٨	١٦٣٧	١٦٠٢٥	٦٦٥١	٨٧٧٤	٧٥	٢٣٢	٣٠٧	١٧٩	١٢٨	٣٥٤	٥٢٢	١٦٦	٥٢٥	٣٩١	٢٤٨٨	٢١٨٣	٥٢٧١	١٢١٢١	٣٥٥٠	١١٦٦	١٣٥٦	٢٥٢٢	١٢٦٨	١٧٥٤	٣٠٠٥	٣٦٠٤	٦٦٠٩	٣٥٥٨	٣٠٥١

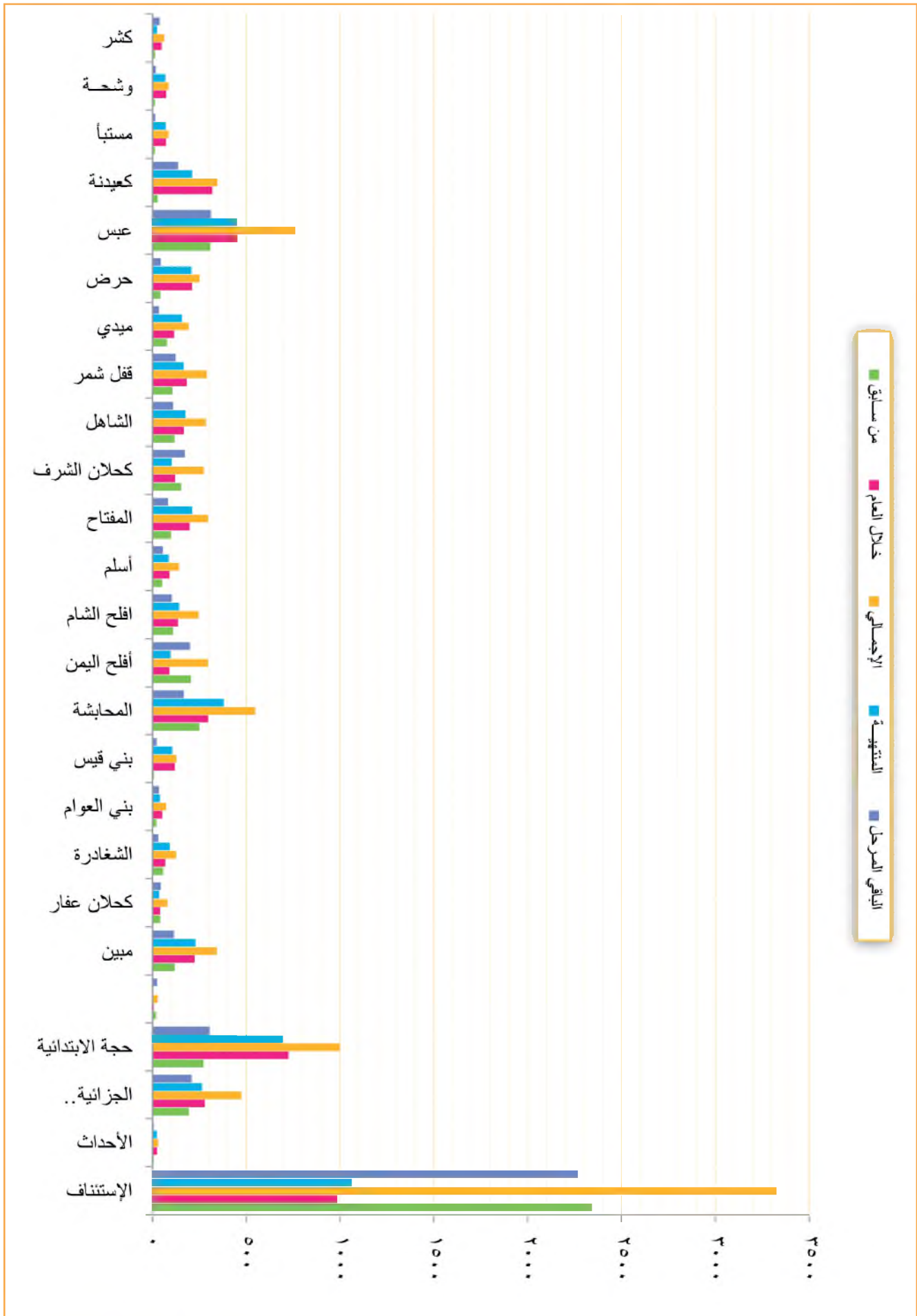


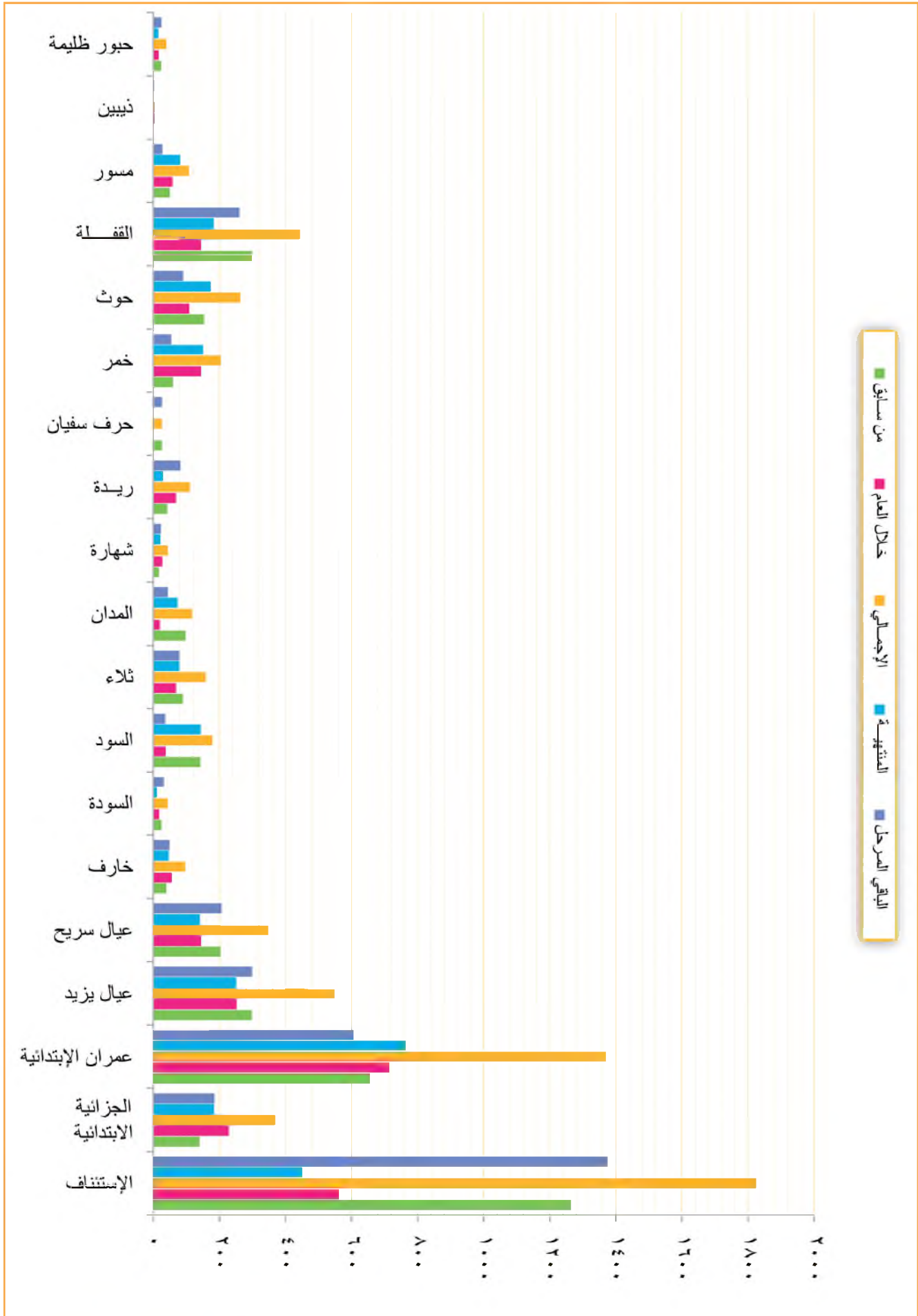
الإحصائية القضائية لمحكمة محافظة (حجة) لعام القضاء 1430هـ - 2009م

جدول رقم (17) - (8/2)

بيان الورد والمنتهي والباقي (المرحل)

المسلسل	البيان	بيان الورد والمنتهي والباقي (المرحل)																																		
		الاجمالي			أخرى			تنفيذية			مدنية معاملة			أحوال شخصية			جزائية																			
		الباقي المرحل	المنتهية	الاوراد	الباقي المرحل	المنتهية	الاوراد	الباقي المرحل	المنتهية	الاوراد	الباقي المرحل	المنتهية	الاوراد	الباقي المرحل	المنتهية	الاوراد	الباقي المرحل	المنتهية	الاوراد																	
1	الإستئناف	2262	1022	3288	985	2333	3	87	90	90	94	39	133	57	76	1740	618	2358	497	1821	211	143	354	112	238	218	175	393	250	178	الإحداث					
2		7	24	31	25	194	0	0	0	0	0	0	0	0	0	0	0	0	0	0	0	0	0	0	0	0	0	0	0	0	0	0	0	0		
3	الجزائية الابتدائية	209	225	474	780	194	0	0	0	0	0	0	0	0	0	0	0	0	0	0	0	0	0	0	0	0	0	0	0	0	0	0	0	0		
4	حجة الابتدائية	34	294	498	726	272	0	7	7	2	22	44	61	41	25	126	120	242	154	92	20	75	335	783	52	92	428	344	242	98	0	0	0	0		
5	الجمعية والمغربية	25	3	78	8	20	0	0	0	0	0	0	0	0	0	21	0	21	6	15	2	0	2	2	2	2	2	2	2	2	2	2	2	2	2	2
6	مبين	114	229	343	224	119	0	0	0	0	12	41	53	34	19	52	178	184	133	51	22	10	43	77	41	32	12	17	29	12	13	0	0	0	0	
7	كحلان حجاز	44	32	80	40	40	0	0	0	0	13	8	21	11	21	19	40	20	32	18	22	9	19	11	8	0	0	0	0	0	0	0	0	0	0	
8	الشفاذرة	22	44	122	29	57	0	17	17	0	5	4	9	5	4	15	45	20	32	24	12	8	28	40	12	0	0	0	0	0	0	0	0	0	0	0
9	بني العوام	25	39	74	52	22	0	0	0	4	2	2	6	1	1	23	18	41	25	12	8	19	27	22	5	0	0	0	0	0	0	0	0	0	0	0
10	بني قيس	23	102	129	120	9	0	0	0	1	8	9	9	0	7	44	51	52	52	5	4	38	47	47	0	6	15	21	18	3	0	0	0	0	0	
11	المحاذبة	178	379	557	297	250	0	0	0	6	24	30	14	12	12	91	123	214	121	93	31	42	42	77	51	22	40	182	222	111	115	0	0	0	0	
12	أفلق اليمن	200	92	292	90	202	0	0	0	9	4	4	5	8	8	33	22	22	22	49	24	19	43	13	30	79	40	119	50	69	0	0	0	0	0	
13	أفلق الشام	103	143	246	132	110	0	0	0	17	18	35	25	10	10	83	128	70	70	68	25	24	44	44	25	24	6	18	24	12	8	0	0	0	0	
14	أسلم	55	87	142	91	51	0	0	0	4	1	5	4	1	1	37	37	74	42	32	9	20	29	19	10	5	29	34	22	22	8	0	0	0	0	
15	المتفاح	44	212	292	198	98	0	0	0	8	102	110	8	12	8	44	78	112	42	25	15	27	42	24	18	17	15	32	25	25	7	0	0	0	0	
16	كحلان الأشرف	172	102	274	121	153	0	18	18	0	12	10	22	12	14	79	43	122	57	65	40	11	51	19	32	37	20	57	33	24	0	0	0	0	0	
17	الشاهل	110	126	236	128	118	0	0	0	5	26	31	25	6	5	82	82	88	88	52	19	45	28	32	32	28	19	47	27	27	20	0	0	0	0	
18	قفل شمر	123	127	240	183	107	0	0	0	12	12	12	11	11	11	67	81	128	89	54	34	44	88	54	24	5	21	22	18	8	8	0	0	0	0	
19	ميدني	25	158	193	112	77	0	0	0	9	6	15	14	1	1	20	108	128	72	52	3	25	28	18	10	3	19	22	12	12	10	0	0	0	0	
20	حرض	44	208	252	211	41	0	0	0	5	6	11	8	3	3	38	54	42	42	12	6	8	14	11	3	12	152	128	149	19	0	0	0	0	0	
21	صين	212	401	613	404	209	0	0	0	47	35	42	58	0	0	159	223	282	221	18	33	81	131	87	44	52	112	128	125	43	0	0	0	0	0	
22	كعيدنة	136	211	347	212	78	0	0	0	7	12	19	19	0	0	152	239	221	221	18	33	41	74	62	8	9	6	15	13	2	0	0	0	0	0	
23	مستأ	15	71	86	73	13	0	0	0	3	8	11	8	3	3	32	43	41	41	2	2	20	22	12	6	3	7	10	8	2	0	0	0	0	0	
24	وشحة	18	29	87	74	13	0	0	0	1	2	3	2	1	1	38	51	42	42	9	4	24	33	30	3	0	0	0	0	0	0	0	0	0	0	0
25	كشر	28	25	63	49	14	0	0	0	6	2	7	7	1	1	22	19	41	30	11	10	4	12	12	2	0	0	0	0	0	0	0	0	0	0	0
26	الاجمالي	4272	5107	4979	5104	4270	3	130	133	92	41	302	418	272	272	2857	2220	5117	2118	2849	252	1004	1220	1022	324	850	1395	2265	1425	820	0	0	0	0	0	

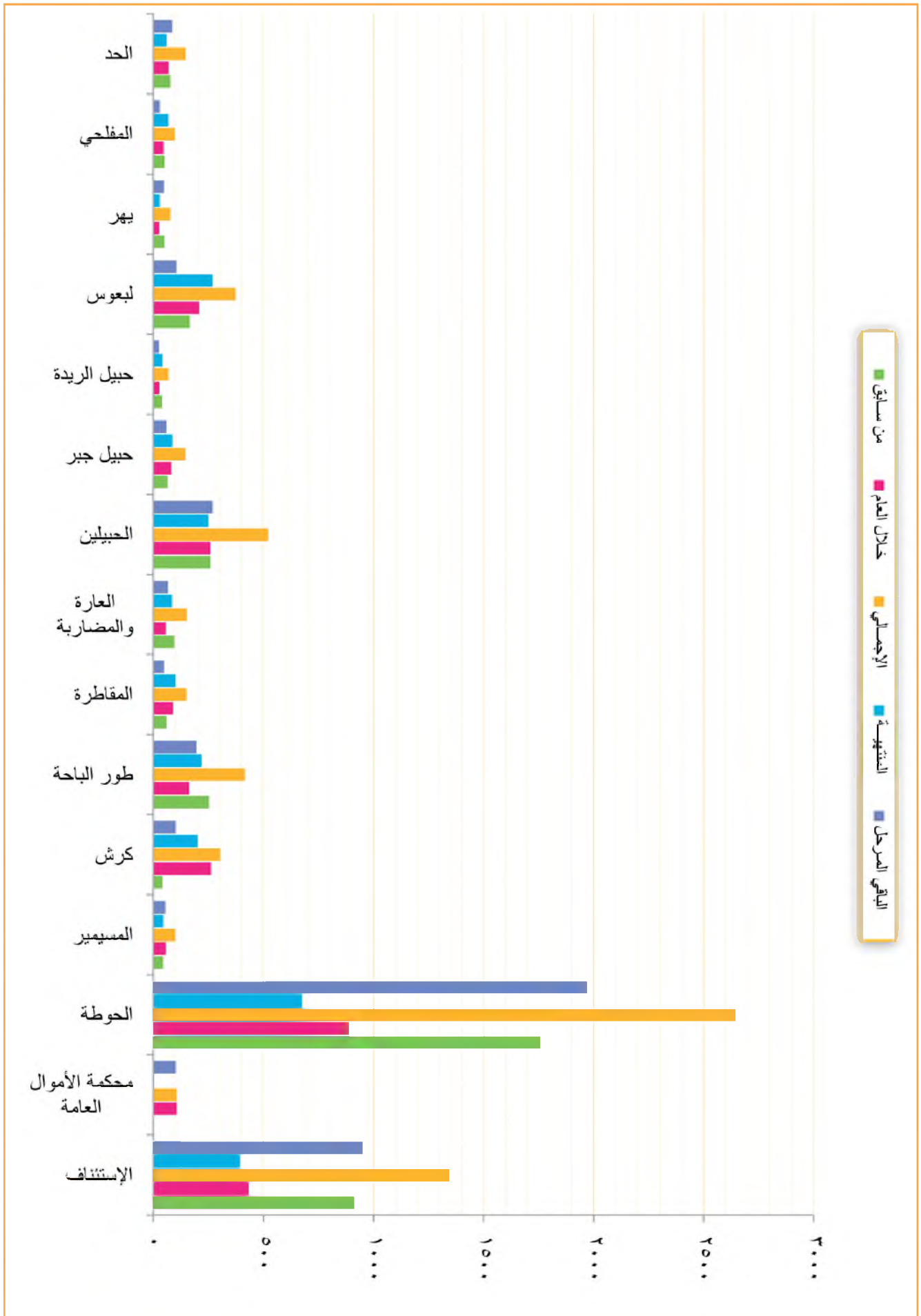


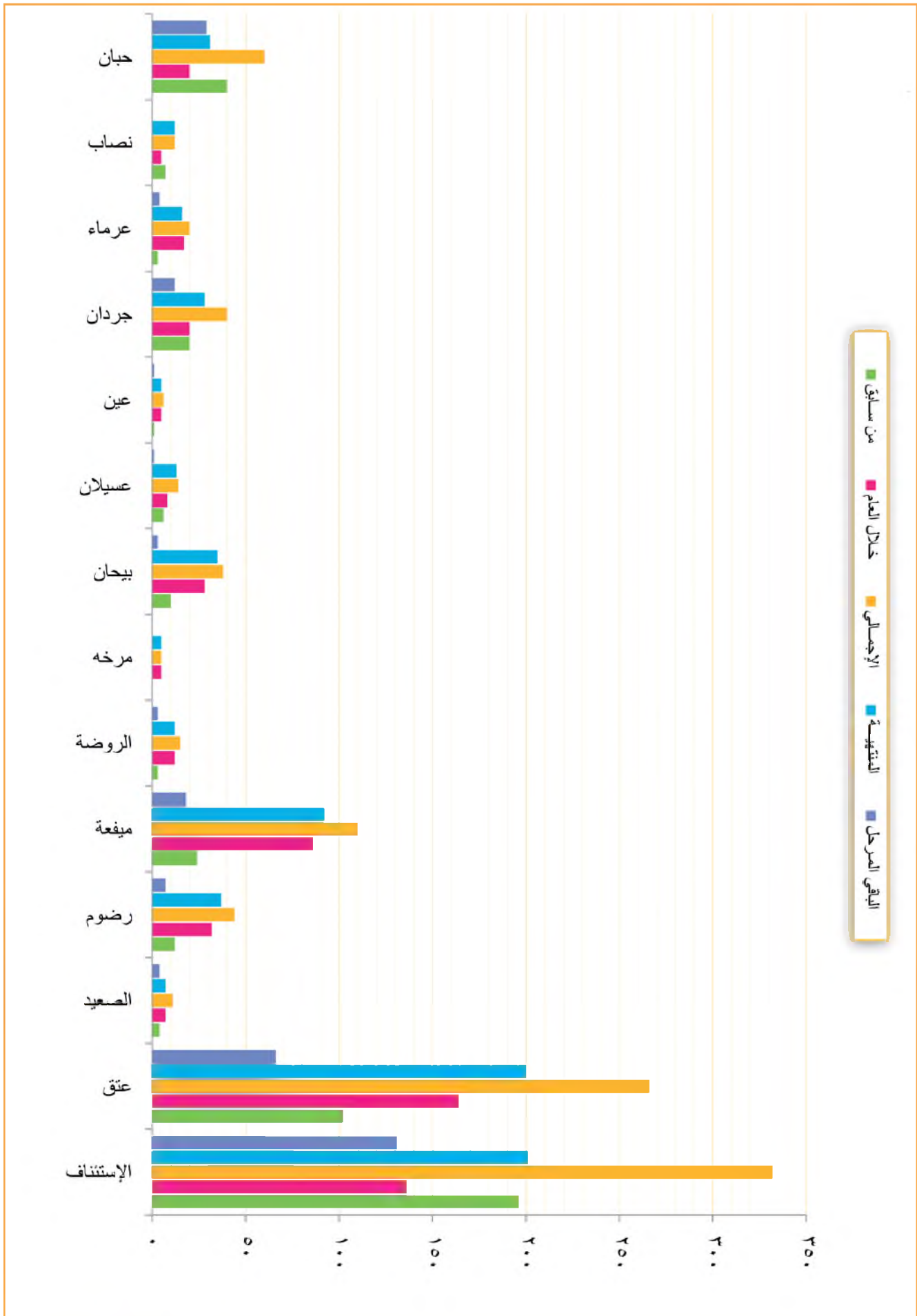


الإحصائية القضائية لمحاكم محافظة (تج) للعام القضائي ١٤٣٠هـ - ٢٠٠٩م

جدول رقم (١٧) - (٢٠ / ١٠)

نسبة الإنجاز	الإجمالي			أخرى			تفتيشية			مدنية معاملة			أحوال شخصية			جزائية			المبيان	المستسل										
	الباقي المرحل	المنتهية	الإجمالي	الباقي المرحل	المنتهية	الإجمالي	الباقي المرحل	المنتهية	الإجمالي	الباقي المرحل	المنتهية	الإجمالي	الباقي المرحل	المنتهية	الإجمالي	الباقي المرحل	المنتهية	الإجمالي												
																					السور	خلال العام	من سابق	السور	خلال العام	من سابق	السور	خلال العام	من سابق	السور
%٢٩	٩٥٢	٣٩٣	١٣٤٥	٤٣٣	٩١٢	٠	٠	٠	١٨	٣٥	٥٣	٢٦	٤٧٢	١٧٢	٦٤٤	٢٠٢	٤٤٢	٩٩	٤٦	١٤٥	٤٦	٩٩	٣٦٣	١٤٠	٥٠٣	١٥٨	٣٤٥	٠	الإستئناف	١
%٤	١٠٢	٤	١٠٦	١٠٦	٠	٠	٠	٠	٠	٠	٠	٠	٠	٠	٠	٠	٠	٠	٠	٠	٠	٠	٠	٠	٤	١٠٦	١٠٦	٠	محكمة الأموال العامة	٢
%٢٦	١٩٧٠	٦٦٦	٢٦٤٦	٨٨٨	١٧٥٨	٠	٠	٠	١٦٥	٤٢	٢٠٧	٤٠	١٦٧	٢٩٥	١٣٢	٤٢٧	١٧٣	٣٥٤	٤٤٧	١٤٥	٥٩٢	٢٧٧	٣١٥	١٠٦٣	٣٥٧	١٤٢٠	٣٩٨	١٠٢٢	المحولة	٣
%٤٥	٥٥	٤٥	١٠٠	٥٦	٤٤	٠	٠	٠	٥	٥	٥	٥	١٦	٠	١٦	٦	١٠	٦	٢	٨	٨	٨	٨	٧٨	٤٣	٧١	٥٠	٢١	المستعير	٤
%٦٦	١٠٢	٢٠٢	٣٠٤	٢٦٢	٤٢	٠	٠	٠	١٤	١٩	٣٣	٣٠	٣٧	٦٠	٩٧	٧٦	٢١	١٥	٨٧	١٠٢	٩٠	٩٠	١٢	٣٦	٣٦	٧٢	٦٦	٦	كرش	٥
%٥٣	١٩٦	٢١٩	٤١٥	١٦٢	٢٥٣	٠	٠	٠	١٦	٥	٢١	٧	٥٨	٢٠	٧٨	١١	٦٧	١٣	١٠٦	١١٩	٨٩	٣٠	٣٠	١٠٩	٨٨	١٩٧	٥٥	١٤٢	طور الباحة	٦
%٦٧	٤٩	١٠١	١٥٠	٩٠	٦٠	٠	٠	٠	٢	٧	٩	٨	٧	٢٠	٢٧	١٧	١٠	١٠	٢٨	٣٨	٣٢	٣٢	٦	٣٠	٤٦	٧٦	٢٣	٤٣	المقاطرة	٧
%٥٦	٦٧	٨٥	١٥٢	٥٦	٩٦	٠	٠	٠	٧	٤	١١	٢	٢٣	٢٤	٤٧	١١	٣٦	١٣	٢٠	٣٣	١١	٢٢	٢٢	٢٤	٣٧	٦١	٣٢	٢٩	العارة والمضاربة	٨
%٤٨	٢٧٠	٢٥٠	٥٢٠	٢٦٠	٢٦٠	٠	٠	٠	٢١	٩	٣٠	١٦	١٤	١٤٨	٤١	١٨٩	٩٠	٩٩	٥٢	٣٦	٨٨	٦٠	٧٨	٤٩	١٦٤	٢١٣	٩٤	١١٩	الحبيتين	٩
%٦٠	٥٩	٨٧	١٤٦	٨١	٦٥	٠	٠	٠	٠	١٤	١٤	٤	٢٢	٢٧	٤٩	٢٥	٢٤	٥	١٣	١٨	٨	١٠	١٠	٣٢	٣٣	٦٥	٣٨	٢٧	حبيل جبر	١٠
%٦٢	٢٦	٤٢	٦٨	٢٨	٤٠	٠	٠	٠	٧	٣	١٠	٦	١٣	١٢	٢٥	٧	١٨	٥	٥	١٠	٧	٧	٣	١	٢٢	٢٣	١٠	١٣	حبيل الريدة	١١
%٧٢	١٠٤	٢٧٠	٣٧٤	٢٠٨	١٦٦	٠	٠	٠	٤	٥٥	٥٩	٤٩	١٠	٣٠	١٠٩	١٣٩	٧٣	٦٦	٧	٥٤	٦١	٣٦	٢٥	٦٣	٥٢	١١٥	٥٠	٦٥	لبعوس	١٢
%٣٨	٤٨	٣٠	٧٨	٢٧	٥١	٠	٠	٠	٠	٠	٠	٠	٢٠	١٠	٣٠	١٢	١٨	٧	٠	٧	٤	٣	٢١	٢٠	٤١	١١	٣٠	٣٠	بهر	١٣
%٦٩	٣٠	٦٨	٩٨	٤٦	٥٢	٠	٠	٠	٠	٠	٠	٠	١٤	٢٢	٣٦	٢٢	١٤	١٢	١٥	٢٧	٩	٩	١٨	٤	٣١	٣٥	١٥	٢٠	المضحي	١٤
%٤١	٨٦	٦١	١٤٧	٦٩	٧٨	٠	٠	٠	٠	١١	١١	٩	١١	١٥	٢٦	٨	١٨	٥	٢	٧	٧	٢	٥	٧٠	٣٣	١٠٣	٥٠	٥٣	الاحط	١٥
%٣٨	٤١١٦	٢٥٣٣	٦٦٤٩	٢٧٧٢	٣٨٧٧	٠	٠	٠	٢٥٩	٢٠٤	٤٦٣	٢٠٢	٢١١	١١٦٦	٦٦٤	١٨٣٠	٧٣٣	١٠٩٧	٦٩٦	٥٥٩	١٢٥٥	٦٧١	٥٨٤	١٩٩٥	١١٠٦	٣١٠١	١١٦٦	١٩٣٥	الإجمالي	

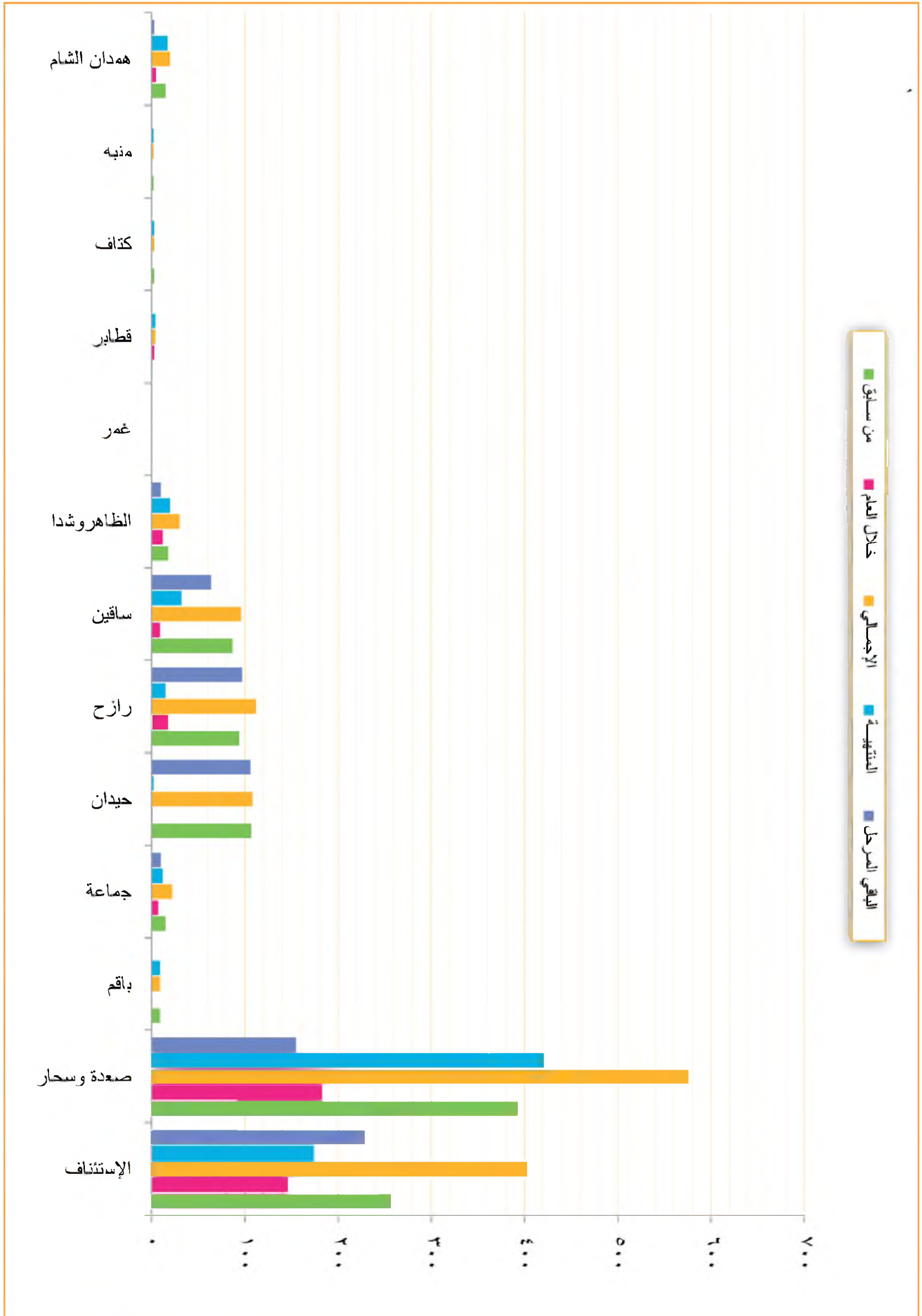




الإحصائية القضائية لمحاكم محافظة (صعدة) للعام القضائي ١٤٣٠هـ - ٢٠٠٩م

جدول رقم (١٧) - (٢٠ / ١٢)

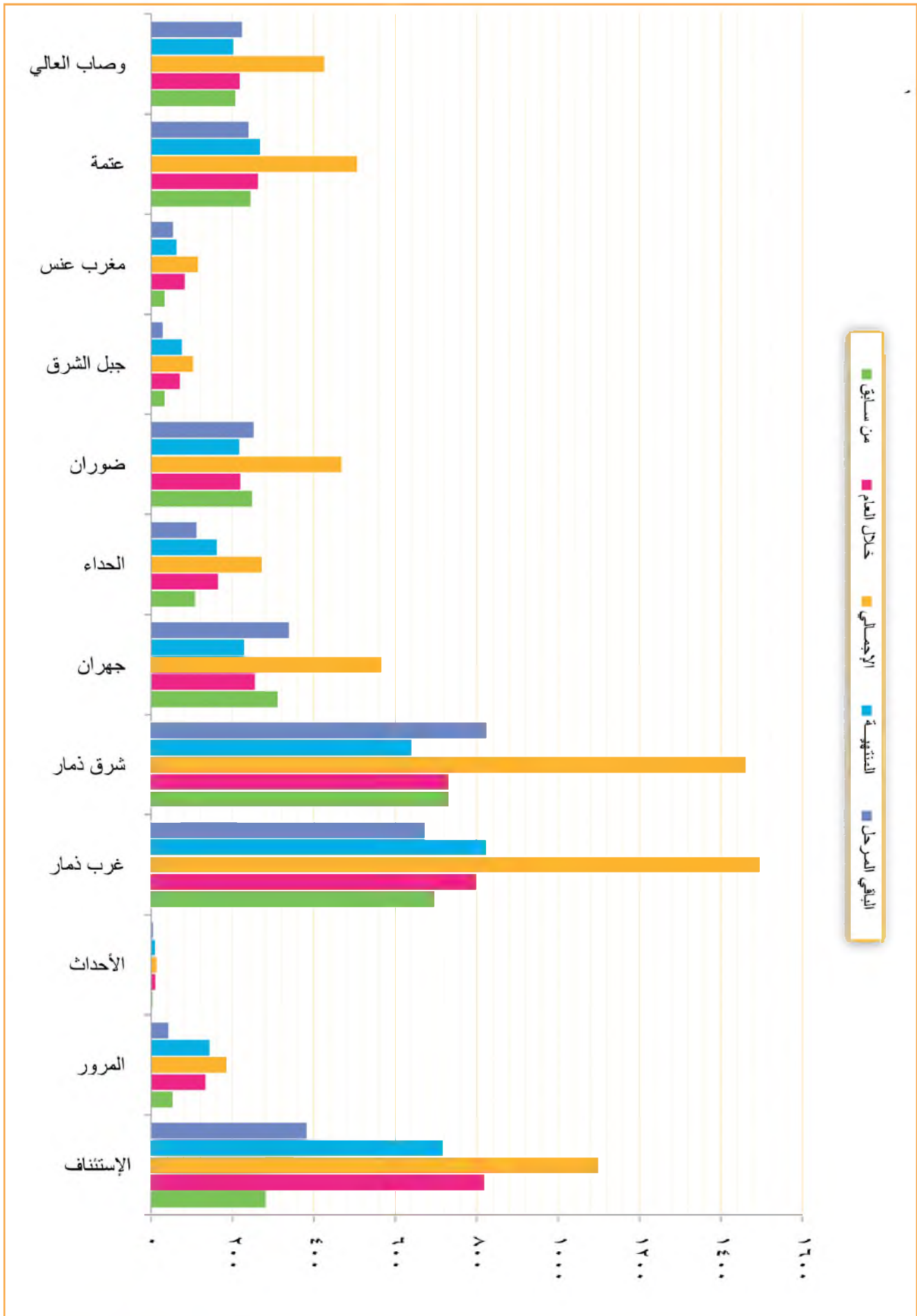
البيان	بيان الورد والمنتهي والباقي (المرحل)												المسلسل																	
	الإجمالي			أخرى			تفصيلية			مدنية معاملة				أحوال شخصية			جزائية													
نسبة الإنجاز	الباقي المرحل			المنتبهة			الإجمالي			الباقي المرحل			المنتبهة			الإجمالي			الباقي المرحل			المنتبهة			الإجمالي					
	السوراد	خلال العام	من سابق	السوراد	خلال العام	من سابق	السوراد	خلال العام	من سابق	السوراد	خلال العام	من سابق	السوراد	خلال العام	من سابق	السوراد	خلال العام	من سابق	السوراد	خلال العام	من سابق	السوراد	خلال العام	من سابق	السوراد	خلال العام	من سابق			
٤٣%	٢٢٩	١٧٤	٤٠٣	١٤٦	٢٥٧	٠	٠	٠	٣٣	٣	٣٦	٣	٣٣	١٤٢	٧٥	٢١٧	٤٧	١٧٠	١٠	١٢	٢٢	١٥	٧	٤٤	٨٤	١٧٨	٨١	٤٧	الإستئناف	
٧٣%	١٥٥	٤٢١	٥٧٦	١٨٣	٣٩٣	٠	٠	٠	١٥	٤٥	٦٠	١٩	٤١	١٩	٣٤	٥٣	٢٤	٢٩	٢٩	٤٤	٧٣	٣٥	٣٨	٩٢	٢٩٨	٣٩٠	١٠٥	٢٨٥	صعدة وسحار	
١٠٠%	٠	٩	٩	٠	٩	٠	٠	٠	٠	١	١	١	١	٠	٣	٣	٠	٣	٠	٠	٠	٠	٠	٠	٥	٥	١	٥	ياقم	
٥٥%	١٠	١٢	٢٢	٧	١٥	٠	٠	٠	٠	٠	٠	٠	٠	٨	٧	١٥	٥	١٠	٢	٠	٢	١	١	٠	٥	٥	١	٤	جماعة	
٢%	١٠٦	٢	١٠٨	١	١٠٧	٠	٠	٠	٢٥	٠	٢٥	٠	٢٥	٦٩	١	٧٠	٠	٧٠	٢	١	١٣	١	١٢	٠	٠	٠	٠	٠	حيدان	
١٣%	٩٧	١٥	١١٢	١٨	٩٤	٠	٠	٠	٢٢	٠	٢٢	١	٢١	٤٤	٥	٤٩	٣	٤٦	٢٢	١٠	٣٢	١١	٢١	٩	٠	٩	٣	٦	زارح	
٣٣%	٦٤	٣٢	٩٦	٩	٨٧	٠	٠	٠	١٠	١١	٢١	٠	٢١	٤٣	١٣	٥٦	٥	٥١	٧	٧	١٤	١	١٣	٤	١	٥	٣	٢	سائقين	
٦٧%	١٠	٢٠	٣٠	١٢	١٨	٠	٠	٠	٠	٠	٠	٠	٠	٤	١	٥	١	٤	٣	٣	٦	٣	٣	٣	١٦	١٩	٨	١١	النظاहरुشدا	
	٠	٠	٠	٠	٠	٠	٠	٠	٠	٠	٠	٠	٠	٠	٠	٠	٠	٠	٠	٠	٠	٠	٠	٠	٠	٠	٠	٠	٩	ضمر
	٠	٤	٤	٣	١	٠	٠	٠	٠	٠	٠	٠	٠	٠	٤	٤	٣	١	٠	٠	٠	٠	٠	٠	٠	٠	٠	٠	١٠	قطاير
١٠٠%	٠	٣	٣	٠	٣	٠	٠	٠	٠	١	١	٠	١	٠	٠	٠	٠	٠	٠	٢	٢	٠	٢	٠	٠	٠	٠	٠	١١	كتاف
١٠٠%	٠	٢	٢	٠	٢	٠	٠	٠	٠	٠	٠	٠	٠	٠	١	١	٠	١	٠	١	١	٠	١	٠	٠	٠	٠	٠	١٢	منبه
٥٨%	٣	١٧	٢٠	٥	١٥	٠	٠	٠	٠	٢	٢	٠	٢	٣	١٢	١٢	١	١١	٠	٣	٣	٢	١	٠	٣	٣	٢	١	١٣	همدان الشمام
٥١%	٦٧٤	٧١١	١٣٨٥	٣٨٤	١٠٠١	٠	٠	٠	١٠٥	٦٣	١٦٨	٢٣	١٤٥	٣٢٢	١٥٣	٤٨٥	٨٩	٣٩٦	٨٥	٨٣	١٦٨	٦٩	٩٩	١٥٢	٤١٢	٥٢٤	٢٠٣	٣٦١	الإجمالي	



الإحصائية القضائية لمحاكم محافظة (دمار) للعام القضائي ١٤٣٠هـ - ٢٠٠٩م

جدول رقم (١٧) - (٢٠ / ١٣)

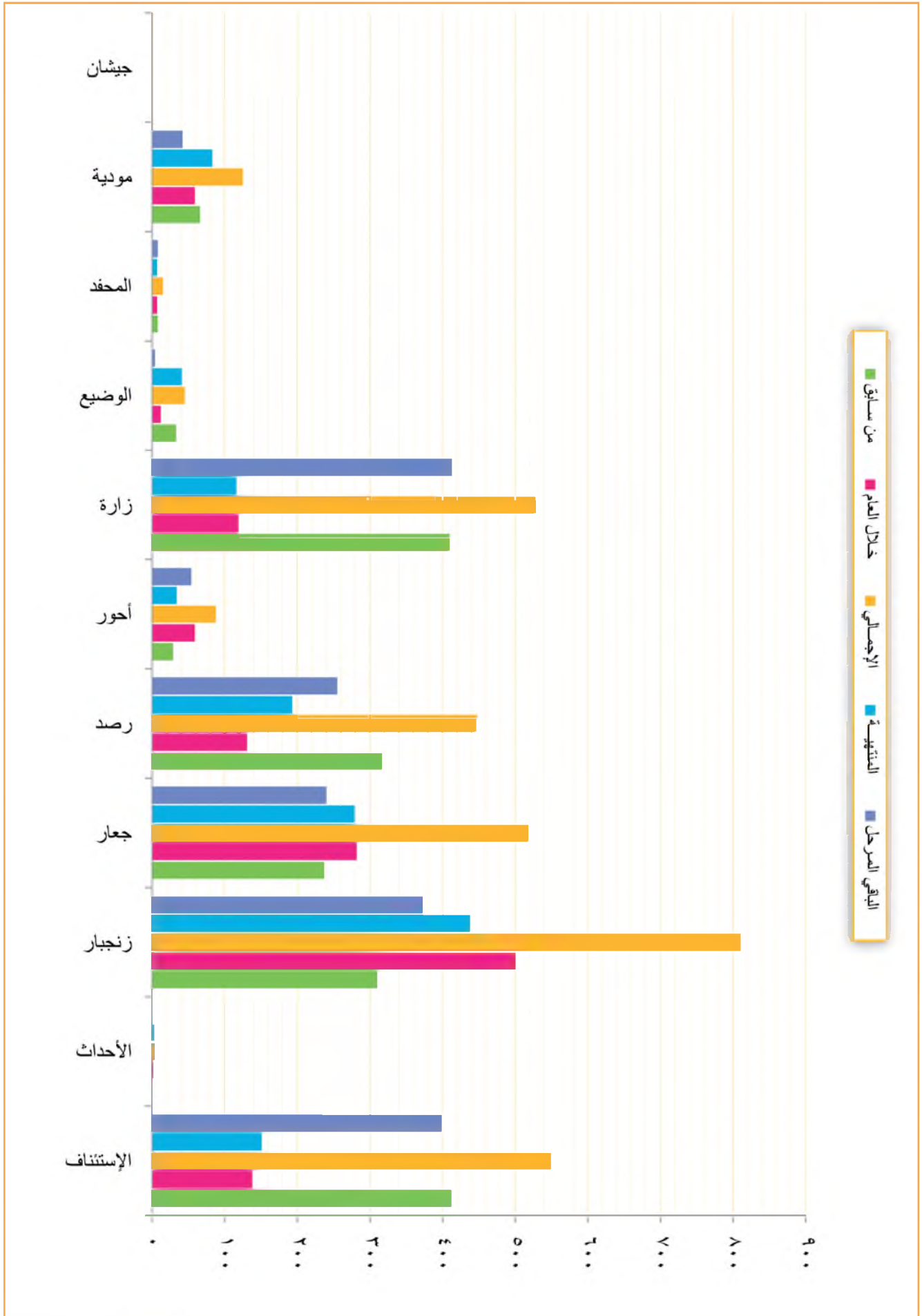
نسبة الإنجاز	الإجمالي				أخرى				تنفيذية				مدنية معاملات				أحوال شخصية				البيان	المسلسل						
	الباقي المرحل	المنتهية	الإجمالي	خلال العام	الباقي المرحل	المنتهية	الإجمالي	خلال العام	الباقي المرحل	المنتهية	الإجمالي	خلال العام	الباقي المرحل	المنتهية	الإجمالي	خلال العام	الباقي المرحل	المنتهية	الإجمالي	خلال العام								
%٦٥	٢٨٢	٧١٧	١٠٩٩	٨١٨	٢٨١	٠	١٤	٦٧	٨١	٧٥	٦	٢٢٤	٢٧٦	٥١٠	٣٧٣	١٣٧	٤٩	٧٧	١٢٦	٨٢	٤٤	٨٥	٢٩٧	٣٨٢	٧٨٨	٩٤	الإستئناف	١
%٧٧	٤٢	١٤٣	١٨٥	١٣٣	٥٢	٠	٠	٠	٠	٠	٠	١	٠	١	٠	٠	٠	٠	٠	٠	٠	٤١	١٤٣	١٨٤	١٣٢	٥٢	المرور	٢
%٦٩	٤	٩	١٣	١٠	٣	٠	٠	٠	٠	٠	٠	٠	٠	٠	٠	٠	٠	٠	٠	٠	٠	٤	٩	١٣	١٠	٣	الأحداث	٣
%٥٥	٦٧٢	٨٢٣	١٤٩٥	٧٩٩	٦٩٦	٠	٨٧	٧٥	١٦٢	٩٨	٦٤	٣٢٦	٢٦٤	٥٩٠	٢٢٦	٣٦٤	١٣٠	١٥٧	٧٨٧	١٤٦	١٤١	١٢٩	٣٢٦	٤٥٥	٣٧٨	١٢٧	غرب دمار	٤
%٤٤	٨٢٣	٦٣٩	١٤٦٢	٧٣١	٧٣١	٢	٧٢	٢٥	٩٧	٦٧	٣٠	٢١٥	١٨٧	٤٥٢	٢٢٧	٧٥٥	١٤٧	١٦٥	٣١٢	١٤١	١٧١	٣٣٧	٢٥٦	٥٩٣	٢٩١	٣٠٢	شرق دمار	٥
%٤٠	٢٣٨	٢٢٨	٥٦٦	٢٥٥	٢١١	٠	٤٨	٧	٥٥	٣٥	٢٠	١٠٢	١١٠	٢١٢	٨٩	١٢٣	٥٤	٦٤	١١٨	٥٦	٦٢	١٣٤	٤٧	١٨١	٧٥	١٠٦	جهران	٦
%٥٩	١١١	١٦١	٢٧٢	١٦٤	١٠٨	٠	١٤	٢١	٣٥	١٧	١٨	٤٤	٩٢	١٣٦	٨٣	٥٣	١٩	٣٧	٥٦	٣٥	٢١	٣٤	١١	٤٥	٢٩	١٦	الأحداث	٧
%٤٦	٢٥١	٢١٦	٤٦٧	٢١٩	٢٤٨	٠	٤١	٣١	٧٢	٢٨	٤٤	١١٥	٧١	١٨٦	٩١	٩٥	٥٩	٥٤	١١٣	٦٢	٥١	٣٦	٢٠	٩٦	٣٨	٥٨	ضوران	٨
%٧٣	٢٨	٧٥	١٠٣	٧٠	٣٣	٠	٢	١٢	١٤	٧	٧	١٣	٤٢	٥٥	٣٨	١٧	١٣	٢١	٣٤	٢٥	٩	٠	٠	٠	٠	٠	جبل الشرق	٩
%٥٤	٥٣	٦٢	١١٥	٨٢	٣٣	٠	٤	٠	٤	٠	٤	٢٩	٢٩	٥٨	٣٩	١٩	١١	١٨	٢٩	٢١	٨	٩	١٥	٢٤	٢٢	٢	مغرب عنس	١٠
%٥٣	٢٣٩	٢٦٧	٥٠٦	٢٦٢	٢٤٤	٠	٢٠	١٩	٣٩	٢٣	١٦	١٠٣	٧٤	١٧٧	٩٦	٨١	٥٥	٦٠	١١٥	٦٩	٤٦	٦١	١١٤	١٧٥	٧٤	١٠١	صتمة	١١
%٤٨	٢٢٣	٢٠٢	٤٢٥	٢١٨	٢٠٧	٠	٥٥	٢١	٧٦	٣٥	٤١	١٠٨	٨٩	١٩٧	٨٨	١٠٩	١٨	٣٠	٤٨	٣٦	١٢	٤٢	٦٢	١٠٤	٥٩	٤٥	وصاب العالي	١٢
%٥٣	٢١٦٦	٢٥٤٢	٦٧٠٨	٢٧٦١	٢٤٤٧	٢	٣٥٧	٢٧٨	٦٣٥	٢٨٥	٢٥٠	١٣٤٠	١٣٣٤	٢٥٧٤	١٣٥١	١٢٢٣	٥٥٥	٦٨٣	١٢٢٨	٦٧٣	٥١٥	٩١٢	١٣٤٠	٢٢٥٢	١٣٤٦	٩٠٦	الإجمالي	



الإحصائية القضائية لمحاكم محافظة (البن) للعام القضائي ١٤٣٠هـ - ٢٠٠٩م

جدول رقم (١٧) - (٢٠ / ١٤)

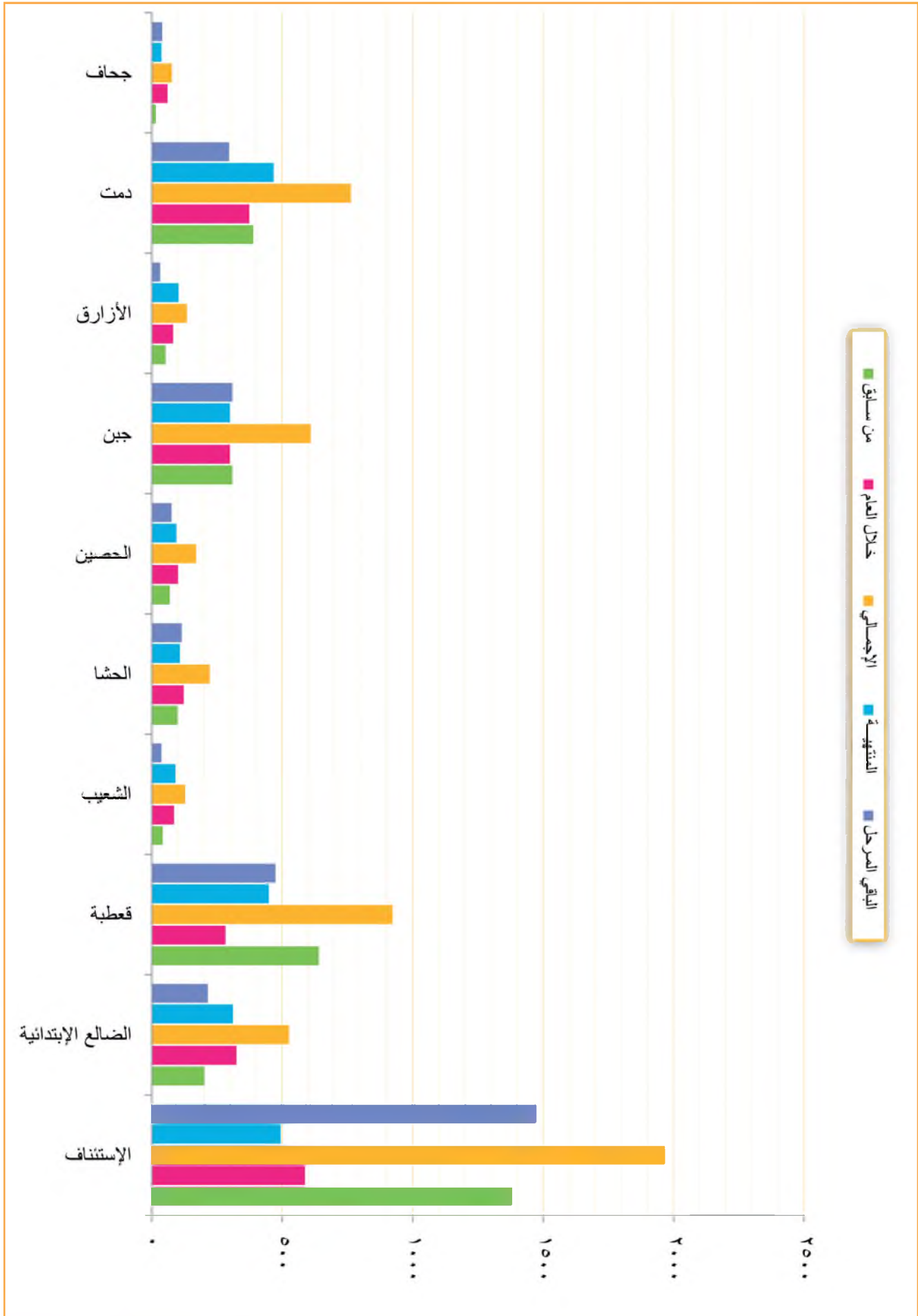
نسبة الإنجاز	الإجمالي				أخرى				تفصيلية				مدنية معاملة				أحوال شخصية				جزائية				المحكمة					
	الباقي المرحل	المنتهية	الإجمالي	السوراد	الباقي المرحل	المنتهية	الإجمالي	السوراد	الباقي المرحل	المنتهية	الإجمالي	السوراد	الباقي المرحل	المنتهية	الإجمالي	السوراد	الباقي المرحل	المنتهية	الإجمالي	السوراد	الباقي المرحل	المنتهية	الإجمالي	السوراد						
%٢٧	٢٩٩	١٥١	٥٥٠	١٣٨	٤١٢	٠	٢	٢	٢	٠	١	١	١٥٥	٨٦	٢٨١	٦٨	٢١٣	٦٩	١٧	٨٦	٢٤	٦٢	١٣٥	٤٥	١٨٠	٤٣	١٣٧	الإستئناف		
%٨٥	١	٣	٤	٢	٢	٠	٢	٢	٠	٠	٠	٠	٠	٠	٠	٠	٠	٠	٠	٠	٠	٠	١	٣	٤	٢	٢	الأحداث		
%٥٤	٣٧٣	٤٣٨	٨١١	٥٠١	٣١٠	٠	٠	٠	٠	٧٠	٢٠	٩٠	٥٧	٨٠	٧٥	١٥٥	١٠٨	٤٧	٣١	٢٢٢	٢٥٣	١٧٨	٧٥	١٩٢	١٢١	٣١٣	١٥٨	١٥٥	زنجبار	
%٥٤	٢٤٠	٢٧٩	٥١٩	٢٨٢	٢٣٧	٠	٠	٠	٠	١٠	٢٤	٣٤	٢٠	٥٣	٤٥	٩٨	٥٢	٤٦	٤٧	١٢٥	١٧٢	١١٤	٥٨	١٣٠	٨٥	٢١٥	٩٦	١١٩	قطر	
%٤٣	٢٥٥	١٩٣	٤٤٨	١٣١	٣١٧	٠	٠	٠	٠	٢٦	٢٥	٥١	١٥	١٨٢	٥٦	٢٣٨	٦٨	١٧٠	٢٠	٣٥	٥٥	٢٤	٣١	٢٧	٧٧	١٠٤	٢٤	٨٠	رصد	
%٣٩	٥٤	٣٤	٨٨	٥٩	٢٩	٠	٠	٠	٠	٣	٣	٦	٤	١٦	١٦	٣٢	١٨	١٤	١٠	٨	١٨	١٠	٨	٢٥	٧	٣٢	٢٧	٥	أحور	
%٢٢	٤١٣	١١٦	٥٢٩	١١٩	٤١٠	٠	٠	٠	٠	١٠	١٠	١٠	٠	١٢٠	٧٨	١٤٨	٢٤	١٢٤	٨٢	٣٠	١١٢	٣٥	٧٧	٢١١	٤٨	٢٥٩	٥٠	٢٠٩	وزارة	
%٩١	٤	٤١	٤٥	١٢	٣٣	٠	٠	٠	٠	١	٦	٧	٥	٢	١٣	١٤	١٣	٢	٢	٨	٤	٦	٠	١٤	١٤	٢	١٢	٠	الوضيع	
%٤٧	٨	٧	١٥	٧	٨	٠	٠	٠	٠	٠	١	١	٠	٢	٠	٢	١	١	١	٢	٣	٠	٠	٥	٤	٩	٢	٧	المحفظ	
%٦٦	٤٢	٨٣	١٢٥	٥٩	٦٦	٠	٠	٠	٠	١	١٣	١٤	٢	٢٥	٢٤	٤٩	٢٦	٢٣	٩	٢٢	٣١	١٣	١٨	٧	٢٤	٣١	١٨	١٣	موردية	
	٠	٠	٠	٠	٠	٠	٠	٠	٠	٠	٠	٠	٠	٠	٠	٠	٠	٠	٠	٠	٠	٠	٠	٠	٠	٠	٠	٠	جيشان	
%٤٣	١٧٨٩	١٣٤٥	٣١٣٤	١٣١٠	١٨٢٤	٠	٢	٢	٢	١١١	١٠٣	٢١٤	١١٥	٩٩	٢٧٤	٣٤٣	١٠١٧	٣٦٦	٥٥١	٢٧١	٤٦٩	٧٤٠	٤٠٥	٣٣٥	٧٣٣	٤٧٨	١١٦١	٤٢٢	٧٣٩	الإجمالي



الإحصائية القضائية لمحاكم محافظة (الضائع) للعام القضائي ١٤٣٠هـ - ٢٠٠٩م

جدول رقم (١٧) - (٢٠ / ١٥)

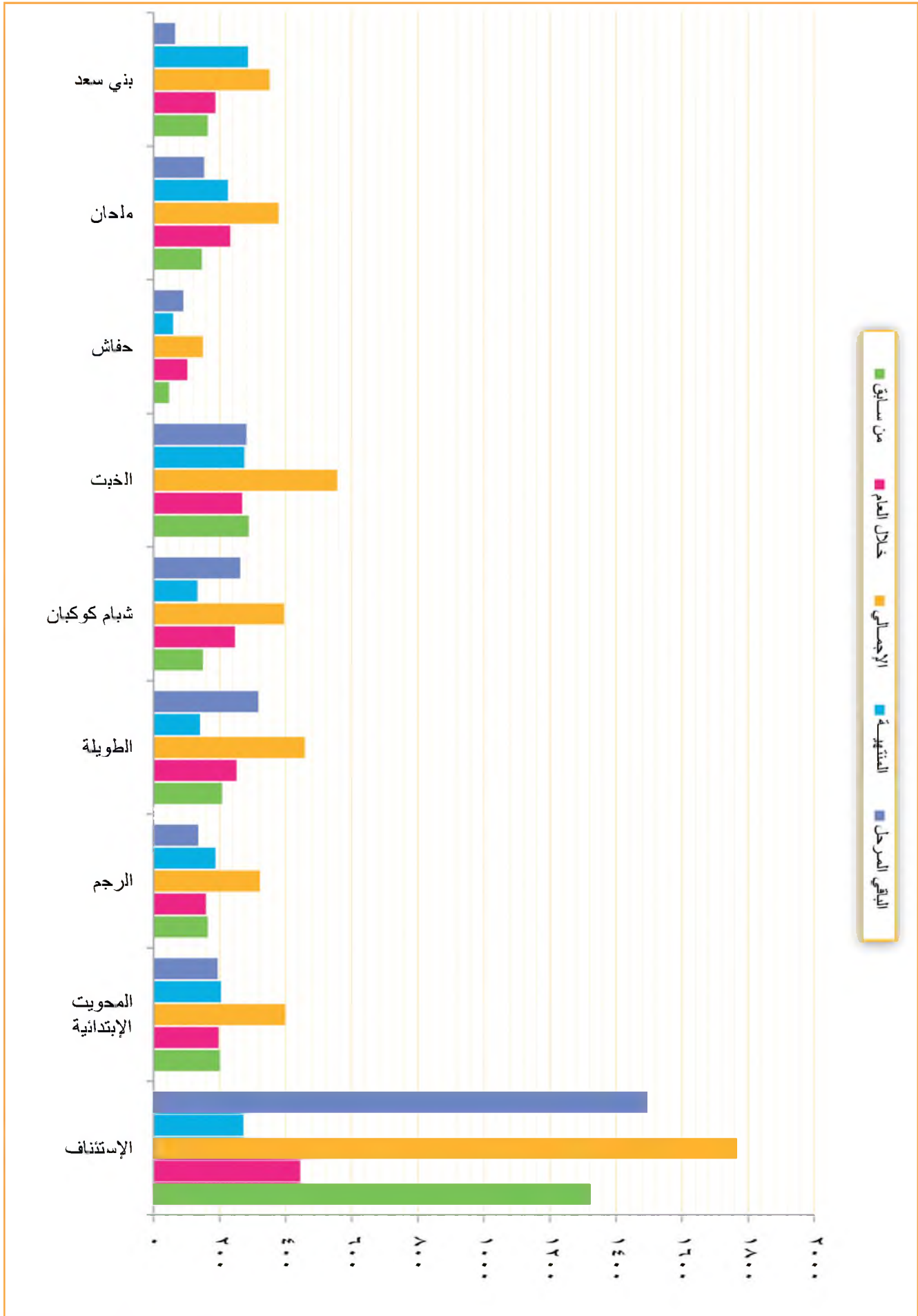
نسبة الإنجاز	الإجمالي			أخرى			تنفيذية			مدنية معاملة			أحوال شخصية			جزائية			المبيان	المسلسل						
	الباقي المرحل	المنتهية	الاجمالي	الباقي المرحل	المنتهية	الاجمالي	الباقي المرحل	المنتهية	الاجمالي	الباقي المرحل	المنتهية	الاجمالي	الباقي المرحل	المنتهية	الاجمالي	الباقي المرحل	المنتهية	الاجمالي								
%٢٥	١٤٧٤	٤٩٤	١٩٦٨	٥٨٧	١٧٨١	١٣٨١	٥٩	٢١	٨٠	٥٧٧	١٨٧	٧١٤	٢٤٩	٤٦٥	٧٨٧	٦٦	٣٥٣	٧٥	٢٧٨	٦٠١	٢١١	٨١٢	٢٢٤	٥٨٨	الإستئناف	١
%٥٩	٢١٥	٣١١	٥٢٦	٣٢٥	٢٠١	١٣٨١	٢٢	١٥	٣٨	٥٨	٦٠	١١٨	٦٨	٥٠	٧٨	٤٠	٦٨	٣٩	٢٩	٤٠	١٧٥	٢٢٥	١٦١	١٠٤	الضائع الابتدائية	٢
%٤٩	٤٧٤	٤٤٩	٩٢٣	٢٨٣	٦٤٠	١٣٨١	٠	٠	٢٥	٨٣	٤٢	١٢٥	٥٠	٧٥	٤٧	٣٨	٨٥	٥٠	٢٥	٣٣٣	٣٥٥	٦٨٨	١٧٣	٥١٥	قصلية	٣
%٧١	٣٧	٩١	١٢٨	٨٦	٤٢	١٣٨١	٢	٠	١٤	١١	٣٠	٤١	٢٤	١٧	١٤	١٧	٣١	٢٠	١١	٥	٣٠	٣٥	٢٧	٨	الشقيب	٤
%٤٩	١١٤	١٠٨	٢٢٢	١٢٣	٩٩	١٣٨١	٠	١	١٩	٢٦	١٧	٤٣	١٢	٣١	٢٧	١١	٣٨	١٥	٢٣	٤٩	٧٢	١٢١	٨٧	٣٤	الحشاق	٥
%٥٥	٧٦	٩٤	١٧٠	١٠١	٦٩	١٣٨١	٠	٠	١	٢١	٢١	٤٢	٢٤	١٨	١٩	٢٧	٤٦	٢٦	٢٠	٣١	٤٥	٧٦	٥٠	٢٦	الحصين	٦
%٤٩	٣٠٩	٣٠٠	٦٠٩	٣٠٠	٣٠٩	١٣٨١	١	١١	٣٦	١٠٢	٦٩	١٧١	٨٦	٨٥	٧٢	٤٢	١١٤	٦٣	٥١	١١٤	١٦٢	٢٧٦	١٣٤	١٤٢	جين	٧
%٧٦	٣٢	١٠٣	١٣٥	٨٢	٥٣	١٣٨١	٠	٠	٦	٣١	٣٨	١٦	١٦	٢٢	٣	٢٣	٢٣	١٣	١٠	١١	٤٦	٥٧	٤١	١٦	الأزرق	٨
%٦١	٢٩٦	٤٦٧	٧٦٣	٣٧٤	٣٨٩	١٣٨١	١	٠	٥١	٨٨	١٥١	٢٣٩	١٠٣	١٣٦	٤٥	٨١	١٢٦	٤٥	٨١	١٥٠	١٩٦	٣٤٦	١٩١	١٥٥	دمت	٩
%٤٨	٤٠	٣٧	٧٧	٦١	١٦	١٣٨١	٠	٠	١٤	١٠	٨	١٨	١٢	٦	١١	٤	١٥	١٢	٣	١٢	١٨	٣٠	٢٧	٣	جحاق	١٠
%٤٤	٣٠٦٧	٢٤٥٤	٥٥٢١	٢٣٢٢	٣١٩٩	١٣٨١	٢٦	٣٦	١٥٩	١٤٦	٣٠٥	١٥٥	١٥٠	٩٠٥	٥٥٣	٣٤٦	٨٩٧	٣٥٨	٥٤١	١٣٩٦	١٣١٠	٢٧٠٦	١١١٥	١٥٩١	الإجمالي	



الإحصائية القضائية لمحكمة محافظة (المحويت) للعام القضائي ١٤٣٠هـ - ٢٠٠٩م

جدول رقم (١٧) - (٢٠ / ١٦)

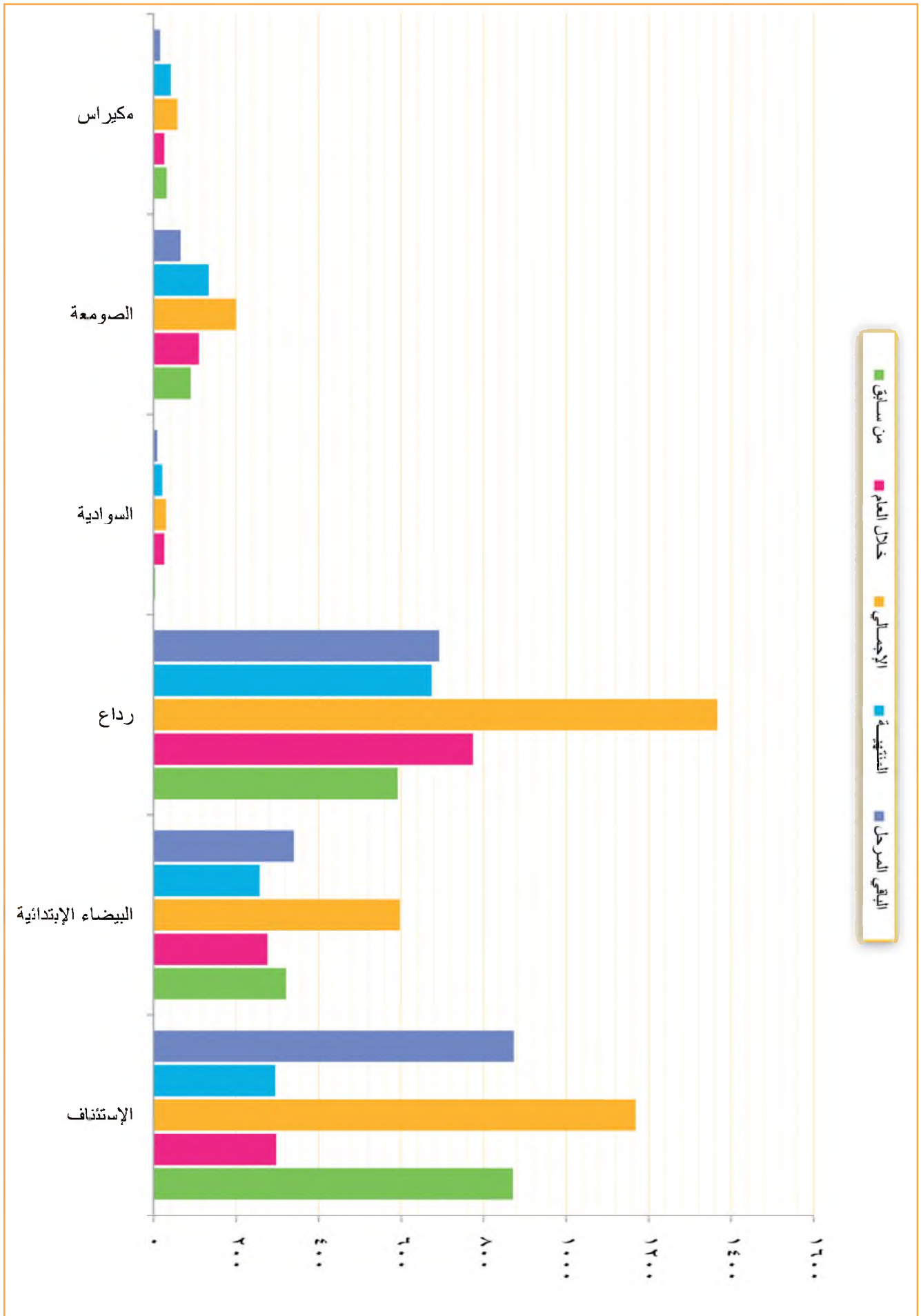
نسبة الإنجاز	الإجمالي				أخرى				تنفيذية				مدنية معاملة				أحوال شخصية				جزائية				البيان	المسلسل						
	الباقي المرحل	المنتهية	الإجمالي	السوراد	الباقي المرحل	المنتهية	الإجمالي	السوراد	الباقي المرحل	المنتهية	الإجمالي	السوراد	الباقي المرحل	المنتهية	الإجمالي	السوراد	الباقي المرحل	المنتهية	الإجمالي	السوراد												
%١٥	١٤٤٥	٧٢٢	١٧٦٧	٤٤٤	١٣٣٣	٠	١٨	١٨	١٧	١٠	٩٦	٢٠	١١٦	٢٤	٩٢	٩٦١	١٠٠	١٠٦١	٢٤٥	٨١٦	١٤٨	٢١	١٦٩	٥١	١١٨	٢٩٠	١١٣	٤٠٣	١٠٧	٢٩٦	١	الإستئناف
%٥١	١٩٤	٢٠٤	٣٩٨	١٩٧	٢٠١	٧	٨	١٥	٥	١٠	١٠	١٥	٢٥	١٥	١٠	٤٧	٥٠	٩٧	٤١	٥٦	٤١	٢٢	٦٣	٤١	٢٢	٨٩	١٠٩	١٩٨	٩٥	١٠٣	٢	المحويت الابتدائية
%٥٨	١٣٥	١٨٧	٣٢٢	١٥٨	١٦٤	٤	٢١	٢٥	١٢	١٣	١١	١١	٢٢	١١	١١	٨٠	٨٦	١٦٦	٧٦	٩٠	٢١	٣٤	٥٥	٣٣	٢٢	١٩	٣٥	٥٤	٢٦	٧٨	٣	الرجم
%٣١	٣١٧	١٤١	٤٥٨	٢٥١	٢٠٧	٠	٠	٠	٠	٠	٤٢	٥	٤٧	١٨	٢٩	٣٣١	٧٧	٢٠٨	١٢١	٨٧	٣٧	٣٥	٧٢	٤٥	٢٧	١٠٧	٢٤	١٣١	٦٧	٦٤	٤	الطويلة
%٣٤	٢٦٢	١٣٣	٣٩٥	٢٤٦	١٤٩	٠	١	١	١	٠	٧	٩	١٦	١٢	٤	١١٠	٥٦	١٦٦	١٠٨	٥٨	٣٨	١٦	٥٤	٣٥	١٩	١٠٧	٥١	١٥٨	٩٠	٦٨	٥	شيام كوكبان
%٤٩	٢٨١	٢٧٥	٥٥٦	٢٦٨	٢٨٨	٠	٠	٠	٠	٠	٣٨	٢٥	٦٣	٢٢	٤١	١٤٠	١٣٤	٢٧٤	١٤٥	١٢٩	٦٠	٧٧	١٣٧	٦٨	٦٩	٤٣	٣٩	٨٢	٤٩	٦	النجبت	
%٤٠	٩٠	٥٩	١٤٩	١٠٢	٤٧	٠	٠	٠	٠	٠	٥	٥	١٠	٧	٣	٥٤	٢٦	٨٠	٥٦	٢٤	٢٠	١٢	٣٢	٢٣	٩	١١	١٦	٢٧	١١	٧	حفاش	
%٦٠	١٥٣	٢٢٥	٣٧٨	٢٣٢	١٤٦	٠	٥	٥	٥	٠	٥	٢٠	٢٥	١٩	٦	٨٥	٩١	١٧٦	٩٧	٧٩	٥٩	٩٦	١٥٥	٩٧	٥٨	٤	١٣	١٧	٣	٨	ملحان	
%٨١	٦٥	٢٨٦	٣٥١	١٨٧	١٦٤	٠	٢	٢	٠	٢	٥	١٧	٢٢	١٣	٩	٢٩	١٤٤	١٧٣	٨٩	٨٤	٢٤	١٠٥	١٢٩	٦٧	٢٢	٧	١٨	٢٥	٧	٩	بني سعد	
%٣٧	٢٩٢	١٧٨٢	٤٧٧٤	٢٠٨٥	٢٦٨٦	١١	٥٥	٦٦	٤٠	٢٦	٢١٦	١٢٧	٣٤٦	١٤١	٢٠٥	١٦٣٧	٧٦٤	٢٤٠١	٩٧٨	١٤٢٣	٤٤٨	٤١٨	٨٦٦	٤٦٠	٦٧٧	٤١٨	١٠٩٥	٤٦٦	٢٢٩	٩	الإجمالي	



الإحصائية القضائية لمحكمة محافظة (البيضاء) للعام القضائي ١٤٣٠هـ - ٢٠٠٩م

جدول رقم (١٧) - (٢٠ / ١٧)

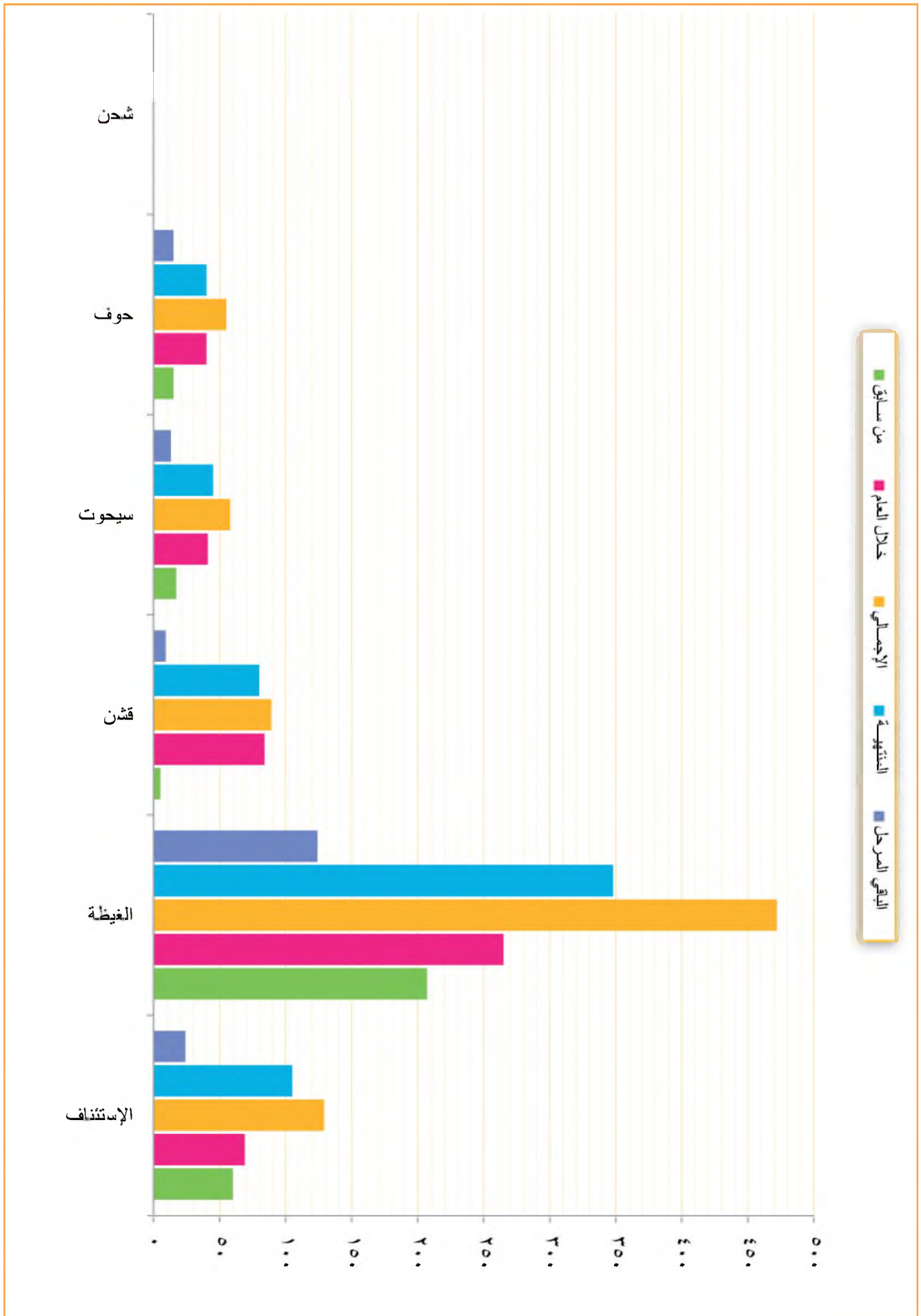
المسلسل	البيان		بيان الورد والمنتهي والباقي (المرحل)																												
	جزائرية			أحوال شخصية			مدينة معاملات			تنفيذية			أخرى																		
نسبة الإنجاز	الإجمالي			الباقي المرحل			المتنتية			السوابق			الباقي المرحل			المتنتية			السوابق												
	الاجمالي	خلال العام	من سابق	الاجمالي	خلال العام	من سابق	الاجمالي	خلال العام	من سابق	الاجمالي	خلال العام	من سابق	الاجمالي	خلال العام	من سابق	الاجمالي	خلال العام	من سابق	الاجمالي	خلال العام	من سابق										
١	٨٧٣	٢٤٥	١١٦٨	٢٤٧	٨٧١	٢١٢	٢٤	٢٣٦	٤٩	١٨٧	١١	٨	١٩	١٥	٤	٢٤٥	٦٨	٤١٣	٩٤	٢١٩	١٦٩	٢٨	١٩٧	٤٢	١٥٥	١٣٦	١٦٧	٣٠٣	٩٧	٢٠٦	
٢	٣٤٠	٢٥٧	٥٩٧	٢٧٦	٣٢١	٠	٧	٧	٧	٠	٢٨	٢٤	٥٢	٢٥	٢٧	١٥١	٧٨	٢٢٩	٩١	١٣٨	٣٨	٤٤	٨٢	٤٣	٣٩	١٢٣	١٠٤	٢٢٧	١١٠	١١٧	
٣	٦٩٢	٦٧٤	١٣٦٦	٧٧٤	٥٩٢	٠	٠	٠	٠	٠	٦٢	٣٥	٩٧	٥٣	٤٤	٢٧٩	٢٢٣	٥٠٢	٩١٣	٢٨٩	٨٧	١٥٩	٢٤٦	١٨٤	٦٢	٢٦٤	٢٥٧	٥٢١	٣٢٤	١٩٧	
٤	٩	٢١	٣٠	٢٦	٤	٠	٠	٠	٠	٠	١	٢	٣	٢	٤	٨	١٢	١١	١١	١	١	٥	٦	٠	٠	٣	٦	٧	٢		
٥	٦٦	١٣٤	٢٠٠	١١٠	٩٠	٠	٠	٠	٠	٠	٦	٩	١٥	٧	٨	٤٢	٦٦	١٠٨	٥٧	٥١	١٢	٣٩	٥١	٣٠	٢١	٦	٢٠	٢٦	١٦	١٠	
٦	١٦	٤٢	٥٨	٢٦	٣٢	٠	٢	٢	٢	٠	٠	٩	٦	٣	٤	١٢	١٦	١	١	١٥	٣	٣	٦	٠	٦	٩	١٦	٢٥	١٧	٨	
٧	١٤٩٦	١٤٢٣	٢٤١٩	١٥٠٩	١٩١٠	٢١٢	٣٣	٢٤٥	٧٥	١٨٧	١٠٨	٨٧	١٩٥	١٠٨	٨٧	٨٦٥	٤٥٥	١٢٨٠	٤٦٧	٨١٣	٣١٠	٢٧٨	٥٨٨	٣٠٥	٢٨٣	٤٤١	٥٧٠	١١١١	٥٧١	٥٤٠	
الإجمالي																															



الإحصائية القضائية لمحاكم محافظة (المهرة) للعام القضائي ١٤٣٠هـ - ٢٠٠٩م

جدول رقم (١٧) - (٢٠ / ١٨)

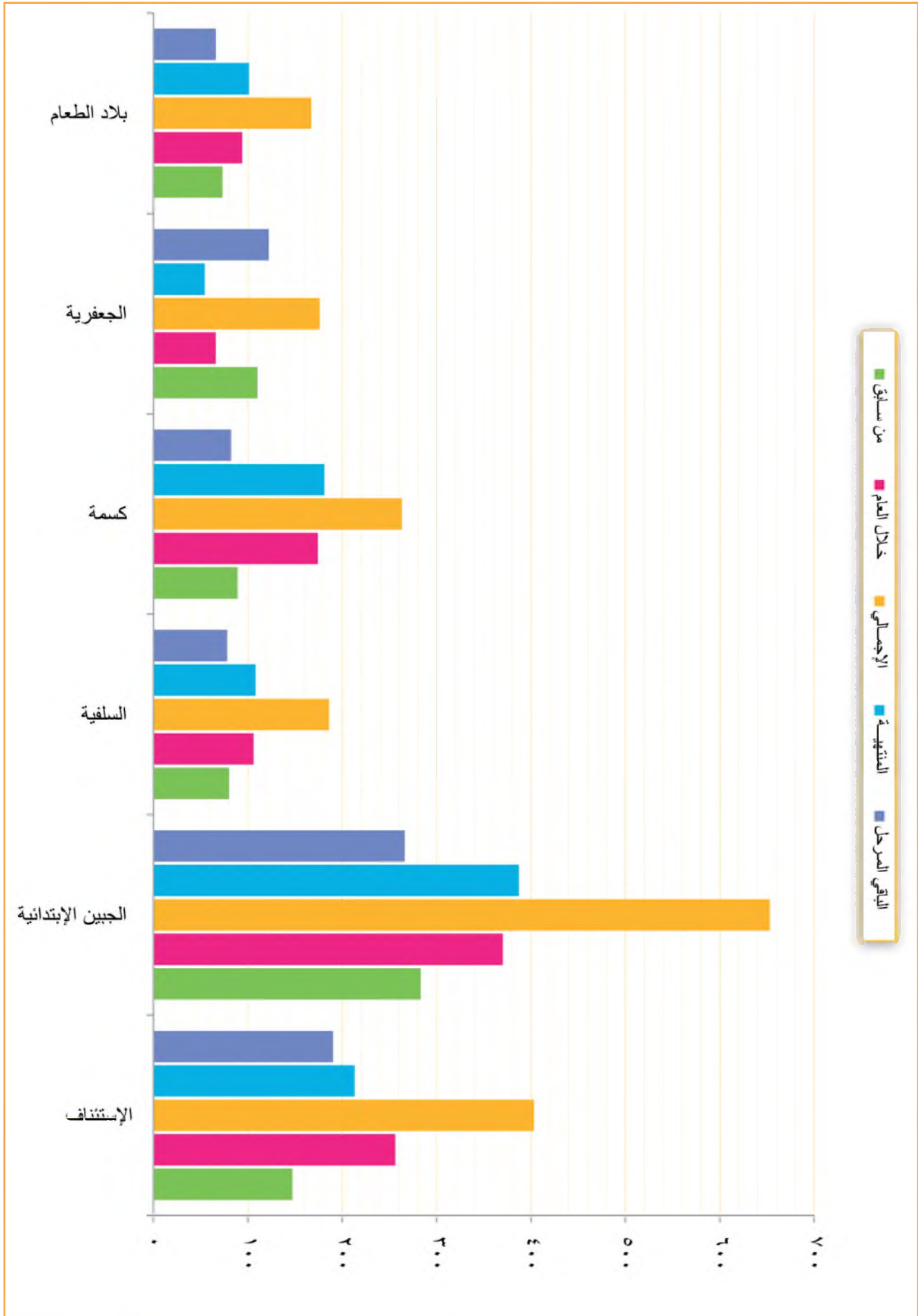
البيان	بيان الورد والمنتهي والباقي (المرحل)																				
	الإجمالي			أخرى			تفصيلية			مدنية معاملة			أحوال شخصية			جزائية					
المسلسل	نسبة الإنجاز			الباقي المرحل			المنتبهة			الباقي المرحل			المنتبهة			الباقي المرحل			المنتبهة		
	من سابق	خلال العام	الإجمالي	من سابق	خلال العام	الإجمالي	من سابق	خلال العام	الإجمالي	من سابق	خلال العام	الإجمالي	من سابق	خلال العام	الإجمالي	من سابق	خلال العام	الإجمالي	من سابق	خلال العام	الإجمالي
١	٣٧	٤٢	٧٩	٢٤	٦٤	١٥	١٥	٨١	١٥	٣٣	١٥	١٥	٣٣	١٥	٣٣	١٥	٣٣	١٥	٣٣	١٥	٣٣
٢	١٣٢	١٤٦	٢٧٨	١٩٧	٢٦٦	١٩٧	١٩٧	١٩٧	١٩٧	١٩٧	١٩٧	١٩٧	١٩٧	١٩٧	١٩٧	١٩٧	١٩٧	١٩٧	١٩٧	١٩٧	١٩٧
٣	٢	٢٤	٢٦	٢٣	٢٦	٣	٣	٢٣	٣	٢٣	٣	٣	٢٣	٣	٢٣	٣	٢٣	٣	٢٣	٣	٢٣
٤	٧	٢٢	٢٩	٢٢	٢٩	٧	٧	٢٢	٧	٢٢	٧	٧	٢٢	٧	٢٢	٧	٢٢	٧	٢٢	٧	٢٢
٥	٣	٧	١٠	٧	١٠	٣	٣	٧	٣	٧	٣	٣	٧	٣	٧	٣	٧	٣	٧	٣	٧
٦	٠	٠	٠	٠	٠	٠	٠	٠	٠	٠	٠	٠	٠	٠	٠	٠	٠	٠	٠	٠	٠
الإجمالي	١٨١	٢٤١	٤٢٢	٣١٣	٤٢٢	١٠٩	١٠٩	٣٣٣	١٠٩	٣٣٣	١٠٩	١٠٩	٣٣٣	١٠٩	٣٣٣	١٠٩	٣٣٣	١٠٩	٣٣٣	١٠٩	٣٣٣
٧٧	١٨٥	٦١٨	٨٠٣	١١٨	٤٩٩	٣٠٤	٣٠٤	١٥٥٠	٣٠٤	١٥٥٠	٣٠٤	٣٠٤	١٥٥٠	٣٠٤	١٥٥٠	٣٠٤	١٥٥٠	٣٠٤	١٥٥٠	٣٠٤	١٥٥٠
٧٨	١٣	٤٥	٥٨	٤١	١٧	٠	٠	٤	٠	٠	٠	٠	٤	٠	٠	٠	٠	٤	٠	٠	٠
٩٠	٩	٨٠	٨٩	٨٤	٥	٠	٠	٧	٠	٠	٠	٠	٧	٠	٠	٠	٠	٧	٠	٠	٠
٧٤	١٢٤	٣٦٨	٤٧٢	٢٦٥	٢٠٧	٠	٠	١٣١	٠	٠	٠	٠	١٣١	٠	٠	٠	٠	١٣١	٠	٠	٠
٨١	٢٤	١٠٥	١٢٩	٦٩	٢٠	٠	٠	٢٥	٠	٠	٠	٠	٢٥	٠	٠	٠	٠	٢٥	٠	٠	٠
٧٣	١٥٧	٦١٨	٨٠٣	٤٩٩	٣٠٤	٠	٠	١٥٥٠	٣٠٤	١٥٥٠	٣٠٤	٣٠٤	١٥٥٠	٣٠٤	١٥٥٠	٣٠٤	١٥٥٠	٣٠٤	١٥٥٠	٣٠٤	١٥٥٠
٧٣	١٥٧	٦١٨	٨٠٣	٤٩٩	٣٠٤	٠	٠	١٥٥٠	٣٠٤	١٥٥٠	٣٠٤	٣٠٤	١٥٥٠	٣٠٤	١٥٥٠	٣٠٤	١٥٥٠	٣٠٤	١٥٥٠	٣٠٤	١٥٥٠



الإحصائية القضائية لمحكمة محافظة (ريمة) لعام القضاي ١٤٣٠هـ - ٢٠٠٩م

جدول رقم (١٧) - (٢٠ / ١٩)

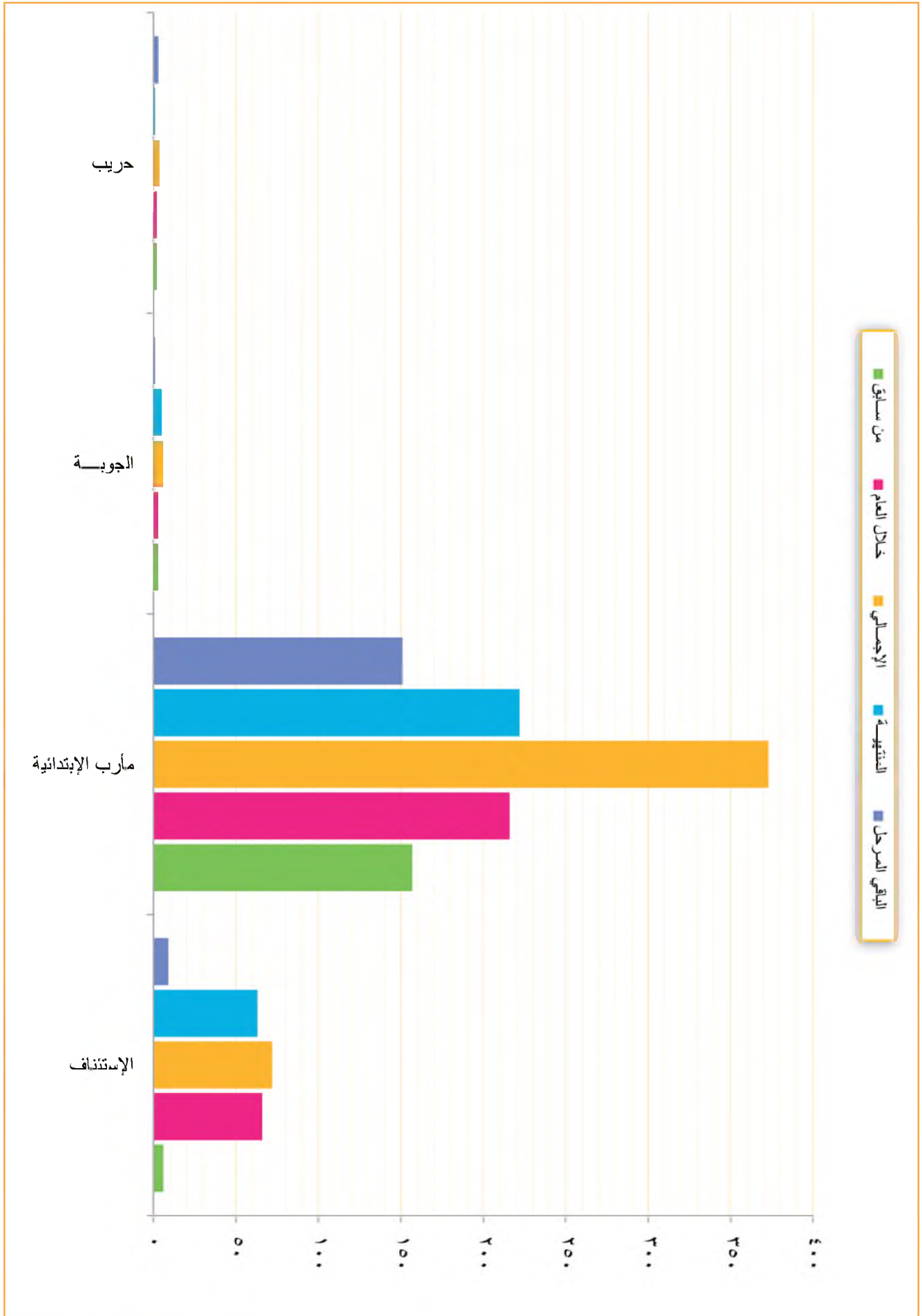
المسلسل	البيان		بيان الورد والمنتهي والباقي (المرحل)																												
	نسبة الإنجاز			الإجمالي			أخرى			تفصيلية			مدينة معاملات			أحوال شخصية			جزائية												
	الباقي المرحل	المنتبهة	الإجمالي	السواد	خلال العام	من سابق	الباقي المرحل	المنتبهة	الإجمالي	السواد	خلال العام	من سابق	الباقي المرحل	المنتبهة	الإجمالي	السواد	خلال العام	من سابق	الباقي المرحل	المنتبهة	الإجمالي	السواد	خلال العام	من سابق							
١	١٩٠	٢١٣	٤٠٣	٢٥٦	١٤٧	٢٠	٤٤	٤٤	٢٢	٢٢	١٢	٢٤	٣٦	٢٥	١١	٧٨	٧٧	١٥٥	٧٢	٨٣	٢٢	١٤	٣٦	٢١	١٥	٥٨	٥٤	١١٢	٩٦	١٦	الإستئناف
٢	٢٦٦	٣٧٧	٦٥٣	٣٧٠	٢٨٣	٠	٨١	٨١	٤	١٩	٢٤	٤٣	٢١	١٠٨	١٧	٧٨	٧٧	٢٠٧	١٢٢	٨٥	٣٥	٤٢	٤٧	٢٦	٢٣	١٠٤	١٤١	٢٤٥	٩١	١٥٤	الخينين الإيتداائية
٣	٧٨	١٠٨	١٨٦	١٠٦	٨٠	٠	٣	٣	٣	٩	٦	١٥	٩	٢٩	٦	٧٨	٦٥	١٠٤	٦٣	٤١	١٦	٣١	٤٧	٢٦	٢١	١٤	٣	١٧	٨	٩	السنافية
٤	٨٢	١٨١	٢٦٣	١٧٤	٨٩	٠	٠	٠	٠	٨	١٦	٢٤	٤	٣٥	٤	٧٨	١٢٩	٨٦	٤٣	٢٤	٥٦	٨٠	٥٢	٢٨	١٥	١٥	٣٠	١٦	١٤	كسمة	
٥	١٢٢	٥٤	١٧٦	٦٦	١١٠	٠	١	١	١	٢٣	٥	٧٨	٤	١٩	٢٤	٢٨	٢٢	٥٠	٢٢	٢٨	٤٨	١٦	٦٤	٢٧	٣٧	٢٠	١٣	٣٣	١٣	٢٠	الاجفريرة
٦	٦٦	١٠١	١٦٧	٩٤	٧٣	٠	٢٤	٢٣	١	٢	٥	٧	٥	٤٨	٢	٥٥	٤٧	١٠٢	٤٧	٥٥	١٢	٨	٢٠	١٤	٤	١٠	١٤	٥	٩	بلاد الطعام	
٥٦	٣٠٨	٤٤٤	١٨٤٨	١٠٦٦	٧٨٢	٢٠	١٥٣	١٧٣	١٤٢	٣١	٧٣	٨٠	٦٤	٣٩٩	٧٠٤	٣٣٥	٤١٢	١٥٧	١٦٧	١٥٧	١٤	٣٧٤	٣٦٧	١٩٤	١٣٠	٢١٥	٣٣٦	٤٥١	٢٢٩	٢٢٢	الإجمالي



الإحصائية القضائية لمحكمة محافظة (مأرب) لعام القضاء ١٤٣٠هـ - ٢٠٠٩م

جدول رقم (١٧) - (٢٠ / ٢٠)

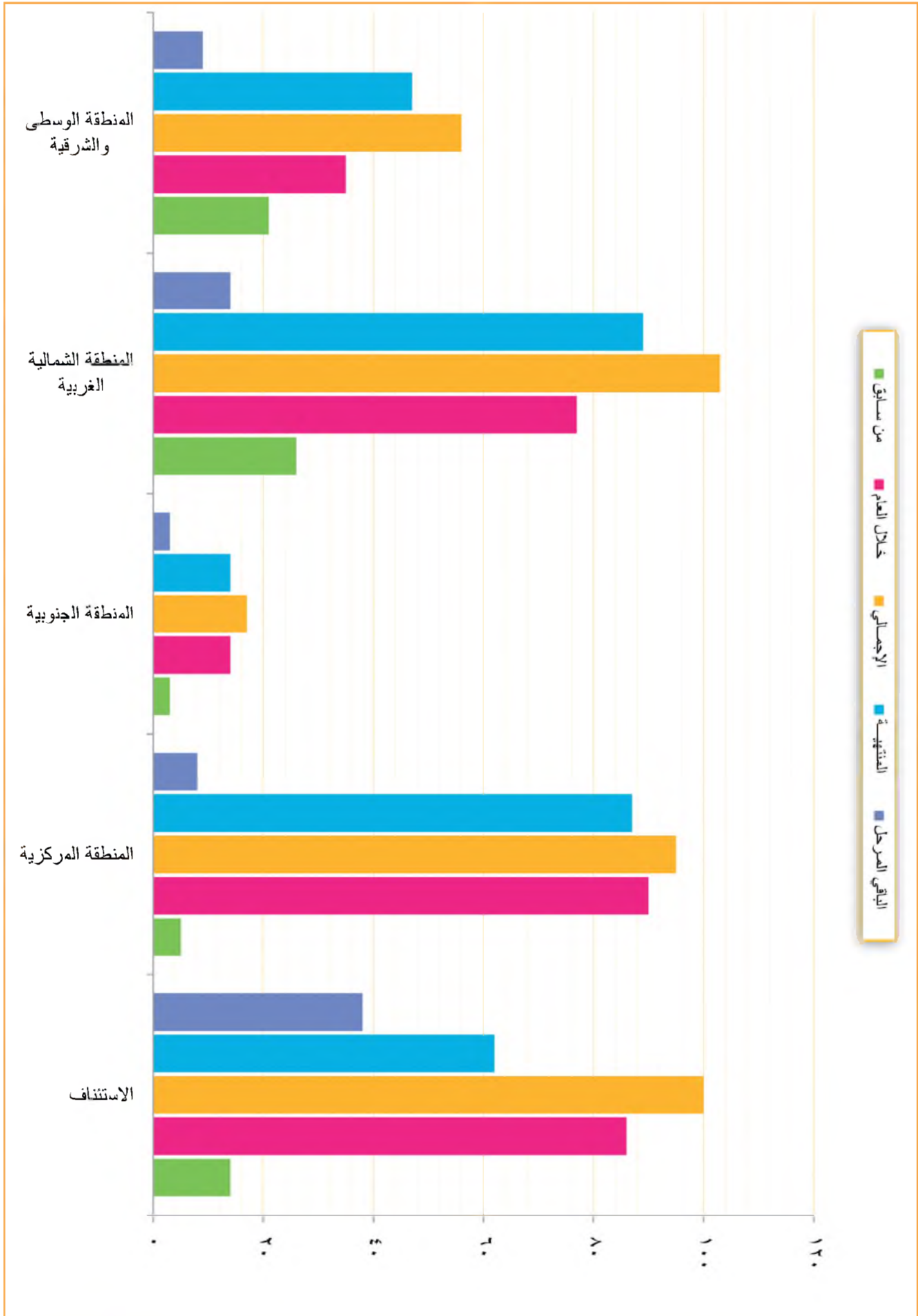
النسبة الإنجاز	الإجمالي		بيان الورد والمنتهي والباقي (المرحل)				البيان		المسلسل									
	الباقي المرحل	المنتهية	أخرى		تنفيذية		مديية معا مسلات											
			السوراد	الباقي المرحل	السوراد	الباقي المرحل	السوراد	الباقي المرحل										
			الباقي المرحل	المنتهية	السوراد	الباقي المرحل	السوراد	الباقي المرحل	السوراد	الباقي المرحل	المنتهية	السوراد	الباقي المرحل	السوراد	الباقي المرحل	المنتهية	السوراد	
%٨٨	٩	٦٣	٧٢	٦٦	٦	٠	٣	٢	٠	٥	٥	٠	٤	٢٥	٢٩	٢٧	٢	الإستئناف
%٦٠	١٥١	٢٢٢	٣٧٣	٢١٦	١٥٧	٠	٦	٢٠	٣٥	١٣	٤٨	٥٥	٥٥	٩٥	١٥٠	١٢٤	٢٦	مأرب الابتدائية
%٨٣	١	٥	٦	٣	٣	٠	١	١	٠	١	١	٠	٠	٠	٠	٠	٠	الجوية
%٢٥	٣	١	٤	٢	٢	٠	٠	٠	١	٠	١	٠	٠	٠	٠	٠	٠	حريب
%٦٤	١٦٤	٢٦١	٥٥٥	٣٨٧	١٦٨	٠	١٠	٢٣	٣٦	١٩	٥٥	٥٩	١٢٠	١٧٩	١٥١	٧٨	٠	الإجمالي



الإحصائية القضائية لـ (المحاكم العسكرية) للعام القضائي ١٤٣٠هـ - ٢٠٠٩م

جدول رقم (١٨) أ

نسبة الإنجاز	الإجمالي			أخرى			تنفيذية			مدينية وماسلات			أحوال شخصية			جزائية			المبيان	المسلسل					
	الباقي المرحل	المنتهية	الإجمالي	الباقي المرحل	المنتهية	الإجمالي	الباقي المرحل	المنتهية	الإجمالي	الباقي المرحل	المنتهية	الإجمالي	الباقي المرحل	المنتهية	الإجمالي	الباقي المرحل	المنتهية	الإجمالي							
%٦٢	٣٨	٦٢	١٠٠	٠	٠	٠	٠	٠	٠	٠	٠	٠	٠	٠	٠	٠	٠	٠	٣٨	٦٢	١٠٠	٨٦	١٤	١	الإستئناف
%٩٢	٨	٨٧	٩٥	٠	٠	٠	٠	٠	٠	٠	٠	٠	٠	٠	٠	٠	٠	٠	٨	٨٧	٩٥	٩٠	٥	٢	المنطقة المركزية
%٨٢	٣	١٤	١٧	٠	٠	٠	٠	٠	٠	٠	٠	٠	٠	٠	٠	٠	٠	٠	٣	١٤	١٧	١٤	٣	٣	المنطقة الجنوبية
%٨٦	١٤	٨٩	١٠٣	٠	٠	٠	٠	٠	٠	٠	٠	٠	٠	٠	٠	٠	٠	٠	١٤	٨٩	١٠٣	٧٧	٢٦	٤	المنطقة الشمالية الغربية
%٨٤	٩	٤٧	٥٦	٠	٠	٠	٠	٠	٠	٠	٠	٠	٠	٠	٠	٠	٠	٠	٩	٤٧	٥٦	٣٥	٢١	٥	المنطقة الوسطى والشرقية
%٨١	٧٢	٢٩٩	٣٧١	٠	٠	٠	٠	٠	٠	٠	٠	٠	٠	٠	٠	٠	٠	٠	٧٢	٢٩٩	٣٧١	٣٠٢	٦٩		الإجمالي



التقرير الإحصائي القضائي السنوي

2009/1430

الفصل الثالث

بيان المنجز من أنواع القضايا
بمختلف المحاكم بأمانة
العاصمة والمحافظات

يحتوي هذا الفصل على:

- عدد (١٥) جدولاً. الجداول (١) ب - (١٦) ب]. والتي تتضمن الخلاصات الإجمالية لبيان المنجز من أنواع القضايا بأمانة العاصمة والمحافظات لمختلف المحاكم (الابتدائية والاستئنافية والابتدائية المتخصصة والشعب الاستئنافية المتخصصة).
- عدد (٢٠) جدولاً. الجداول (١٧) ب (١/٢٠) - (١٧) ب (٢٠/٢٠) والتي تتضمن بيان المنجز من أنواع القضايا على مستوى كل محكمة بأمانة العاصمة والمحافظات.
- بيان المنجز من القضايا بالمحاكم العسكرية. الجدول (١٨) ب.
- الرسوم البيانية التوضيحية.

أهم المؤشرات:

- بيان نسبة المنجز لأنواع القضايا وهو عدد القضايا المنجزة من إجمالي

$$\text{القضايا المعروضة} = \frac{\text{القضايا المنتهية}}{\text{إجمالي القضايا}} \times 100$$

- بيان متوسط الإنجاز الشهري لأنواع القضايا وهو عدد القضايا المنجزة

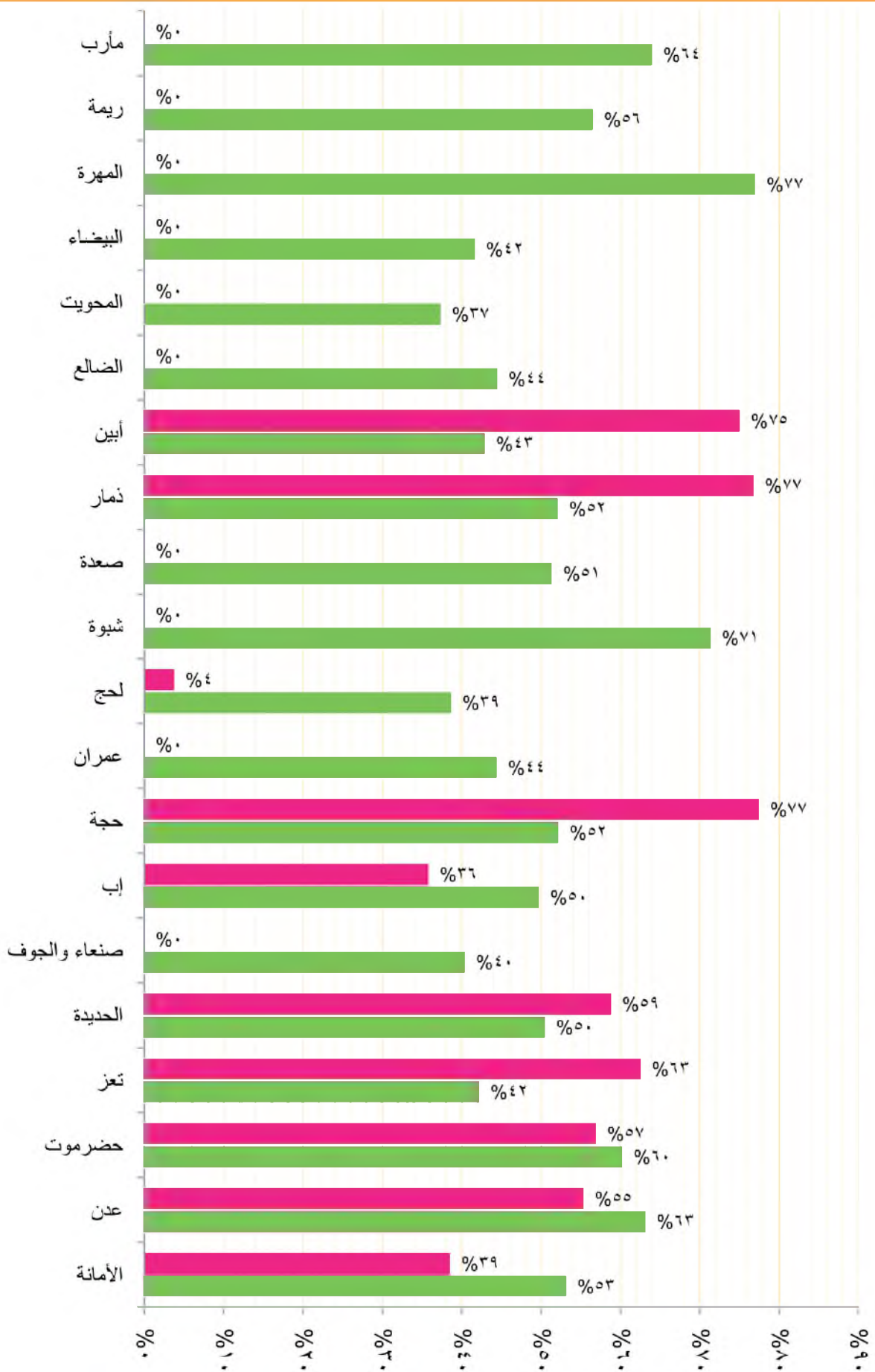
$$\text{شهرياً} = \frac{\text{عدد القضايا المنتهية في السنة}}{\text{عدد شهور السنة - شهري الإجازة}} = \frac{\text{عدد القضايا المنتهية في السنة}}{12-2}$$

$$= \frac{\text{عدد القضايا المنتهية في السنة}}{10}$$

الخلاصة الإجمالية لبيان نسب الإنجاز ومتوسط الأجزاء الشهرية (المحاكم الابتدائية والمستئنافية والمحاكم الابتدائية المتخصصة والشعب الاستئنافية المتخصصة) بأمانة العاصمة والمحافظات للعام القضائي ١٤٣٠هـ - ٢٠٠٩م

جدول رقم (١) ب

البيان	المحاكم الابتدائية والمستئنافية				المحاكم الابتدائية المتخصصة				الشعب والمحاكم الابتدائية المتخصصة				الإجمالي			
	نسب الإنجاز من إجمالي القضايا المعروضة	متوسط عدد القضايا المعروضة في الشهر	نسبة الإنجاز	المتبقي	نسب الإنجاز من إجمالي القضايا المعروضة	متوسط عدد القضايا المعروضة في الشهر	نسبة الإنجاز	المتبقي	نسب الإنجاز من إجمالي القضايا المعروضة	متوسط عدد القضايا المعروضة في الشهر	نسبة الإنجاز	المتبقي	نسب الإنجاز من إجمالي القضايا المعروضة	متوسط عدد القضايا المعروضة في الشهر	نسبة الإنجاز	المتبقي
١	٣٢٠٢١	١٧٠٠٩	٥٣%	١٧٠٠٩	١٦٤٦٣	٦٣٤٢	٣٩%	٦٣٤٢	٤٨٤٨٤	٢٣٥١	٤٨%	٢٣٥١	٤٨٤٨٤	٢٣٥١	٤٨%	٢٣٥١
٢	١٣٩٦٩	٨٨١٧	٦٣%	٨٨١٧	٣١٦٣	١٧٥٠	٥٥%	١٧٥٠	١٧١٣٢	١٠٥٦٧	٦٢%	١٠٥٦٧	١٧١٣٢	١٠٥٦٧	٦٢%	١٠٥٦٧
٣	٨٦٧٦	٥٢٢٣	٦٠%	٥٢٢٣	٥٨٩	٣٣٥	٥٧%	٣٣٥	٩٢٦٥	٥٥٥٨	٦٠%	٥٥٥٨	٩٢٦٥	٥٥٥٨	٦٠%	٥٥٥٨
٤	٢١٥٩٢	٩١٠٧	٤٢%	٩١٠٧	٢٧٢٩	١٧٠٦	٦٣%	١٧٠٦	٢٤٣٢١	١٠٨١٣	٤٤%	١٠٨١٣	٢٤٣٢١	١٠٨١٣	٤٤%	١٠٨١٣
٥	١٧٨٦٥	٦٤٩٣	٥٠%	٦٤٩٣	١٧٨٢	١١٠٦	٥٩%	١١٠٦	١٤٧٤٧	٧٥٩٩	٥٢%	٧٥٩٩	١٤٧٤٧	٧٥٩٩	٥٢%	٧٥٩٩
٦	٩٨٠٤	٣٩٥٨	٤٠%	٣٩٥٨	٠	٠	٠%	٠	٩٨٠٤	٣٩٥٨	٤٠%	٣٩٥٨	٩٨٠٤	٣٩٥٨	٤٠%	٣٩٥٨
٧	١٥٨٢١	٧٨٦٤	٥٠%	٧٨٦٤	٢٠٤	٧٣	٣٦%	٧٣	١٦٠٢٥	٧٩٣٧	٥٠%	٧٩٣٧	١٦٠٢٥	٧٩٣٧	٥٠%	٧٩٣٧
٨	٩٧٤٨	٥٠٨٣	٥٢%	٥٠٨٣	٣١	٢٤	٧٧%	٢٤	٩٧٧٩	٥١٠٧	٥٢%	٥١٠٧	٩٧٧٩	٥١٠٧	٥٢%	٥١٠٧
٩	٦٣٠١	٢٧٩٦	٤٤%	٢٧٩٦	٠	٠	٠%	٠	٦٣٠١	٢٧٩٦	٤٤%	٢٧٩٦	٦٣٠١	٢٧٩٦	٤٤%	٢٧٩٦
١٠	٦٥٤٣	٢٥٢٩	٣٩%	٢٥٢٩	١٠٦	٤	٤%	٤	٦٦٤٩	٢٥٣٣	٣٨%	٢٥٣٣	٦٦٤٩	٢٥٣٣	٣٨%	٢٥٣٣
١١	٩٧٣	٦٩٤	٧١%	٦٩٤	٠	٠	٠%	٠	٩٧٣	٦٩٤	٧١%	٦٩٤	٩٧٣	٦٩٤	٧١%	٦٩٤
١٢	١٣٨٥	٧١١	٥١%	٧١١	٠	٠	٠%	٠	١٣٨٥	٧١١	٥١%	٧١١	١٣٨٥	٧١١	٥١%	٧١١
١٣	٦٥١٠	٣٣٩٠	٥٢%	٣٣٩٠	١٩٨	١٥٢	٧٧%	١٥٢	٦٧٠٨	٣٥٤٢	٥٣%	٣٥٤٢	٦٧٠٨	٣٥٤٢	٥٣%	٣٥٤٢
١٤	٣١٣٠	١٣٤٢	٤٣%	١٣٤٢	٤	٣	٧٥%	٣	٣١٣٤	١٣٤٥	٤٣%	١٣٤٥	٣١٣٤	١٣٤٥	٤٣%	١٣٤٥
١٥	٥٥٢١	٢٤٥٤	٤٤%	٢٤٥٤	٠	٠	٠%	٠	٥٥٢١	٢٤٥٤	٤٤%	٢٤٥٤	٥٥٢١	٢٤٥٤	٤٤%	٢٤٥٤
١٦	٤٧٧٤	١٧٨٢	٣٧%	١٧٨٢	٠	٠	٠%	٠	٤٧٧٤	١٧٨٢	٣٧%	١٧٨٢	٤٧٧٤	١٧٨٢	٣٧%	١٧٨٢
١٧	٣٤١٩	١٤٢٣	٤٢%	١٤٢٣	٠	٠	٠%	٠	٣٤١٩	١٤٢٣	٤٢%	١٤٢٣	٣٤١٩	١٤٢٣	٤٢%	١٤٢٣
١٨	٨٠٣	٦١٨	٧٧%	٦١٨	٠	٠	٠%	٠	٨٠٣	٦١٨	٧٧%	٦١٨	٨٠٣	٦١٨	٧٧%	٦١٨
١٩	١٨٤٨	١٠٤٤	٥٦%	١٠٤٤	٠	٠	٠%	٠	١٨٤٨	١٠٤٤	٥٦%	١٠٤٤	١٨٤٨	١٠٤٤	٥٦%	١٠٤٤
٢٠	٤٥٥	٢٩١	٦٤%	٢٩١	٠	٠	٠%	٠	٤٥٥	٢٩١	٦٤%	٢٩١	٤٥٥	٢٩١	٦٤%	٢٩١
الإجمالي	١٦٦١٥٨	٨٢٦٢٨	٥٠%	٨٢٦٢٨	٢٥٣٦٩	١١٤٩٥	٤٥%	١١٤٩٥	١٩١٥٢٧	٩٤١٢٣	٤٩%	٩٤١٢٣	١٩١٥٢٧	٩٤١٢٣	٤٩%	٩٤١٢٣

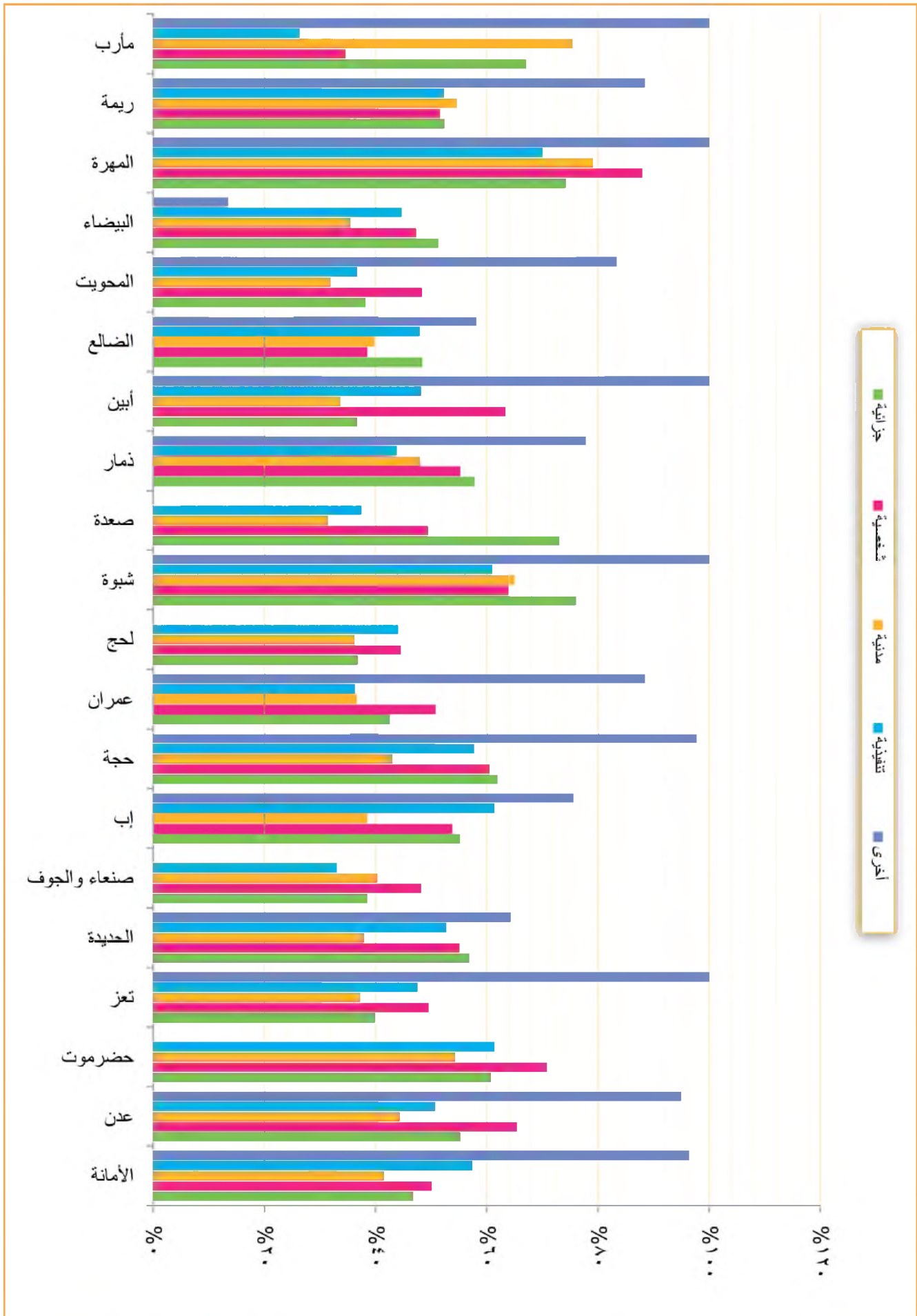


المحاكم الابتدائية والشعبية (اللون الأحمر) والمحاكم المتخصصة (اللون الأخضر)

الخلاصة الإجمالية لبيان نسب الإنجاز ومتوسط الإنجاز الشهري لـ (المحاكم الابتدائية والاستئنافية) بإمانة العاصمة ومحاكمات الجمهورية للعام القضائي ١٤٣٠هـ - ٢٠٠٩م

جدول رقم (١) ب

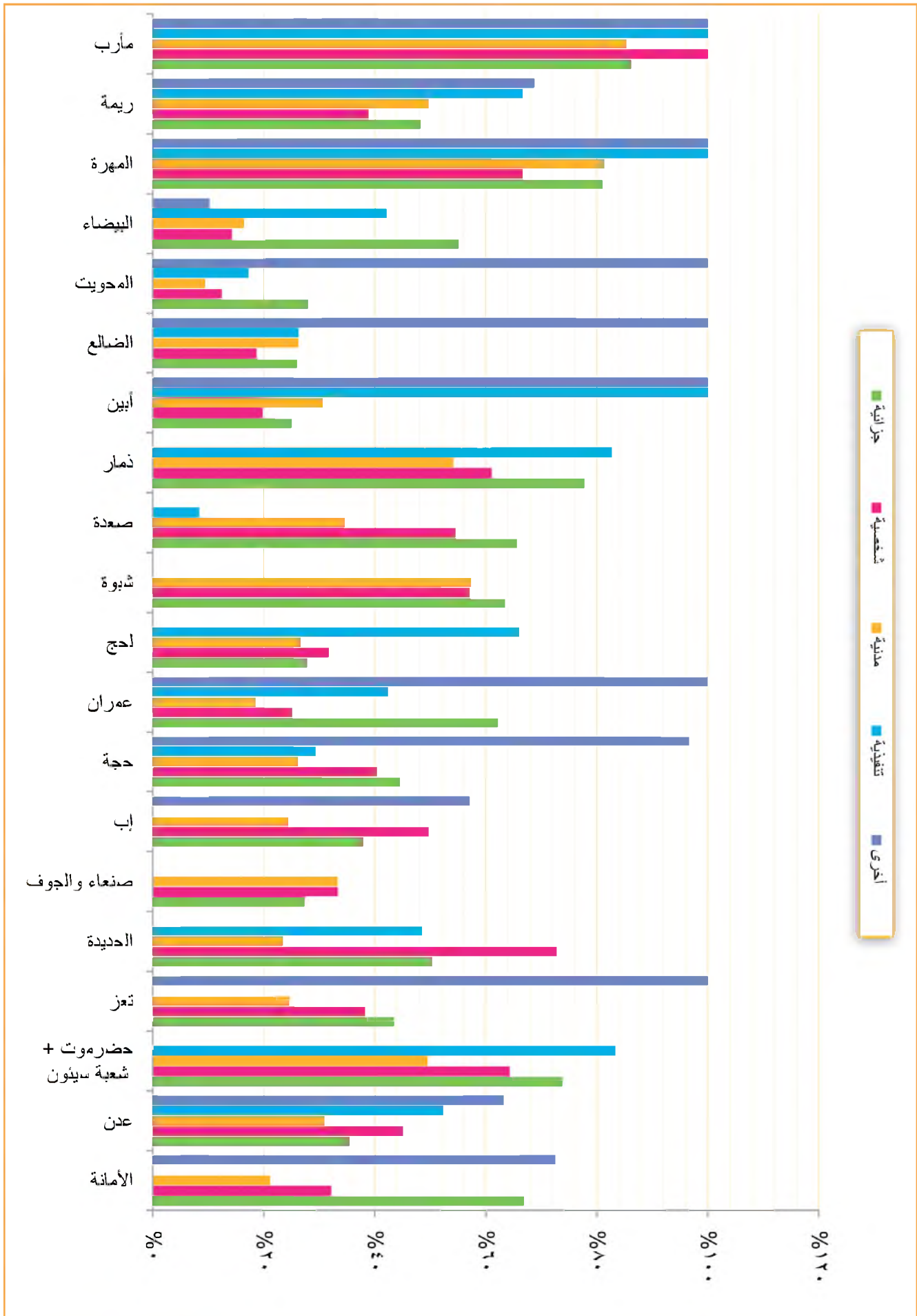
البيان	متوسط عدد القضايا المنجزة في الشهر				نسب الإنجاز من إجمالي أنواع القضايا المعروضة				المحافظة																
	الإجمالي	أخرى	تنفيذية	ملنية	شخصية	جزائية	نسبة الإنجاز	المنتهي		الإجمالي															
١	١٧٠٠٩	٤٠٤٧	١٥١٤	٣٤٧٢	١٧٢٣	٦٥٥٣	٥٣	١٧٠٠٩	٣٢٠٢١	٩٦	٤٠٤٧	٤٢٠٠	٥٧	١٥١٤	٢٦٣٨	٤٤١	٨٧٢	٥٠	١٧٢٣	٣٤٤١	٤٧	٦٥٥٣	١٣٣٠	الأمانة	
٢	٨٨١٧	٢٧٠١	٦٥٩	١٠٩٧	١٤٤٥	٢٤١٥	٦٣	٨٨١٧	١٣٩٦٩	٩٥	٢٧٠١	٧٨٤٦	٥١	٦٥٩	١٣٠١	٢٤٧١	٢٤٧١	٦٥	١٤٤٥	٢٩٧٣	٥٥	٢٤١٥	٤٢٧٨	٤٣٧٨	عدن
٣	٥٢٢٣	٠	٥٨٧	١٥٩٦	٩٦	٢٠٨	٦٠	٥٢٢٣	٨٦٧٦	١٠٠	٠	٠	١١	٥٨٧	٩٥٧	٢٩٣٩	١٥٩٦	٥٤	٩٦٠	١٣٥٦	٦١	٢٠٨٠	٣٤٢٤	٣٤٢٤	حضرموت
٤	٩١٠٧	٣٨٥	٦٠١	٢٦٠١	١٨٢	٣٧٠	٤٢	٩١٠٧	٢١٥٩٢	١٠٠	٣٨٥	٣٨٥	٤٧	٦٠١	١٣٦٦	٦٨٣٣	٢٦٠١	٣٧	١٨٢٠	٣٦٧٩	٤٥	٣٧٠٠	٩٧٧٩	٩٧٧٩	تعز
٥	٦٤٩٣	١٨	٣٥٢	١٥١٣	١١٩	٣٤٢	٥٠	٦٤٩٣	١٧٨٦٥	٦٤	١٨	٧٨	٥٣	٣٥٢	٦٦٨	٣٩٨٨	١٥١٣	٣٨	١١٩٠	٢١٦٢	٥٧	٣٤٢٠	٦٠١٩	٦٠١٩	المطرية
٦	٣٩٥٨	٠	٢٤٧	١٨٧	٦٩	١١٥١	٤٥	٣٩٥٨	٩٨٠٤	٠	٠	٠	٣٣	٢٤٧	٧٤٩	٤٢٣٣	١٨٧٠	٤٥	٦٩٠	١٤٣٣	٣٩	١١٥١	٢٩٨٩	٢٩٨٩	صفحة والجوف
٧	٧٨٦٤	٢٣٢	٥٦٢	٢١٨٣	١٣٥٦	٣٥٣١	٥٠	٧٨٦٤	١٥٨٢١	٧٦	٢٣٢	٣٠٧	٦١	٥٦٢	٩١٦	٥١٧١	٢١٨٣	٣٨	١٣٥٦	٢٥٢٢	٥٥	٣٥٣١	٦٤٠٥	٦٤٠٥	اب
٨	٥٠٨٣	١٣	٤١٨	٢١٦	١٠٠٤	١٣٧١	٥٢	٥٠٨٣	٩٧٤٨	٩٨	١٣٠	١٣٣	٥٨	٤١٨	٧٢٤	٥٠١٧	٥٠١٧	٤٣	١٠٠٤	١٦٦٠	٦٢	١٣٧١	٢٢١٤	٢٢١٤	حجة
٩	٢٧٩٦	٥٠٥	١٤٧	٢٠٤	٤٥٤	٤٨٦	٤٤	٢٧٩٦	٦٣٠١	٨٨	٥٠٥	٥٧١	٣٦	١٤٧	٤٠٥	٣٧٨٨	١٢٠٤	٣٧	٤٥٤	٨٩٥	٤٣	٤٨٦	١١٤٢	١١٤٢	صمران
١٠	٢٥٢٩	٠	٢٠٤	٢٦٤	٥٥٩	١١٠٢	٣٩	٢٥٢٩	٦٥٤٣	٠	٠	٠	٤٤	٢٠٤	٤٦٣	١٨٣٠	٦٦٤	٣٦	٥٥٩	١٢٥٥	٣٧	١١٠٢	٢٩٩٥	٢٩٩٥	لحج
١١	٢٩٤	٠٦٦	٧٥	٤٦١	٤٦١	١٠٠	٧١	٢٩٤	٩٧٣	١٠٠	٦	٦	٦١	٧٥	٤١	١٩١	١٩١	٧٥	٤٦١	٧٢	٧٦	٤٦٦	٥٦٠	٥٦٠	شيرة
١٢	٧١٠١	٠	٦٢٣	١٥٣	٨٢٣	٤١٢	٥١	٧١٠١	١٣٨٥	٧٨	٠	٠	٣٨	٦٣	١٦٨	١٥٣	١٥٣	٣٢	٨٣	١٦٨	٧٣	٤١٢	٥٦٤	٥٦٤	صعدة
١٣	٣٣٩	٠٧٧	٢٧٨	١٣٢٤	٦٨٣	١١٨٨	٥٢	٣٣٩	٦٥١٠	٧٨	٧	٩	٤٤	٢٧٨	٦٣٥	٢٥٧٣	١٣٢٤	٤٨	٦٨٣	١٣٣٨	٥٨	١١٨٨	٢٠٥٥	٢٠٥٥	ذمار
١٤	١٣٢٢	٠٢	١٠٢	٣٤٢	٤٦٩	٤٢٠	٤٣	١٣٢٢	٣١٣٠	١٠٠	٢	٢	٤٨	١٠٢	٢١٤	١٠١٧	٣٤٢	٤٥	٤٦٩	٧٤٠	٣٧	٤٢٥	١١٥٧	١١٥٧	أبين
١٥	٢٤٥٤	٣٦٦	١٤٦	٢٤٦	٥٥٢١	٥٥٨	٤٤	٢٤٥٤	٥٥٢١	٥٨	٣٦٦	٦٢	٤٨	١٤٦	٣٠٥	١٥٤٩	٢٤٦	٤٥	٣٤٦	٨٩٩	٤٨	٣٢٠	٢٧٠٦	٢٧٠٦	التضلع
١٦	١٧٨٢	٥٥٥	١٢٧	٧٦٤	٤٧٧٤	٣٨٣	٨٣	١٧٨٢	٤٧٧٤	٨٣	٥٥	٦٦	٣٧	١٢٧	٣٤٦	٢٤٠١	٧٦٤	٤٨	٤١٨	٨٦٦	٣٨	٤١٨	١٠٩٥	١٠٩٥	المحويت
١٧	١٤٢٣	٣٢٣	٨٧	٤٥٥	٣٤١٩	٤١٣	١٣	١٤٢٣	٣٤١٩	١٣	٣٣	٢٤٥	٤٥	٨٧	١٩٥	١٧٨٠	٣٣٦	٤٧	٣٣	٥٨٨	٥١	٥٧٠	١١١١	١١١١	البيضاء
١٨	٦١٨	٠٢٤	٣٠	١٩٢	٨٠٣	١٠٠	٧١	٦١٨	٨٠٣	١٠٠	٤	٤	٧٠	٣٥	٥٠	١٩٣	١٩٣	٧٠	٧٣	٨٣	٧٤	٣١٣	٤٢٢	٤٢٢	الهمرة
١٩	١٠٤٤	١٥٢	٨	٤٠٨	١٨٤٨	٨٨	٤٤	١٠٤٤	١٨٤٨	٨٨	١٥٢	١٧٣	٥٢	٨	١٥٣	٧٤٧	٧٤٧	٥٢	١٧٣	٣٢٤	٥٢	٣٢٦	٤٥١	٤٥١	ريمة
٢٠	٢٩١	١٦٦	١	١٢٦	٤٥٥	١٠٠	١٦٦	٢٩١	٤٥٥	١٠٠	١٦	١٦	٣٦	١٠	٣٨	١٢٦	١٢٦	٣٥	١٩	٥٥	٦٧	١٧٠	١٧٩	١٧٩	مارب
الإجمالي	٨٢٦٨	٨٢٣	٦٢٤٥	٢٧٨٤٣	١٤٧٨٣	٣٠٩٢٧	٥٠	٨٢٦٨	١٦١٥٨	٩٦	٨٢٣٠	٩٠٥٣	٥١	٦٢٤٥	١٢٣٣٧	٥٥٤٤٩	٢٧٨٤٣	٤٤١	١٤٧٨٣	٢٦٤٠٩	٤٤٩	٣٠٩٢٧	٦٥١٥	٦٥١٥	الإجمالي



الخلاصة الإحصائية لبيان نسب الإنجاز ومتوسط الإنجاز الشهري لـ (المحاكم الاستئنافية) بإمانة العاصمة والمحافظات للعام القضائي ١٤٣٠هـ - ٢٠٠٩م

جدول رقم (١) ب

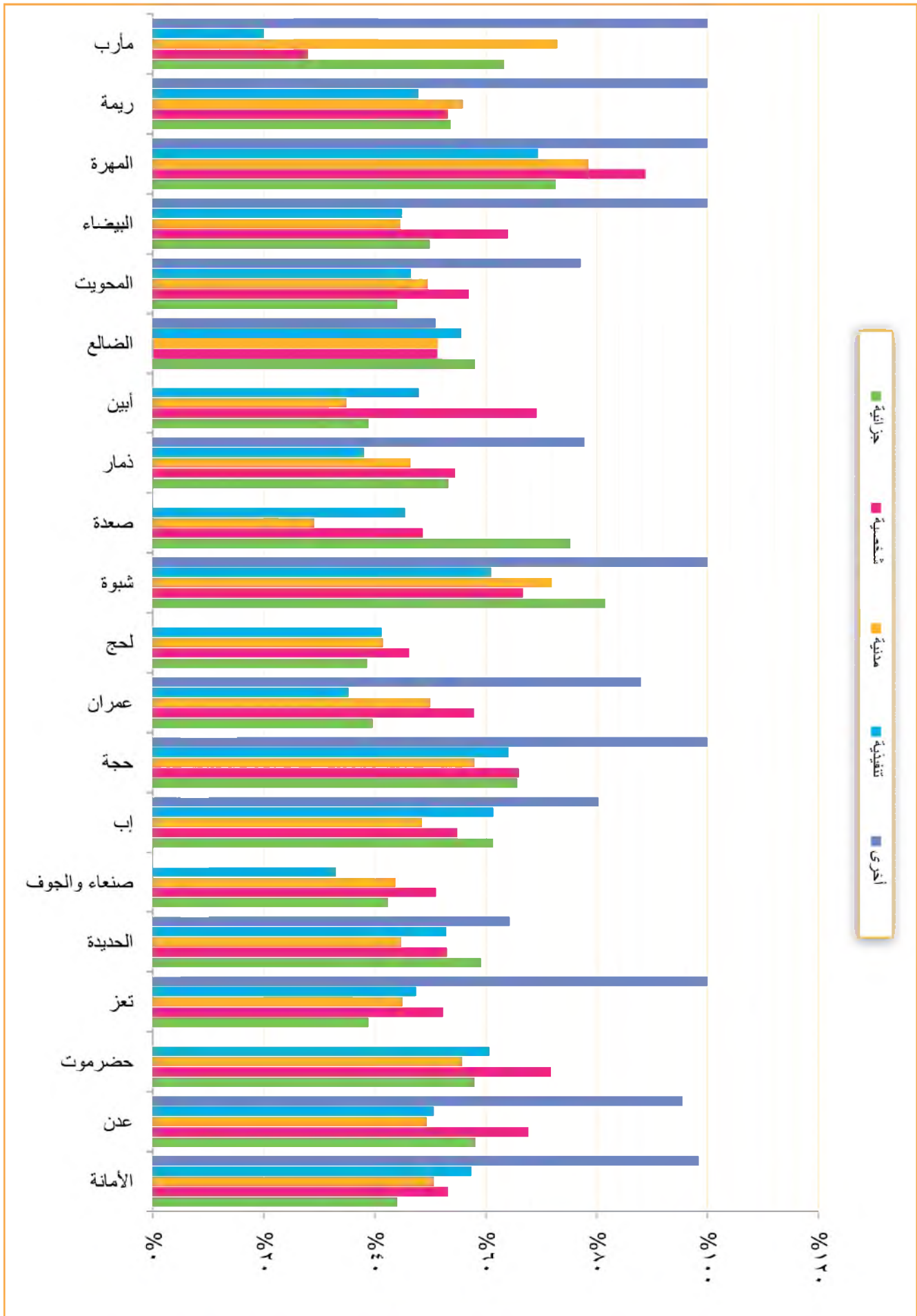
البيان	نسب الإنجاز من إجمالي أنواع القضايا المعروضة					أخرى					الاجمالي					المحافظة
	متوسطة	شخصية	جزائية	نسبة الإنجاز	الاجمالي	متوسطة	شخصية	جزائية	نسبة الإنجاز	الاجمالي	متوسطة	شخصية	جزائية	نسبة الإنجاز	الاجمالي	
١	الأمانة	١٥٨٧	١٠٦١	٦٧	٥٠٧	١٢٣	٦٧	١٠٦١	٦٥	١٥٨٧	١٢٣	٦٧	١٠٦١	٦٥	١٥٨٧	الأمانة
٢	صदन	٥٧٣	٢٠٣	٣٥	٢٩٧	١٣٤	٣٥	٢٠٣	٣٥	٥٧٣	١٣٤	٣٥	٢٠٣	٣٥	٥٧٣	صदन
٣	حضر موت + شعبية سنيون	٦٠٠	٤٤٣	٧٤	١٧١	١١٠	٧٤	٤٤٣	٦٠٠	٦٠٠	١٧١	٧٤	٤٤٣	٦٠٠	٦٠٠	حضر موت + شعبية سنيون
٤	تعز	٢٠١٦	٨٧٧	٤٤	٧٣٥	٢٨١	٤٤	٨٧٧	٢٠١٦	٢٠١٦	٧٣٥	٤٤	٨٧٧	٢٠١٦	٢٠١٦	تعز
٥	الصلحية	١٥٩٦	٨٠٤	٥٠	٢٢٤	١٢٣	٥٠	٨٠٤	١٥٩٦	١٥٩٦	٢٢٤	٥٠	٨٠٤	١٥٩٦	١٥٩٦	الصلحية
٦	صنعاء والجوف	٧١٧	٢١٠	٢٧	٢٣١	٧٧	٢٧	٢١٠	٧١٧	٧١٧	٢٣١	٢٧	٢١٠	٧١٧	٧١٧	صنعاء والجوف
٧	إب	١٧٠٠	٦٤٥	٣٨	٥٤٣	٢٧٠	٣٨	٦٤٥	١٧٠٠	١٧٠٠	٥٤٣	٣٨	٦٤٥	١٧٠٠	١٧٠٠	إب
٨	حجة	٣٩٣	١٧٥	٤٥	٣٥٤	١٤٣	٤٥	١٧٥	٣٩٣	٣٩٣	٣٥٤	٤٥	١٧٥	٣٩٣	٣٩٣	حجة
٩	عمران	١٤٨	٩٢	٦٢	١٩٥	٤٩	٦٢	٩٢	١٤٨	١٤٨	١٩٥	٦٢	٩٢	١٤٨	١٤٨	عمران
١٠	لحج	٥٠٣	١٤٠	٢٨	١٤٥	٤٦	٢٨	١٤٠	٥٠٣	٥٠٣	١٤٥	٢٨	١٤٠	٥٠٣	٥٠٣	لحج
١١	شيرة	١٧٠	١٠٨	٦٤	٢١	١٢	٦٤	١٠٨	١٧٠	١٧٠	٢١	٦٤	١٠٨	١٧٠	١٧٠	شيرة
١٢	صعدة	١٧٨	٨٤	٤٦	٢٢	١٢	٤٦	٨٤	١٧٨	١٧٨	٢٢	٤٦	٨٤	١٧٨	١٧٨	صعدة
١٣	ذمار	٣٨٢	٢٩٧	٧٧	١٢٦	٧٧	٧٧	٢٩٧	٣٨٢	٣٨٢	١٢٦	٧٧	٢٩٧	٣٨٢	٣٨٢	ذمار
١٤	أبين	١٨٠	٤٥	٢٥	٨٦	١٧	٢٥	٤٥	١٨٠	١٨٠	٨٦	٢٥	٤٥	١٨٠	١٨٠	أبين
١٥	الضالع	٨١٢	٢١١	٢٦	٣٥٣	٦٦	٢٦	٢١١	٨١٢	٨١٢	٣٥٣	٦٦	٢١١	٨١٢	٨١٢	الضالع
١٦	المحويت	٤٠٣	١١٣	٢٨	١٦٩	٧٨	٢٨	١١٣	٤٠٣	٤٠٣	١٦٩	٧٨	١١٣	٤٠٣	٤٠٣	المحويت
١٧	البيضاء	٣٠٣	١٦٧	٥٥	١٩٧	١٩٧	٥٥	١٦٧	٣٠٣	٣٠٣	١٩٧	٥٥	١٦٧	٣٠٣	٣٠٣	البيضاء
١٨	المهرة	٧٩	٦٤	٨١	٣	٣	٨١	٦٤	٧٩	٧٩	٣	٨١	٦٤	٧٩	٧٩	المهرة
١٩	ريمة	١١٢	٥٤	٤٨	٣٦	٣٦	٤٨	٥٤	١١٢	١١٢	٣٦	٤٨	٥٤	١١٢	١١٢	ريمة
٢٠	حارب	٢٩	٢٥	٨٦	٥	٥	٨٦	٢٥	٢٩	٢٩	٥	٨٦	٢٥	٢٩	٢٩	حارب
	الاجمالي	١٢٤٨١	٥٨١٨	٤٤٧	٤٤٢٠	١٦٩٠	٤٤٧	٥٨١٨	١٢٤٨١	١٢٤٨١	٤٤٢٠	١٦٩٠	٥٨١٨	١٢٤٨١	١٢٤٨١	الاجمالي



الخلاصة الإجمالية لبيان نسب الإنجاز ومتوسط الإنجاز الشهري لـ (المحاكم الابتدائية) بأمانة العاصمة والمحافظات لعام القضاء ١٤٣٠هـ - ٢٠٠٩م

جدول رقم (٥) ب

البيان	نسب الإنجاز من إجمالي أنواع القضايا المعروضة				نسب الإنجاز من إجمالي أنواع القضايا المعروضة				المحافظة
	أخرى	الاجمالي	نسبة الإنجاز	المنتهي	أخرى	الاجمالي	نسبة الإنجاز	المنتهي	
متوسط عدد القضايا المنجزة في الشهر	أنواع القضايا	شخصية	جزائية	نسبة الإنجاز	المنتهي	الاجمالي	نسبة الإنجاز	المنتهي	مسلسل
١	الأمانة	٢٩٣٤	٥١٩٢	٤٤%	١٥٦٠	٢٩٣٤	٥٣%	١٥٦٠	الأمانة
٢	صن	٢٢٧٦	٢٢١٢	٥٨%	١٨١١	٢٢٧٦	٦٨%	١٨١١	صن
٣	حضر موت	١١٨٥	١٢٣٧	٥٨%	٨٥٠	١١٨٥	٧٢%	٨٥٠	حضر موت
٤	تعز	٧٦٦٣	٧٨٢٣	٣٩%	١٥٣٩	٧٦٦٣	٥٢%	١٥٣٩	تعز
٥	الصليدية	٤٤٢٣	٢٦١٦	٥٩%	١٩٣٨	٤٤٢٣	٥٣%	١٩٣٨	الصليدية
٦	صنعاء والجوف	٢٢٢٢	٩٤١	٤٢%	١٢٠٢	٢٢٢٢	٥١%	١٢٠٢	صنعاء والجوف
٧	أب	٤٧٠٥	٧٨٨٦	٦١%	١٩٧٩	٤٧٠٥	٥٥%	١٠٨٦	أب
٨	حجة	١٨٢١	١١٩٦	٦٦%	٨٦١	١٨٢١	٦٦%	٨٦١	حجة
٩	صمران	٩٩٤	٣٩٤	٤٠%	٧٠٠	٩٩٤	٥٨%	٤٠٥	صمران
١٠	لحج	٢٤٩٢	٩٦٢	٣٩%	١١١٠	٢٤٩٢	٤٦%	٥١٣	لحج
١١	شيرة	٣٩٠	٣١٨	٨٢%	٥١	٣٩٠	٦٧%	٣٤	شيرة
١٢	صعدة	٤٣٦	٣٣٨	٧٥%	١٤٦	٤٣٦	٤٩%	٧١	صعدة
١٣	ذمار	١٦٧٣	٨٩١	٥٣%	٦٠٦	١٦٧٣	٤٩%	٦٠٦	ذمار
١٤	أبين	٩٧٧	٣٨٠	٣٩%	٦٥٤	٩٧٧	٦٩%	٦٥٤	أبين
١٥	الضالع	١٨٩٤	١٠٩٩	٥٨%	٥٤٦	١٨٩٤	٥١%	٧٨٠	الضالع
١٦	المحويت	٦٩٢	٣٠٥	٤٤%	٢٩٧	٦٩٢	٥٧%	٣٩٧	المحويت
١٧	البيضاء	٨٠٨	٤٠٣	٥٠%	٣٩١	٨٠٨	٦٤%	٣٩١	البيضاء
١٨	المهرة	٣٤٣	٢٤٩	٧٣%	٨٠	٣٤٣	٨٩%	٨٠	المهرة
١٩	ريمة	٣٣٩	١٨٢	٥٤%	١٥٣	٣٣٩	٥٣%	١٥٣	ريمة
٢٠	مأرب	٥٠٠٣٤	٢٥١٠٩	٥٠%	١٤	٥٠٠٣٤	٧٨%	١٤	مأرب



التخلص الإحصائي لبيان نسب الإنجاز ومتوسط الإنجاز الشهري (المحاكم الابتدائية المتخصصة والشعب الاستئنافية المتخصصة) بإمانة العاصمة والمحافظات للعام القضائي ١٤٣٠ هـ - ٢٠٠٩ م

جدول رقم (٥) ب

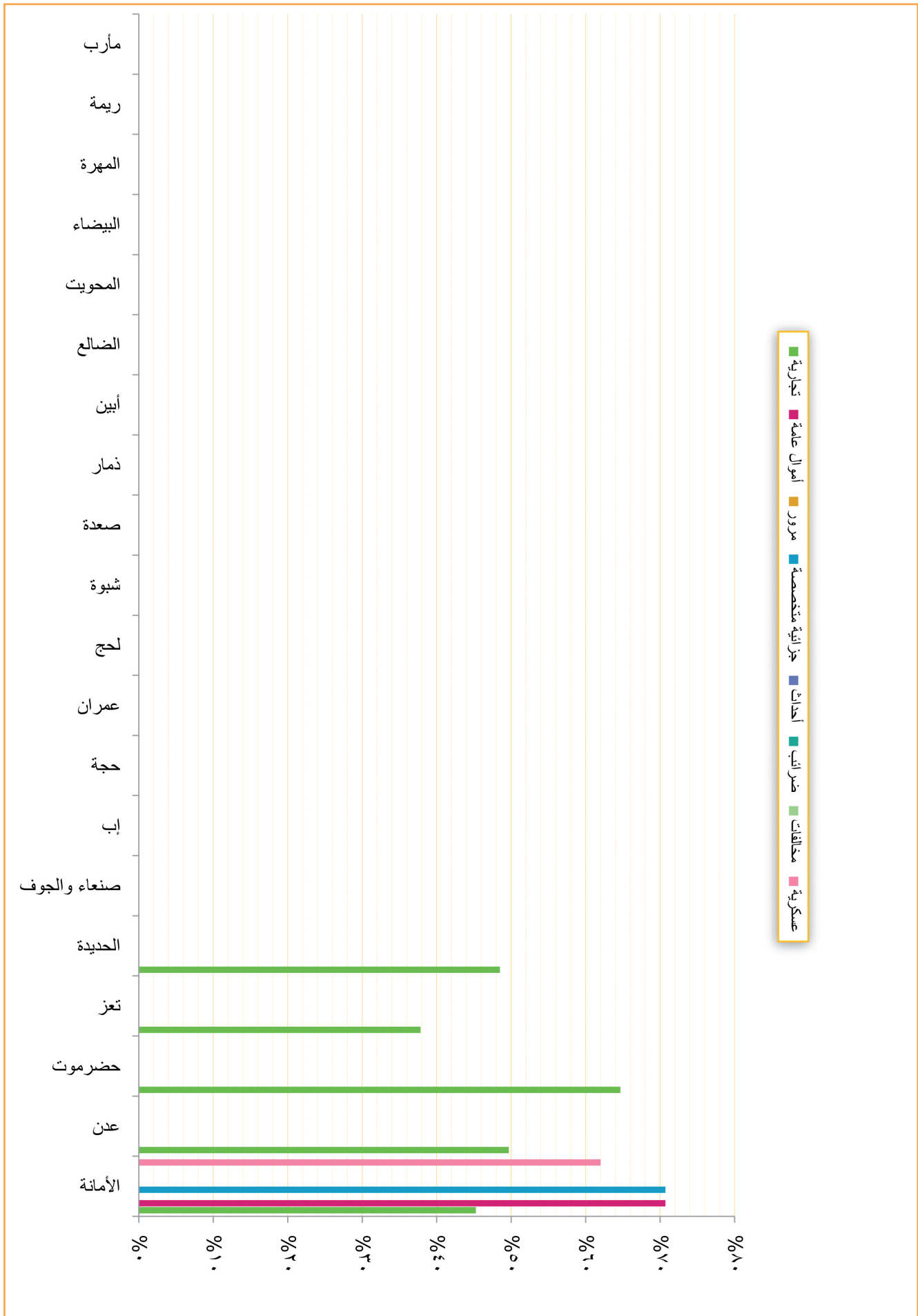
البيان	الإجمالي			المحافظات والقطاعات			مستكبرية			محافظات			ضرائب			أحداث			جزائية متخصصة			مروء			أموال عامة			تجارية			المحافظات											
	متوسط عدد القضايا المنجزة في الشهر	نسبة الإنجاز	نسب الإجمالي من القضايا المعروضة	متوسط عدد القضايا المنجزة في الشهر	نسبة الإنجاز	نسب الإجمالي من القضايا المعروضة	متوسط عدد القضايا المنجزة في الشهر	نسبة الإنجاز	نسب الإجمالي من القضايا المعروضة	متوسط عدد القضايا المنجزة في الشهر	نسبة الإنجاز	نسب الإجمالي من القضايا المعروضة	متوسط عدد القضايا المنجزة في الشهر	نسبة الإنجاز	نسب الإجمالي من القضايا المعروضة	متوسط عدد القضايا المنجزة في الشهر	نسبة الإنجاز	نسب الإجمالي من القضايا المعروضة	متوسط عدد القضايا المنجزة في الشهر	نسبة الإنجاز	نسب الإجمالي من القضايا المعروضة	متوسط عدد القضايا المنجزة في الشهر	نسبة الإنجاز	نسب الإجمالي من القضايا المعروضة	متوسط عدد القضايا المنجزة في الشهر	نسبة الإنجاز	نسب الإجمالي من القضايا المعروضة															
																												الاجمالي	الاجمالي	الاجمالي		الاجمالي	الاجمالي	الاجمالي	الاجمالي	الاجمالي	الاجمالي	الاجمالي	الاجمالي	الاجمالي	الاجمالي	الاجمالي
١	٤٥٥٨	%٤٩	٣٤٢٢	٤٧٤٤	%٨١	٢٩٩	٣٧١	٦,١	٣٦٦	٦١	١٧,٠	٦,٣	%٤٨	٦٣	١٣١	١,٨	%٤٠	١٨	٤٥	١,٥	%١٠٠	١,٥	١,٥	٢٠,٣	%٣٤	٢٢٨	٣٣٧	٥٥,٨	%٦٦	٥٨٨	٨٤١	٢٠,٣	%٦٦	١٨٥	٢٨١	٣٧,٣	%٣٥	٣٧٣	٥٨٣	٤٩٦		
٢	٣١٠٠	%٥٥	١٧٥٠	٢١٣٣	٠	٠	٠	٠	٠	٠	٠	٩,٣	%٨٤	٩٣	١١١	٠,٥	%٣٠	٥	٢٥	٥,٤	%٦١	٥٤	٦٣	٢١,٣	%٢٩	٢	٧	٤٤	%٣٤	٤٤٠	٦٨٣	٠,٣	%٢٩	٢	٧	١١,٤	%٥١	١١٤	٢٣٧			
٣	٢٢,٠	%٥٧	٣٣٥	٥٨٩	٠	٠	٠	٠	٠	٠	٠	١,٤	%٥٨	١٤	٢٤	١١,٥	٠	٠	١,٤	%٥٨	١٤	٢٤	١١,٥	٠	٠	٠	٣,٨	%٥٥	٣٨	٦٩	٠	٠	٠	٠	٥,٣	%٥٧	٦٨٣	٤٩٦				
٤	١٧٠,٦	%٦٣	١٠٦,٦	٢٧٢٤	٠	٠	٠	٠	٠	٠	٠	٧,٥	%٩٦	٧٥	٧٨	٠	٠	٠	٧,٥	%٩٦	٧٥	٧٨	٠	٤٩,٦	%٨٩	٤٩٦	٥٥٩	١٢,٧	%٦٢	١٢٧	٢,٥	%١٠٨	٥٥٣	١٠٠٨	١٨٧	١٠٠,٨	%٥٣	١٠٠٨	١٨٧			
٥	١١٥,٧	%٥٩	١١٠,٦	١٨٨٢	٠	٠	٠	٠	٠	٠	٠	١١,١	%٥٢	١١١	١٢١	٦,١	٠	٠	١١,١	%٥٢	١١١	١٢١	٦,١	٢٣,٨	%٧٧	٢٢٨	٢٩٧	٢٣,٨	%٧٧	٢٢٨	٢٩٧	٠	٠	٠	٦٦,٧	%٥٢	٦٦,٧	١٤١				
٦	٠,٠	٠	٠	٠	٠	٠	٠	٠	٠	٠	٠	٠	٠	٠	٠	٠	٠	٠	٠	٠	٠	٠	٠	٠	٠	٠	٠	٠	٠	٠	٠	٠	٠	٠	٠	٠	٠	٠				
٧	٧,٣	%٦١	٧,٣	٢,٤	٠	٠	٠	٠	٠	٠	٠	٠	٠	٠	٠	٠	٠	٠	٠	٠	٠	٠	٠	٠	٠	٠	٠	٠	٠	٠	٠	٠	٠	٠	٠	٠	٠	٠	٠			
٨	٢,٤	%٧٧	٢,٤	٠	٠	٠	٠	٠	٠	٠	٠	٠	٠	٠	٠	٠	٠	٠	٠	٠	٠	٠	٠	٠	٠	٠	٠	٠	٠	٠	٠	٠	٠	٠	٠	٠	٠	٠	٠	٠		
٩	٠,٠	٠	٠	٠	٠	٠	٠	٠	٠	٠	٠	٠	٠	٠	٠	٠	٠	٠	٠	٠	٠	٠	٠	٠	٠	٠	٠	٠	٠	٠	٠	٠	٠	٠	٠	٠	٠	٠	٠	٠		
١٠	٠,٤	%٤	٤	١٠,٦	٠	٠	٠	٠	٠	٠	٠	٠	٠	٠	٠	٠	٠	٠	٠	٠	٠	٠	٠	٠	٠	٠	٠	٠	٠	٠	٠	٠	٠	٠	٠	٠	٠	٠	٠	٠		
١١	٠,٠	٠	٠	٠	٠	٠	٠	٠	٠	٠	٠	٠	٠	٠	٠	٠	٠	٠	٠	٠	٠	٠	٠	٠	٠	٠	٠	٠	٠	٠	٠	٠	٠	٠	٠	٠	٠	٠	٠	٠	٠	
١٢	٠,٠	٠	٠	٠	٠	٠	٠	٠	٠	٠	٠	٠	٠	٠	٠	٠	٠	٠	٠	٠	٠	٠	٠	٠	٠	٠	٠	٠	٠	٠	٠	٠	٠	٠	٠	٠	٠	٠	٠	٠	٠	
١٣	١٥,٢	%٧٧	١٥,٢	١٩٨	٠	٠	٠	٠	٠	٠	٠	٠	٠	٠	٠	٠	٠	٠	٠	٠	٠	٠	٠	٠	٠	٠	٠	٠	٠	٠	٠	٠	٠	٠	٠	٠	٠	٠	٠	٠	٠	
١٤	٠,٣	%٧٥	٣	٤	٠	٠	٠	٠	٠	٠	٠	٠	٠	٠	٠	٠	٠	٠	٠	٠	٠	٠	٠	٠	٠	٠	٠	٠	٠	٠	٠	٠	٠	٠	٠	٠	٠	٠	٠	٠	٠	
١٥	٠,٠	٠	٠	٠	٠	٠	٠	٠	٠	٠	٠	٠	٠	٠	٠	٠	٠	٠	٠	٠	٠	٠	٠	٠	٠	٠	٠	٠	٠	٠	٠	٠	٠	٠	٠	٠	٠	٠	٠	٠	٠	
١٦	٠,٠	٠	٠	٠	٠	٠	٠	٠	٠	٠	٠	٠	٠	٠	٠	٠	٠	٠	٠	٠	٠	٠	٠	٠	٠	٠	٠	٠	٠	٠	٠	٠	٠	٠	٠	٠	٠	٠	٠	٠	٠	
١٧	٠,٠	٠	٠	٠	٠	٠	٠	٠	٠	٠	٠	٠	٠	٠	٠	٠	٠	٠	٠	٠	٠	٠	٠	٠	٠	٠	٠	٠	٠	٠	٠	٠	٠	٠	٠	٠	٠	٠	٠	٠	٠	٠
١٨	٠,٠	٠	٠	٠	٠	٠	٠	٠	٠	٠	٠	٠	٠	٠	٠	٠	٠	٠	٠	٠	٠	٠	٠	٠	٠	٠	٠	٠	٠	٠	٠	٠	٠	٠	٠	٠	٠	٠	٠	٠	٠	٠
١٩	٠,٠	٠	٠	٠	٠	٠	٠	٠	٠	٠	٠	٠	٠	٠	٠	٠	٠	٠	٠	٠	٠	٠	٠	٠	٠	٠	٠	٠	٠	٠	٠	٠	٠	٠	٠	٠	٠	٠	٠	٠	٠	٠
٢٠	١٣٧٤	%٤٥	١١٤٥	٤٧٤٤	%٨١	٢٩٩	٣٧١	٦,١	٣٦٦	٦١	١٧,٠	٦,٣	%٤٨	٦٣	١٣١	١,٨	%٤٠	١٨	٤٥	١,٥	%١٠٠	١,٥	١,٥	٢٠,٣	%٣٤	٢٢٨	٣٣٧	٥٥,٨	%٦٦	٥٨٨	٨٤١	٢٠,٣	%٦٦	١٨٥	٢٨١	٣٧,٣	%٣٥	٣٧٣	٥٨٣	٤٩٦		



الخلاصة الإحصائية لبيان نسب الإنجاز ومتوسط الإنجاز الشهري لـ (الشعب الاستئنافية المتخصصة) بإمانة العاصمة والمحافظات للعام القضائي ٢٠٠٩م - ١٤٣٠هـ

جدول رقم (١) ب

البيان	الإجمالي			المحافظات والمعتمديات			مستكملة	صناعات			ضرائب			أحداث	جزائية متخصصة			مروء			أموال عامة			تجارية			
	متوسط عدد القضايا المنجزة في الشهر	نسبة الإنجاز من إجمالي القضايا المعروضة	المنتهية	متوسط عدد القضايا المنجزة في الشهر	نسبة الإنجاز من إجمالي القضايا المعروضة	المنتهية		متوسط عدد القضايا المنجزة في الشهر	نسبة الإنجاز من إجمالي القضايا المعروضة	المنتهية	متوسط عدد القضايا المنجزة في الشهر	نسبة الإنجاز من إجمالي القضايا المعروضة	المنتهية		متوسط عدد القضايا المنجزة في الشهر	نسبة الإنجاز من إجمالي القضايا المعروضة	المنتهية	متوسط عدد القضايا المنجزة في الشهر	نسبة الإنجاز من إجمالي القضايا المعروضة	المنتهية	متوسط عدد القضايا المنجزة في الشهر	نسبة الإنجاز من إجمالي القضايا المعروضة	المنتهية				
١ الأمانة	٩٧/٤	%٥٠	٧٥٥	١٥٤٢	٣٢٧	٥٦٢	١٠٠							٨/٧	٣٢١	٧٠	٤٩		٨/٧	٣٢١	٧٠	٤٩	٥٦,٣	٥٦٥	٥٦٣	١٢٢	
٢ عدن	٢١٩	%٥٠	٢١٩	٤٤١										٢٢١	٧٠	٠			٢٢١	٧٠	٠		٢١,٨	٥٠٠	٢١٩	٤٤١	
٣ حضرموت	١٣/٨	%٦٥	٥٣	٨٢										١١,٥	٠	٠			٥,٣	٣٦٥	٥٣	٨٢	٥,٣	٣٦٥	٥٣	٨٢	
٤ تعز	٢٠,٨	%٣٨	٢٠٨	٥٥٠										٦,١	٠	٠			٢٠,٨	٣٣٨	٢٠٨	٥٥٠	٢٠,٨	٣٣٨	٢٠٨	٥٥٠	
٥ الحديدة	١٥/٧	%٤٨	٩٦	١٩٨										٦,١	٠	٠			٩,٦	٣٤٨	٩٦	١٩٨	٩,٦	٣٤٨	٩٦	١٩٨	
٦ صناعات والجوف	٠,٠	%٠	٠																								
٧ إب	٠,٠	%٠	٠																								
٨ حجة	٠,٠	%٠	٠																								
٩ عمران	٠,٠	%٠	٠																								
١٠ لبح	٠,٠	%٠	٠																								
١١ شبوة	٠,٠	%٠	٠																								
١٢ صنعاء	٠,٠	%٠	٠																								
١٣ ذمار	٠,٠	%٠	٠																								
١٤ أبين	٠,٠	%٠	٠																								
١٥ الضالع	٠,٠	%٠	٠																								
١٦ المحويت	٠,٠	%٠	٠																								
١٧ البيضاء	٠,٠	%٠	٠																								
١٨ العمرة	٠,٠	%٠	٠																								
١٩ ريمة	٠,٠	%٠	٠																								
٢٠ مارب	٠,٠	%٠	٠																								
الإجمالي	١٥٦٦	%٤٨	١٢١	٣٨٣	٢٣٧	٦٢٢	١٠٠							٢٦,٣	٣٧١	٧٠	٤٩		٢٦,٣	٣٤٥	١٢٢	٥١٥	١٣,٨	٥٤٥	١٢٢	٦١٥	



الخلاصة الإحصائية لبيان نسب الإنجاز ومتوسط الإنجاز الشهري لـ (المحاكم الابتدائية المتخصصة) بإمانة العاصمة والمحافظات للعام القضائي ١٤٣٠هـ - ٢٠٠٩م

جدول رقم (٧) ب

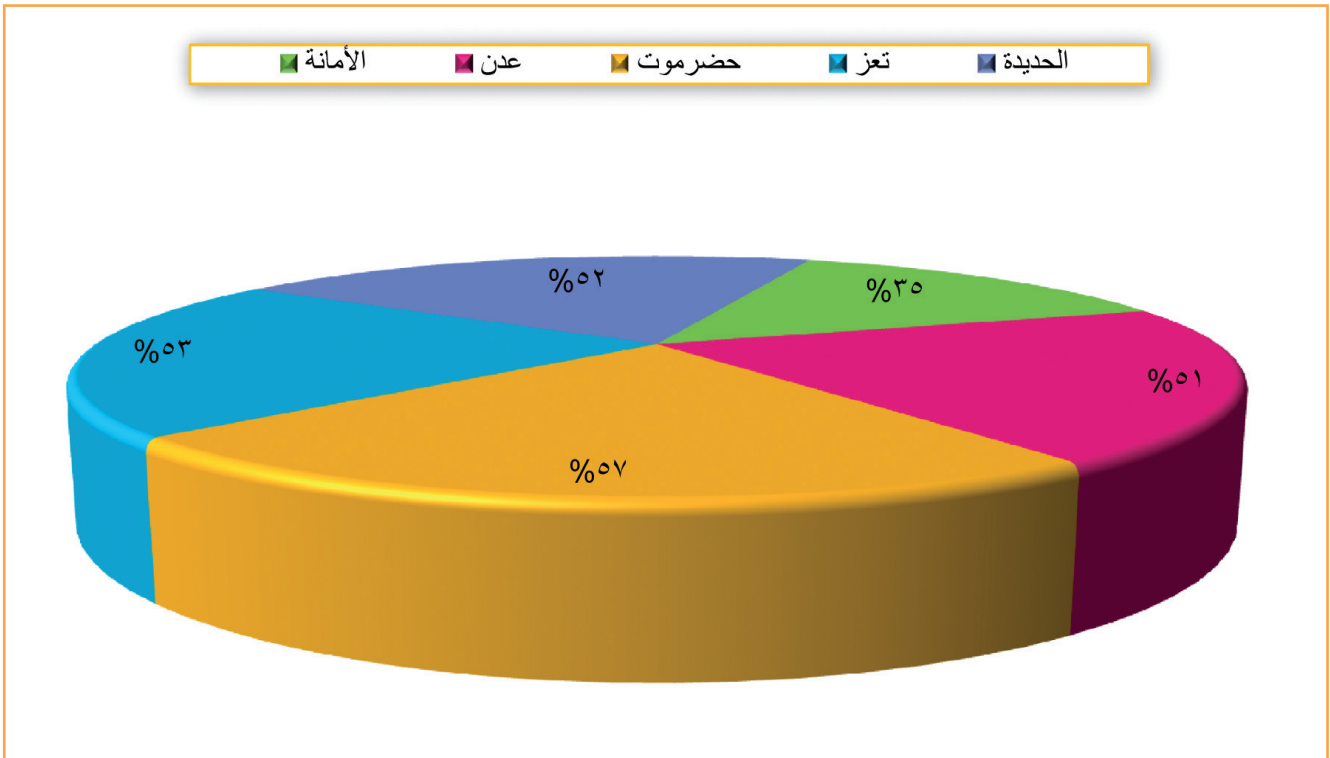
البيان	تجارية			أموال عامة			مردود			جزائية متخصصة			أحداث			ضرائب			محافظات			مستكمية			المصاحفة والمطبوعات			الإجمالي		
	نسبة الإنجاز من الاجمالي المعروفة	المنتهية	الاجمالي	نسبة الإنجاز من الاجمالي المعروفة	المنتهية	الاجمالي	نسبة الإنجاز من الاجمالي المعروفة	المنتهية	الاجمالي	نسبة الإنجاز من الاجمالي المعروفة	المنتهية	الاجمالي	نسبة الإنجاز من الاجمالي المعروفة	المنتهية	الاجمالي	نسبة الإنجاز من الاجمالي المعروفة	المنتهية	الاجمالي	نسبة الإنجاز من الاجمالي المعروفة	المنتهية	الاجمالي	نسبة الإنجاز من الاجمالي المعروفة	المنتهية	الاجمالي	نسبة الإنجاز من الاجمالي المعروفة	المنتهية	الاجمالي			
١	الأمانة	٣٢٠	٣٢٤	٣٢٠	٣٢٤	٣٢٠	٣٢٤	٣٢٠	٣٢٤	٣٢٠	٣٢٤	٣٢٠	٣٢٤	٣٢٠	٣٢٤	٣٢٠	٣٢٤	٣٢٠	٣٢٤	٣٢٠	٣٢٤	٣٢٠	٣٢٤	٣٢٠	٣٢٤	٣٢٠	٣٢٤			
٢	عدن	١٨٢	١١٥	١١٥	١١٥	١١٥	١١٥	١١٥	١١٥	١١٥	١١٥	١١٥	١١٥	١١٥	١١٥	١١٥	١١٥	١١٥	١١٥	١١٥	١١٥	١١٥	١١٥	١١٥	١١٥	١١٥	١١٥			
٣	حضر موت	٤١٤	٣٢٠	٣٢٠	٣٢٠	٣٢٠	٣٢٠	٣٢٠	٣٢٠	٣٢٠	٣٢٠	٣٢٠	٣٢٠	٣٢٠	٣٢٠	٣٢٠	٣٢٠	٣٢٠	٣٢٠	٣٢٠	٣٢٠	٣٢٠	٣٢٠	٣٢٠	٣٢٠	٣٢٠	٣٢٠	٣٢٠		
٤	تعز	٣٣٧	٣٢٠	٣٢٠	٣٢٠	٣٢٠	٣٢٠	٣٢٠	٣٢٠	٣٢٠	٣٢٠	٣٢٠	٣٢٠	٣٢٠	٣٢٠	٣٢٠	٣٢٠	٣٢٠	٣٢٠	٣٢٠	٣٢٠	٣٢٠	٣٢٠	٣٢٠	٣٢٠	٣٢٠	٣٢٠	٣٢٠		
٥	الحديدة	٣٣٣	٣٢٠	٣٢٠	٣٢٠	٣٢٠	٣٢٠	٣٢٠	٣٢٠	٣٢٠	٣٢٠	٣٢٠	٣٢٠	٣٢٠	٣٢٠	٣٢٠	٣٢٠	٣٢٠	٣٢٠	٣٢٠	٣٢٠	٣٢٠	٣٢٠	٣٢٠	٣٢٠	٣٢٠	٣٢٠	٣٢٠		
٦	صنعاء والجوف	٣٣٣	٣٢٠	٣٢٠	٣٢٠	٣٢٠	٣٢٠	٣٢٠	٣٢٠	٣٢٠	٣٢٠	٣٢٠	٣٢٠	٣٢٠	٣٢٠	٣٢٠	٣٢٠	٣٢٠	٣٢٠	٣٢٠	٣٢٠	٣٢٠	٣٢٠	٣٢٠	٣٢٠	٣٢٠	٣٢٠	٣٢٠		
٧	اب	١٥٩	٢٩	٢٩	٢٩	٢٩	٢٩	٢٩	٢٩	٢٩	٢٩	٢٩	٢٩	٢٩	٢٩	٢٩	٢٩	٢٩	٢٩	٢٩	٢٩	٢٩	٢٩	٢٩	٢٩	٢٩	٢٩	٢٩		
٨	حجة	١٥٩	٢٩	٢٩	٢٩	٢٩	٢٩	٢٩	٢٩	٢٩	٢٩	٢٩	٢٩	٢٩	٢٩	٢٩	٢٩	٢٩	٢٩	٢٩	٢٩	٢٩	٢٩	٢٩	٢٩	٢٩	٢٩	٢٩		
٩	عمران	١٥٩	٢٩	٢٩	٢٩	٢٩	٢٩	٢٩	٢٩	٢٩	٢٩	٢٩	٢٩	٢٩	٢٩	٢٩	٢٩	٢٩	٢٩	٢٩	٢٩	٢٩	٢٩	٢٩	٢٩	٢٩	٢٩	٢٩		
١٠	لحج	١٥٩	٢٩	٢٩	٢٩	٢٩	٢٩	٢٩	٢٩	٢٩	٢٩	٢٩	٢٩	٢٩	٢٩	٢٩	٢٩	٢٩	٢٩	٢٩	٢٩	٢٩	٢٩	٢٩	٢٩	٢٩	٢٩	٢٩		
١١	شيرة	١٥٩	٢٩	٢٩	٢٩	٢٩	٢٩	٢٩	٢٩	٢٩	٢٩	٢٩	٢٩	٢٩	٢٩	٢٩	٢٩	٢٩	٢٩	٢٩	٢٩	٢٩	٢٩	٢٩	٢٩	٢٩	٢٩	٢٩		
١٢	صعدة	١٥٩	٢٩	٢٩	٢٩	٢٩	٢٩	٢٩	٢٩	٢٩	٢٩	٢٩	٢٩	٢٩	٢٩	٢٩	٢٩	٢٩	٢٩	٢٩	٢٩	٢٩	٢٩	٢٩	٢٩	٢٩	٢٩	٢٩		
١٣	ذمار	١٥٩	٢٩	٢٩	٢٩	٢٩	٢٩	٢٩	٢٩	٢٩	٢٩	٢٩	٢٩	٢٩	٢٩	٢٩	٢٩	٢٩	٢٩	٢٩	٢٩	٢٩	٢٩	٢٩	٢٩	٢٩	٢٩	٢٩		
١٤	أبين	١٥٩	٢٩	٢٩	٢٩	٢٩	٢٩	٢٩	٢٩	٢٩	٢٩	٢٩	٢٩	٢٩	٢٩	٢٩	٢٩	٢٩	٢٩	٢٩	٢٩	٢٩	٢٩	٢٩	٢٩	٢٩	٢٩	٢٩		
١٥	الضالع	١٥٩	٢٩	٢٩	٢٩	٢٩	٢٩	٢٩	٢٩	٢٩	٢٩	٢٩	٢٩	٢٩	٢٩	٢٩	٢٩	٢٩	٢٩	٢٩	٢٩	٢٩	٢٩	٢٩	٢٩	٢٩	٢٩	٢٩		
١٦	المحويت	١٥٩	٢٩	٢٩	٢٩	٢٩	٢٩	٢٩	٢٩	٢٩	٢٩	٢٩	٢٩	٢٩	٢٩	٢٩	٢٩	٢٩	٢٩	٢٩	٢٩	٢٩	٢٩	٢٩	٢٩	٢٩	٢٩	٢٩		
١٧	البيضاء	١٥٩	٢٩	٢٩	٢٩	٢٩	٢٩	٢٩	٢٩	٢٩	٢٩	٢٩	٢٩	٢٩	٢٩	٢٩	٢٩	٢٩	٢٩	٢٩	٢٩	٢٩	٢٩	٢٩	٢٩	٢٩	٢٩	٢٩		
١٨	المهرة	١٥٩	٢٩	٢٩	٢٩	٢٩	٢٩	٢٩	٢٩	٢٩	٢٩	٢٩	٢٩	٢٩	٢٩	٢٩	٢٩	٢٩	٢٩	٢٩	٢٩	٢٩	٢٩	٢٩	٢٩	٢٩	٢٩	٢٩		
١٩	ريمة	١٥٩	٢٩	٢٩	٢٩	٢٩	٢٩	٢٩	٢٩	٢٩	٢٩	٢٩	٢٩	٢٩	٢٩	٢٩	٢٩	٢٩	٢٩	٢٩	٢٩	٢٩	٢٩	٢٩	٢٩	٢٩	٢٩	٢٩		
٢٠	مارب	١٥٩	٢٩	٢٩	٢٩	٢٩	٢٩	٢٩	٢٩	٢٩	٢٩	٢٩	٢٩	٢٩	٢٩	٢٩	٢٩	٢٩	٢٩	٢٩	٢٩	٢٩	٢٩	٢٩	٢٩	٢٩	٢٩	٢٩		
	الإجمالي	٣٢٠	٣٢٤	٣٢٠	٣٢٤	٣٢٠	٣٢٤	٣٢٠	٣٢٤	٣٢٠	٣٢٤	٣٢٠	٣٢٤	٣٢٠	٣٢٤	٣٢٠	٣٢٤	٣٢٠	٣٢٤	٣٢٠	٣٢٤	٣٢٠	٣٢٤	٣٢٠	٣٢٤	٣٢٠	٣٢٤	٣٢٠		



الخلاصة الإجمالية لبيان نسب الإنجاز ومتوسط الإنجاز الشهري لـ (المحاكم التجارية الابتدائية والشعب الاستئنافية التجارية) بأمانة العاصمة والمحافظات للعام القضائي ١٤٣٠هـ - ٢٠٠٩م

جدول رقم (٨) ب

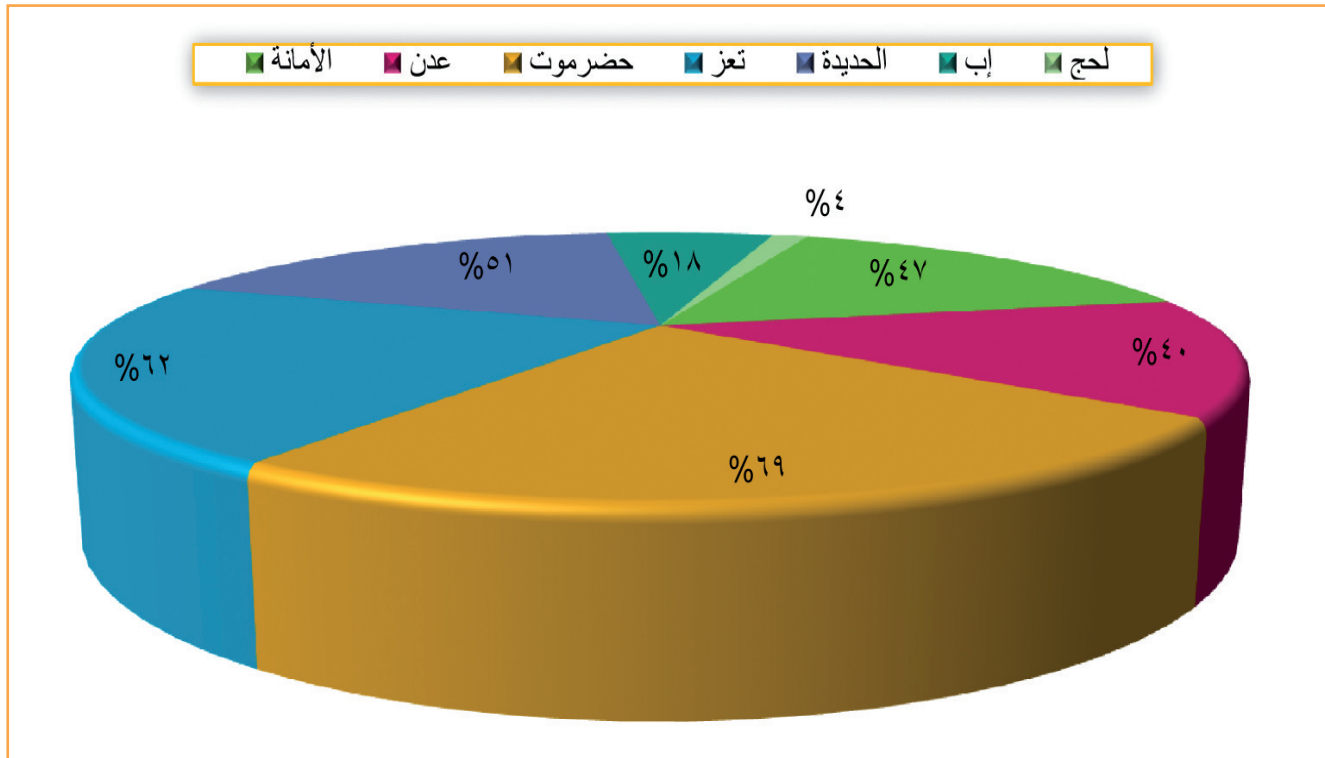
متوسط عدد القضايا المنجزة في الشهر	الإجمالي			الشعب الاستئنافية التجارية			المحاكم التجارية الابتدائية			البيان المحافظة	مسلسل		
	نسب الإنجاز من إجمالي القضايا المعروضة			نسب الإنجاز من إجمالي القضايا المعروضة			نسب الإنجاز من إجمالي القضايا المعروضة						
	نسبة الإنجاز	المتنهي	الإجمالي	نسبة الإنجاز	المتنهي	الإجمالي	نسبة الإنجاز	المتنهي	الإجمالي				
٢٧٧,٣	%٣٥	٢٧٧٣	٧٨٣٢	٥٦,٣	%٤٥	٥٦٣	١٢٤٤	٢٢١,٠	%٣٤	٢٢١٠	٦٥٨٨	الأمانة	١
١١٥,٤	%٥١	١١٥٤	٢٢٦٧	٢١,٩	%٥٠	٢١٩	٤٤١	٩٣,٥	%٥١	٩٣٥	١٨٢٦	عدن	٢
٥,٣	%٥٧	٢٨٣	٤٩٦	٥,٣	%٦٥	٥٣	٨٢	٠	%٥٦	٢٣٠	٤١٤	حضر موت	٣
١٠٠,٨	%٥٣	١٠٠٨	١٨٨٧	٢٠,٨	%٣٨	٢٠٨	٥٥٠	٨٠	%٦٠	٨٠٠	١٣٣٧	تعز	٤
٧٦,٧	%٥٢	٧٦٧	١٤٦٤	٩,٦	%٤٨	٩٦	١٩٨	٦٧,١	%٥٣	٦٧١	١٢٦٦	الحديدة	٥
٥٧٥,٥	%٤٣	٥٩٨٥	١٣٩٤٦	١١٣,٩	%٤٥	١١٣٩	٢٥١٥	٤٦١,٦	%٤٢	٤٨٤٦	١١٤٣١	الإجمالي	



الخلاصة الإجمالية لبيان نسب الإنجاز ومتوسط الإنجاز الشهري لمحاكم الأموال العامة الابتدائية وشعبة الأموال العامة (محاكم الأموال العامة بأمانة العاصمة والمحافظات للعام القضائي ١٤٣٠هـ - ٢٠٠٩م)

جدول رقم (٩) ب

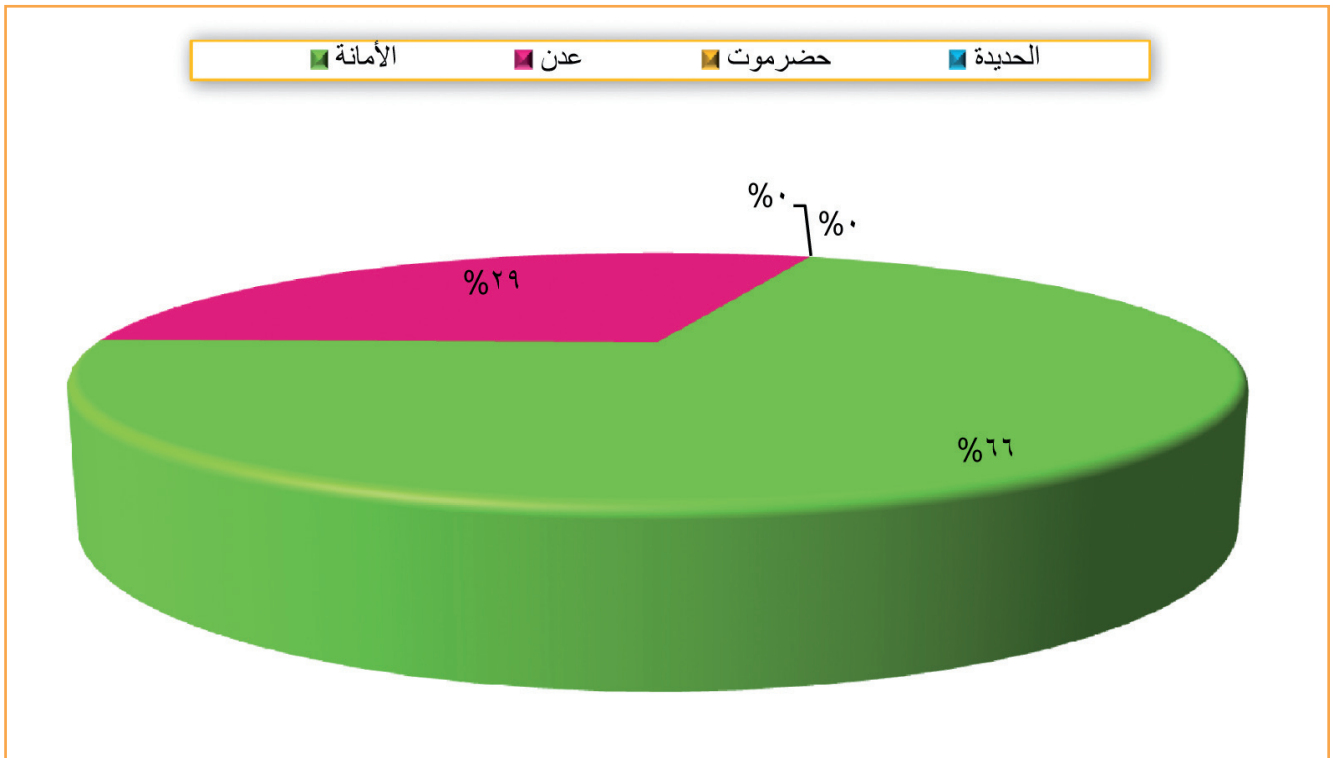
متوسط عدد القضايا المنجزة في الشهر	الإجمالي			شعبة استئناف الأموال العامة بأمانة			محاكم الأموال الابتدائية			البيان	مسلسل	
	نسب الإنجاز من إجمالي القضايا المعروضة			نسب الإنجاز من إجمالي القضايا المعروضة			نسب الإنجاز من إجمالي القضايا المعروضة					
	الاجمالي	المنتهيه	نسبة الإنجاز	الاجمالي	المنتهيه	نسبة الإنجاز	الاجمالي	المنتهيه	نسبة الإنجاز			
٣٢,٦	٢٥٠	٤٧%	٤٧%	١٦,٣	٨٧	٨٠%	١٦,٣	١٦٣	٣٨%	٤٢٦	الأمانة	١
٦٧	٣٣٥	٤٠%	٤٠%	٣٣,٥			٣٣,٥	٣٣٥	٤٠%	٨٢٨	عدن	٢
١٩,٤	٩٧	٦٩%	٦٩%	٩,٧			٩,٧	٩٧	٦٩%	١٤١	حضر موت	٣
٢٥,٤	١٢٧	٦٢%	٦٢%	١٢,٧			١٢,٧	١٢٧	٦٢%	٢٠٥	تعز	٤
١٦,٢	٨١	٥١%	٥١%	٨,١			٨,١	٨١	٥١%	١٥٩	الحديدة	٥
٥,٨	٢٩	١٨%	١٨%	٢,٩			٢,٩	٢٩	١٨%	١٥٩	إب	٦
٠,٨	٤	٤%	٤%	٠,٤			٠,٤	٤	٤%	١٠٦	لحج	٧
١٦٧,٢	٩٢٣	٤٣%	٤٣%	٨٣,٦	٨٧	٨٠%	٨٣,٦	٨٣٦	٤١%	٢٠٢٤	الإجمالي	



الخلاصة الإجمالية لبيان نسب الإنجاز ومتوسط الإنجاز الشهري لـ (المحاكم الابتدائية والشعب الجزائية المتخصصة) بأمانة العاصمة للعام القضائي ١٤٣٠هـ - ٢٠٠٩م

جدول رقم (١٠) ب

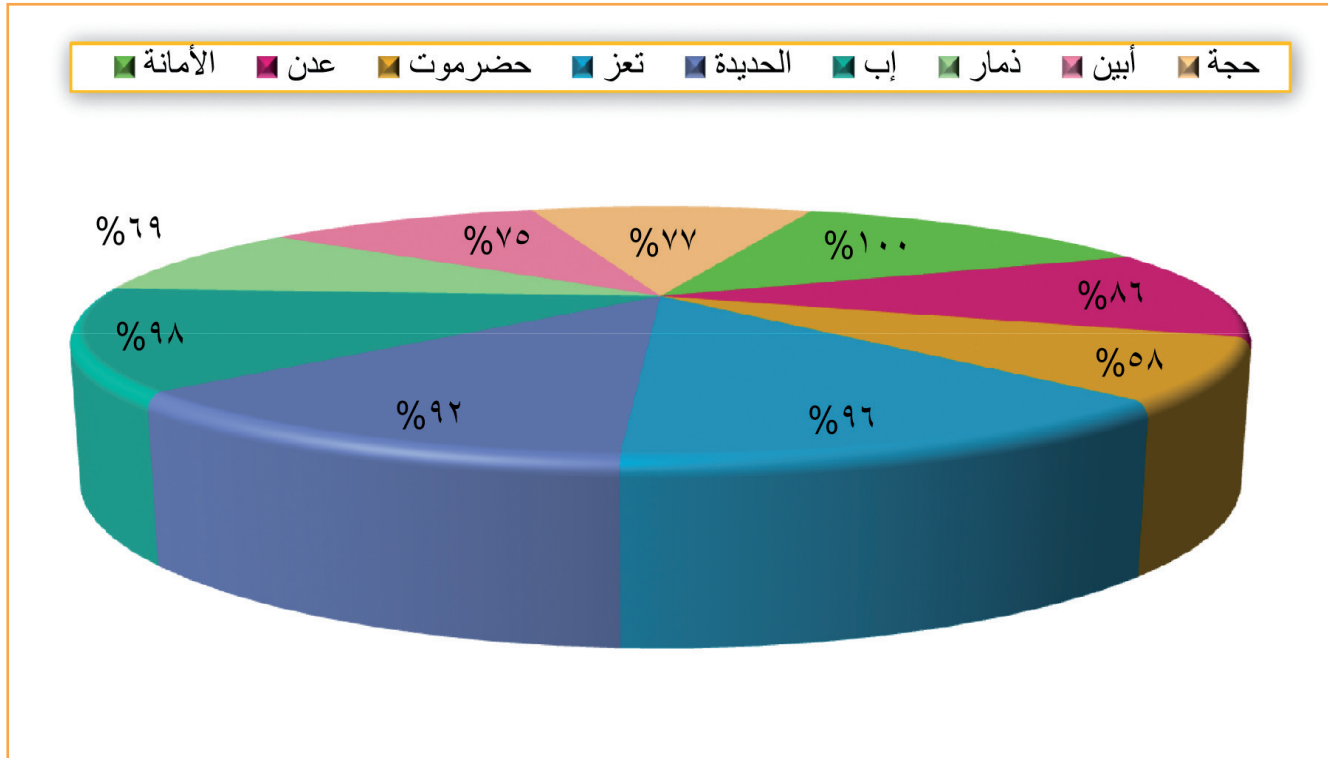
متوسط عدد القضايا المنجزة في الشهر	الإجمالي			الشعب الجزائية المتخصصة			المحاكم الجزائية المتخصصة			البيان	مسلسل		
	نسب الإنجاز من إجمالي القضايا المعروضة			نسب الإنجاز من إجمالي القضايا المعروضة			نسب الإنجاز من إجمالي القضايا المعروضة						
	نسبة الإنجاز	المتنهي	الإجمالي	نسبة الإنجاز	المتنهي	الإجمالي	نسبة الإنجاز	المتنهي	الإجمالي				
٢٠,٢	%٦٦	١٨٥	٢٨١	٨,٧	%٧١	٧٠	٩٩	١١,٥	%٦٣	١١٥	١٨٢	الأمانة	١
٢٢١,٢	%٢٩	٢	٧	٢٢١		٠	٠	٠,٢	%٢٩	٢	٧	عدن	٢
١١,٥		٠	٠	١١,٥		٠	٠	٠		٠	٠	حزرموت	٣
٦,١		٠	٠	٦,١		٠	٠	٠		٠	٠	الحديدة	٤
٢٥٩	%٦٥	١٨٧	٢٨٨	٢٤٧,٣	%٧١	٧٠	٩٩	١١,٧	%٦٢	١١٧	١٨٩	الإجمالي	



الخلاصة الإجمالية لبيان نسب الإنجاز ومتوسط الإنجاز الشهري لـ (محاكم الأحداث) بأمانة العاصمة والمحافظات للعام القضائي ١٤٣٠هـ - ٢٠٠٩م

جدول رقم (١١) ب

متوسط عدد القضايا المنجزة في الشهر	نسب الإنجاز من إجمالي القضايا المعروضة			البيان المحافظة	مسلسل
	نسبة الإنجاز	المنتهيه	الإجمالي		
١٠,٥	%١٠٠	١٠٥	١٠٥	الأمانة	١
٥,٤	%٨٦	٥٤	٦٣	عدن	٢
١,٤	%٥٨	١٤	٢٤	حضر موت	٣
٧,٥	%٩٦	٧٥	٧٨	تعز	٤
١١,١	%٩٢	١١١	١٢١	الحديدة	٥
٤,٤	%٩٨	٤٤	٤٥	إب	٦
٠,٩	%٦٩	٩	١٣	ذمار	٧
٠,٣	%٧٥	٣	٤	أبين	٨
٢,٤	%٧٧	٢٤	٣١	حجة	٩
٤٣,٩	%٩١	٤٣٩	٤٨٤	الإجمالي	

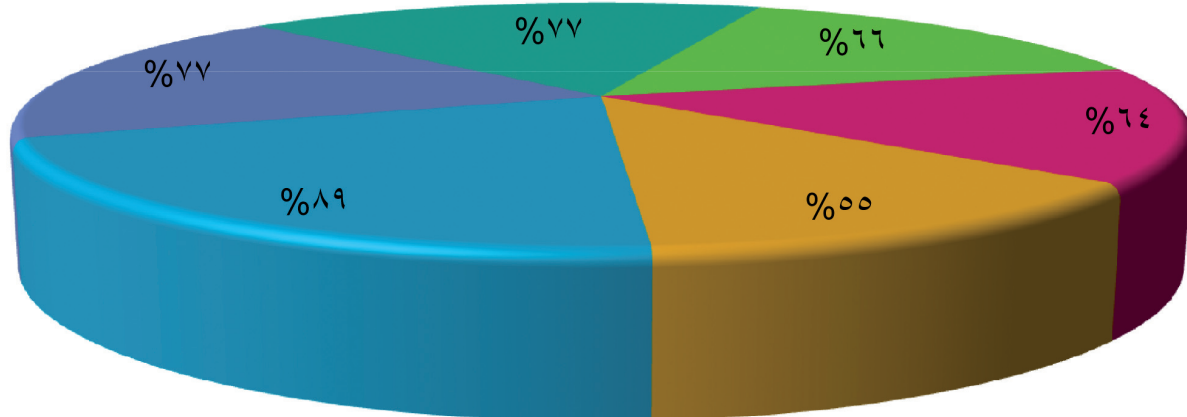


الخلاصة الإجمالية لبيان نسب الإنجاز ومتوسط الإنجاز الشهري لـ (محاكم المرور) بأمانة العاصمة والمحافظات
للعام القضائي ١٤٣٠هـ - ٢٠٠٩م

جدول رقم (١٢) ب

متوسط عدد القضايا المنجزة في الشهر	نسب الإنجاز من إجمالي القضايا المعروضة			البيان المحافظة	مسلسل
	نسبة الإنجاز	المنتهيه	الإجمالي		
٥٥,٨	%٦٦	٥٥٨	٨٤١	الأمانة	١
٤٤	%٦٤	٤٤٠	٦٨٣	عدن	٢
٣,٨	%٥٥	٣٨	٦٩	حضر موت	٣
٤٩,٦	%٨٩	٤٩٦	٥٥٩	تعز	٤
٢٢,٨	%٧٧	٢٢٨	٢٩٧	الحديدة	٥
١٤,٣	%٧٧	١٤٣	١٨٥	ذمار	٦
١٩٠,٣	%٧٢	١٩٠٣	٢٦٣٤	الإجمالي	

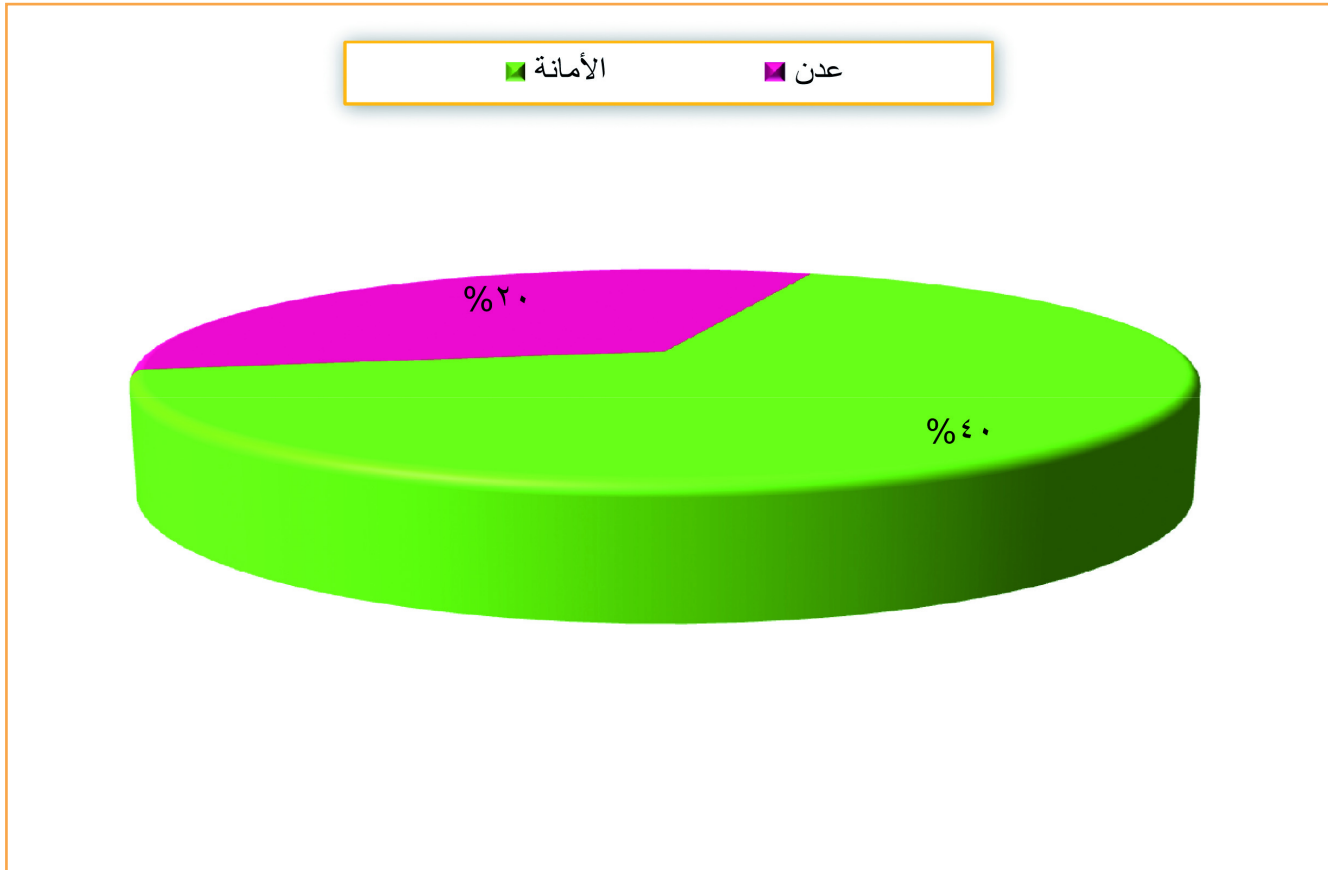
■ ذمار ■ الحديدة ■ تعز ■ حضر موت ■ عدن ■ الأمانة



الخلاصة الإجمالية لبيان نسب الإنجاز ومتوسط الإنجاز الشهري لـ (محكمتي الضرائب) بأمانة العاصمة ومحافظه عدن للعام القضائي ١٤٣٠هـ - ٢٠٠٩م

جدول رقم (١٢) ب

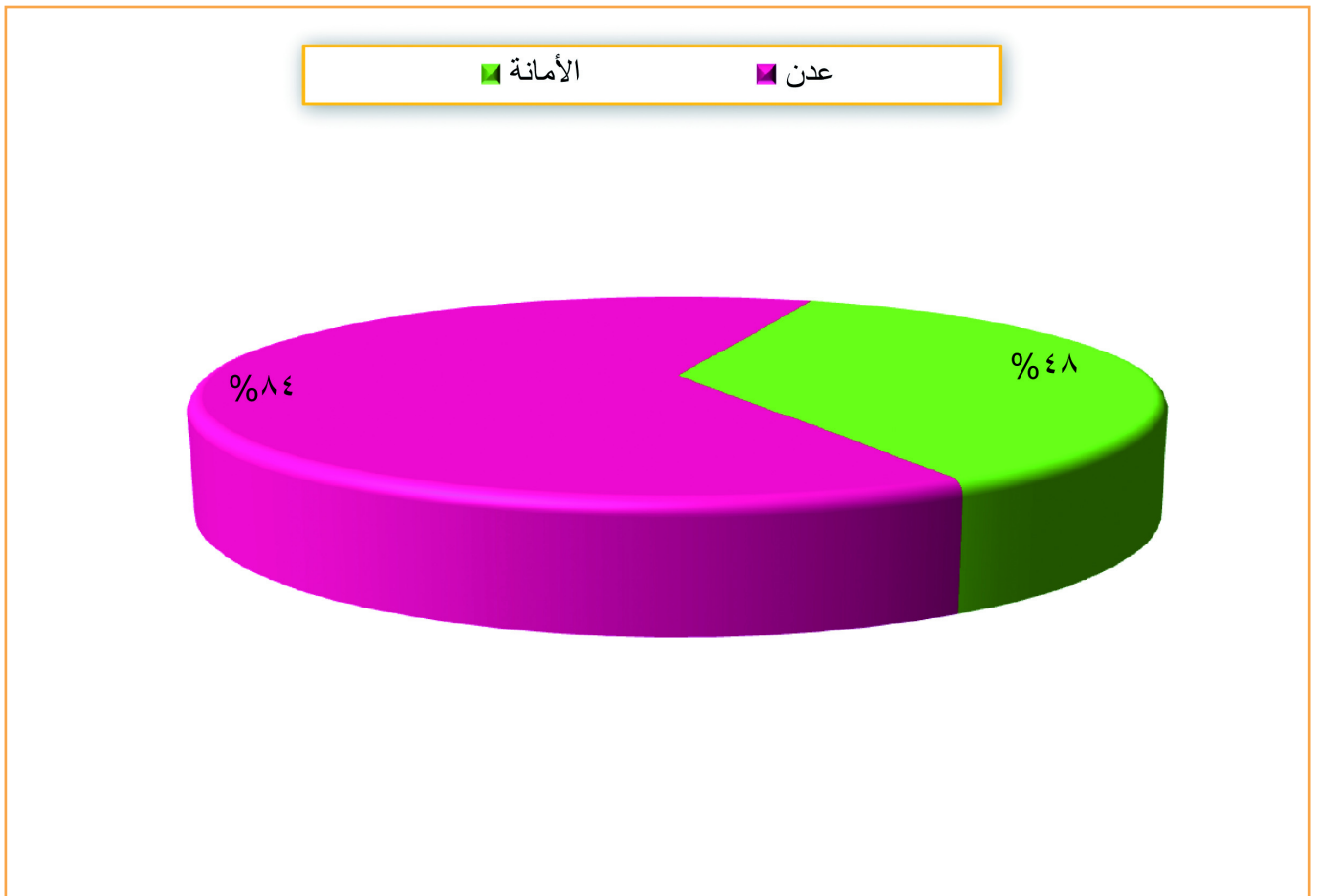
متوسط عدد القضايا المنجزة في الشهر	نسب الإنجاز من إجمالي القضايا المعروضة			البيان المحافظة	مسل
	نسبة الإنجاز	المنتهيه	الإجمالي		
١,٨	%٤٠	١٨	٤٥	الأمانة	١
٠,٥	%٢٠	٥	٢٥	عدن	٢
٢,٣	%٣٣	٢٣	٧٠	الإجمالي	



الخلاصة الإجمالية لبيان نسب الإنجاز ومتوسط الإنجاز الشهري لـ (محكمتي المخالفات) بأمانة العاصمة ومحافظة عدن للعام القضائي ١٤٣٠هـ - ٢٠٠٩م

جدول رقم (١٤) ب

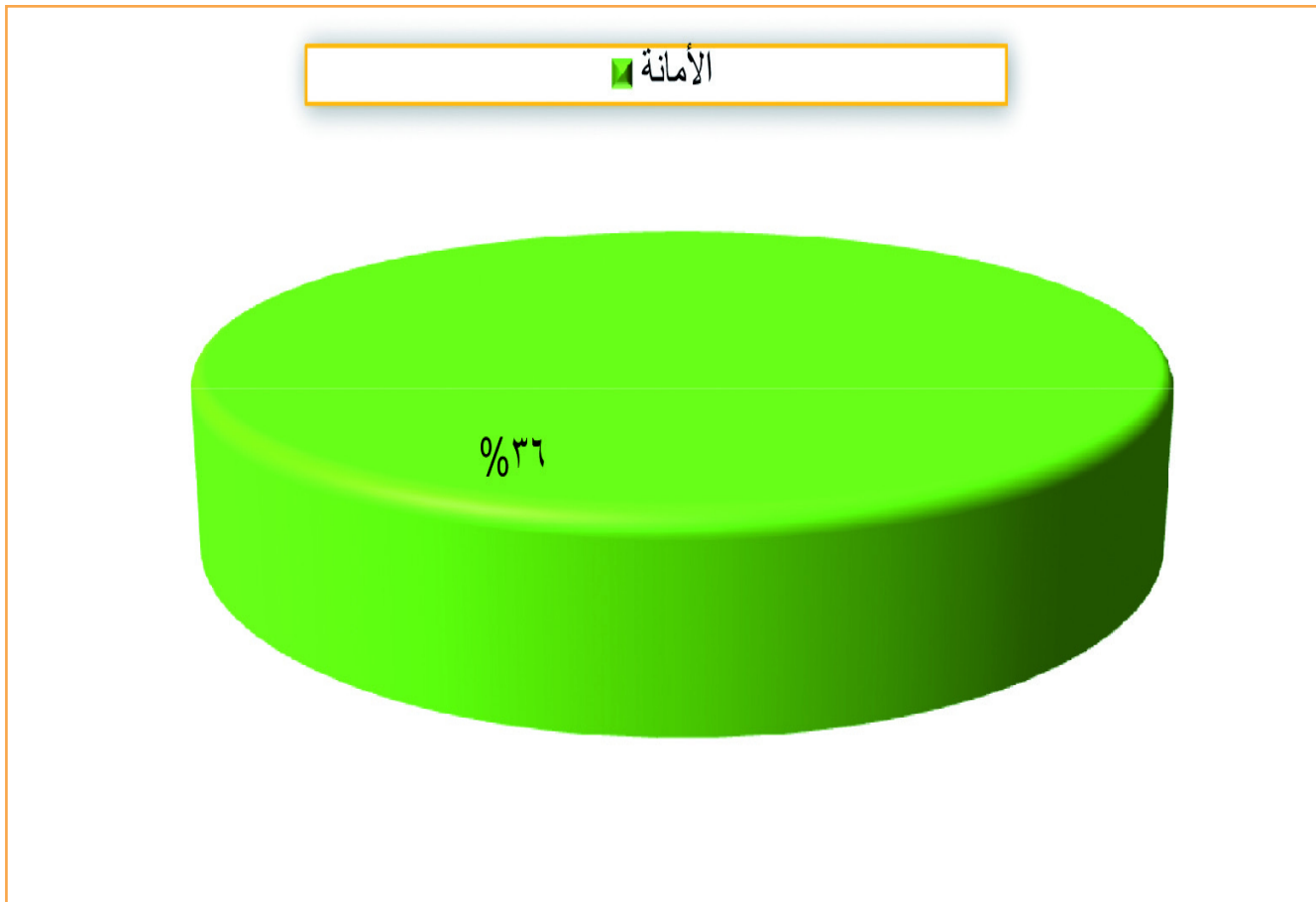
متوسط عدد القضايا المنجزة في الشهر	نسب الإنجاز من إجمالي القضايا المعروضة			البيان المحافظة	مسل
	نسبة الإنجاز	المنتهيه	الإجمالي		
٦,٣	%٤٨	٦٣	١٣١	الأمانة	١
٩,٣	%٨٤	٩٣	١١١	عدن	٢
١٥,٦	%٦٤	١٥٦	٢٤٢	الإجمالي	



الخلاصة الإجمالية لبيان نسب الإنجاز ومتوسط الإنجاز الشهري لـ (محكمة الصحافة والمطبوعات) بأمانة العاصمة
للعام القضائي ١٤٣٠هـ - ٢٠٠٩م

جدول رقم (١٥) ب

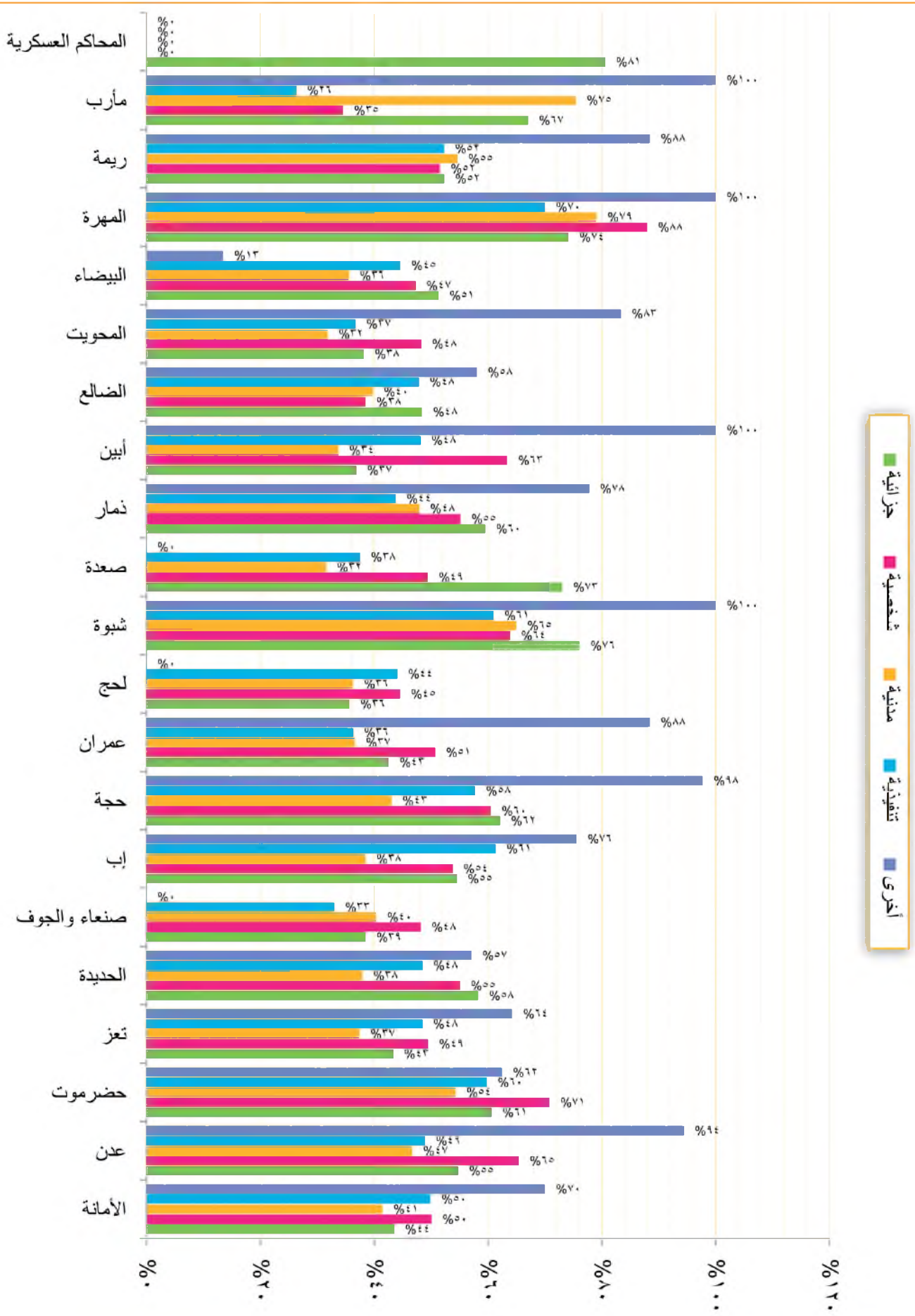
متوسط عدد القضايا المنجزة في الشهر	نسب الإنجاز من إجمالي القضايا المعروضة			البيان المحافظة	مسل
	نسبة الإنجاز	المنتهيه	الإجمالي		
٦,١	%٣٦	٦١	١٧٠	الأمانة	١
٦,١	%٣٦	٦١	١٧٠	الإجمالي	



الخلاصة التوجيهية لبيان نسب الإنجاز ومتوسط الإنجاز الشهري (صوموم محاكم الجمهورية) للعام القضائي ١٤٣٠هـ - ٢٠٠٩م

جدول رقم (١٥) ب

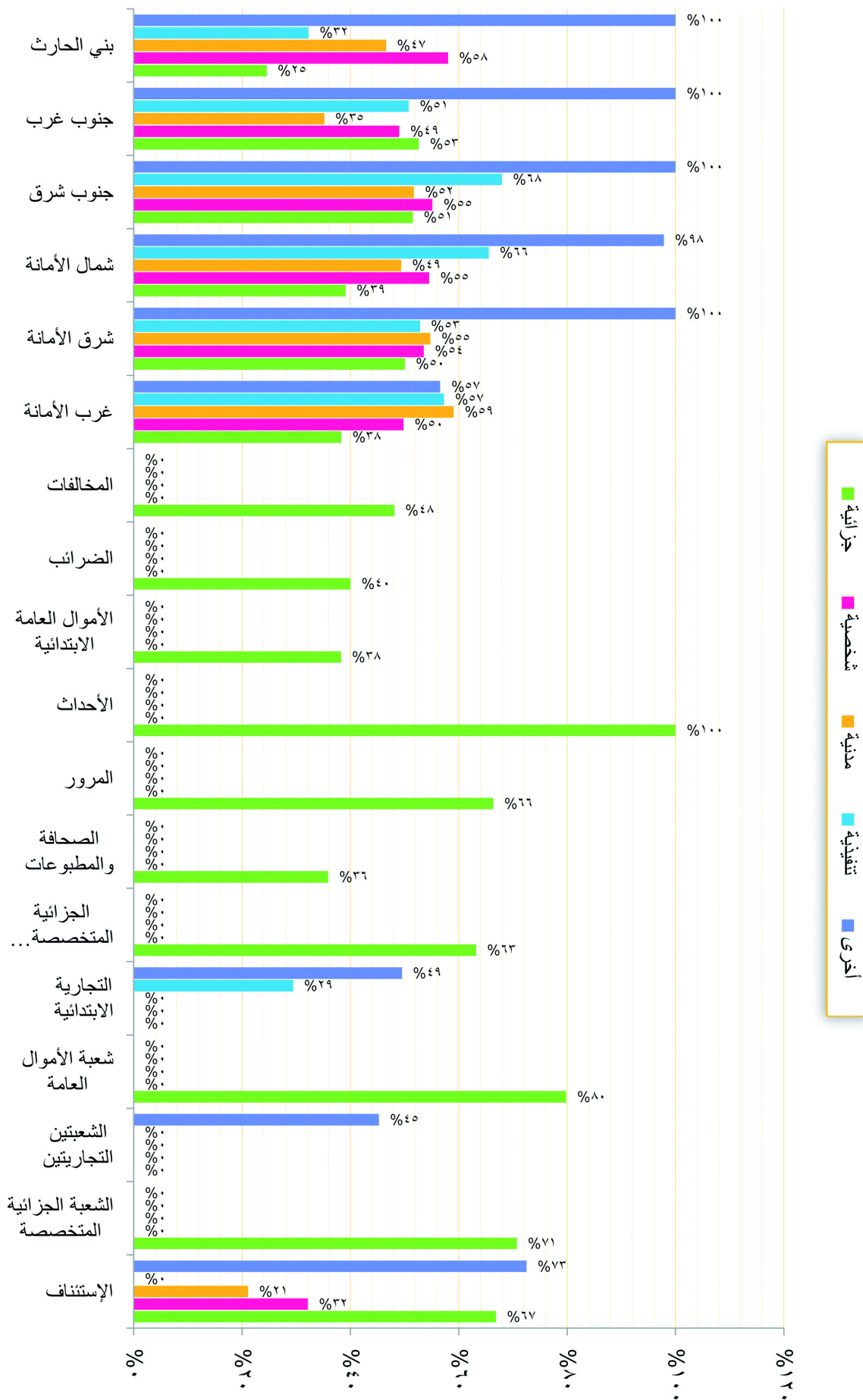
البيان	نسب إنجاز المحكمة من أنواع القضايا المعروفة																
	الاجمالي						تنفيذية										
	متوسط عدد القضايا المنتهجة في الشهر	أخرى	تنفيذية	مدنية	شخصية	جزائية	أخرى	تنفيذية	مدنية	شخصية	جزائية						
١	٢٠٠٧	١٧٩٧	٣٤٧٢	١٧٩٧	٣٦٠٠	٣٤٧٢	٨٧٢	٣٦٠٠	٣٤٧٢	٨٧٢	٣٤٧٢	١٧٢٣	٣٤٤١	٤٤٤	٧٤٩٣	١٧٢١١	الأمانة
٢	١٠٩٠	٧٨٤٩	٨٧٧٦	١٩٧٦	١٧٩١	٤٣٣١	٤٣٣١	١٩٧٦	٤٣٣١	٤٣٣١	٤٣٣١	١٩٤٥	٢٩٧٣	٣٥٥	٥٩٤١	٥٩٤١	صن
٣	٥٣٥٥	٣٢٣٣	٦٤٤٤	١٥٩٦	٤٤٠٦	٢٤٣٩	١٥٩٦	١٥٩٦	٢٤٣٩	٢٤٣٩	٢٤٣٩	٩٦٠	١٣٥٦	٣٦١	٢١٣٣	٢٥١٧	حضر موت
٤	١٠٨١٣	١١٤٥	٨٥٣٣	٢٦٢٤	٤٣٣١	٢٦٢٤	٧٠١٣	٢٦٢٤	٢٦٢٤	٢٦٢٤	٢٦٢٤	١٨٢٠	٣٦٧٩	٤٤٣	٤٣٧١	١٠٠٨٧	تعز
٥	٧٦٨	٥٩٥	٥٤٢٢	١٥١٥	١١٨٨	١٥١٥	٣٩٩٦	٥٥٠	٣٩٩٦	٣٩٩٦	٣٩٩٦	١١٩٠	٢١٦٢	٥٨	٣٨٣٨	٦٥٨٨	المدنية
٦	٣٥٥٨	٠	٢٤٢٧	١٨٧	١١٥١	٤٢٣٣	١٨٧٠	٤٢٣٣	٤٢٣٣	٤٢٣٣	٤٢٣٣	٦٩٠	١٤٣٣	٣٩	١١٥١	٢٩٨٩	صنعة والجوف
٧	٧٩٣٧	٢٣٢٢	٥٦٢٢	٢١٨٦	٣١٠٤	٢١٨٦	٥٦٢٢	٢١٨٦	٢١٨٦	٢١٨٦	٢١٨٦	١٣٥٦	٢٥٢٢	٥٥	٣١٠٤	٦٦٠٩	إب
٨	٥١٠٧	١٣	٤١٨٨	٢١٦	١٠٠٤	١٣٩٥	٤١٨	٧٢٤	١٣٩٥	١٣٩٥	١٣٩٥	١٠٠٤	١٦٦٠	٦٢	١٣٩٥	٢٢٤٥	حجة
٩	٢٧٩٦	٥٠٥	١٤٢٧	١٢٠٤	٤٥٤	٤٥٤	٤٥٤	٤٥٤	٤٥٤	٤٥٤	٤٥٤	٤٥٤	٨٥	٤٨٥	١١٤٢	١١٤٢	عمران
١٠	٢٥٣٣	٠	٢٠٠٤	٦٦٤	١١٠٦	٦٦٤	١٨٣٠	٦٦٤	٦٦٤	٦٦٤	٦٦٤	٥٥٩	١٢٥٥	٣٦	١١٠٦	٣١٠١	لحج
١١	٦٩٤	٠٦	٢٥	١٩١	٤٢٦	٢٥	٤١	٤١	٤١	٤١	٤١	٤٦	٧٢	٤٦	٤٢٦	٥٦٠	شيرة
١٢	٧١١	٠	٦٢٣	١٥٣	١٣٨٥	٦٣	١٦٨	١٥٣	١٥٣	١٥٣	١٥٣	٨٣	١٦٨	٧٣	٤١٢	٥٦٤	صعدة
١٣	٣٥٤٢	٠٧	٢٧٨	١٢٣٤	٦٧٠٨	٧	٩	٩	٩	٩	٩	٦٨٣	١٢٣٨	٦٠	١٣٤٠	٢٢٥٢	ذمار
١٤	١٣٤٥	٠٢	١٠٣	٣٤٢٣	٤٢٨	٢	٢	٢	٢	٢	٢	٤٢٩	٧٤٠	٣٧	٤٢٨	١١٦١	أبين
١٥	٢٤٥٤	٣٦٦	١٤٢٦	٦١٦	٥٥٢١	٣٦	٦٢	٣٠٥	٦١٦	١٥٤٩	٦١٦	٣٤٦	٨٩٩	٤٨	١٣١٠	٢٧٠٦	الضالع
١٦	١٧٨٢	٥٥	١٢٧	٧٦٤	٤١٨	٥٥	٦٦	٣٤٦	١٢٧	٢٤٠١	٧٦٤	٤١٨	٨٦٦	٣٨	٤١٨	١٠٩٥	المحويت
١٧	١٤٢٣	٣٢٣	٨٧	٤٥٥	٢٤١٩	٣٣	٢٤٥	٨٧	١٩٥	١٧٨٠	٤٥٥	٥٨٨	٥٨٨	٥١	٥٧٠	١١١١	البيضاء
١٨	٦١٨	٠٤	٣٥	٧٢٣	٨٠٣	٤	٤	٥٠	١٩٣	١٩٣	١٩٣	٧٣	٨٣	٧٤	٢١٣	٤٢٢	المهرة
١٩	١٠٤٤	١٥٢٣	٨	٤٠٨	١٨٤٨	١٥٣	١٧٣	٨٠	١٥٣	٤٠٨	٧٤٧	١٦٧	٣٢٤	٥٢	٢٣٦	٤٥١	رنية
٢٠	٢٩١	١٦٦	١	١٢١	٤٥٥	١٦	١٦	١٠	٣٨	١٢١	١٢٧	١٩	٥٥	٦٧	١٢٠	١٧٩	مارب
٢١	٢٩١	٠	٠	٢٩٩	٣٧١	٠	٠	٠	٠	٠	٠	٠	٠	٨١	٢٩٩	٣٧١	المحاكم العسكرية
الاجمالي	١٢٦٨	٧٢٤	٢٣٧٤	١٤٧٨	٤٢١٤	١٦٦٨	١٧٧٩	٤٤٩	١٤٧٨	١٤٧٨	٤٤٩	١٤٧٨	٢٦٤٠	٤٤٩	٢٤٧٧	٧٠٣٠٢	الاجمالي



بيان نسب الإنجاز ومتوسط الإنجاز الشهري لمحاكم (أمانة العاصمة) للعام القضائي ١٤٣٠هـ - ٢٠٠٩م

جدول رقم (١٧) ب - (١٠ / ١)

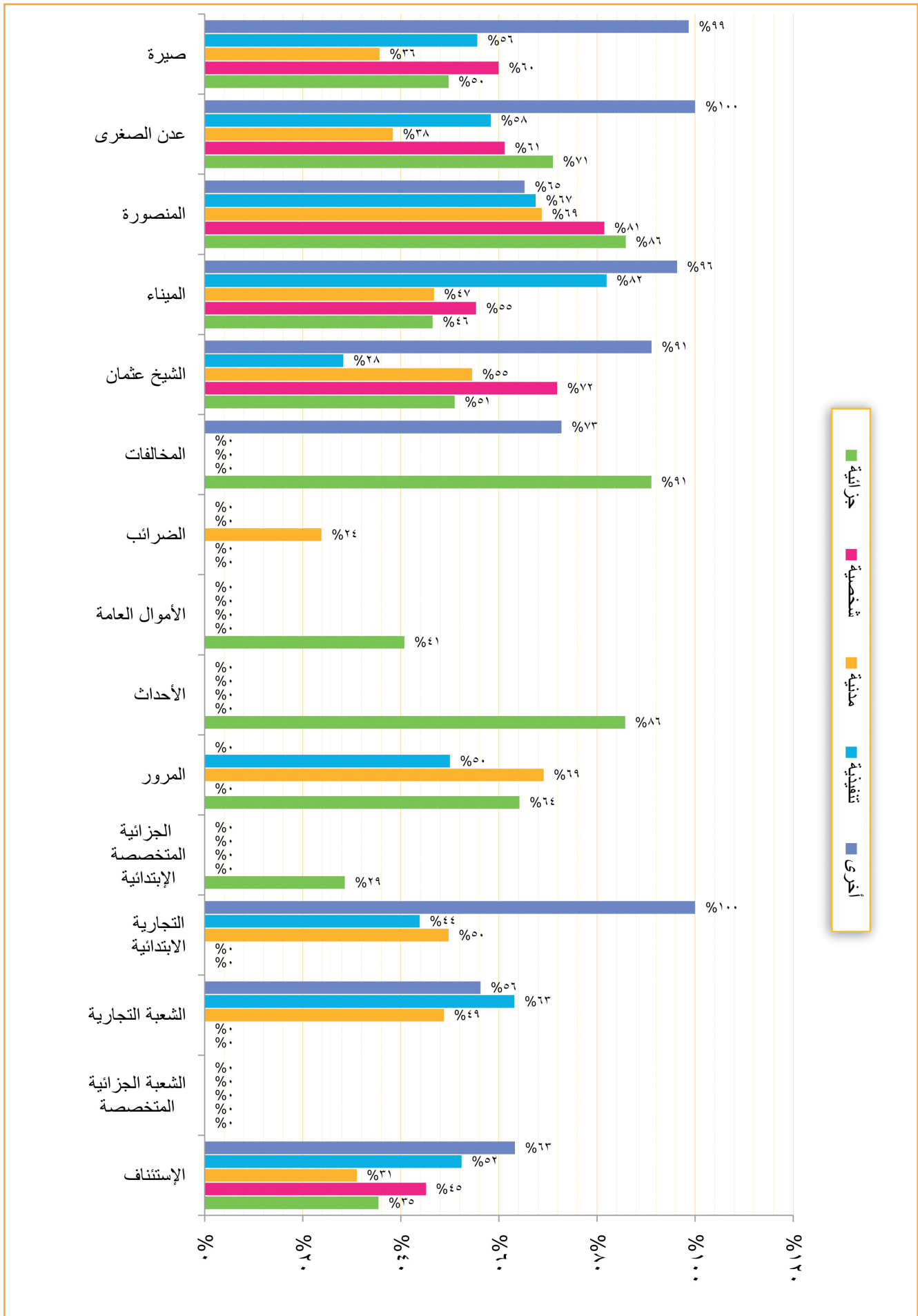
البيان	نسب إنجاز المحكمة من أنواع القضايا المعروضة													
	متوسط عدد القضايا المنجزة في الشهر					نسبة الإنجاز								
	أخرى	تنفيذية	مدنية	شخصية	جزائية	أخرى	المتنتيه	الاجمالي	المتنتيه	الاجمالي				
١	الإستئناف	١٥٨٧	١٠٢١١	%٦٧	٥٠٧	١٢٣	%٣٢	٢٢٠١	%٣٢	١٢٣	٥٠٧	%٦٧	١٠٢١١	١٥٨٧
٢	القضية الجزائية المتخصصة	٩٩	٧٠	%٧١	٠	٠	٠	٠	٠	٠	٠	%٧١	٧٠	٩٩
٣	القسمتين التجاريتين	٠	٠	٠	٠	٠	٠	٠	٠	٠	٠	٠	٠	٠
٤	شعبة الأموال العامة	١٠٩	٨٧	%٨٠	٠	٠	٠	٠	٠	٠	٠	%٨٠	٨٧	١٠٩
٥	التجارية الابتدائية	١٧٣٣	٠	٠	٠	٠	٠	٠	٠	٠	٠	٠	٠	١٧٣٣
٦	الجزائية المتخصصة الابتدائية	١٨٢	١١٥	%٦٣	٠	٠	٠	٠	٠	٠	٠	%٦٣	١١٥	١٨٢
٧	الصحافة والمطبوعات	١٧٠	٦١	%٣٦	٠	٠	٠	٠	٠	٠	٠	%٣٦	٦١	١٧٠
٨	الممرور	٨٤١	٥٥٨	%٦٦	٠	٠	٠	٠	٠	٠	٠	%٦٦	٥٥٨	٨٤١
٩	الأحداث	١٠٥	١٠٥	%١٠٠	٠	٠	٠	٠	٠	٠	٠	%١٠٠	١٠٥	١٠٥
١٠	الأموال العامة الابتدائية	٤٢٦	١٦٣	%٣٨	٠	٠	٠	٠	٠	٠	٠	%٣٨	١٦٣	٤٢٦
١١	النزاع	٤٥	١٨	%٤٠	٠	٠	٠	٠	٠	٠	٠	%٤٠	١٨	٤٥
١٢	المخالفات	١٣١	٦٣	%٤٨	٠	٠	٠	٠	٠	٠	٠	%٤٨	٦٣	١٣١
١٣	غرب الأمانة	٢٩٢٦	١١٢١	%٣٨	٧٠٩	٣٥٣	%٥٠	١٣٦٥	%٥٠	٣٥٣	٧٠٩	%٣٨	١١٢١	٢٩٢٦
١٤	شرق الأمانة	١٤١٩	٧١٠	%٥٠	٥٥٣	٢٩٦	%٥٤	٨٩٥	%٥٤	٢٩٦	٥٥٣	%٥٠	٧١٠	١٤١٩
١٥	شمال الأمانة	١٦٢٩	٦٣٧	%٣٩	٤٠٩	٢٢٣	%٥٥	١١٥٩	%٥٥	٢٢٣	٤٠٩	%٣٩	٦٣٧	١٦٢٩
١٦	جنوب شرق	٢٧١٣	١٣٩٧	%٥١	٤١٨	٢٥٨	%٥٥	١١٥١	%٥٥	٢٥٨	٤١٨	%٥١	١٣٩٧	٢٧١٣
١٧	جنوب غرب	٢٠٢٠	١٠٢٣	%٥١	٣٤٥	١٦٩	%٤٩	٧٦٢	%٤٩	١٦٩	٣٤٥	%٥١	١٠٢٣	٢٠٢٠
١٨	بني الحارت	١٠٧٦	٢٦٤	%٢٥	٤٥٠	٢١١	%٥٨	٥٣٩	%٥٨	٢١١	٤٥٠	%٢٥	٢٦٤	١٠٧٦
	الإجمالي	١٧٢١١	٧٤٩٣	%٤٤	٣٤٧٢	٨٣٧٢	%٥٠	٢٣٠٠	%٤١	٣٤٧٢	٨٣٧٢	%٤٤	٧٤٩٣	١٧٢١١



بيان نسب الإنجاز ومتوسط الإنجاز الشهري لمحكمة محافظة (عدن) للعام القضائي 1430هـ - 2009م

جدول رقم (17) ب - (10 / 2)

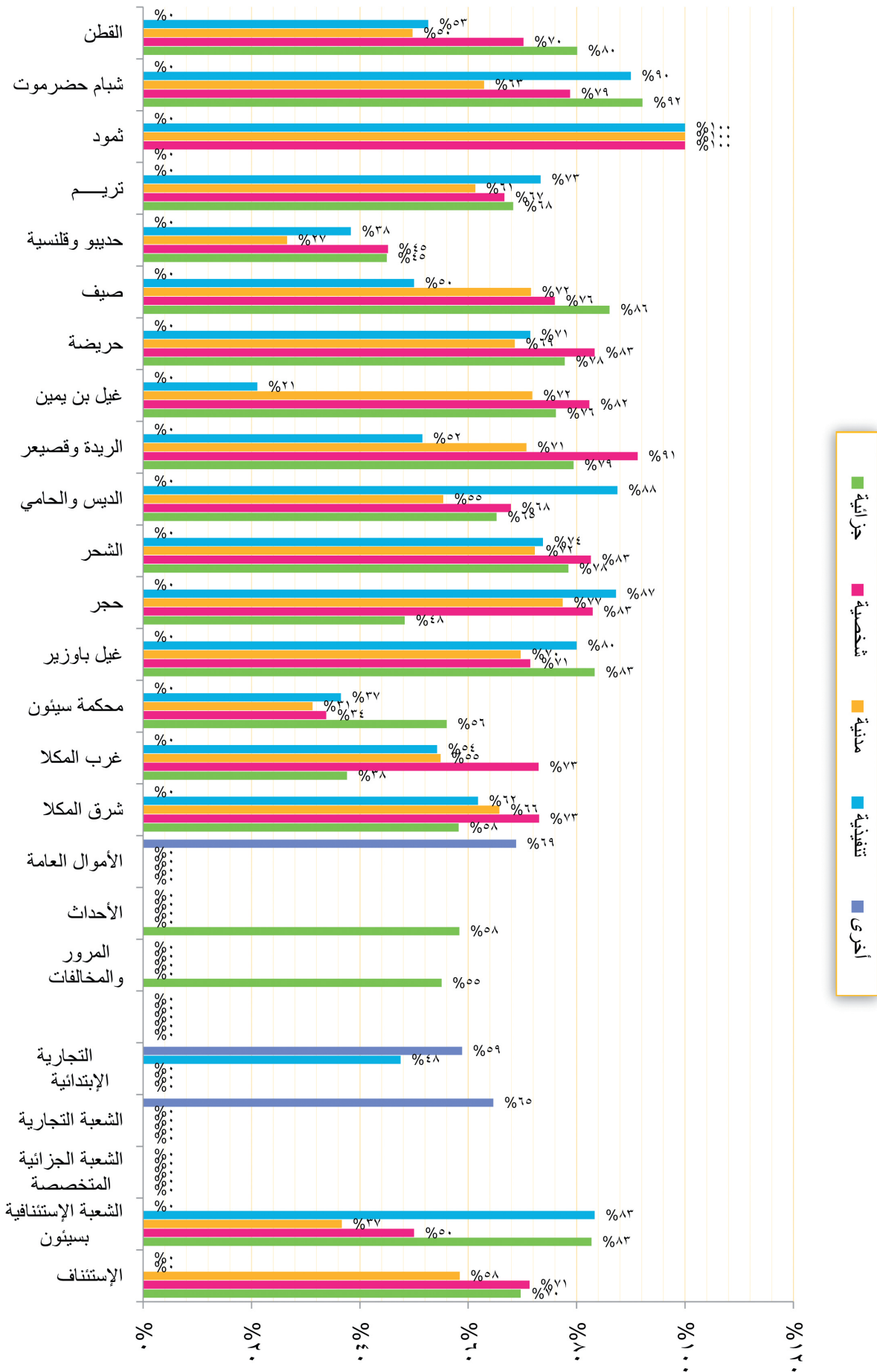
البيان	نسب إنجاز المحكمة من أنواع القضايا المعروضة									
	متوسط عدد القضايا المنجزة في الشهر					الإجمالي		أخرى		تنفيذية
مستسل	الإجمالي	المنتهية	نسبة الإنجاز	مدينية	شخصية	جزائية	نسبة الإنجاز	المنتهية	الإجمالي	أخرى
1	الإستئناف	573	203	35%	297	134	45%	271	208	31
2	الشفعية الجزائية المتخصصة	0	0	0%	0	0	0%	0	0	0
3	الشفعية التجارية	0	0	0%	198	406	54%	194	19	4
4	التجارية الأبتدائية	0	0	0%	1265	0	0%	1265	199	107
5	الجزائية المتخصصة الإبتدائية	7	2	29%	0	0	0%	0	0	0
6	الممرور	203	387	14%	0	0	0%	0	6	0
7	الأحداث	63	54	86%	0	0	0%	0	0	0
8	الأموال العامة	823	335	41%	0	0	0%	0	1	0
9	الغرفائب	0	0	0%	0	0	0%	0	4	0
10	المخالفات	67	61	91%	0	0	0%	0	0	32
11	الشيخ عثمان	1680	856	51%	0	0	0%	0	160	767
12	الضياع	111	784	4%	0	0	0%	0	222	571
13	المصنوعة	748	642	86%	0	0	0%	0	110	30
14	عدن الصغرى	231	164	71%	0	0	0%	0	7	252
15	صيرة	535	266	50%	0	0	0%	0	144	1000
	الإجمالي	5441	3354	60%	2973	1455	70%	2418	2008	2017



بيان نسب الإنجاز ومتوسط الإنجاز الشهري لمحاكم محافظة (حضر موت) للعام القضائي ١٤٣٠هـ - ٢٠٠٩م

جدول رقم (١٧) - ب (٢ / ١)

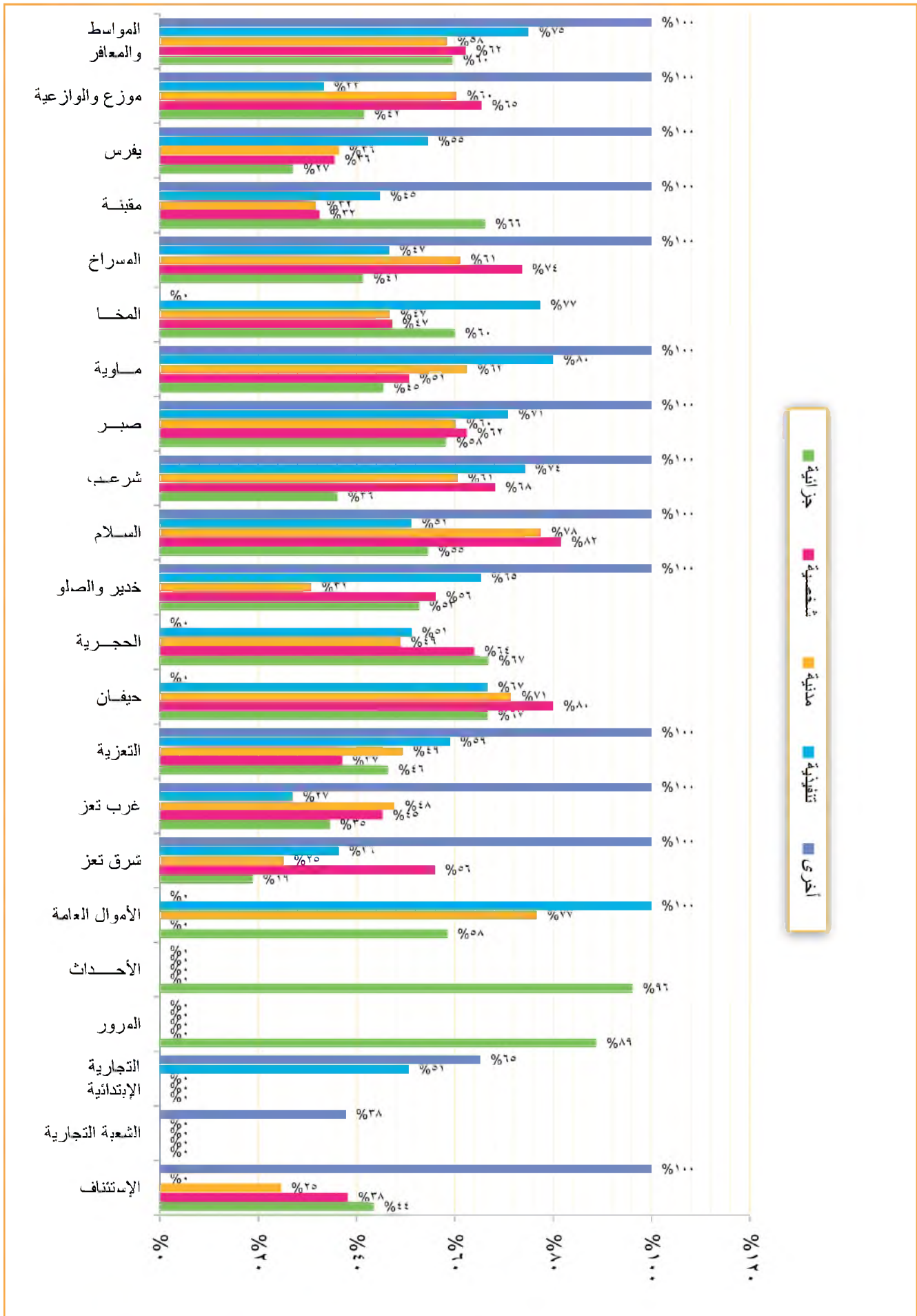
البيان	نسب إنجاز المحكمة من أنواع القضايا المعروضة										مستط	
	الاجمالي					أخرى						
مسلسل	متوسط عدد القضايا المنجزة في الشهر		نسبة الإنجاز		المنتهي		نسبة الإنجاز		المنتهي		الاجمالي	
	أنواع القضايا	مدنية	شخصية	جزائية	أخرى	الاجمالي	المنتهي	نسبة الإنجاز	المنتهي	الاجمالي		
١	الإستئناف	٢٠٧	٢٤	٨,٢	٢٨,٥	٦٥	٦٥	٦٥	٦٥	٦٥	٦٥	٦٥
٢	الشعبة الإستئنافية بسينون	٣١,٤	٢,٥	١٠,٣	٢,٨	١٥,٨	٥٦	٣١,٤	٥٥٨	٥٨	٥٨	٥٨
٣	الشعبة الجزائية المتخصصة	٠	٠	٠	٠	٠	٠	٠	٠	٠	٠	٠
٤	الشعبة التجارية	٥,٣	٠	٠	٠	٠	٠	٠	٠	٠	٠	٠
٥	التجارية الأبتدائية	٢٣	٥,٧	٠	٠	٠	٠	٠	٠	٠	٠	٠
٦	الجزائية المتخصصة الأبتدائية	٠	٠	٠	٠	٠	٠	٠	٠	٠	٠	٠
٧	المورور والمخالفات	٣,٨	٠	٠	٠	٠	٠	٠	٠	٠	٠	٠
٨	الأحداث	١,٤	٠	٠	٠	٠	٠	٠	٠	٠	٠	٠
٩	الأموال العامة	٩,٧	٠	٠	٠	٠	٠	٠	٠	٠	٠	٠
١٠	شرق المكلا	٦,٨	٩,٧	١٤,٤	١٤,١	٣٠,١	٦٣	٦٨٣	١٠٨٦	٦٣	٦٣	٦٣
١١	غرب المكلا	٧,٧	٩,٦	١٤,٦	٢٣,٢	٢٩,٦	٥٠	٧٧٠	١٥٤٨	٥٠	٥٠	٥٠
١٢	محكمة سينون	٣٥,٣	٢,٣	٨	٢,٦	٢٢,٤	٤٤	٣٥٣	٧٩٦	٣٧	٣٧	٣٧
١٣	غيل باوزير	٣,٠,٦	٥,٢	١٢,٤	٥	٨	٧٥	٣٠,٦	٤٠,٩	٨٠	٨٠	٨٠
١٤	حجر	١٣,٧	٤,١	٤,٨	٣,٤	١,٤	٧٧	١٣,٧	١٧,٩	٨٧	٨٧	٨٧
١٥	الشعر	٣,٦,٩	٧,٦	٨,٦	٧,٦	١٣,١	٧٧	٣,٦,٩	٤,٨١	٧٤	٧٤	٧٤
١٦	الدين والهامي	٩,٩	١,٤	٣,٦	١,٩	٣	٦٤	٩,٩	١٥٥	٨٨	٨٨	٨٨
١٧	الربطة وقصير	٢,٢	١,٧	٧	٥,٢	٨,١	٧٦	٢,٢	٢,٩١	٥٢	٥٢	٥٢
١٨	غيل بين يمين	١,٢,٤	٠,٤	٢,٨	١,٤	١,٦	٦٥	١,٢,٤	٩,٦	٢١	٢١	٢١
١٩	حريضة	١,٨,٧	١,٥	٤,٨	٢	٢,١	٧٣	١,٨,٧	١٤,٢	٧١	٧١	٧١
٢٠	صيف	١٥,٥	١,٢	٧,٨	٦	٣,٧	٧٣	١٥,٥	٢٥٥	٥٠	٥٠	٥٠
٢١	حديبو وقليبية	٢,٨,٢	٣,٣	١٠,٦	٤,٤	٩,٩	٦٦	٢,٨,٢	٤,٢٩	٧٣	٧٣	٧٣
٢٢	تريسم	٠,٥	٠,١	٠,٢	٠	٠	٠	٠	٠	٠	٠	٠
٢٣	نمود	١٣	١,٨	٣,٩	٢,٦	٤,٧	٧٨	١٣	١٦,٦	٩٠	٩٠	٩٠
٢٤	شيام حضر موت	٤٤	٤	١٦,٧	٤	١٩,٣	٤٤	٤٤	٧١٠	٥٣	٥٣	٥٣
٢٥	القطن	٥٦٥,٥	٣٢,٣	١٥٩,٦	٩٦	٢١٣,٢	٦٠	٥٦٥	٩٤٠,٦	٦٢	٦٢	٦٢
	الاجمالي											



بيان نسب الإنجاز ومتوسط الإنجاز الشهري لمحاكم محافظة (تعن) للعام القضائي ١٤٣٠هـ - ٢٠٠٩م

جدول رقم (١٧) ب - (٢٠ / ٤)

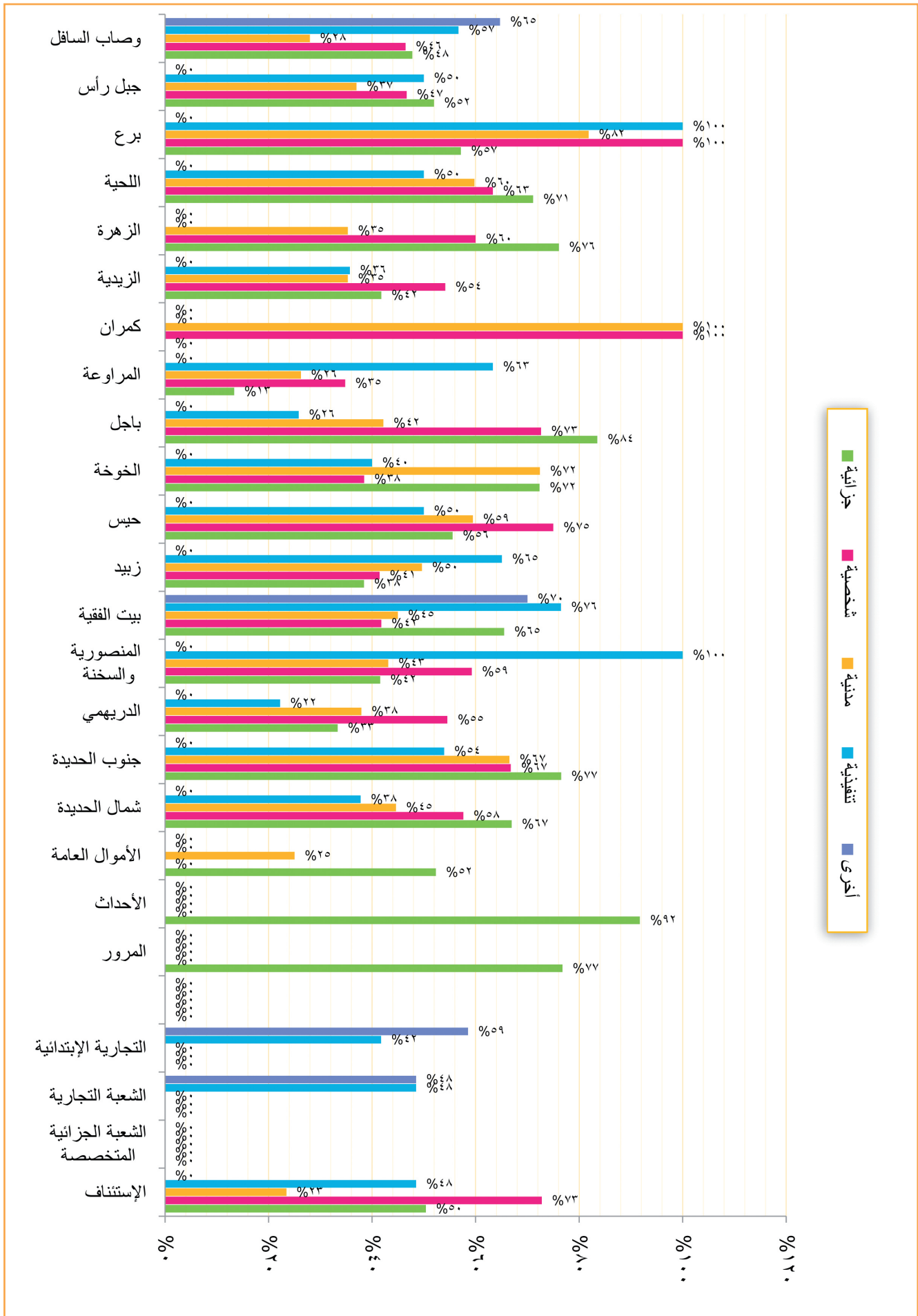
البيان	نسب إنجاز المحكمة من أنواع القضايا المعروضة												
	متوسط عدد القضايا المنتهجة في الشهر						نسب إنجاز المحكمة من أنواع القضايا المعروضة						
	أنواع القضايا		نسبة الإنجاز		أخرى		تنفيذية		نسبة الإنجاز		شخصية		
الإجمالي	أخرى	تنفيذية	مدنية	شخصية	جزائية	الإجمالي	المنتهية	الإجمالي	المنتهية	الإجمالي	المنتهية	جزائية	الإجمالي
الإستئناف	١٩٦٨	١٥	٠	٦٦	٧٨٠	٨٧٧	٣٥	١٩٦٨	٥٥٧٥	١٠٠	١٥٠	١٥٠	٣٨
القضية التجارية	٢٠٠٨	٢٠٠٨	٠	٠	٠	٠	٣٨	٢٠٠٨	٥٥٠	٣٨	٢٠٠٨	٥٥٠	٣٨
التجارية الإبتدائية	٨٠	٥٥٠٢	٢٤٨	٠	٠	٠	٦٠	٨٠٠	١٢٣٧	٦٥	٥٥٢	٨٤٧	١٣٣٧
المحور	٤٩٠	٠	٠	٠	٠	٠	٨٩	٤٩٦	٥٥٩	٨٩	٤٩٦	٥٥٩	٤٩٦
الأحداث	٧٠	٠	٠	٠	٠	٠	٩٦	٧٥	٧٨	٩٦	٧٥	٧٨	٩٦
الأموال العامة	١٧٧	٠	٠	٠	٠	٠	١٠٠	١٧٧	٢٠٥	١٠٠	٠	٠	١٧٧
شرق تعن	١٦٧٥	٢١٧	٠	١٢٤	٢٧٨	٤٢٩	٣٦	٨٣	٢٢٨	٣٦	٢٧	٢٧	٣٦
غرب تعن	١٩٤٩	٢١٦	٠	٣٥٤	٣٣٧	٤٧٧	٥٨	٩١	٣٣٧	٥٨	٣٣٧	٣٣٧	٥٨
التعزية	٧٨٠	٣٦٢	٠	٦١٩	١٧٩	٤٤٨	٥٩	٥٩	١٠٠	٥٩	٣٧	١٧٩	٣٦٢
حيفان	٤٢	٥٥	٠	٣٠	٤٢	٥٥	٦٧	١٨	٢٧	٦٧	١٨	٢٧	٦٧
البحيرية	٢٤٤	١٢٣	٠	١١٢	٢٢٩	٣٣٣	٥٩	٢١	٤١	٥٩	٢١	٤١	٣٣٣
خدبر والصلو	٢٨٧	٢٠٤	٠	١٠٢	٣٣١	٤٢٤	٦٥	٤٩	٧٥	٦٥	٤٩	٧٥	٤٢٤
السلام	١٥٤	٨٤	٠	٦٢	٨٠	٨٧	٨٢	٢٢	٤٣	٨٢	٢٢	٤٣	٨٧
شروعب	١٨٨	٦٨	٠	١٣٢	٢١٨	١٩٨	٦٨	٤٩	٦٦	٦٨	٤٩	٦٦	١٩٨
صير	٢٩٧	٢٣١	٠	١٦٥	٢٧٤	٢٢١	٦٢	٩٦	١٥	٦٢	٩٦	١٥	٢٢١
مناوية	١٦	٩٥	٠	٧٠	١١٢	٧١	٨٠	١٢	١٥	٨٠	١٢	١٥	٧١
المخا	١٧	٦٩	٠	٨٨	١٨٨	٧٢	٤٧	٤١	٥٣	٤٧	٤١	٥٣	٧٢
المسرخ	١٨	٣٠٥	٠	٧٧	١٢٦	١١٠	٤٧	١٤	٣٠	٤٧	١٤	٣٠	١١٠
مقينة	١٩	٢٥١	٠	١١٢	٣٥٣	٢١٥	٣٢	٤٣	٩٦	٣٢	٤٣	٩٦	٢١٥
يفرس	٢٠	٧٥	٠	٥٩	١٢٢	١٢٩	٣٦	٢٢	٢٢	٣٦	٢٢	٢٢	١٢٩
موزع والأوزامية	٢١	٦٥	٠	٣٥	٥٨	٥٥	٣٠	٧	٢١	٣٠	٧	٢١	٥٥
المواسط والمعاقر	٢٢	٢٢٥	٠	٧٣	١٢٥	٩٠	٧٥	١٢	١٦	٧٥	١٢	١٦	٩٠
الإجمالي	١٠٨١٣	١١٤٥	٨٥٣	٢٦٢٤	٧٠١٣	٣٦٧٩	٤٤	١٠٨١٣	٢٤٣١١	٦٤	١١٤٥	١٧٨٢	٤٣٧١



بيان نسب الإنجاز ومتوسط القضايا الشهرية للمحاكم محافظة (الحديدة) للعام القضائي 1430هـ - 2009م

جدول رقم (17) ب - (5 / 10)

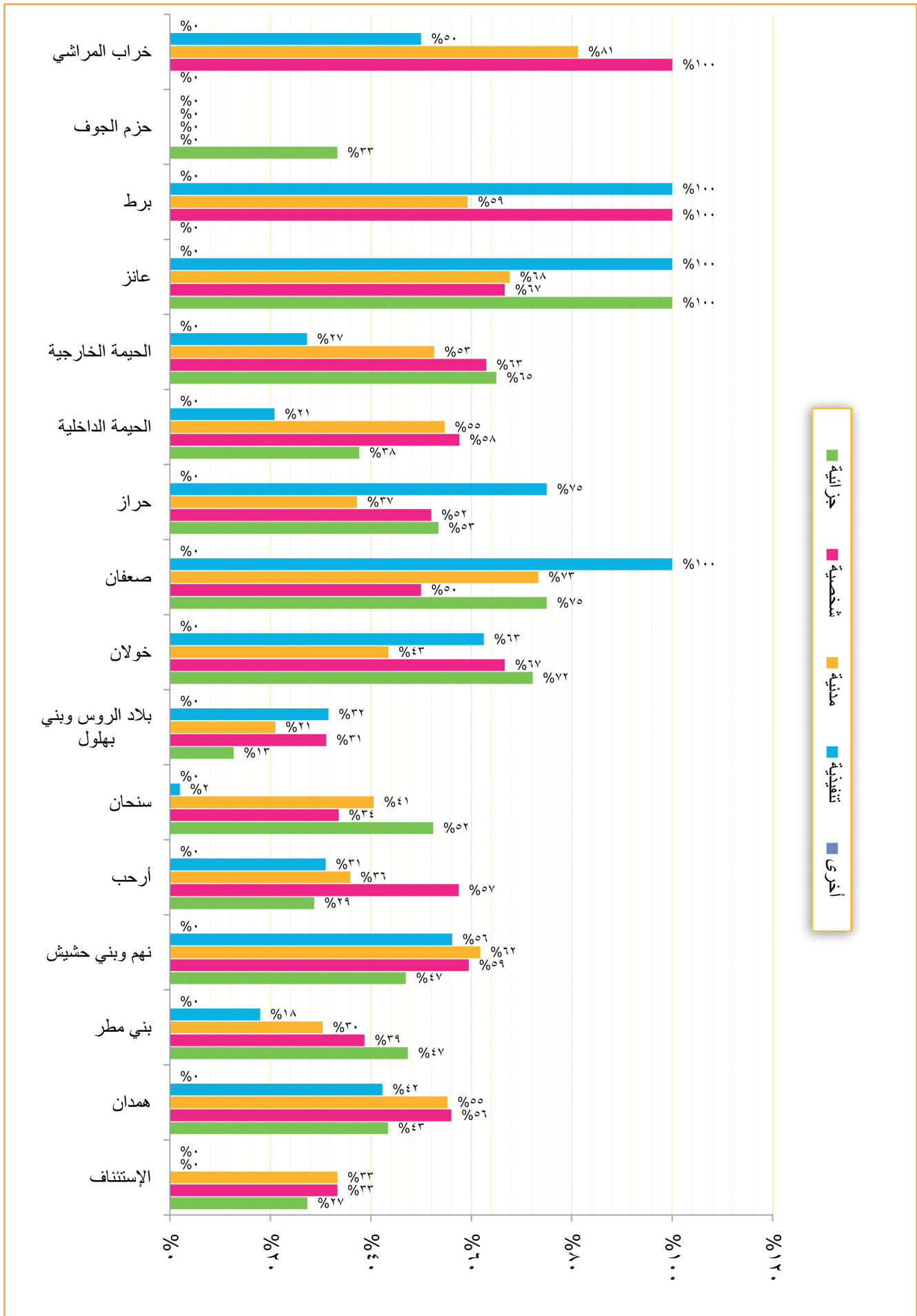
البيان	نسب إنجاز المحكمة من أنواع القضايا المعروضة										
	متوسط عدد القضايا المنجزة في الشهر					الاجمالي					
مسلسل	أنواع القضايا					أخرى					
	أخرى	تنفيذية	مدنية	شخصية	جزائية	نسبة الإنجاز	المنتهي	الاجمالي	نسبة الإنجاز	المنتهي	الاجمالي
1	الإستئناف	0	0	0	0	0	0	0	0	0	0
2	الشفعية الجزائية المتخصصة	0	0	0	0	0	0	0	0	0	0
3	الشفعية التجارية	0	0	0	0	0	0	0	0	0	0
4	الشفعية الابتدائية	0	0	0	0	0	0	0	0	0	0
5	الشفعية المتخصصة الابتدائية	0	0	0	0	0	0	0	0	0	0
6	الممرور	0	0	0	0	0	0	0	0	0	0
7	الأحداث	0	0	0	0	0	0	0	0	0	0
8	الأموال العامة	0	0	0	0	0	0	0	0	0	0
9	شمال الحديدة	0	0	0	0	0	0	0	0	0	0
10	جنوب الحديدة	0	0	0	0	0	0	0	0	0	0
11	الدرعيهي	0	0	0	0	0	0	0	0	0	0
12	المنصورية والسبخة	0	0	0	0	0	0	0	0	0	0
13	بيت الفتحة	0	0	0	0	0	0	0	0	0	0
14	زبيد	0	0	0	0	0	0	0	0	0	0
15	حيس	0	0	0	0	0	0	0	0	0	0
16	الخوخة	0	0	0	0	0	0	0	0	0	0
17	ياجل	0	0	0	0	0	0	0	0	0	0
18	المراورة	0	0	0	0	0	0	0	0	0	0
19	كمران	0	0	0	0	0	0	0	0	0	0
20	الزبدية	0	0	0	0	0	0	0	0	0	0
21	الزهرة	0	0	0	0	0	0	0	0	0	0
22	اللاجية	0	0	0	0	0	0	0	0	0	0
23	برج	0	0	0	0	0	0	0	0	0	0
24	جبل رأس	0	0	0	0	0	0	0	0	0	0
25	وصاب السافل	0	0	0	0	0	0	0	0	0	0
	الاجمالي	0	0	0	0	0	0	0	0	0	0



بيان نسب الإنجاز ومتوسط الإنجاز الشهري لمحاكم محافظات (صنعاء والجوف) للعام القضائي ١٤٣٠هـ - ٢٠٠٩م

جدول رقم (١٧) - ب (٢٠ / ٦)

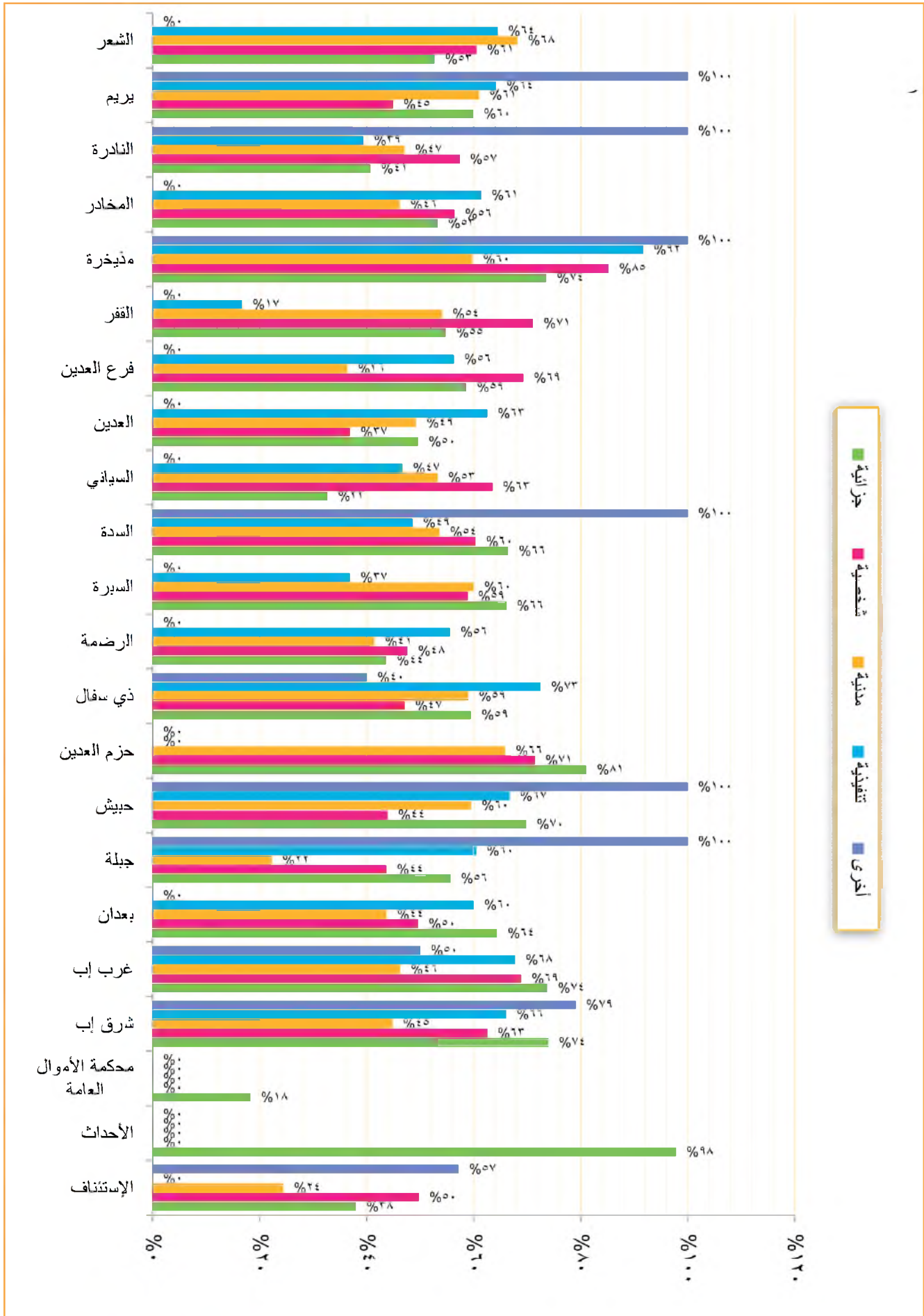
البيان	نسب إنجاز المحكمة من أنواع القضايا المعروفة																	
	متوسط عدد القضايا المنتهجة في الشهر						نسب إنجاز المحكمة من أنواع القضايا المعروفة											
	أنواع القضايا			نسبة الإنجاز			تنفيذية			نسبة الإنجاز								
الإجمالي	أخرى	تنفيذية	مدنية	شخصية	جزائية	الإجمالي	المنتهية	الإجمالي	نسبة الإنجاز	المنتهية	الإجمالي	أخرى	تنفيذية	مدنية	شخصية	جزائية	الإجمالي	
٧٩	٠	٠	٥٠,٣	٧,٧	٢١	٣١%	٧٨٠	٢٥٠,٨	٣١%	٧٨٠	٢٥٠,٨	٠	٠	٠	٠	٠	٣١%	٧٨٠
٧٨,٢	٠	٧,٧	٣٢,٧	١٧,٧	٢٠,١	٥٠%	٧٨٢	١٥٥٣	٤٢%	٧٧	١٨٢	٠	٠	٠	٠	٠	٤٢%	٣٢٧
٤٤,٢	٠	٣,٣	٢٠,٣	٧,٩	١٧,٧	٣٣%	٤٤٢	١٣٢٤	١٨%	٣٣	١٨٤	٠	٠	٠	٠	٠	١٨%	٢٠٣
٥٠,٣	٠	٥,٩	٢٦	٩,١	٩,٣	٥٧%	٥٠٣	٨٧٧	٥٦%	٥٩	١٠٥	٠	٠	٠	٠	٠	٥٦%	٢٦٠
٣٢,١	٠	٢,٢	١٤,٩	١٠	٥	٣٨%	٣٢١	٨٣٤	٣١%	٢٢	٧١	٠	٠	٠	٠	٠	٣١%	١٤٩
٥٠,٣	٠	٠,٢	١٩,٢	٤,٤	٢٦,٥	٤٢%	٥٠٣	١٢١١	٢%	٢	١٠١	٠	٠	٠	٠	٠	٢%	١٩٢
٨,٩	٠	٠,٦	٣	١,٤	٣,٩	١٧%	٨٩	٥١٥	٣٢%	٦	١٩	٠	٠	٠	٠	٠	٣٢%	٣٠
١١,٩	٠	١,٥	٥	٢,٨	٢,٦	٥٥%	١١٩	٢١٧	٦٣%	١٥	٢٤	٠	٠	٠	٠	٠	٦٣%	١١٥
٢,٦	٠	٠,٣	١,١	٠,٩	٠,٣	٦٥%	٢٦	٤٠	١٠٠%	٣	٣	٠	٠	٠	٠	٠	١٠٠%	١١
١٧,٧	٠	٠,٦	٣,٨	١,٣	٧	٤٨%	١٧٧	٢٦٦	٧٥%	٦	٨	٠	٠	٠	٠	٠	٧٥%	٢٨
٩,٧	٠	٠,٥	٣,٥	٣,٤	٢,٣	٤٧%	٩٧	٢٠٨	٢١%	٥	٢٤	٠	٠	٠	٠	٠	٢١%	٣٥
٥,٣	٠	٠,٣	٢	١,٧	١,٣	٥٥%	٥٣	٩٦	٢٧%	٣	١١	٠	٠	٠	٠	٠	٢٧%	٢٠
٥,٨	٠	١,٣	٢,٣	٠,٢	٢	٨٣%	٥٨	٧٠	١٠٠%	١٣	١٣	٠	٠	٠	٠	٠	١٠٠%	٢٣
٢,٢	٠	٠,٢	١,٦	٠,٤	٠	٦٧%	٢٢	٣٣	١٠٠%	٢	٢	٠	٠	٠	٠	٠	١٠٠%	١٦
١,١	٠	٠	٠	٠	١,١	٣٣%	١١	٢٣	٠	٠	٠	٠	٠	٠	٠	٠	٠	٠
١,٥	٠	٠,١	١,٣	٠,١	٠	٧٩%	١٥	١٩	٥٠%	١	٢	٠	٠	٠	٠	٠	٨١%	١٣
٣٥٥,٨	٠	٢٤١,٧	١٨٧	٦٩	١١٥,١	٤٠%	٣٦٥٨	٩٨٠٤	٣٣%	٢٤٧	٧٤٩	٠	٠	٠	٠	٠	٤٠%	١٨٧٠



بيان نسب الإنجاز ومتوسط الإنجاز الشهري لمحاكم محافظة (ب) للعام القضائي ١٤٣٠هـ - ٢٠٠٩م

جدول رقم (١٧) - ب (٧ / ٢٠)

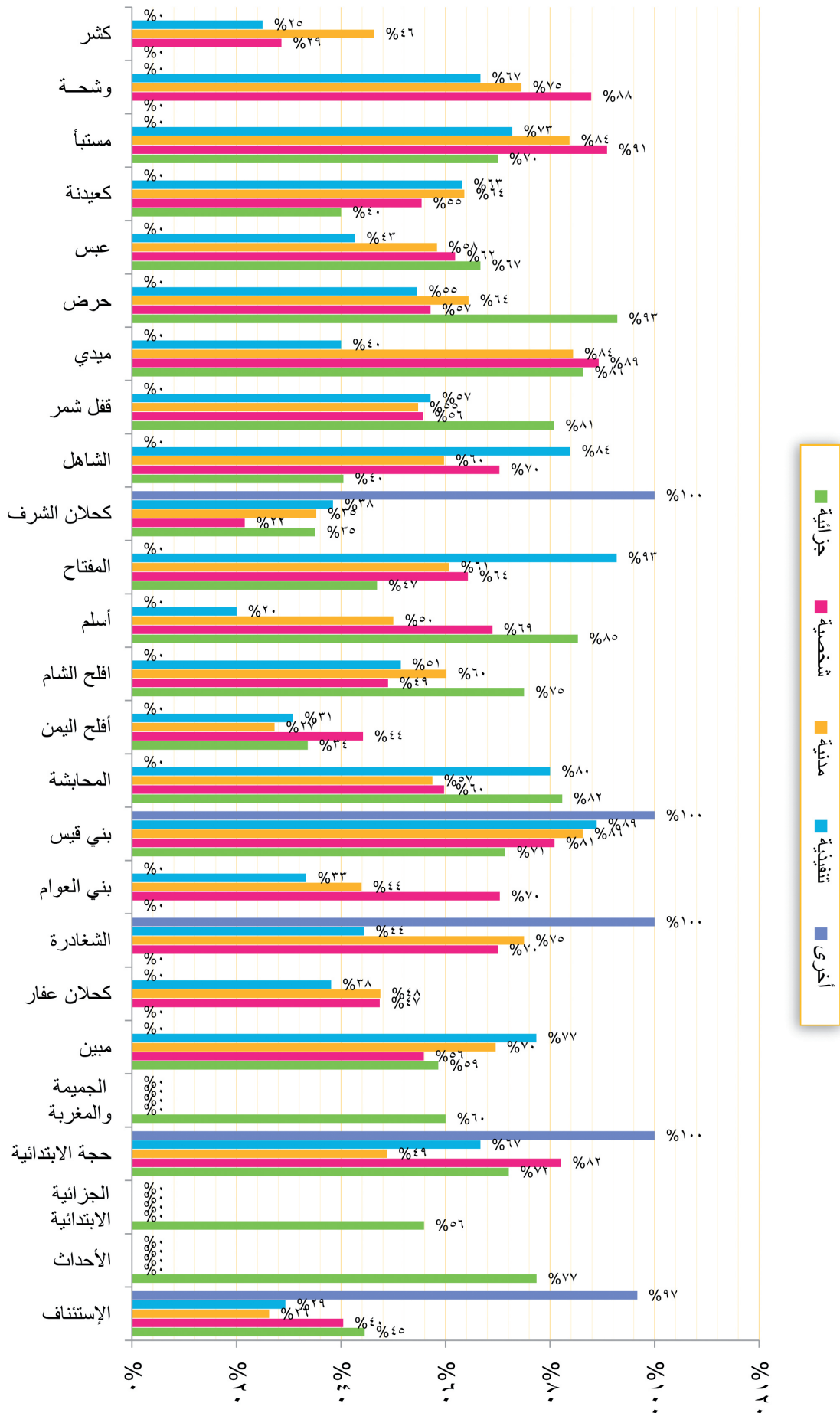
البيان	نسب إنجاز المحكمة من أنواع القضايا المعروضة										مستمر				
	الاجمالي					أخرى									
	متوسط عدد القضايا المنجزة في الشهر	أنواع القضايا	مدنية	شخصية	جزائية	نسبة الإنجاز	المنتهي	الاجمالي	نسبة الإنجاز	المنتهي		الاجمالي			
١	الإستئناف	٣٦٠٤	٦٦٠٩	٣١٠٤	١٣٥٦	٧٧٠	٥٤٣	٣٨	٤٤٥	١٧٠٠	١٧٠٠	٤٥	١٥٩	٣٧٧	١٨
٢	الأحداث	٤٤	٤٥	٤٤	٤٥	٠	٠	٩٨	٤٤	٤٥	٤٥	٤٥	٤٥	٤٥	١٩
٣	محكمة الأموال العامة	٢٩	١٥٩	٢٩	١٥٩	٠	٠	١٨	٢٩	١٥٩	١٥٩	١٥٩	١٥٩	١٥٩	٢٠
٤	شوق أب	٤٦٢	٦٢٥	٤٦٢	٦٢٥	٠	٠	٧٤	٤٦٢	٦٢٥	٦٢٥	٦٢٥	٦٢٥	٦٢٥	٢١
٥	غرب أب	٥٧٩	٧٨٥	٥٧٩	٧٨٥	٠	٠	٧٤	٥٧٩	٧٨٥	٧٨٥	٧٨٥	٧٨٥	٧٨٥	٢١
٦	بعضان	١١٢	١٧٤	١١٢	١٧٤	٠	٠	٦٤	١١٢	١٧٤	١٧٤	١٧٤	١٧٤	١٧٤	٢١
٧	جيلة	١٦٨	٣٠٢	١٦٨	٣٠٢	٠	٠	٥٦	١٦٨	٣٠٢	٣٠٢	٣٠٢	٣٠٢	٣٠٢	٢١
٨	حبش	١٠٤	١٤٩	١٠٤	١٤٩	٠	٠	٧٠	١٠٤	١٤٩	١٤٩	١٤٩	١٤٩	١٤٩	٢١
٩	حزم العدين	٤٧	٥٨	٤٧	٥٨	٠	٠	٨١	٤٧	٥٨	٥٨	٥٨	٥٨	٥٨	٢١
١٠	ذي سفان	٣٣٩	٥٧٠	٣٣٩	٥٧٠	٠	٠	٥٩	٣٣٩	٥٧٠	٥٧٠	٥٧٠	٥٧٠	٥٧٠	٢١
١١	الرضمة	٢٤	٥٥	٢٤	٥٥	٠	٠	٤٤	٢٤	٥٥	٥٥	٥٥	٥٥	٥٥	٢١
١٢	السيرة	١١٥	١٧٤	١١٥	١٧٤	٠	٠	٦٦	١١٥	١٧٤	١٧٤	١٧٤	١٧٤	١٧٤	٢١
١٣	السدة	٩٥	١٤٣	٩٥	١٤٣	٠	٠	٦٦	٩٥	١٤٣	١٤٣	١٤٣	١٤٣	١٤٣	٢١
١٤	السياني	٨١	٢٤٨	٨١	٢٤٨	٠	٠	٣٣	٨١	٢٤٨	٢٤٨	٢٤٨	٢٤٨	٢٤٨	٢١
١٥	العدين	١٢٠	٢٤٢	١٢٠	٢٤٢	٠	٠	٥٠	١٢٠	٢٤٢	٢٤٢	٢٤٢	٢٤٢	٢٤٢	٢١
١٦	فرع العدين	٥١	٨٧	٥١	٨٧	٠	٠	٥٩	٥١	٨٧	٨٧	٨٧	٨٧	٨٧	٢١
١٧	التفقر	٤٠	٧٣	٤٠	٧٣	٠	٠	٥٥	٤٠	٧٣	٧٣	٧٣	٧٣	٧٣	٢١
١٨	مديخرة	٣٩	٥٣	٣٩	٥٣	٠	٠	٧٤	٣٩	٥٣	٥٣	٥٣	٥٣	٥٣	٢١
١٩	المحاور	١٧٤	٣٧٧	١٧٤	٣٧٧	٠	٠	٥٣	١٧٤	٣٧٧	٣٧٧	٣٧٧	٣٧٧	٣٧٧	٢١
٢٠	الناورة	٨٣	٢٠٤	٨٣	٢٠٤	٠	٠	٤١	٨٣	٢٠٤	٢٠٤	٢٠٤	٢٠٤	٢٠٤	٢١
٢١	يريم	١٩٤	٣٤٤	١٩٤	٣٤٤	٠	٠	٦٠	١٩٤	٣٤٤	٣٤٤	٣٤٤	٣٤٤	٣٤٤	٢١
٢٢	الشعر	٥٩	١١٢	٥٩	١١٢	٠	٠	٥٣	٥٩	١١٢	١١٢	١١٢	١١٢	١١٢	٢١
	الاجمالي	٣١٠٤	٦٦٠٩	٣١٠٤	٦٦٠٩	٠	٠	٥٥	٣١٠٤	٦٦٠٩	٦٦٠٩	٦٦٠٩	٦٦٠٩	٦٦٠٩	٢١



بيان نسب الإنجاز ومتوسط الإنجاز الشهري لمحاكم محافظة (حجة) للعام القضائي ١٤٣٠هـ - ٢٠٠٩م

جدول رقم (١٧) ب - (١٠ / ٨)

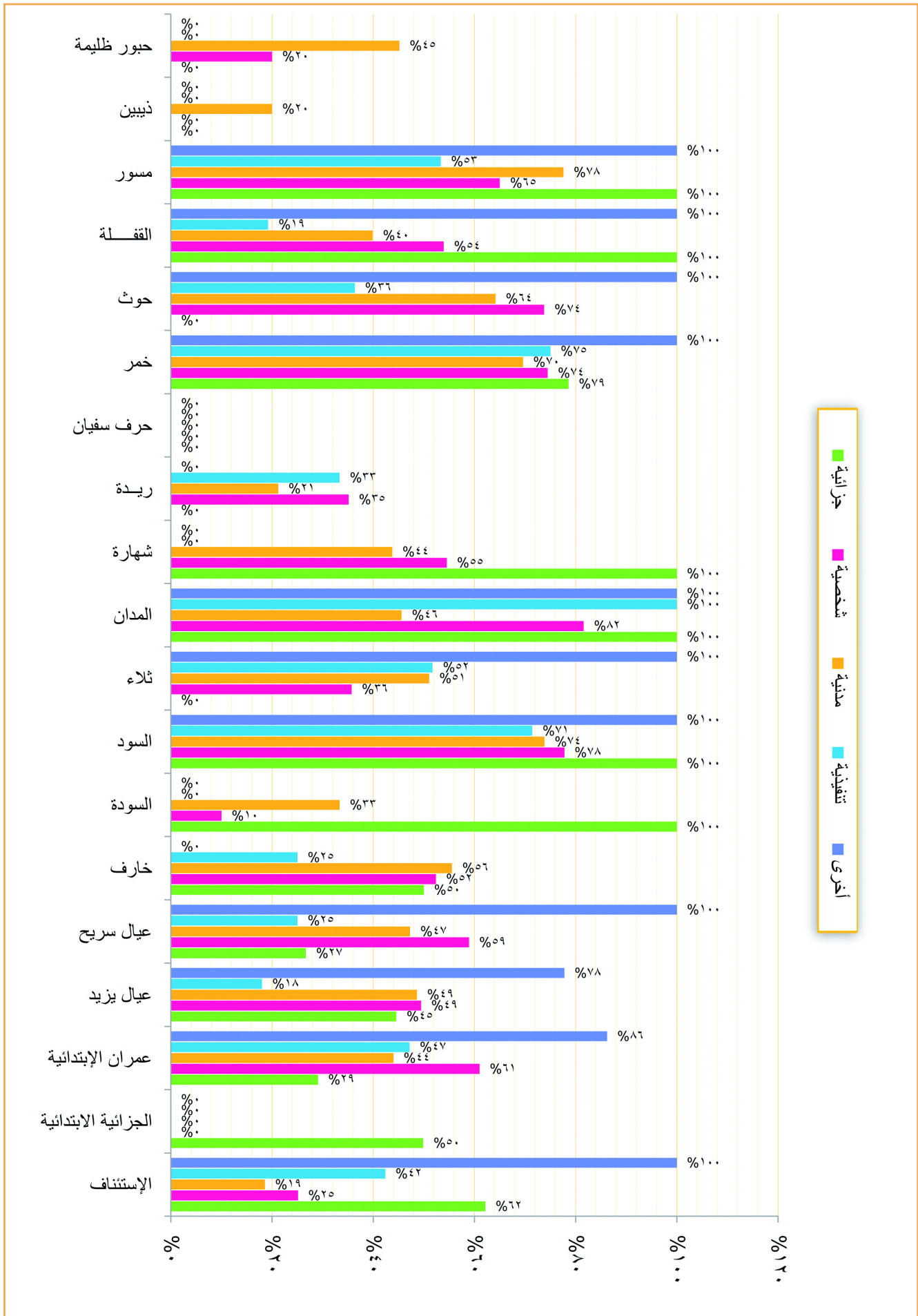
البيان	نسب إنجاز المحكمة من أنواع القضايا المعروفة										مستسل												
	الاجمالي					تنفيذية																	
متوسط عدد القضايا المنتهزة في الشهر	أنواع القضايا					تنفيذية					الاجمالي												
	أخرى	تنفيذية	مدنية	شخصية	جزائية	أخرى	تنفيذية	مدنية	شخصية	جزائية													
١٠٦٢	٨٧	٣٩	٦١٨	١٤٣	١٧٥	٣٢٢	١٠٦٢	٣٣٢٨	٩٧	٨٧	٩٠	٢٢٩	٣٩	١٣٣	٢٣٥٨	٤٠	١٤٣	٣٥٤	٤٤٥	١٧٥	٣٩٣	الإستئناف	
٢٩٤	٠	٠	٠	٢٩٤	٢٩٤	٧٧٧	٢٤	٣١	٠	٠	٠	٠	٠	٠	٠	٠	٠	٠	٧٧	٢٤	٣١	الأحداث	
٢١٥	٠	٠	٠	٢١٥	٤٧٤	٥٦	٢١٥	٤٧٤	٠	٠	٠	٠	٠	٠	٠	٠	٠	٠	٥٦	٢١٥	٤٧٤	الجزائية الابتدائية	
٦٩٤	٠	٤٩٤	١٢	٧٧,٥	٢٤٨	٧٠	٦٩٤	٩٩٨	١٠٠	٧	٧	٤٤	٦٦	١٢٠	٢٤٦	٢٤٦	٢٤٦	٢٤٦	٧٢	٢٤٨	٣٤٤	حجة الابتدائية	
٠,٣	٠	٠	٠	٠,٣	٧٨	١١	٣	٧٨	٠	٠	٠	٠	٠	٢١	٢١	٢١	٢١	٦٠	٣	٥	٥	الجمعية والمغربية	
٢٢,٩	٠	٤,١	١٢,٨	٤,٣	٣٤٣	٦٧	٢٢٩	٣٤٣	٠	٠	٠	٥٣	١٧٨	١٨٤	١٨٤	١٨٤	١٨٤	٥٦	١٧	٢٩	٢٩	مبين	
٣,٦	٠	٠,٨	١,٩	٠,٩	٨٠	٤٥	٣٦	٨٠	٠	٠	٠	٢١	١٩	٤٠	٤٠	٤٠	٤٠	٤٧	٠	٠	٠	كحلان: صفار	
٩,٤	١,٧	٠,٤	٤,٥	٧,٨	١٢١	٧٥	٩٤	١٢١	١٠٠	١٧	١٧	٤	٩	٤٥	٤٥	٤٥	٤٥	٧٥	٧٨	٤٠	٤٠	الشفاعة	
٣,٩	٠	٠,٢	١,٩	٠	٧٤	٥٣	٣٩	٧٤	٠	٠	٠	٢	٦	٤١	٤١	٤١	٤١	٧٠	١٩	٢٧	٢٧	بني العوام	
١٠,٦	٠,١	٠,٨	٤,٤	٣,٨	١٢٩	٨٢	١٠٦	١٢٩	١٠٠	١	١	٨	٩	٤٤	٤٤	٥١	٥١	٨١	٣٨	٤٧	٤٧	بني قيس	
٣٧,٩	٠	٧,٤	١٢,٣	٤,٦	٥٤٧	٦٩	٣٧٩	٥٤٧	٠	٠	٠	٢٤	٣٠	١٢٣	١٢٣	١٢٣	١٢٣	٦٠	١٨٦	٢٢٦	٢٢٦	المحاكمة	
٩,٦	٠	٠,٤	٣,٣	١,٩	٢٩٦	٣٢	٩٦	٢٩٦	٠	٠	٠	٤	١٣	٣٣	٣٣	١٢١	١٢١	٤٤	٤٠	١١٩	١١٩	أفطح اليمن	
١٤,٣	٠	١,٨	٨,٣	٧,٤	٢٤٦	٥٨	١٤٣	٢٤٦	٠	٠	٠	١٨	٣٥	٨٣	١٣٨	١٣٨	١٣٨	٤٩	١٨	٢٤	٢٤	أفطح النظام	
٨,٧	٠	٠,١	٣,٧	٢,٩	١٤٢	٦١	٨٧	١٤٢	٠	٠	٠	١	٥	٣٧	٧٤	٧٤	٧٤	٦٩	٢٩	٣٤	٣٤	أسلم	
٢١,٢	٠	١٠,٢	٦,٨	٢,٧	٢٩٦	٧٢	٢١٢	٢٩٦	٠	٠	٠	١٠,٢	١١٠	١١٢	١١٢	١١٢	١١٢	٦٤	١٥	٣٢	٣٢	المتاح	
١٠,٢	١,٨	١	٤,٣	١,١	٢٧٤	٣٧	١٠٢	٢٧٤	١٠٠	١٨	١٨	١٠	٢٦	٤٣	١٢٢	١٢٢	١٢٢	٢٢	٢٠	٥٧	٥٧	كحلان الشرف	
١٧,٦	٠	٢,٦	٨,٦	٤,٥	٢٨٦	٦٢	١٧٦	٢٨٦	٠	٠	٠	٢٦	٣١	٨٦	١٤٤	١٤٤	١٤٤	٧٠	١٩	٤٧	٤٧	الشاهل	
١٢,٧	٠	١,٦	٨,١	٤,٩	٢٩٠	٥٨	١٢٧	٢٩٠	٠	٠	٠	١٦	٢٨	٨١	١٤٨	١٤٨	١٤٨	٥٦	٢١	٢٦	٢٦	قفل شمر	
١٥,٨	٠	٠,٦	١٠,٨	٢,٥	١٩٣	٨٢	١٥٨	١٩٣	٠	٠	٠	٦	١٥	١٠٨	١٢٨	١٢٨	١٢٨	٨٩	١٩	٢٢	٢٢	مبيد	
٢٠,٨	٠	٠,٦	٣,٨	٠,٨	٢٥٢	٨٣	٢٠,٨	٢٥٢	٠	٠	٠	٦	١١	٥٩	٥٩	٥٩	٥٩	٥٧	١٥٦	١٦٨	١٦٨	حرفض	
٤٥,١	٠	٣,٥	٢٢,٣	٨,١	٧٦٣	٥٩	٤٥,١	٧٦٣	٠	٠	٠	٣٥	٨٢	٢٢٣	٣٨٢	٣٨٢	٣٨٢	٦٢	١١٢	١٦٨	١٦٨	عيس	
٢١,١	٠	١,٢	١٥,٢	٤,١	٣٤٧	٦١	٢١,١	٣٤٧	٠	٠	٠	١٢	١٩	١٥٢	٢٣٩	٢٣٩	٢٣٩	٥٥	٦	١٥	١٥	كبيدة	
٧,١	٠	٠,٨	٣,٦	٢	٨٦	٨٣	٧١	٨٦	٠	٠	٠	٨	١١	٣٦	٤٣	٤٣	٤٣	٩١	٧	١٠	١٠	مستبا	
٦,٩	٠	٠,٢	٣,٨	٢,٩	٨٧	٧٩	٦٩	٨٧	٠	٠	٠	٢	٣	٣٨	٥١	٥١	٥١	٨٨	٢٩	٣٣	٣٣	وشحة	
٢,٥	٠	٠,٢	١,٩	٠,٤	٦٣	٤٠	٢٥	٦٣	٠	٠	٠	٢	٨	١٩	٤١	٤١	٤١	٢٩	٠	٠	٠	كفر	
٥١٠,٧	١٣	٤١٨	٢١٦	١٠٠,٤	١٣٩,٥	٥٢	٥١٠,٧	٩٧٧٩	٩٨	١٣٠	١٣٣	٥٨	٤١٨	٧٢٤	٢١٦٠	٥٠١٧	٦٠	١٠٠,٤	١٦٦٠	١٣٩٥	٢٢٤٥	٢٢٤٥	الاجمالي



بيان نسب الإنجاز ومتوسط الإنجاز الشهري لمحاكم محافظة (حمران) للعام القضائي 1430هـ - 2009م

جدول رقم (17) ب - (10 / 9)

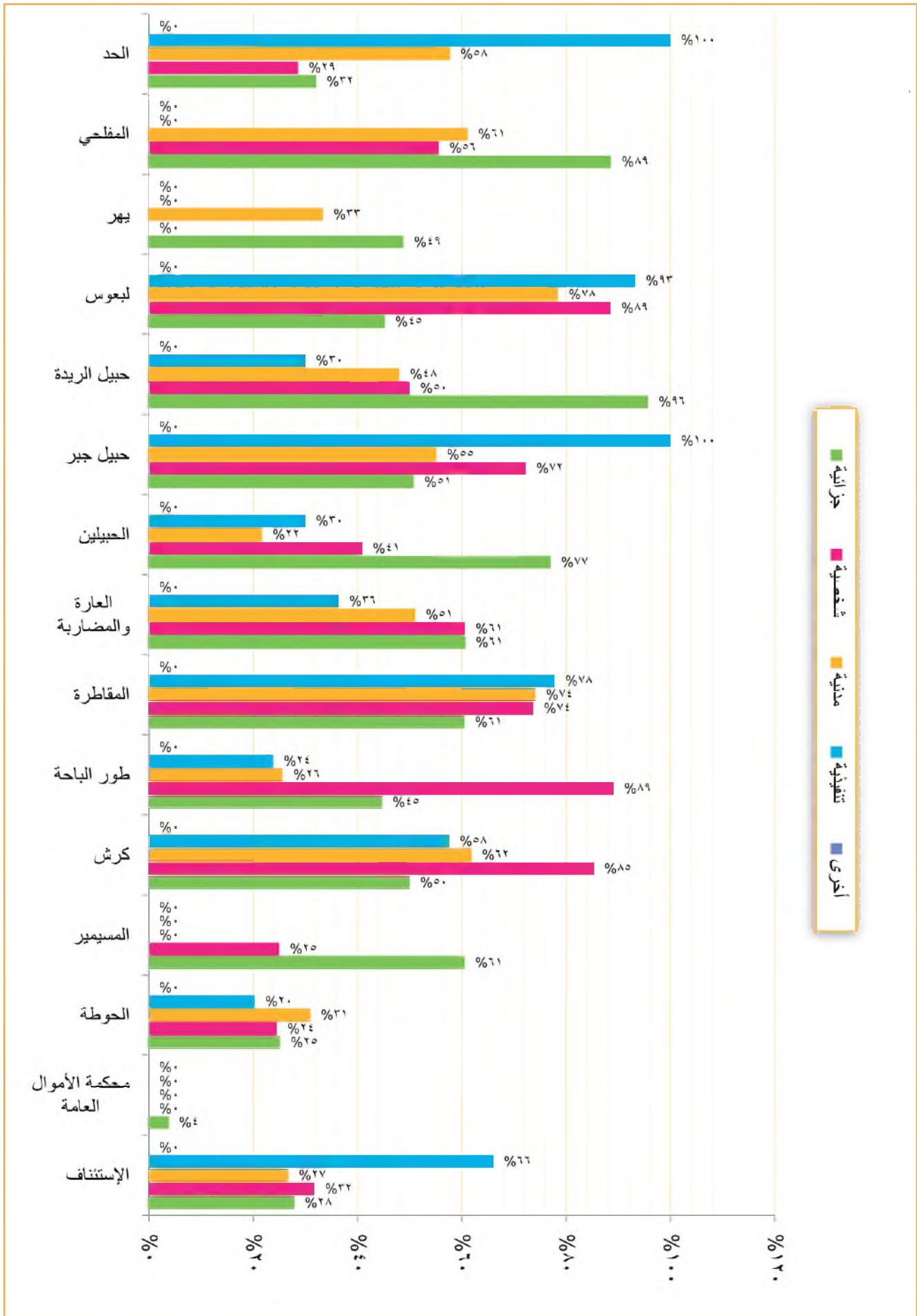
البيان	نسب إنجاز المحكمة من أنواع القضايا المعروفة										مستطاف	
	تنفيذية					مدنية						
مسلسل	الأجسامي		أخرى		نسبة الإنجاز		المنتهي		الإجمالي		نسبة الإنجاز	
	متوسط عدد القضايا المنتهجة في الشهر	أنواع القضايا	متنفيذية	مدنية	شخصية	جزائية	نسبة الإنجاز	المنتهي	الإجمالي	نسبة الإنجاز	المنتهي	الإجمالي
1	40	274	270	26	49	190	62	92	148	الإستئناف		
2	184	0	0	0	0	0	50	184	399	الجزائية الابتدائية		
3	734	388	5	131	86	141	29	109	375	حمران الابتدائية		
4	251	0	0	0	44	89	49	110	0	صيال يزيدي		
5	141	0	1	69	33	56	40	78	105	صيال سويح		
6	47	0	4	20	11	21	7	14	0	خارف		
7	11	0	0	0	1	10	1	1	0	السودة		
8	143	37	0	79	21	27	1	1	0	السود		
9	79	0	1	49	10	28	0	0	0	فلا		
10	73	0	0	31	31	38	1	1	0	المدان		
11	21	0	0	14	6	11	1	1	0	شهادة		
12	29	0	0	14	6	37	0	0	0	ريادة		
13	0	0	0	0	0	6	0	0	0	حرف سفينان		
14	15	14	0	87	35	47	11	14	0	خمر		
15	173	0	0	120	40	61	0	0	0	حوت		
16	183	0	0	114	50	102	1	1	0	القتالة		
17	81	14	0	40	13	20	1	1	0	مسور		
18	0	0	0	1	0	1	0	0	0	ذبيبت		
19	15	0	0	14	1	5	0	1	0	حبور ظليمة		
20	2796	505	147	1204	404	860	443	1142	0	الإجمالي		



بيان نسب الإنجاز ومتوسط الإنجاز الشهري لمحاكم محافظة (نجد) للعام القضائي ١٤٣٠هـ - ٢٠٠٩م

جدول رقم (١٧) ب - (٢٠ / ١٠)

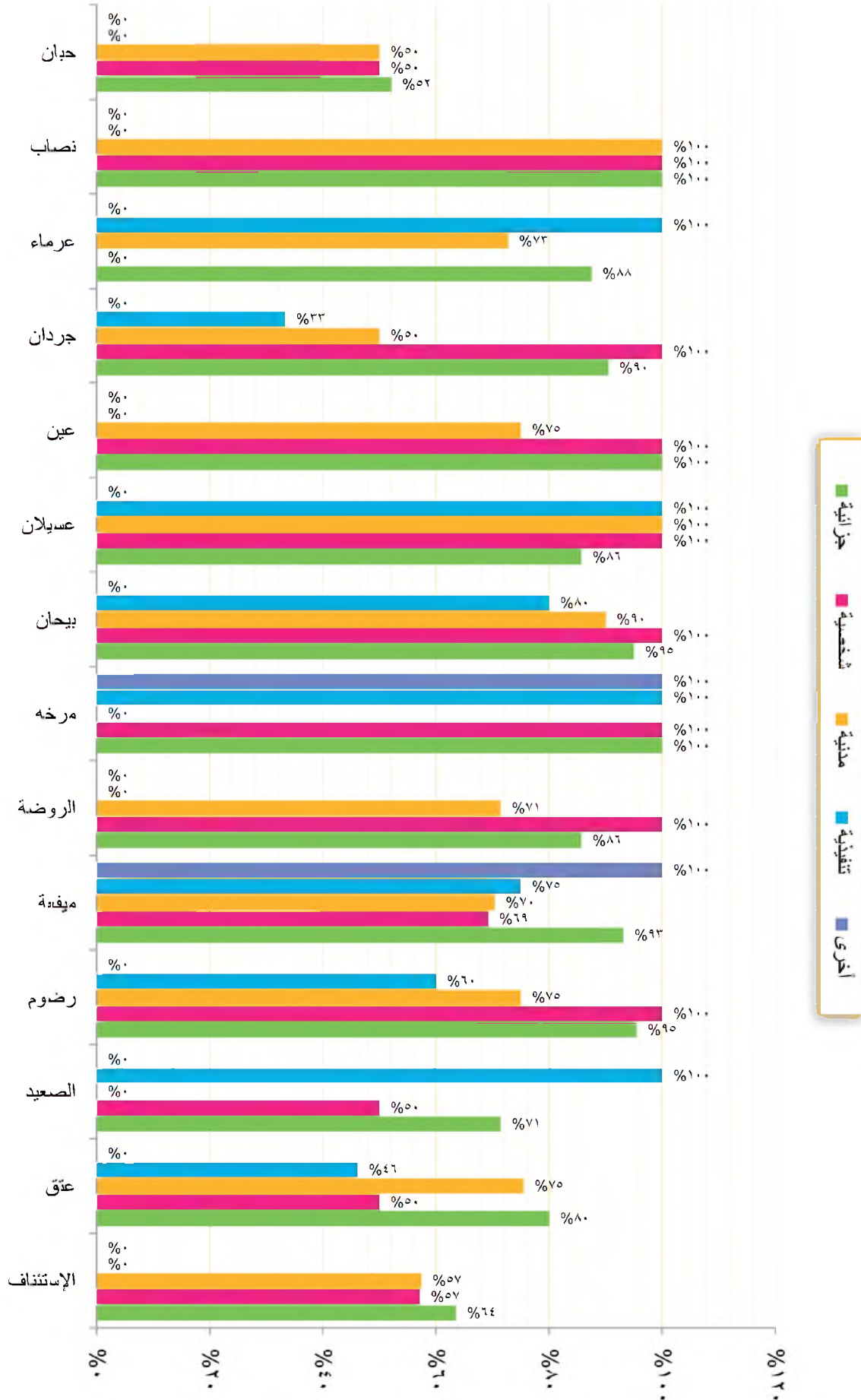
البيان	نسب إنجاز المحكمة من أنواع القضايا المعروضة										مستسل												
	متوسط عدد القضايا المنتهجة في الشهر					نسبة الإنجاز																	
الإجمالي	أنواع القضايا					الإجمالي																	
	أخرى	تنفيذية	مدنية	شخصية	جزائية	المنتهية	المنتهية	المنتهية	المنتهية	المنتهية													
٣٩,٣	٠	٣,٥	١٧,٢	٤,٦	١٤	%٢٩	٣٩٣	١٣٤٥	٠	٠	%٦٦	٣٥	٥٣	%٧٧	١٧٧	٦٤٤	%٣٢	٤٦	١٤٥	%٧٨	١٤٠	٥٠٣	الإستئناف
٠,٤	٠	٠	٠	٠	٠,٤	%٤	٤	١٠٦	٠	٠	٠	٠	٠	٠	٠	٠	٠	٠	٠	%٤	٤	١٠٦	محكمة الأموال العامة
٦٧,٦	٠	٤,٢	١٣,٢	١٤,٥	٣٥,٧	%٢٦	٦٧٦	٣٦٤٦	٠	٠	%٢٠	٤٢	٢٠٧	%٣١	١٣٢	٤٢٧	%٢٤	١٤٥	٥٩٢	%٢٥	٣٥٧	١٤٢٠	الحوكمة
٤,٥	٠	٠	٠	٠,٢	٤,٣	%٤٥	٤٥	١٠٠	٠	٠	٠	٠	٥	٠	١٦	%٢٥	٢	٨	٨	%٦١	٤٣	٧١	المستعير
٢,٢	٠	١,٩	٦	٨,٧	٣,٦	%٦٦	٢٠٢	٣٠٤	٠	٠	%٥٨	١٩	٣٣	%٦٢	٦٠	٩٧	%٨٥	٨٧	١٠٢	%٥٠	٣٦	٧٢	كرش
٢١,٩	٠	٠,٥	٢	١٠,٦	٨,٨	%٥٣	٢١٩	٤١٥	٠	٠	%٢٤	٥	٢١	%٢٦	٢٠	٧٨	%٨٩	١٠٦	١١٩	%٤٥	٨٨	١٩٧	طور الباحة
١٠,١	٠	٠,٧	٢	٢,٨	٤,٦	%٦٧	١٠١	١٥٠	٠	٠	%٧٨	٧	٩	%٧٤	٢٠	٢٧	%٧٤	٢٨	٣٨	%٦١	٤٦	٧٦	المقاطرة
٨,٥	٠	٠,٤	٢,٤	٢	٣,٧	%٥٦	٨٥	١٥٢	٠	٠	%٣٦	٤	١١	%٥١	٧٤	٤٧	%٦١	٢٠	٣٣	%٦١	٣٧	٦١	العارة والمضاربة
٢٥	٠	٠,٩	٤,١	٣,٦	١٦,٤	%٤٨	٢٥٠	٥٢٠	٠	٠	%٣٠	٩	٣٠	%٢٢	٤١	١٨٩	%٤١	٣٦	٨٨	%٧٧	١٦٤	٢١٣	الحيثين
٨,٧	٠	١,٤	٢,٧	١,٣	٣,٣	%٦٠	٨٧	١٤٦	٠	٠	%١٠٠	١٤	١٤	%٥٥	٢٧	٤٩	%٧٢	١٣	١٨	%٥١	٣٣	٦٥	حيثيل جبر
٤,٢	٠	٠,٣	١,٢	٠,٥	٢,٢	%٦٢	٤٢	٦٨	٠	٠	%٣٠	٣	١٠	%٤٨	١٢	٢٥	%٥٠	٥	١٠	%٩٦	٢٢	٢٣	حيثيل الريدة
٢٧	٠	٥,٥	١٠,٩	٥,٤	٥,٢	%٧٢	٢٧٠	٣٧٤	٠	٠	%٩٣	٥٥	٥٩	%٧٨	١٠٩	١٣٩	%٨٩	٥٤	٦١	%٤٥	٥٢	١١٥	لبعوس
٣	٠	٠	١	٠	٢	%٣٨	٣٠	٧٨	٠	٠	٠	٠	٠	%٣٣	١٠	٣٠	٠	٧	٧	%٤٩	٢٠	٤١	يهر
٦,٨	٠	٠	٢,٢	١,٥	٣,١	%٦٦	٦٨	٩٨	٠	٠	٠	٠	٠	%٦١	٢٢	٣٦	%٥٦	١٥	٢٧	%٨٩	٣١	٣٥	المنطحي
٦,١	٠	١,١	١,٥	٠,٢	٣,٣	%٤١	٦١	١٤٧	٠	٠	%١٠٠	١١	١١	%٥٨	١٥	٢٦	%٢٩	٢	٧	%٣٢	٣٣	١٠٣	الحط
٢٥٣,٣	٠	٢٠,٤	٦٦,٤	٥٥,٩	١١٠,٦	%٣٨	٢٥٣٣	٦٦٤٩	٠	٠	%٤٤	٢٠٤	٤٦٣	%٣٦	٦٦٤	١٨٣٠	%٤٥	٥٥٩	١٢٥٥	%٣٦	١١٠٦	٣١٠١	الإجمالي



بيان نسب الإنجاز ومتوسط الإنجاز الشهري لمحاكم محافظة (شبوكة) للعام القضائي 1430هـ - 2009م

جدول رقم (17) ب - (10 / 11)

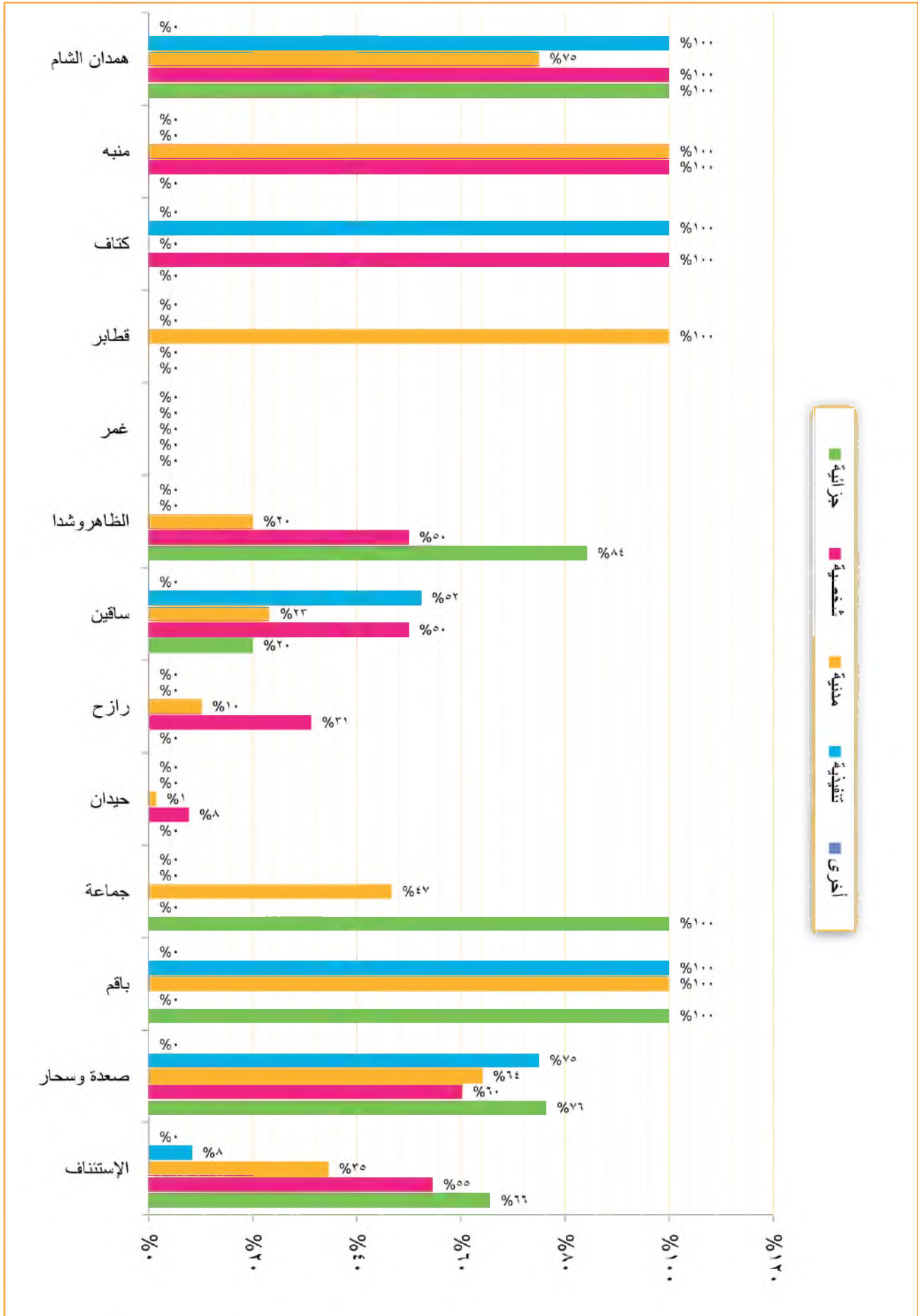
البيان	نسب إنجاز المحاكم من أنواع القضايا المعروضة										
	متوسط عدد القضايا المنتهجة في الشهر					نسبة الإنجاز					
مسلسل	أنواع القضايا					الإجمالي		أخرى		تنفيذية	
	جزائية	شخصية	مدنية	أخرى	إجمالي	المنتهية	نسبة الإنجاز	المنتهية	نسبة الإنجاز	المنتهية	إجمالي
1	الإستئناف	170	108	144	80	144	144	180	180	180	180
2	صتق	20	144	53	40	53	50	20	20	20	20
3	الصعيد	7	5	1	0	1	50	2	2	2	2
4	رضوم	22	21	16	12	16	100	1	1	1	1
5	مبيغة	58	54	27	19	27	69	13	13	13	13
6	الاروضة	7	6	7	5	7	100	1	1	1	1
7	مرخه	1	1	0	0	0	100	1	1	1	1
8	بيجان	20	19	10	9	10	90	3	3	3	3
9	عسيلان	7	6	3	3	3	100	3	3	3	3
10	صين	1	1	4	3	4	100	1	1	1	1
11	جردان	21	19	12	6	12	100	1	1	1	1
12	عرماء	8	7	11	8	11	73	0	0	0	0
13	نصاب	10	10	1	1	1	100	1	1	1	1
14	حيان	48	25	8	4	8	50	4	4	4	4
	الإجمالي	520	426	244	191	244	65	72	72	72	72



بيان نسب الإنجاز ومتوسط الإنجاز الشهري لمحاكم محافظة (صعدة) للعام القضائي ١٤٣٠هـ - ٢٠٠٩م

جدول رقم (١٧) ب - (٢٠ / ١٢)

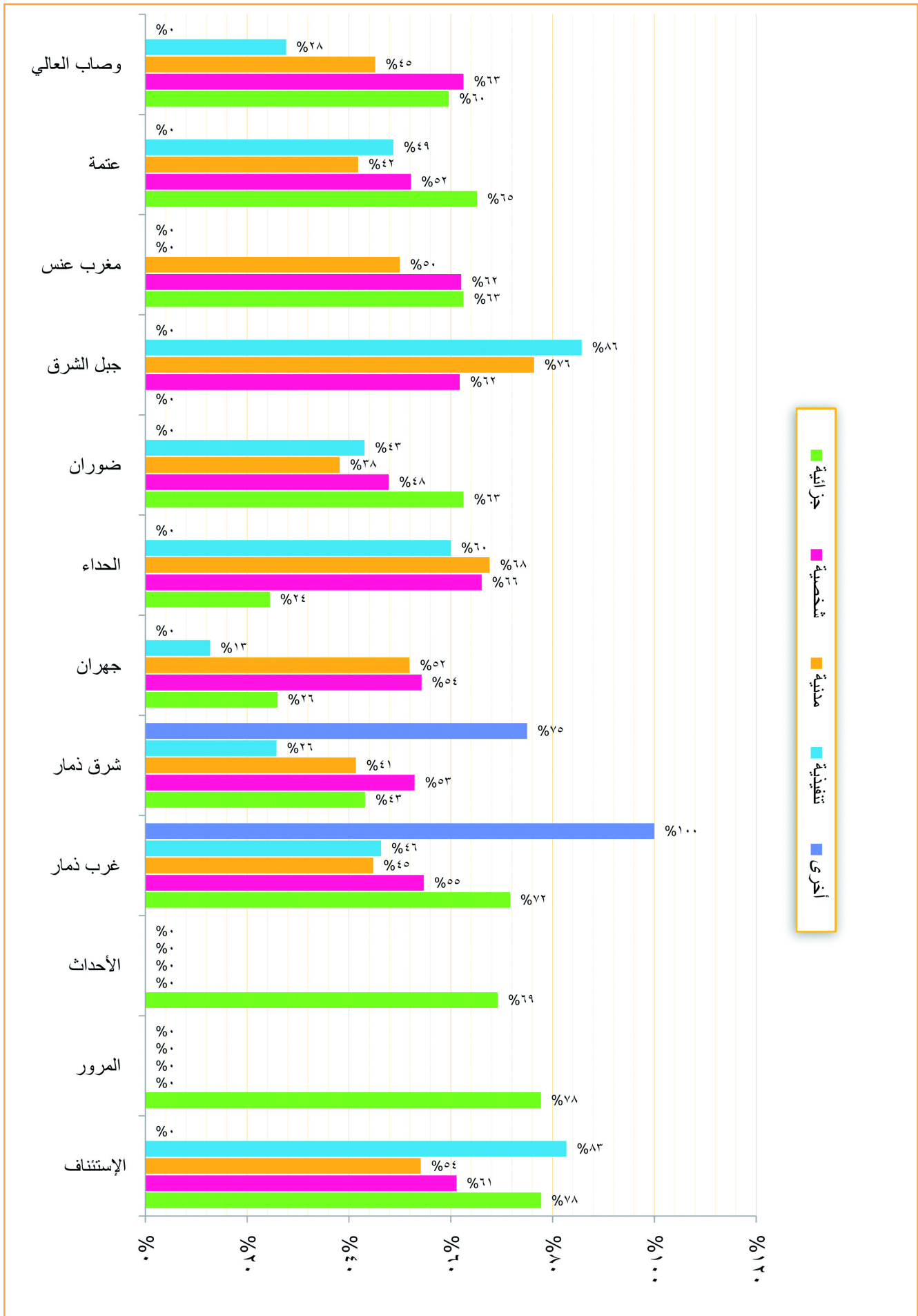
البيان	نسب إنجاز المحكمة من أنواع القضايا المعروضة																		
	متوسط عدد القضايا المنجزة في الشهر						نسب إنجاز المحكمة من أنواع القضايا المعروضة												
	أنواع القضايا			الاجمالي			تنفيذية			مدنية									
الإجمالي	أخرى	تنفيذية	مدنية	شخصية	جزائية	نسبة الإنجاز	المنتجيه	الاجمالي	نسبة الإنجاز	المنتجيه	الاجمالي	نسبة الإنجاز	المنتجيه	الاجمالي	نسبة الإنجاز	المنتجيه	الاجمالي		
١	الإستئناف	١٧٨	٨٤	%٦٦	٢٢	١٢	%٥٥	٢١٧	٧٥	%٣٤	٣٤	٣	٧٥	٢١	%٥٥	٤٤	١٢	٢٢	١٧٨
٢	صعدة وسحار	٣٩٠	٢٩٨	%٧٦	٧٣	٤٤	%٦٠	٥٣	٣٤	%٦٤	٣٤	٤٥	٦٠	٢١	%٦٠	٤٤	٧٣	٧٣	٣٩٠
٣	باقم	٥	٥	%١٠٠	٥	٥	%١٠٠	٣	٣	%١٠٠	٣	١	٣	١	%١٠٠	٣	٣	٣	٥
٤	جماعة	٥	٥	%١٠٠	٢	١	%٥٠	١٥	٧	%٤٧	٧	٠	١٥	٠	%٠	٧	١	٢	٥
٥	حيدان	٥	٥	%١٠٠	١٣	١	%٨	٧٠	١	%١	١	٠	٧٠	٠	%٠	١	١٣	١٣	٥
٦	زارح	٩	٥	%٥٥	٣٢	١٠	%٣١	٤٩	٥	%١٠	٥	٠	٤٩	٠	%٠	٥	٣٢	٣٢	٩
٧	سائقين	٥	١	%٢٠	١٤	٧	%٥٠	٥٦	١٣	%٢٣	١٣	١١	٢١	١١	%٥٢	١٣	١٤	١٤	٥
٨	الطاهر وشدا	١٩	١٦	%٨٤	٦	٣	%٥٠	٥	١	%٢٠	١	٠	٥	٠	%٠	١	٦	٦	١٩
٩	ضمم	٥	٥	%١٠٠	٥	٥	%١٠٠	٥	٥	%١٠٠	٥	٥	٥	٥	%١٠٠	٥	٥	٥	٥
١٠	قطابر	٥	٥	%١٠٠	٥	٥	%١٠٠	٥	٥	%١٠٠	٥	٥	٥	٥	%١٠٠	٥	٥	٥	٥
١١	كتاف	٥	٥	%١٠٠	٥	٥	%١٠٠	٥	٥	%١٠٠	٥	٥	٥	٥	%١٠٠	٥	٥	٥	٥
١٢	مئيه	٥	٥	%١٠٠	٥	٥	%١٠٠	٥	٥	%١٠٠	٥	٥	٥	٥	%١٠٠	٥	٥	٥	٥
١٣	هدمان اشام	٥	٥	%١٠٠	٥	٥	%١٠٠	٥	٥	%١٠٠	٥	٥	٥	٥	%١٠٠	٥	٥	٥	٥
	الاجمالي	٥١٤	٤١٢	%٧٣	١٦٨	٨٣	%٤٩	٤٨٥	١٥٣	%٣٢	١٥٣	٦٣	١٦٨	١٦٨	%١٠٠	١٥٣	١٦٨	١٦٨	٥١٤
		١٣	٣	%١٠٠	٣	٣	%١٠٠	١٢	٩	%٧٥	٩	٢	١٢	٢	%١٠٠	٩	٢	٢	١٣
		١٣	١٧	%٨٥	٢٠	١٧	%٨٥	٢٠	١٧	%٨٥	٢٠	١٧	١٧	١٧	%١٠٠	١٧	١٧	١٧	١٣
		١٣	٤١٢	%٧٣	١٦٨	٨٣	%٤٩	٤٨٥	١٥٣	%٣٢	١٥٣	٦٣	١٦٨	١٦٨	%١٠٠	١٥٣	١٦٨	١٦٨	٥١٤
		١٣	٤١٢	%٧٣	١٦٨	٨٣	%٤٩	٤٨٥	١٥٣	%٣٢	١٥٣	٦٣	١٦٨	١٦٨	%١٠٠	١٥٣	١٦٨	١٦٨	٥١٤
		١٣	٤١٢	%٧٣	١٦٨	٨٣	%٤٩	٤٨٥	١٥٣	%٣٢	١٥٣	٦٣	١٦٨	١٦٨	%١٠٠	١٥٣	١٦٨	١٦٨	٥١٤
		١٣	٤١٢	%٧٣	١٦٨	٨٣	%٤٩	٤٨٥	١٥٣	%٣٢	١٥٣	٦٣	١٦٨	١٦٨	%١٠٠	١٥٣	١٦٨	١٦٨	٥١٤
		١٣	٤١٢	%٧٣	١٦٨	٨٣	%٤٩	٤٨٥	١٥٣	%٣٢	١٥٣	٦٣	١٦٨	١٦٨	%١٠٠	١٥٣	١٦٨	١٦٨	٥١٤
		١٣	٤١٢	%٧٣	١٦٨	٨٣	%٤٩	٤٨٥	١٥٣	%٣٢	١٥٣	٦٣	١٦٨	١٦٨	%١٠٠	١٥٣	١٦٨	١٦٨	٥١٤
		١٣	٤١٢	%٧٣	١٦٨	٨٣	%٤٩	٤٨٥	١٥٣	%٣٢	١٥٣	٦٣	١٦٨	١٦٨	%١٠٠	١٥٣	١٦٨	١٦٨	٥١٤
		١٣	٤١٢	%٧٣	١٦٨	٨٣	%٤٩	٤٨٥	١٥٣	%٣٢	١٥٣	٦٣	١٦٨	١٦٨	%١٠٠	١٥٣	١٦٨	١٦٨	٥١٤
		١٣	٤١٢	%٧٣	١٦٨	٨٣	%٤٩	٤٨٥	١٥٣	%٣٢	١٥٣	٦٣	١٦٨	١٦٨	%١٠٠	١٥٣	١٦٨	١٦٨	٥١٤
		١٣	٤١٢	%٧٣	١٦٨	٨٣	%٤٩	٤٨٥	١٥٣	%٣٢	١٥٣	٦٣	١٦٨	١٦٨	%١٠٠	١٥٣	١٦٨	١٦٨	٥١٤
		١٣	٤١٢	%٧٣	١٦٨	٨٣	%٤٩	٤٨٥	١٥٣	%٣٢	١٥٣	٦٣	١٦٨	١٦٨	%١٠٠	١٥٣	١٦٨	١٦٨	٥١٤
		١٣	٤١٢	%٧٣	١٦٨	٨٣	%٤٩	٤٨٥	١٥٣	%٣٢	١٥٣	٦٣	١٦٨	١٦٨	%١٠٠	١٥٣	١٦٨	١٦٨	٥١٤
		١٣	٤١٢	%٧٣	١٦٨	٨٣	%٤٩	٤٨٥	١٥٣	%٣٢	١٥٣	٦٣	١٦٨	١٦٨	%١٠٠	١٥٣	١٦٨	١٦٨	٥١٤
		١٣	٤١٢	%٧٣	١٦٨	٨٣	%٤٩	٤٨٥	١٥٣	%٣٢	١٥٣	٦٣	١٦٨	١٦٨	%١٠٠	١٥٣	١٦٨	١٦٨	٥١٤
		١٣	٤١٢	%٧٣	١٦٨	٨٣	%٤٩	٤٨٥	١٥٣	%٣٢	١٥٣	٦٣	١٦٨	١٦٨	%١٠٠	١٥٣	١٦٨	١٦٨	٥١٤
		١٣	٤١٢	%٧٣	١٦٨	٨٣	%٤٩	٤٨٥	١٥٣	%٣٢	١٥٣	٦٣	١٦٨	١٦٨	%١٠٠	١٥٣	١٦٨	١٦٨	٥١٤
		١٣	٤١٢	%٧٣	١٦٨	٨٣	%٤٩	٤٨٥	١٥٣	%٣٢	١٥٣	٦٣	١٦٨	١٦٨	%١٠٠	١٥٣	١٦٨	١٦٨	٥١٤
		١٣	٤١٢	%٧٣	١٦٨	٨٣	%٤٩	٤٨٥	١٥٣	%٣٢	١٥٣	٦٣	١٦٨	١٦٨	%١٠٠	١٥٣	١٦٨	١٦٨	٥١٤
		١٣	٤١٢	%٧٣	١٦٨	٨٣	%٤٩	٤٨٥	١٥٣	%٣٢	١٥٣	٦٣	١٦٨	١٦٨	%١٠٠	١٥٣	١٦٨	١٦٨	٥١٤
		١٣	٤١٢	%٧٣	١٦٨	٨٣	%٤٩	٤٨٥	١٥٣	%٣٢	١٥٣	٦٣	١٦٨	١٦٨	%١٠٠	١٥٣	١٦٨	١٦٨	٥١٤
		١٣	٤١٢	%٧٣	١٦٨	٨٣	%٤٩	٤٨٥	١٥٣	%٣٢	١٥٣	٦٣	١٦٨	١٦٨	%١٠٠	١٥٣	١٦٨	١٦٨	٥١٤
		١٣	٤١٢	%٧٣	١٦٨	٨٣	%٤٩	٤٨٥	١٥٣	%٣٢	١٥٣	٦٣	١٦٨	١٦٨	%١٠٠	١٥٣	١٦٨	١٦٨	٥١٤
		١٣	٤١٢	%٧٣	١٦٨	٨٣	%٤٩	٤٨٥	١٥٣	%٣٢	١٥٣	٦٣	١٦٨	١٦٨	%١٠٠	١٥٣	١٦٨	١٦٨	٥١٤
		١٣	٤١٢	%٧٣	١٦٨	٨٣	%٤٩	٤٨٥	١٥٣	%٣٢	١٥٣	٦٣	١٦٨	١٦٨	%١٠٠	١٥٣	١٦٨	١٦٨	٥١٤
		١٣	٤١٢	%٧٣	١٦٨	٨٣	%٤٩	٤٨٥	١٥٣	%٣٢	١٥٣	٦٣	١٦٨	١٦٨	%١٠٠	١٥٣	١٦٨	١٦٨	٥١٤
		١٣	٤١٢	%٧٣	١٦٨	٨٣	%٤٩	٤٨٥	١٥٣	%٣٢	١٥٣	٦٣	١٦٨	١٦٨	%١٠٠	١٥٣	١٦٨	١٦٨	٥١٤
		١٣	٤١٢	%٧٣	١٦٨	٨٣	%٤٩	٤٨٥	١٥٣	%٣٢	١٥٣	٦٣	١٦٨	١٦٨	%١٠٠	١٥٣	١٦٨	١٦٨	٥١٤
		١٣	٤١٢	%٧٣	١٦٨	٨٣	%٤٩	٤٨٥	١٥٣	%٣٢	١٥٣	٦٣	١٦٨	١٦٨	%١٠٠	١٥٣	١٦٨	١٦٨	٥١٤
		١٣	٤١٢	%٧٣	١٦٨	٨٣	%٤٩	٤٨٥	١٥٣	%٣٢	١٥٣	٦٣	١٦٨	١٦٨	%١٠٠	١٥٣	١٦٨	١٦٨	٥١٤
		١٣	٤١٢	%٧٣	١٦٨	٨٣	%٤٩	٤٨٥	١٥٣	%٣٢	١٥٣	٦٣	١٦٨	١٦٨	%١٠٠	١٥٣	١٦٨	١٦٨	٥١٤
		١٣	٤١٢	%٧٣	١٦٨	٨٣	%٤٩	٤٨٥	١٥٣	%٣٢	١٥٣	٦٣	١٦٨	١٦٨	%١٠٠	١٥٣	١٦٨	١٦٨	٥١٤
		١٣	٤١٢	%٧٣	١٦٨	٨٣	%٤٩	٤٨٥	١٥٣	%٣٢	١٥٣	٦٣	١٦٨	١٦٨	%١٠٠	١٥٣	١٦٨	١٦٨	٥١٤
		١٣	٤١٢	%٧٣	١٦٨	٨٣	%٤٩	٤٨٥	١٥٣	%٣٢	١٥٣	٦٣	١٦٨	١٦٨	%١٠٠	١٥٣	١٦٨	١٦٨	٥١٤
		١٣	٤١٢	%٧٣	١٦٨	٨٣	%٤٩	٤٨٥	١٥٣	%٣٢	١٥٣	٦٣	١٦٨	١٦٨	%١٠٠	١٥٣	١٦٨	١٦٨	٥١٤
		١٣	٤١٢	%٧٣	١٦٨	٨٣	%٤٩	٤٨٥	١٥٣	%٣٢	١٥٣	٦٣	١٦٨	١٦٨	%١٠٠	١٥٣	١٦٨	١٦٨	٥١٤
		١٣	٤١٢	%٧٣	١٦٨	٨٣	%٤٩	٤٨٥	١٥٣	%٣٢	١٥٣	٦٣	١٦٨	١٦٨	%١٠٠	١٥٣	١٦٨	١٦٨	٥١٤
		١٣	٤١٢	%٧٣	١٦٨	٨٣	%٤٩	٤٨٥	١٥٣	%٣٢	١٥٣	٦٣	١٦٨	١٦٨	%١٠٠	١٥٣	١٦٨	١٦٨	٥١٤
		١٣	٤١٢	%٧٣	١٦٨	٨٣	%٤٩	٤٨٥	١٥٣	%٣٢	١٥٣	٦٣	١٦٨	١٦٨	%١٠٠	١٥٣	١٦٨	١٦٨	٥١٤
		١٣	٤١٢	%٧٣	١٦٨	٨٣	%٤٩	٤٨٥	١٥٣	%٣٢	١٥٣	٦٣	١٦٨	١٦٨	%١٠٠	١٥٣	١٦٨	١٦٨	٥١٤
		١٣	٤١٢	%٧٣	١٦٨	٨٣													



بيان نسب الإنجاز ومتوسط الإنجاز الشهري لمحاكم محافظة (دمار) للعام القضائي ١٤٣٠هـ - ٢٠٠٩م

جدول رقم (١٧) ب - (١٠ / ١٣)

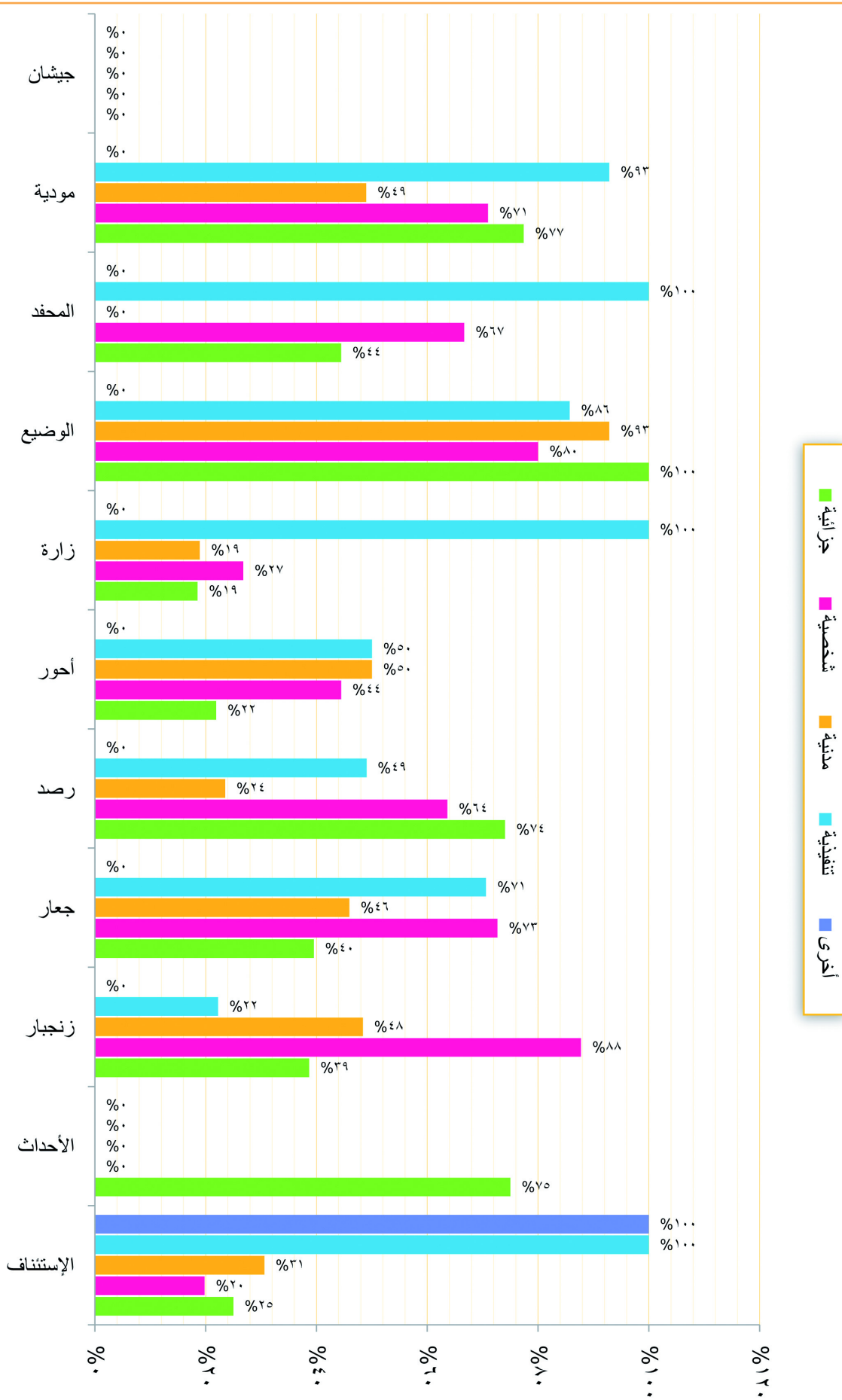
البيان	نسب إنجاز المحاكم من أنواع القضايا المعروضة													
	متوسط عدد القضايا المنتهجة في الشهر					الإجمالي		أخرى		تنفيذية		مدنية		
مسلسل	الإجمالي	المنتهية	نسبة الإنجاز	شخصية	الاجمالي	المنتهية	نسبة الإنجاز	الاجمالي	المنتهية	نسبة الإنجاز	شخصية	الاجمالي	المنتهية	نسبة الإنجاز
١	الإستئناف	٣٨٢	٢٩٧	%٧٨	٧٧	١٢٦	%٧٨	٢٩٧	٣٨٢	%٧٨	٧٧	١٢٦	٢٩٧	%٧٨
٢	المرور	١٨٤	١٤٣	%٧٨	٠	٠	%٧٨	١٤٣	١٨٤	%٧٨	٠	٠	١٤٣	%٧٨
٣	الأحداث	١٣	٩	%٦٩	٠	٠	%٦٩	٩	١٣	%٦٩	٠	٠	٩	%٦٩
٤	غرب دمار	٤٥٥	٣٢٦	%٧٢	١٥٧	٢٨٧	%٧٢	٣٢٦	٤٥٥	%٧٢	١٥٧	٢٨٧	٣٢٦	%٧٢
٥	شرق دمار	٥٩٣	٢٥٦	%٤٣	١٦٥	٣١٢	%٤٣	٤٥٢	٥٩٣	%٤٣	١٦٥	٣١٢	٤٥٢	%٤٣
٦	جوران	١٨١	٤٧	%٢٦	٦٤	١١٨	%٢٦	٢١٢	١٨١	%٢٦	٦٤	١١٨	٢١٢	%٢٦
٧	الحداء	٤٥	١١	%٢٤	٣٧	٥٦	%٢٤	٣٣٦	٤٥	%٢٤	٣٧	٥٦	٣٣٦	%٢٤
٨	ضوران	٩٦	٦٠	%٦٣	٥٤	١١٣	%٦٣	١٨٦	٩٦	%٦٣	٥٤	١١٣	١٨٦	%٦٣
٩	جبل الشرق	٠	٠	%٠	٢١	٣٤	%٦٢	٤٢	٠	%٠	٢١	٣٤	٤٢	%٦٢
١٠	مغرب عينس	٢٤	١٥	%٦٣	١٨	٢٩	%٦٣	٢٩	٢٤	%٦٣	١٨	٢٩	٢٩	%٦٣
١١	صتمة	١٧٥	١١٤	%٦٥	٦٠	١١٥	%٦٥	١٧٧	١٧٥	%٦٥	٦٠	١١٥	١٧٧	%٦٥
١٢	وصاب العالي	١٠٤	٦٢	%٦٠	٣٠	٤٨	%٦٠	١٩٧	١٠٤	%٦٠	٣٠	٤٨	١٩٧	%٦٠
	الإجمالي	٢٥٥٢	١٣٤٠	%٥٥	٦٨٣	١٢٣٨	%٥٥	٢٥٧٤	٢٥٥٢	%٥٥	٦٨٣	١٢٣٨	٢٥٧٤	%٥٥



بيان نسب الإنجاز ومتوسط الإنجاز الشهري لمحاكم محافظة (البيّن) للعام القضائي ١٤٣٠هـ - ٢٠٠٩م

جدول رقم (١٧) ب - (٢٠ / ١٤)

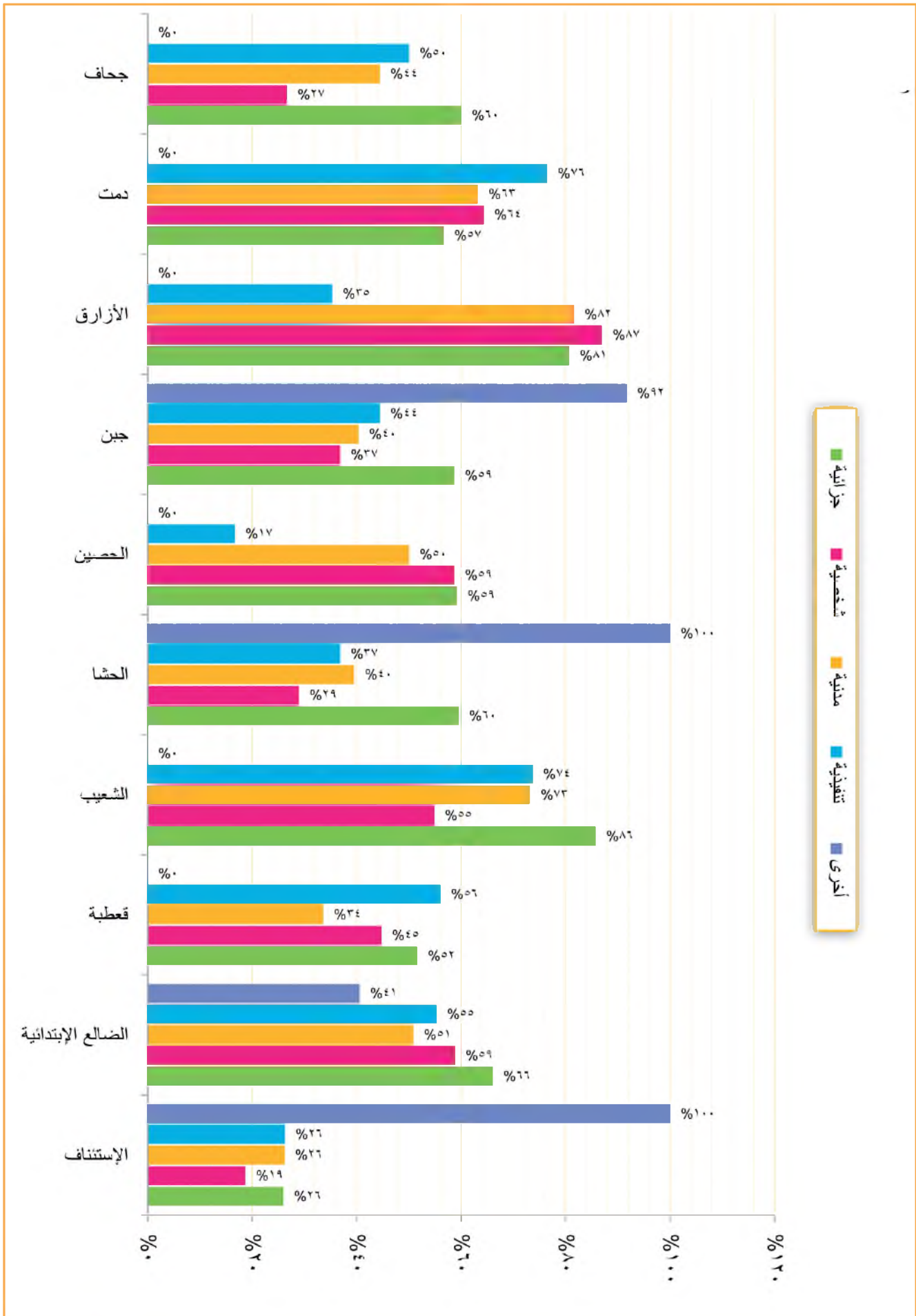
البيان	نسب إنجاز المحكمة من أنواع القضايا المعروضة										مستسل								
	متوسط عدد القضايا المنجزة في الشهر					نسبة الإنجاز													
الإجمالي	أنواع القضايا					الإجمالي		أخرى		تنفيذية		مدنية		شخصية		جزائية			
	أخرى	تنفيذية	مدنية	شخصية	جزائية	نسبة الإنجاز	المنتهي	المنتهي	الإجمالي	نسبة الإنجاز	المنتهي	المنتهي	الإجمالي	نسبة الإنجاز	المنتهي	المنتهي	الإجمالي		
١	١٥٠١	٠٠٢	٠٠١	٨٠٦	١٠٧	٤٢٧	١٥١	٥٥٠	٢	١٠٠	١	٨٦	٢٨١	٢٠	١٧	٨٦	٤٥	١٨٠	الإستئناف
٢	٠٠٣	٠	٠	٠	٠	٧٥	٣	٤	٠	٢٢	٠	٠	٠	٠	٠	٠	٣	٤	الأحداث
٣	٤٣٠٨	٠	٢	٧٠٥	٢٢٠٢	٥٥٤	٤٣٨	٨١١	٠	٢٢	٢٠	٧٥	١٥٥	٨٨	٢٢٢	٢٥٣	١٢١	٣١٣	زنجبار
٤	٢٧٠٩	٠	٢٢٤	٤٠٥	١٢٠٥	٥٥٤	٢٧٩	٥١٩	٠	٧١	٢٤	٤٥	٩٨	٧٣	١٢٥	١٧٢	٨٥	٢١٥	جدار
٥	١٩٠٣	٠	٢٠٥	٥٠٦	٣٠٥	٤٤٣	١٩٣	٤٤٨	٠	٤٩	٢٥	٥٦	٢٣٨	٦٤	٣٥	٥٥	٧٧	١٠٤	رصد
٦	٣٠٤	٠	٠٠٣	١٠٦	٠٠٨	٣٩	٣٤	٨٨	٠	٥٠	٣	١٦	٣٢	٤٤	٨	١٨	٧	٣٢	أحور
٧	١١٠٦	٠	١	٢٠٨	٣	٢٢	١١٦	٥٢٩	٠	١٠٠	١٠	٧٨	١٤٨	٢٧	٣٠	١١٢	٤٨	٢٥٩	وزارة
٨	٤٠١	٠	٠٠٦	١٠٣	٠٠٨	٩١	٤١	٤٥	٠	٨٦	٦	١٣	١٤	٨٠	٨	١٠	١٤	١٤	الوضيع
٩	٠٠٧	٠	٠٠١	٠	٠٠٢	٤٧	٧	١٥	٠	١٠٠	١	٠	٢	٦٧	٢	٣	٤	٩	المحظ
١٠	٨٠٣	٠	١٠٣	٢٠٤	٢٠٢	٦٦	٨٣	١٢٥	٠	٩٣	١٣	٢٤	٤٩	٧١	٢٢	٣١	٢٤	٣١	مردية
١١	٠	٠	٠	٠	٠		٠	٠	٠		٠	٠	٠	٠	٠	٠	٠	٠	جيفتان
	١٣٤٠٥	١٠٠٢	١٠٠٣	٣٤٠٣	٤٦٠٩	٤٣	١٣٤٥	٣١٣٤	٢	٤٨	١٠٣	٣٤٣	١٠٠١٧	٦٣	٤٢٩	٧٤٠	٤٧٨	١١٦١	الإجمالي



بيان نسب الإنجاز ومتوسط الإنجاز الشهري لمحاكم محافظة (الضائع) للعام القضائي ١٤٣٠هـ - ٢٠٠٩م

جدول رقم (١٧) ب - (١٥ / ٢٠)

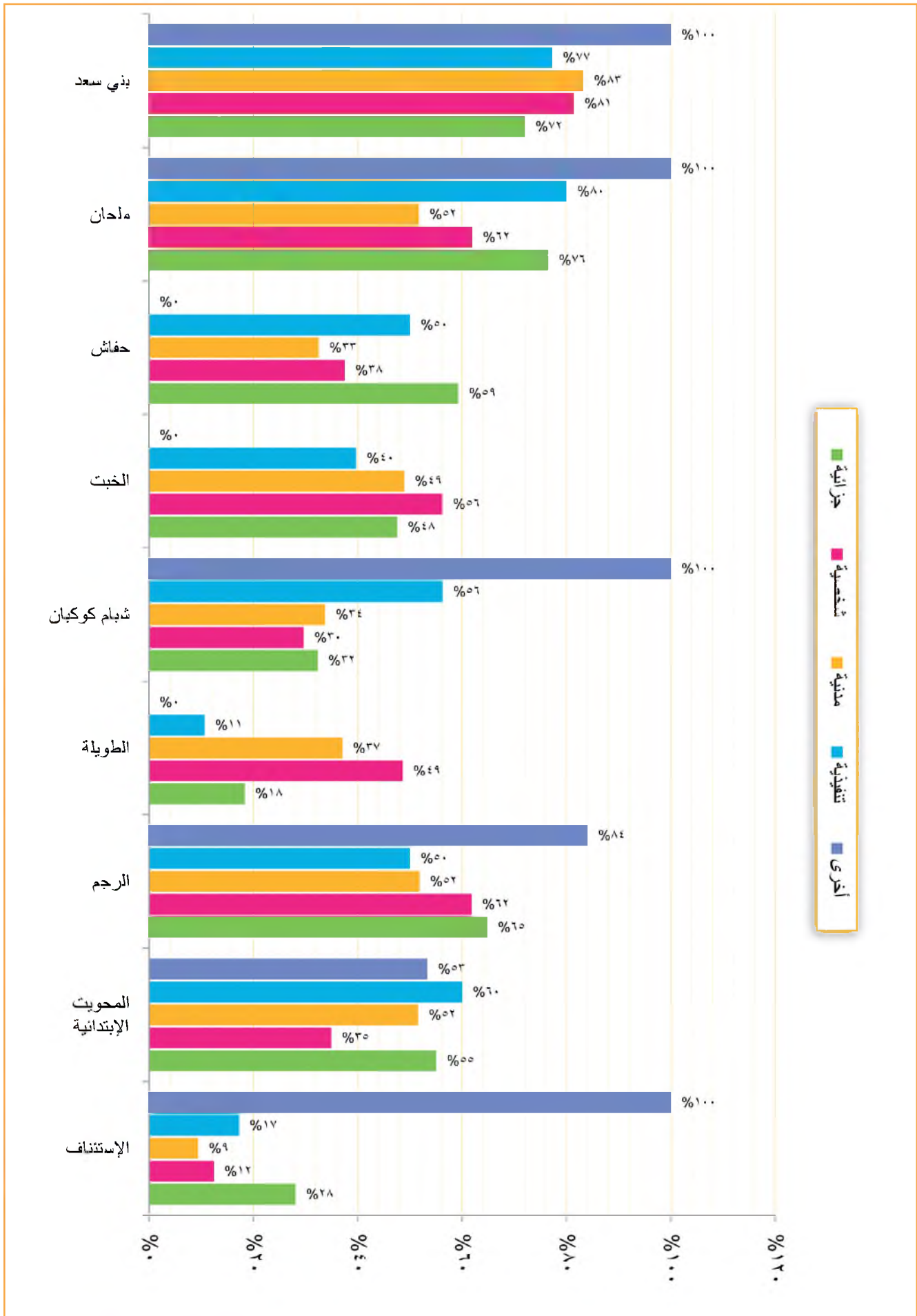
البيان	نسب إنجاز المحكمة من أنواع القضايا المعروفة										مستوسط عدد القضايا المنجزة في الشهر		
	جزائية		نسبة الإنجاز		شخصية		تنفيذية		أخرى			الإجمالي	
مستوسط عدد القضايا المنجزة في الشهر	الاجمالي	المنتهية	نسبة الإنجاز	الاجمالي	المنتهية	نسبة الإنجاز	الاجمالي	المنتهية	نسبة الإنجاز	أخرى	الاجمالي	المنتهية	نسبة الإنجاز
الإجمالي	٢١١	١٧٥	%٨١	٤٦	١١٤	%٥٩	٤٦	١١٤	%٥٩	٤٦	١١٤	٤٦	%٥٩
١	٨١٢	٢١٥	%٢٦	٢٦	٤٠	%٥٩	٢٦	٤٠	%٥٩	٢٦	٤٠	٢٦	%٥٩
٢	٢١٥	١٧٥	%٨١	٤٦	١١٤	%٥٩	٤٦	١١٤	%٥٩	٤٦	١١٤	٤٦	%٥٩
٣	٦٨٨	٢٥٥	%٣٥	١٧	٢٨	%٥٢	١٧	٢٨	%٥٢	١٧	٢٨	١٧	%٣٥
٤	٣٥	٣٠	%٨٦	٤١	٣٠	%٧٣	٤١	٣٠	%٧٣	٤١	٣٠	٤١	%٧٣
٥	١٢١	٧٢	%٦٠	٤٣	٤٣	%١٠٠	٤٣	٤٣	%١٠٠	٤٣	٤٣	٤٣	%١٠٠
٦	٧٦	٤٥	%٥٩	٤٣	٤٣	%١٠٠	٤٣	٤٣	%١٠٠	٤٣	٤٣	٤٣	%١٠٠
٧	٢٧٦	١٦٢	%٥٩	٤٣	٤٣	%١٠٠	٤٣	٤٣	%١٠٠	٤٣	٤٣	٤٣	%١٠٠
٨	٥٧	٤٦	%٨١	٤٣	٤٣	%١٠٠	٤٣	٤٣	%١٠٠	٤٣	٤٣	٤٣	%١٠٠
٩	٣٤٦	١٩٦	%٥٧	٤٣	٤٣	%١٠٠	٤٣	٤٣	%١٠٠	٤٣	٤٣	٤٣	%١٠٠
١٠	٣٠	١٨	%٦٠	٤٣	٤٣	%١٠٠	٤٣	٤٣	%١٠٠	٤٣	٤٣	٤٣	%١٠٠
الإجمالي	٢٧٠٦	١٣١٠	%٤٨	٤٣	٤٣	%١٠٠	٤٣	٤٣	%١٠٠	٤٣	٤٣	٤٣	%١٠٠
١	٨١٢	٢١٥	%٢٦	٢٦	٤٠	%٥٩	٢٦	٤٠	%٥٩	٢٦	٤٠	٢٦	%٥٩
٢	٢١٥	١٧٥	%٨١	٤٦	١١٤	%٥٩	٤٦	١١٤	%٥٩	٤٦	١١٤	٤٦	%٥٩
٣	٦٨٨	٢٥٥	%٣٥	١٧	٢٨	%٥٢	١٧	٢٨	%٥٢	١٧	٢٨	١٧	%٣٥
٤	٣٥	٣٠	%٨٦	٤١	٣٠	%٧٣	٤١	٣٠	%٧٣	٤١	٣٠	٤١	%٧٣
٥	١٢١	٧٢	%٦٠	٤٣	٤٣	%١٠٠	٤٣	٤٣	%١٠٠	٤٣	٤٣	٤٣	%١٠٠
٦	٧٦	٤٥	%٥٩	٤٣	٤٣	%١٠٠	٤٣	٤٣	%١٠٠	٤٣	٤٣	٤٣	%١٠٠
٧	٢٧٦	١٦٢	%٥٩	٤٣	٤٣	%١٠٠	٤٣	٤٣	%١٠٠	٤٣	٤٣	٤٣	%١٠٠
٨	٥٧	٤٦	%٨١	٤٣	٤٣	%١٠٠	٤٣	٤٣	%١٠٠	٤٣	٤٣	٤٣	%١٠٠
٩	٣٤٦	١٩٦	%٥٧	٤٣	٤٣	%١٠٠	٤٣	٤٣	%١٠٠	٤٣	٤٣	٤٣	%١٠٠
١٠	٣٠	١٨	%٦٠	٤٣	٤٣	%١٠٠	٤٣	٤٣	%١٠٠	٤٣	٤٣	٤٣	%١٠٠

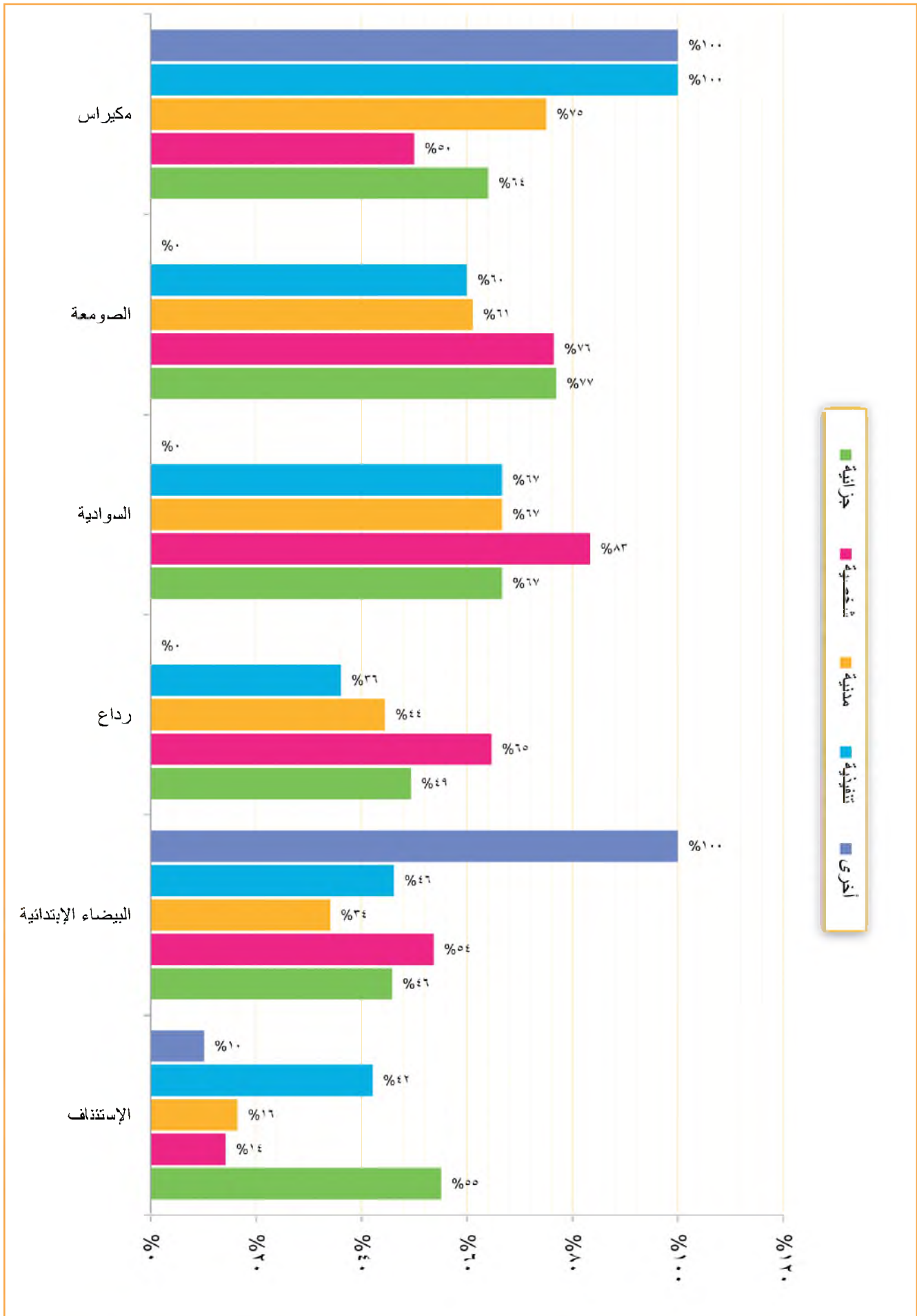


بيان نسب الإنجاز ومتوسط الأحكام القضائية (المحوريات) للعام القضائي ١٤٣٠هـ - ٢٠٠٩م

جدول رقم (١٧) ب - (١٠ / ١٦)

البيان	نسب إنجاز المحاكم من أنواع القضايا المعروضة										مستطاف		
	متوسط عدد القضايا المنجزة في الشهر					نسب إنجاز المحاكم من أنواع القضايا المعروضة							
مسلسل	أنواع القضايا					أخرى					الإجمالي		
	جزائية	شخصية	مدنية	تنفيذية	أخرى	نسبة الإنجاز	المنتهي	الإجمالي	نسبة الإنجاز	المنتهي		الإجمالي	
١	١١٣	٤٠٣	١٧٨	١٠٩	٣٥	٥٥	١٠٩	١٩٨	٧٨	٤٠٣	١١٣	٤٠٣	الإستئناف
٢	٣٥	٥٤	١٩٨	٣٥	٥٤	٦٥	٣٥	٥٤	٦٥	٣٥	٥٤	١٩٨	المحوريات الابتدائية
٣	٣٥	٥٤	١٩٨	٣٥	٥٤	٦٥	٣٥	٥٤	٦٥	٣٥	٥٤	١٩٨	الرجم
٤	٣٥	٥٤	١٩٨	٣٥	٥٤	٦٥	٣٥	٥٤	٦٥	٣٥	٥٤	١٩٨	الطويلة
٥	٣٥	٥٤	١٩٨	٣٥	٥٤	٦٥	٣٥	٥٤	٦٥	٣٥	٥٤	١٩٨	شيام كوجان
٦	٣٥	٥٤	١٩٨	٣٥	٥٤	٦٥	٣٥	٥٤	٦٥	٣٥	٥٤	١٩٨	الحيث
٧	٣٥	٥٤	١٩٨	٣٥	٥٤	٦٥	٣٥	٥٤	٦٥	٣٥	٥٤	١٩٨	حفاش
٨	٣٥	٥٤	١٩٨	٣٥	٥٤	٦٥	٣٥	٥٤	٦٥	٣٥	٥٤	١٩٨	ملحان
٩	٣٥	٥٤	١٩٨	٣٥	٥٤	٦٥	٣٥	٥٤	٦٥	٣٥	٥٤	١٩٨	بني سطم
١٠	٣٥	٥٤	١٩٨	٣٥	٥٤	٦٥	٣٥	٥٤	٦٥	٣٥	٥٤	١٩٨	الإجمالي

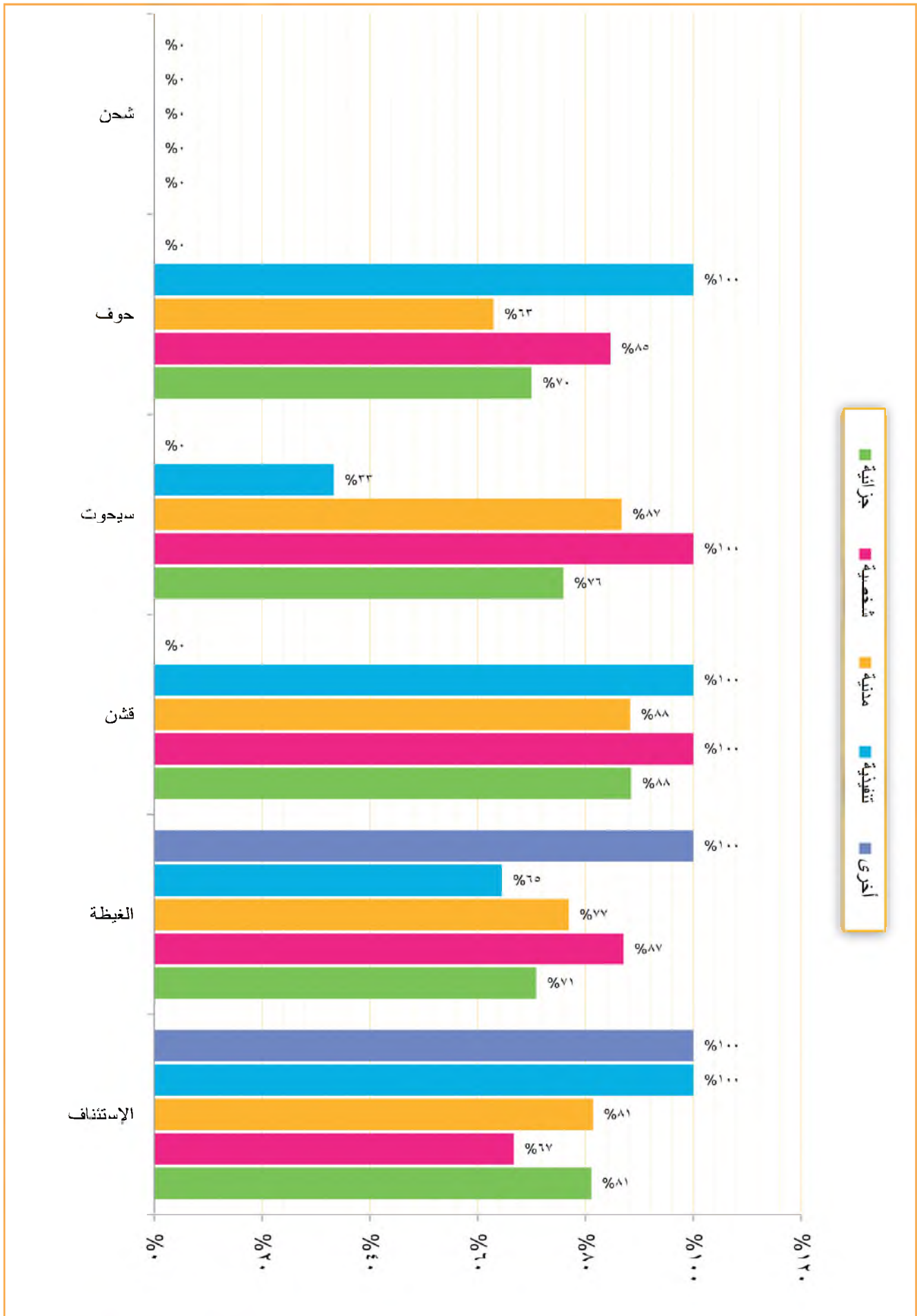




بيان نسب الإنجاز ومتوسط الإنجاز الشهري لمحاكم محافظة (المهرة) للعام القضائي ١٤٣٠هـ - ٢٠٠٩م

جدول رقم (١٧) ب - (١٨ / ٢٠)

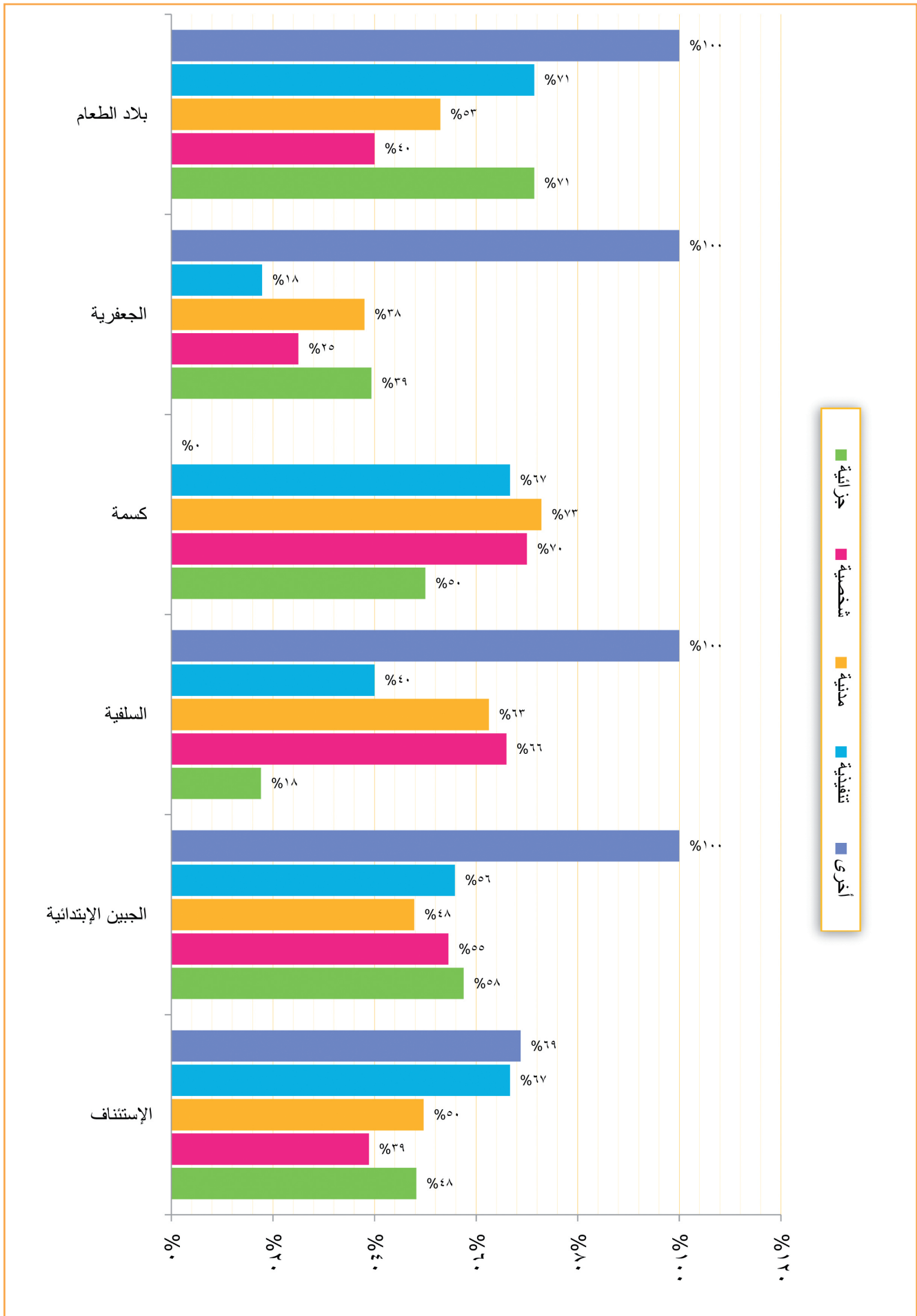
البيان	نسب إنجاز المحكمة من أنواع القضايا المعروضة										
	متوسط عدد القضايا المنجزة في الشهر					نسب إنجاز المحكمة من أنواع القضايا المعروضة					
مستسل	أنواع القضايا					الإجمالي		أخرى		تنفيذية	
	مدنية	شخصية	جزائية	أخرى	الإجمالي	نسبة الإنجاز	المنتهي	الإجمالي	المنتهي	نسبة الإنجاز	المنتهي
١	١٠,٥	٣,٣	٠,١	٣,٥	٠,٢	٦,٤	%٨١	١٠٥	١٢٩	%١٠٠	٣
٢	٣٤,٨	٠,١	٢	٨,٣	٤,٧	١٩,٧	%٧٤	٣٤٨	٤٧٢	%١٠٠	١
٣	٨	٠	٠,٧	٤,٥	٠,٥	٢,٣	%٩٠	٨٠	٨٩	%١٠٠	٠
٤	٤,٥	٠	٠,٢	١,٣	٠,٨	٢,٢	%٧٨	٤٥	٥٨	%٣٣	٢
٥	٤	٠	٠,٥	١,٧	١,١	٠,٧	%٧٣	٤٠	٥٥	%١٠٠	٥
٦	٠	٠	٠	٠	٠	٠		٠	٠		٠
الإجمالي	٦١,٨	٣,٤	٣,٥	١٩,٣	٧,٣	٣١,٣	%٧٧	٦١٨	٨٠٣	%١٠٠	٤
١	١٠,٥	٣,٣	٠,١	٣,٥	٠,٢	٦,٤	%٨١	١٠٥	١٢٩	%١٠٠	٣
٢	٣٤,٨	٠,١	٢	٨,٣	٤,٧	١٩,٧	%٧٤	٣٤٨	٤٧٢	%١٠٠	١
٣	٨	٠	٠,٧	٤,٥	٠,٥	٢,٣	%٩٠	٨٠	٨٩	%١٠٠	٠
٤	٤,٥	٠	٠,٢	١,٣	٠,٨	٢,٢	%٧٨	٤٥	٥٨	%٣٣	٢
٥	٤	٠	٠,٥	١,٧	١,١	٠,٧	%٧٣	٤٠	٥٥	%١٠٠	٥
٦	٠	٠	٠	٠	٠	٠		٠	٠		٠
الإجمالي	٦١,٨	٣,٤	٣,٥	١٩,٣	٧,٣	٣١,٣	%٧٧	٦١٨	٨٠٣	%١٠٠	٤



بيان نسب الإنجاز ومتوسط الإنجاز الشهري للمحاكم محافظة (ريمة) لعام القضاي 1430هـ - 2009م

جدول رقم (١٧) ب - (١٩ / ٢٠)

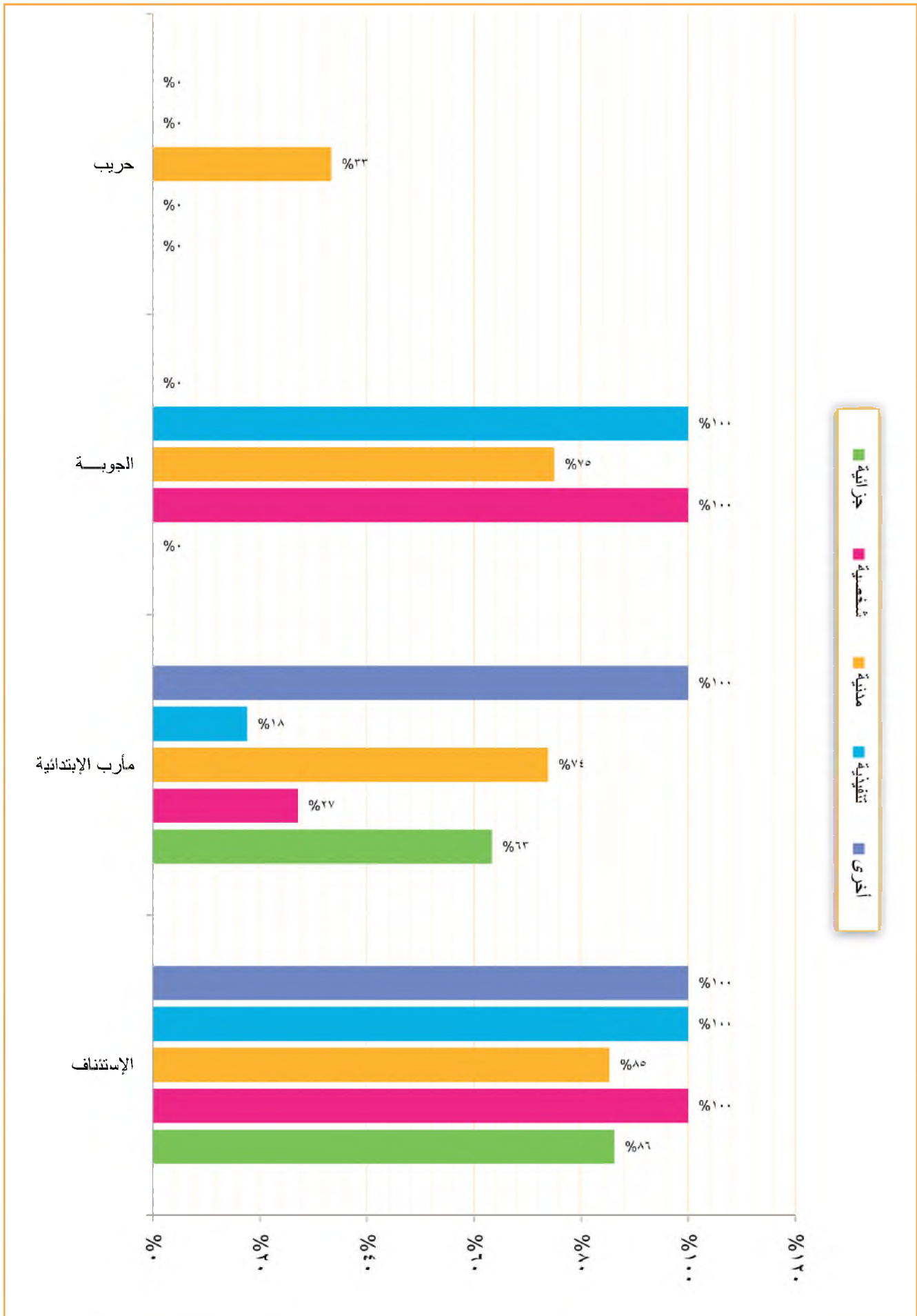
البيان		نسب إنجاز المحكمة من أنواع القضايا المعروضة										متوسط عدد القضايا المنجزة في الشهر								
		تفسيحية		مدنية		شخصية		جزائية		الإجمالي		أنواع القضايا		أخرى		الإجمالي				
مسلسل	البيان	نسبة الإنجاز	المنتهى	الإجمالي	نسبة الإنجاز	المنتهى	الإجمالي	نسبة الإنجاز	المنتهى	الإجمالي	نسبة الإنجاز	المنتهى	الإجمالي	نسبة الإنجاز	المنتهى	الإجمالي	نسبة الإنجاز	المنتهى	الإجمالي	
١	الإستئناف	%٣٩	١٤	٣٦	%٥٠	٣١	٣٦	%٦٧	٢٤	٣٦	%٦٩	٤٤	٤٠٣	%٥٣	٢١٣	٤٠٣	%٥٣	٢١٣	٤٠٣	
٢	الجين الإبتدائية	%٥٥	٤٢	٧٧	%٤٨	٤٣	٧٧	%٥٦	٢٤	٤٣	%١٠٠	٨١	٦٥٣	%٥٩	٣٨٧	٦٥٣	%٥٩	٣٨٧	٦٥٣	
٣	السفوية	%٦٦	٣١	٤٧	%٦٣	١٥	٤٧	%٤٠	٦	١٥	%١٠٠	٣	١٨٦	%٥٨	١٠٨	١٨٦	%٥٨	١٠٨	١٨٦	
٤	كسمة	%٧٠	٥٦	٨٠	%٧٣	٢٤	٨٠	%٦٧	١٦	٢٤		٠	٢٦٣	%٦٩	١٨١	٢٦٣	%٦٩	١٨١	٢٦٣	
٥	الجفرية	%٢٥	١٦	٦٤	%٣٨	١٩	٦٤	%١٨	٥	١٩	%١٠٠	١	١٧٦	%٣١	٥٤	١٧٦	%٣١	٥٤	١٧٦	
٦	بلاد الطعام	%٤٠	٨	٢٠	%٥٣	٧	٢٠	%٧١	٥	٧	%١٠٠	٢٤	١٦٧	%٦٠	١٠١	١٦٧	%٦٠	١٠١	١٦٧	
	الإجمالي	%٥٢	١٦٧	٣٢٤	%٥٥	١٥٣	٣٢٤	%٥٢	٨٠	١٥٣	%٨٨	١٥٣	١٨٤٨	%٥٦	١٠٤٤	١٨٤٨	%٥٦	١٠٤٤	١٨٤٨	
	١٠٤/٤	١٥/٣	٨	٤٠/٨	١٦/٧	٢٣/٦	٤٠/٤	٧/٧	١/٤	١٤/١	١٤/١	١٤/١	١٤/١	١٤/١	١٤/١	١٤/١	١٤/١	١٤/١	١٤/١	١٤/١
	٣٨٧	٨/١	٢/٤	٧/٧	٩/٩	٤/٢	٤/٢	٤/٢	٤/٢	٤/٢	٤/٢	٤/٢	٤/٢	٤/٢	٤/٢	٤/٢	٤/٢	٤/٢	٤/٢	٤/٢
	١٠/٨	٠/٣	٠/٦	٦/٥	٣/١	٠/٣	٣/١	٣/١	٣/١	٣/١	٣/١	٣/١	٣/١	٣/١	٣/١	٣/١	٣/١	٣/١	٣/١	٣/١
	١٨/١	٠	١/٦	٩/٤	٥/٦	١/٥	١/٥	١/٥	١/٥	١/٥	١/٥	١/٥	١/٥	١/٥	١/٥	١/٥	١/٥	١/٥	١/٥	١/٥
	٥/٤	٠/١	٠/٥	١/٩	٠/٥	٠/٤	٠/٤	٠/٤	٠/٤	٠/٤	٠/٤	٠/٤	٠/٤	٠/٤	٠/٤	٠/٤	٠/٤	٠/٤	٠/٤	٠/٤
	١٠/١	٢/٤	٠/٥	٥/٤	١٠/٢	١٠/٢	١٠/٢	١٠/٢	١٠/٢	١٠/٢	١٠/٢	١٠/٢	١٠/٢	١٠/٢	١٠/٢	١٠/٢	١٠/٢	١٠/٢	١٠/٢	١٠/٢



بيان نسب الإجازة ومتوسط الإجازة الشهرية لمحاكم محافظة (مارب) للعام القضائي ١٤٣٠هـ - ٢٠٠٩م

جدول رقم (١٧) ب - (٢٠ / ٢٠)

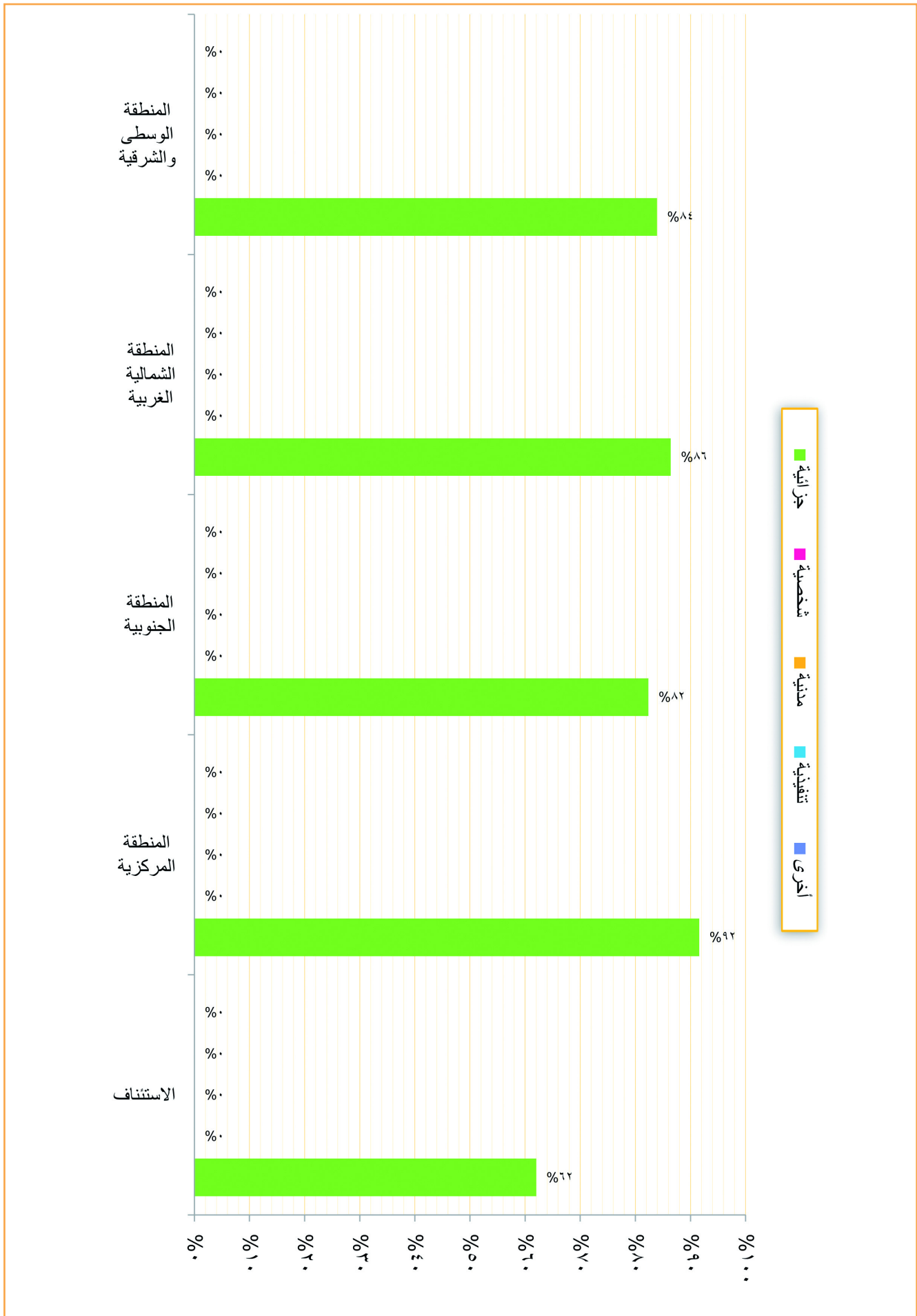
البيان	نسب إجازة المحكمة من أنواع القضايا المعروضة																							
	متوسط عدد القضايا المنجزة في الشهر					نسب إجازة المحكمة من أنواع القضايا المعروضة																		
مسلسل	أنواع القضايا					الإجمالي		أخرى		تنفيذية		مدنية		شخصية		جزائية								
	أخرى	تنفيذية	مدنية	شخصية	جزائية	نسبة الإنجاز	المنتهي	الإجمالي	نسبة الإنجاز	المنتهي	الإجمالي	نسبة الإنجاز	المنتهي	الإجمالي	نسبة الإنجاز	المنتهي	الإجمالي							
١	٠,١	٠,٣	٢,٩	٠,٥	٢,٥	٨٨%	٦٣	٧٢	١٠٠%	١	١	١٠٠%	٣	٣	٨٥%	٢٩	٣٤	١٠٠%	٥	٥	٨٦%	٢٥	٢٩	الإستئناف
٢	١,٥	٠,٦	٩,٣	١,٣	٩,٥	٦٠%	٢٢٢	٣٧٣	١٠٠%	١٥	١٥	١١٨%	٦	٣٤	٧٤%	٩٣	١٢٦	٢٧%	١٣	٤٨	٦٣%	٩٥	١٥٠	مأرب الابتدائية
٣	٠,٥	٠,١	٠,٣	٠,١	٠	٨٣%	٥	٦		٠	٠	١٠٠%	١	١	٧٥%	٣	٤	١٠٠%	١	١		٠	٠	الجوية
٤	٠,١	٠	٠,١	٠	٠	٢٥%	١	٤		٠	٠	٣٣%	٠	٠	٣٣%	١	٣		٠	١		٠	٠	حريب
٢٩,١	١,٦	١	١٢,٦	١,٩	١٢	٦٤%	٢٩١	٤٥٥	١٠٠%	١٦	١٦	٢٦%	١٠	٣٨	٧٥%	١٢٦	١٦٧	٣٥%	١٩	٥٥	٦٧%	١٢٠	١٧٩	الإجمالي



بيان نسب الإنجاز ومتوسط الإنجاز الشهري لـ (المحاكم العسكرية) للعام القضائي ١٤٣٠هـ - ٢٠٠٩م

جدول رقم (١٧) ب

البيان	نسب إنجاز المحاكم من أنواع القضايا المعروضة														
	متوسط عدد القضايا المنتهجة في الشهر					الإجمالي		أخرى		تنفيذية		مدنية		شخصية	
مسلسل	الإجمالي	المنتهية	نسبة الإنجاز	الاجمالي	المنتهية	نسبة الإنجاز	الاجمالي	المنتهية	نسبة الإنجاز	الاجمالي	المنتهية	نسبة الإنجاز	الاجمالي	المنتهية	نسبة الإنجاز
١	١٠٠	٦٢	%٦٢	١٠٠	٦٢	%٦٢	١٠٠	٦٢	%٦٢	١٠٠	٦٢	%٦٢	١٠٠	٦٢	%٦٢
٢	٩٥	٨٧	%٩٢	٩٥	٨٧	%٩٢	٩٥	٨٧	%٩٢	٩٥	٨٧	%٩٢	٩٥	٨٧	%٩٢
٣	١٧	١٤	%٨٢	١٧	١٤	%٨٢	١٧	١٤	%٨٢	١٧	١٤	%٨٢	١٧	١٤	%٨٢
٤	١٠٣	٨٩	%٨٦	١٠٣	٨٩	%٨٦	١٠٣	٨٩	%٨٦	١٠٣	٨٩	%٨٦	١٠٣	٨٩	%٨٦
٥	٥٦	٤٧	%٨٤	٥٦	٤٧	%٨٤	٥٦	٤٧	%٨٤	٥٦	٤٧	%٨٤	٥٦	٤٧	%٨٤
الإجمالي	٣٧١	٢٩٩	%٨١	٣٧١	٢٩٩	%٨١	٣٧١	٢٩٩	%٨١	٣٧١	٢٩٩	%٨١	٣٧١	٢٩٩	%٨١



التقرير الإحصائي القضائي السنوي

2009/1430

الفصل الرابع

مقارنات إحصائيات

(المرحلة من سابق - الوارد - المنجز - المتبقي)
ونسبة إجمالي القضايا من إجمالي
العام للقضايا وعموم المحاكم لمختلف
المحاكم بأمانة العاصمة والمحافظات

يحتوي هذا الفصل على:

- عدد (١٠) جداول - الجداول من (١) ج - (١٠) ج؛ والتي تتضمن الخلاصات الإجمالية لمقارنات إحصائيات (المرحل من سابق - الوارد - المنجز - المتبقي) من إجمالي القضايا المعروضة و(إجمالي القضايا من الإجمالي العام للقضايا بعموم المحاكم) على مستوى أمانة العاصمة والمحافظات لمختلف المحاكم (الابتدائية والاستئنافية - والمحاكم الابتدائية المتخصصة والشعب الاستئنافية المتخصصة).
- عدد (٢٠) جدولاً. الجداول (١٢) ج (١/٢٠) - (١٢) ج (٢٠/٢٠)؛ وتتضمن المقارنات والنسب على مستوى كل محكمة بأمانة العاصمة والمحافظات.
- المقارنات والنسب بالمحاكم العسكرية. الجدول (١٣) ج.
- الرسوم البيانية التوضيحية.

أهم المؤشرات:

- نسب (المرحل من سابق ١٤٢٩ هـ - الوارد والمنجز خلال العام ١٤٣٠ هـ - المتبقي المرحل للعام ١٤٣٠ هـ)

$$\begin{array}{l} \text{نسبة المرحل} = \frac{\text{إجمالي المرحل}}{\text{إجمالي القضايا}} \times 100 \\ \text{نسبة المتبقي} = \frac{\text{إجمالي المتبقي}}{\text{إجمالي القضايا}} \times 100 \end{array}$$

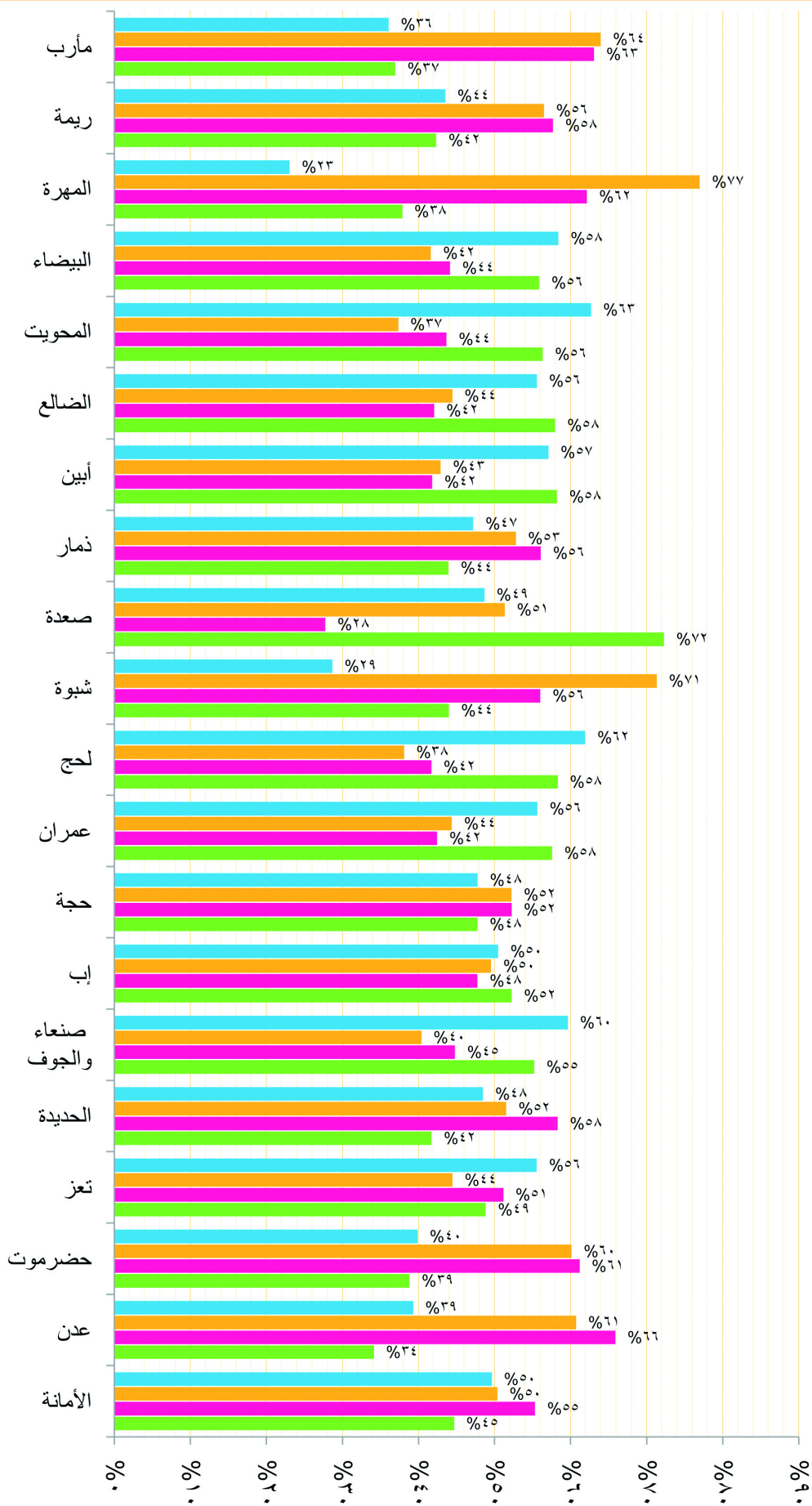
- نسبة إجمالي القضايا المعروضة من إجمالي القضايا المعروضة بعموم

$$\text{محاكم الجمهورية} = \frac{\text{إجمالي القضايا المعروضة}}{\text{الإجمالي العام للقضايا المعروضة بعموم المحاكم}} \times 100$$

الخلاصة الإحصائية لمقارنات (المرحل من سابق والوارد والمنجز ونسبة إجمالي القضايا من الأجمالي لقتضيا بعموم المحاكم ك (المحاكم الابتدائية والابتدائية والمحكمة المتخصصة والشعب الاستئنافية المتخصصة) بأمانة العاصمة والمحافظات للعام القضائي ١٤٣٠هـ - ٢٠٠٩م

جدول رقم (١) ج

البيان	الإجمالي العام				المحاكم الابتدائية المتخصصة والشعب الاستئنافية المتخصصة				المحاكم الابتدائية والاستئنافية				المحافظة
	بيان نسب المقارنات الإجمالي القضايا		بيان نسب المقارنات الإجمالي القضايا		بيان نسب المقارنات الإجمالي القضايا		بيان نسب المقارنات الإجمالي القضايا		بيان نسب المقارنات الإجمالي القضايا		بيان نسب المقارنات الإجمالي القضايا		
	النسبة	عدد القضايا	النسبة	عدد القضايا	النسبة	عدد القضايا	النسبة	عدد القضايا	النسبة	عدد القضايا	النسبة	عدد القضايا	
١	١٣٧٣	٤٤٣	١٨٢٨	٥٧	٣٢٠١	١٧٠٠٩	٥٧	٣٢٠١	١٨٢٨	٤٤٣	١٣٧٣	الأمانة	
٢	٤٤٢٩	٣٢٢	٥٣٦٨	٣٨	١٢٩٢٩	٧٤٩٠	٣٨	١٢٩٢٩	٥٣٦٨	٣٢٢	٤٤٢٩	صن	
٣	٣٤٠٨	٣٢٩	٥٣٦٨	٣١	٨١٦٦	٤٦٥٣	٣١	٨١٦٦	٥٣٦٨	٣٢٩	٣٤٠٨	حضرورت	
٤	١٠٩٢١	٥٠١	١٠٦٧١	٤٩	٢١٥٩٢	١١٥٧٨	٤٩	٢١٥٩٢	١٠٦٧١	٥٠١	١٠٩٢١	تقر	
٥	٥٥٢٠	٤٤٣	٧٢٤٥	٥٧	١٨٦٥	٦٨٨٨	٥٧	١٨٦٥	٧٢٤٥	٤٤٣	٥٥٢٠	الحديدة	
٦	٥٤١٤	٤٢٩٠	٩٨٠٤	٤٥	١٢٤٩٣	١١٥٧٨	٤٥	١٢٤٩٣	٩٨٠٤	٤٢٩٠	٥٤١٤	صنعاء والجوف	
٧	٨٣٧٤	٥٣	٧٤٤٧	٤٧	١٥٨٢١	٨٤٨٣	٤٧	١٥٨٢١	٧٤٤٧	٥٣	٨٣٧٤	إب	
٨	٤٦٦٤	٥٨	٥٠٨٤	٥٢	٩٧٤٨	٥٣٢٧	٥٢	٩٧٤٨	٥٠٨٤	٥٨	٤٦٦٤	حجة	
٩	٣٢٢٧	٥٨	٣٢٦٧	٤٢	٣٢٠١	٣٣٧٩	٤٢	٣٢٠١	٣٢٦٧	٥٨	٣٢٢٧	عمران	
١٠	٣٨٧٧	٥٩	٣٦٦٦	٤١	٢٥٤٣	٣٥٠٨	٤١	٢٥٤٣	٣٦٦٦	٥٩	٣٨٧٧	لحج	
١١	٤٧٨	٤٤	٤٧٨	٥٦	٩٧٣	٥٣٢٢	٥٦	٩٧٣	٤٤	٤٤	٤٧٨	شيرة	
١٢	١٠٠١	٣٨٤	٣٨٤	٣٨	١٣٨٥	١٧٤	٣٨	١٣٨٥	٣٨٤	٣٨	١٠٠١	صعدة	
١٣	٧٨٩٢	٤٤	٣٦١٨	٥٦	٢٥٤٣	٣٤٩١	٥٦	٢٥٤٣	٣٦١٨	٤٤	٧٨٩٢	ذمار	
١٤	١٨٢٢	٥٨	١٣٠٨	٤٢	٣١٣٠	١٦٣٨	٤٢	٣١٣٠	١٣٠٨	٥٨	١٨٢٢	أبني	
١٥	٣١٩٩	٥٨	٣٣٢٢	٤٢	٥٥٢١	٢٩٢٠	٤٢	٥٥٢١	٣٣٢٢	٥٨	٣١٩٩	الضالع	
١٦	٢١٨٩	٥٦	٢١٨٥	٤٤	٤٧٧٤	٢٥٢٠	٤٤	٤٧٧٤	٢١٨٩	٥٦	٢١٨٩	المحويت	
١٧	١٩١٠	٥٦	٣٤١٩	٤٤	١٤٢٣	١٨٣٣	٤٤	١٤٢٣	٣٤١٩	٥٦	١٩١٠	البيضاء	
١٨	٣٠٤	٣٨	٤٩٩	٣٢	٨٠٣	١٤١٠	٣٢	٨٠٣	٤٩٩	٣٨	٣٠٤	المهرة	
١٩	٧٨٢	٤٢	٧٨٢	٥٨	١٨٤٨	١٠٦٦	٥٨	١٨٤٨	٧٨٢	٤٢	٧٨٢	ريجة	
٢٠	١٦٨	٣٧	١٦٨	٣٣	٤٥٠	١٠٦٦	٣٣	٤٥٠	١٦٨	٣٧	١٦٨	مارب	
الإجمالي												٧٨١٤٣	

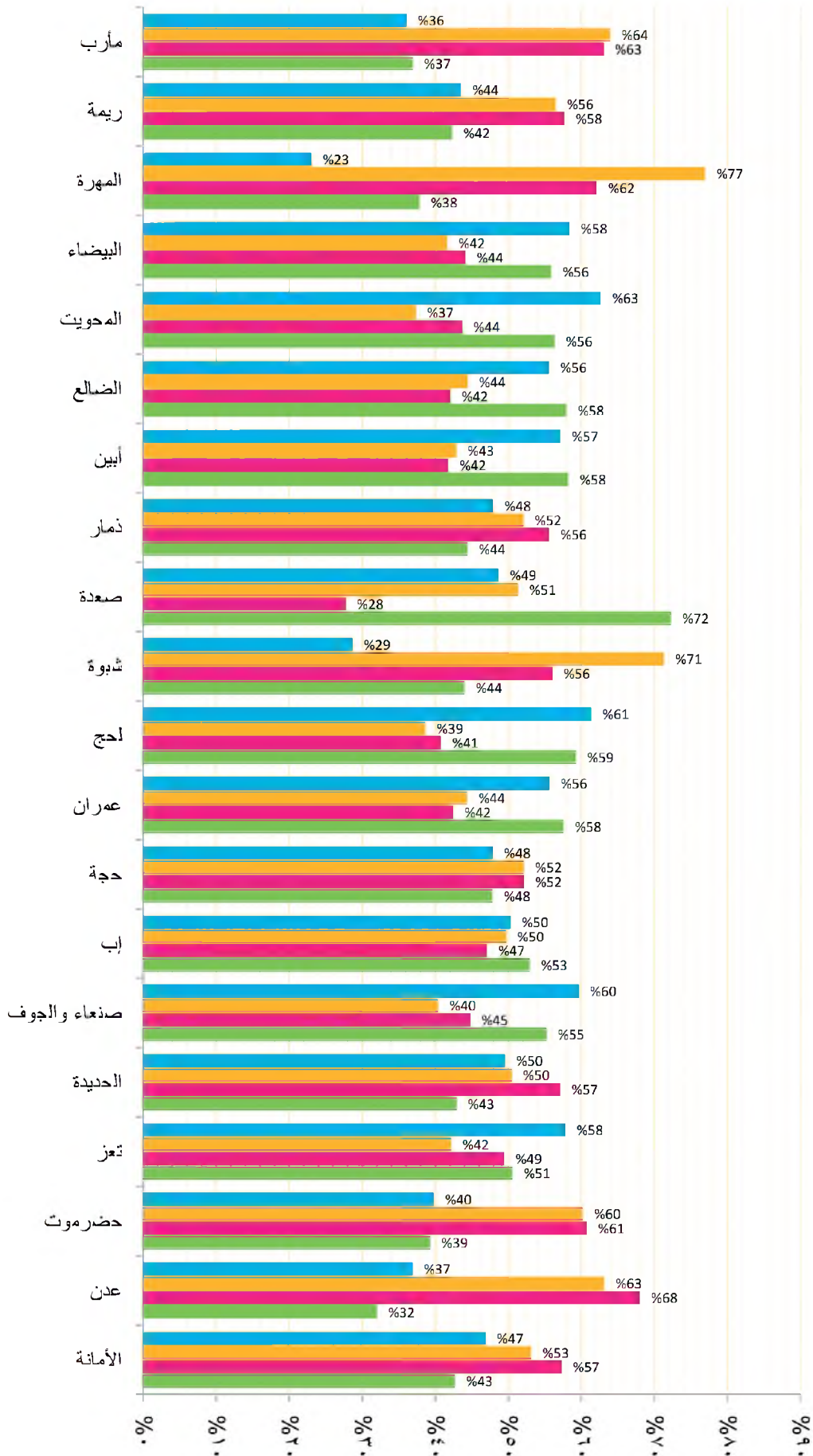


من سابق ١٤٢٩ هـ
الوارد خلال العام ١٤٣٠ هـ

الخلاصة الإجمالية لهيئات المحاكم (المرحل من سابق والوراد والمنجز والمتبقي) ونسبة إجمالي القضايا من الإجمالي للعام للقضايا بعموم المحاكم (المحكمة الابتدائية والاعتدائية) بأمانة العاصمة والمحافظات للعام القضائي ١٤٣٠هـ - ٢٠٠٩م

جدول رقم (١) ج

البيان مسلسل	المحافظة	المحاكم الابتدائية												المحاكم الاعتدائية												نسبة إجمالي القضايا من الإجمالي العام للقضايا بعموم المحاكم %						
		بيان نسب المقارنات لإجمالي القضايا						بيان نسب المقارنات لإجمالي القضايا						بيان نسب المقارنات لإجمالي القضايا						بيان نسب المقارنات لإجمالي القضايا												
		من سابق ١٤٢٩هـ			العام ١٤٣٠هـ			من سابق ١٤٢٩هـ			العام ١٤٣٠هـ			من سابق ١٤٢٩هـ			العام ١٤٣٠هـ			من سابق ١٤٢٩هـ			العام ١٤٣٠هـ				من سابق ١٤٢٩هـ			العام ١٤٣٠هـ		
		النسبة	عدد القضايا	النسبة	عدد القضايا	النسبة	عدد القضايا	النسبة	عدد القضايا	النسبة	عدد القضايا	النسبة	عدد القضايا	النسبة	عدد القضايا	النسبة	عدد القضايا	النسبة	عدد القضايا	النسبة	عدد القضايا	النسبة	عدد القضايا	النسبة	عدد القضايا		النسبة	عدد القضايا	النسبة	عدد القضايا	النسبة	عدد القضايا
		إجمالي القضايا	إجمالي القضايا	إجمالي القضايا	إجمالي القضايا	إجمالي القضايا	إجمالي القضايا	إجمالي القضايا	إجمالي القضايا	إجمالي القضايا	إجمالي القضايا	إجمالي القضايا	إجمالي القضايا	إجمالي القضايا	إجمالي القضايا	إجمالي القضايا	إجمالي القضايا	إجمالي القضايا	إجمالي القضايا	إجمالي القضايا	إجمالي القضايا	إجمالي القضايا	إجمالي القضايا	إجمالي القضايا	إجمالي القضايا		إجمالي القضايا	إجمالي القضايا	إجمالي القضايا	إجمالي القضايا	إجمالي القضايا	إجمالي القضايا
١	الأمانة	١٠٨٢٤	٤٠٠	١١٦١١	٢٠	١٤٩٩٦	٥٦٦	١١٩٩٩	٤٤٤	١٤٤٧٥	٤٤٤	١١٩٩٩	٥٦٦	١٤٩٩٦	٤٤٤	١٤٤٧٥	٤٤٤	١١٩٩٩	٤٤٤	١٤٤٧٥	٤٤٤	١١٩٩٩	٥٦٦	١٤٩٩٦	٤٤٤	١٤٤٧٥	٤٤٤	١١٩٩٩	٥٦٦	١٤٩٩٦	٤٤٤	١٤٤٧٥
٢	صحن	٣٦١٣	٧٩٦	٨٧٤٥	٧١	١٣٥٨	٨٣٠	٤١٧٨	٣٣٣	٦٠٦٢	٣٣٣	٤١٧٨	٨٣٠	١٣٥٨	٣٣٣	٦٠٦٢	٣٣٣	٤١٧٨	٣٣٣	٦٠٦٢	٣٣٣	٤١٧٨	٨٣٠	١٣٥٨	٣٣٣	٦٠٦٢	٣٣٣	٤١٧٨	٨٣٠	١٣٥٨	٣٣٣	٦٠٦٢
٣	حضر موت	٢٩٥٥	٤١	٤٢٨٨	٥٩	٤٣٠٢	٧١٨٣	٢٨٨١	٤٠٠	٣٨٥٢	٤٠٠	٢٨٨١	٧١٨٣	٤٣٠٢	٤٠٠	٣٨٥٢	٤٠٠	٢٨٨١	٧١٨٣	٤٣٠٢	٤٠٠	٣٨٥٢	٤٠٠	٢٨٨١	٧١٨٣	٤٣٠٢	٤٠٠	٣٨٥٢	٤٠٠	٢٨٨١	٧١٨٣	٤٣٠٢
٤	تنز	٧٧٦٤	٤٨	٨٧٥٣	٥٢	١٦٠١٧	١٣٢٩	٨٨٧٨	٥٥	٨٥٨٨	٥٥	٨٨٧٨	١٣٢٩	١٦٠١٧	٥٥	٨٥٨٨	٥٥	٨٨٧٨	٥٥	٨٥٨٨	٥٥	٨٨٧٨	٥٥	١٣٢٩	١٦٠١٧	٥٥	٨٥٨٨	٥٥	٨٨٧٨	٥٥	١٣٢٩	١٦٠١٧
٥	الحديدة	٣٣٨١	٣٥	٣٦٥٥	٦٥	٤٧٣٦	٤٧٣٦	٤٥٧٥	٤٦	٤٥٢٠	٤٦	٤٥٧٥	٤٧٣٦	٤٥٧٥	٤٦	٤٥٢٠	٤٦	٤٥٧٥	٤٦	٤٥٢٠	٤٦	٤٥٧٥	٤٦	٤٥٧٥	٤٦	٤٥٢٠	٤٦	٤٥٧٥	٤٦	٤٥٧٥	٤٦	٤٥٧٥
٦	صنعاء والجوف	٣٨٩٣	٥٣	٣٤٠٣	٤٧	٧٢٩٦	٧٢٩٦	٤١٧٨	٥٧	٣٩١٢	٥٧	٤١٧٨	٧٢٩٦	٣٩١٢	٥٧	٣٩١٢	٥٧	٤١٧٨	٥٧	٣٩١٢	٥٧	٣٩١٢	٥٧	٣٩١٢	٥٧	٣٩١٢	٥٧	٣٩١٢	٥٧	٣٩١٢	٥٧	٣٩١٢
٧	إب	٥٧٨٨	٤٧	٥٦٦٨	٥٣	١١١٥٦	٣٣٧٧	٤٨١٩	٤٣	٤٩٨٢	٤٣	٤٨١٩	٣٣٧٧	٤٩٨٢	٤٣	٤٩٨٢	٤٣	٤٨١٩	٣٣٧٧	٤٩٨٢	٤٣	٤٩٨٢	٤٣	٤٩٨٢	٤٣	٤٩٨٢	٤٣	٤٩٨٢	٤٣	٤٩٨٢	٤٣	٤٩٨٢
٨	حجة	٢٣٢١	٣٦	٢٦٥٥	٦٥	٤٧٣٦	٤٧٣٦	٤٥٧٥	٤٦	٤٥٢٠	٤٦	٤٥٧٥	٤٧٣٦	٤٥٧٥	٤٦	٤٥٢٠	٤٦	٤٥٧٥	٤٦	٤٥٢٠	٤٦	٤٥٧٥	٤٦	٤٥٧٥	٤٦	٤٥٢٠	٤٦	٤٥٧٥	٤٦	٤٥٧٥	٤٦	٤٥٧٥
٩	صمران	٢٣٣٣	٥٣	٢١١٣	٤٧	٤٤٤٦	٤٤٤٦	٤٤٤٦	٤٤	٤٤٠٠	٤٤	٤٤٤٦	٤٤٤٦	٤٤٤٦	٤٤	٤٤٠٠	٤٤	٤٤٤٦	٤٤٤٦	٤٤٤٦	٤٤	٤٤٠٠	٤٤	٤٤٤٦	٤٤٤٦	٤٤٤٦	٤٤	٤٤٠٠	٤٤	٤٤٤٦	٤٤٤٦	٤٤٤٦
١٠	لحج	٢٩٢٥	٥٧	٢٣٣٣	٤٣	٥١٩٨	١١٥٦	٣٠٦٢	٥٩	٢٧٧٧	٥٩	٣٠٦٢	١١٥٦	٥١٩٨	٥٩	٢٧٧٧	٥٩	٣٠٦٢	١١٥٦	٥١٩٨	٥٩	٢٧٧٧	٥٩	٣٠٦٢	١١٥٦	٥١٩٨	٥٩	٢٧٧٧	٥٩	٣٠٦٢	١١٥٦	٥١٩٨
١١	شبوة	٣٣٢	٣٦	٤٠٩	٦٤	٤٩٣	٤٩٣	١٤٨	٢٣	٢٤٤	٢٣	١٤٨	٤٩٣	١٤٨	٢٤٤	٢٣	١٤٨	٤٩٣	١٤٨	٢٤٤	٢٣	١٤٨	٤٩٣	١٤٨	٢٤٤	٢٣	١٤٨	٤٩٣	٢٣	١٤٨	٤٩٣	
١٢	صعدة	٧٤٤	٧٦	٣٧٨	٦٤	٥٣٧	٩٨٢	٤٤٥	٥٥	٥٣٧	٥٥	٤٤٥	٥٣٧	٤٤٥	٥٥	٥٣٧	٥٥	٤٤٥	٥٣٧	٤٤٥	٥٥	٥٣٧	٥٥	٤٤٥	٥٣٧	٤٤٥	٥٥	٥٣٧	٥٥	٤٤٥	٥٣٧	
١٣	ذمار	٢٦١١	٤٨	٢٨٠٠	٥٢	٤٥٤١	٢٧٣٧	٣٣٨	٥١	٢٩٠١	٥١	٣٣٨	٢٧٣٧	٣٣٨	٥١	٢٩٠١	٥١	٣٣٨	٢٧٣٧	٣٣٨	٥١	٢٩٠١	٥١	٣٣٨	٢٧٣٧	٣٣٨	٥١	٢٩٠١	٥١	٣٣٨	٢٧٣٧	
١٤	أبين	١٤١٠	٥٥	١١٧٠	٤٥	١١٩١	٢٥٨٠	٣٨٩	٥٤	١٣٨٣	٥٤	٣٨٩	١١٩١	٢٥٨٠	٥٤	١٣٨٣	٥٤	٣٨٩	١١٩١	٢٥٨٠	٥٤	١٣٨٣	٥٤	٣٨٩	١١٩١	٢٥٨٠	٥٤	١٣٨٣	٥٤	٣٨٩	١١٩١	٢٥٨٠
١٥	الضالع	١٨١٨	٥١	١٧٣٥	٤٩	٣٥٥٣	١٩٢٠	١٥٩٣	٤٥	١٩٤٥	٤٥	١٥٩٣	٣٥٥٣	١٩٢٠	٤٥	١٩٤٥	٤٥	١٥٩٣	٣٥٥٣	١٩٢٠	٤٥	١٩٤٥	٤٥	٣٥٥٣	١٩٢٠	٤٥	١٩٤٥	٤٥	٣٥٥٣	١٩٢٠	٤٥	٣٥٥٣
١٦	المحويت	١٣٦٦	٤٥	١٤٤١	٥٥	٣٠٠٧	١٥١٠	١٤٩٧	٥٠	١٦١٢	٥٠	١٤٩٧	١٥١٠	١٤٩٧	٥٠	١٦١٢	٥٠	١٤٩٧	١٥١٠	١٤٩٧	٥٠	١٦١٢	٥٠	١٤٩٧	١٥١٠	١٤٩٧	٥٠	١٦١٢	٥٠	١٤٩٧	١٥١٠	١٤٩٧
١٧	البيضاء	١٠٣٦٩	٤٦	١٢١٢	٥٤	٢٤٥١	١١٧٨	١١٣٣	٥٠	١٢٠٧	٥٠	١١٣٣	١١٧٨	١١٣٣	٥٠	١٢٠٧	٥٠	١١٣٣	١١٧٨	١١٣٣	٥٠	١٢٠٧	٥٠	١١٣٣	١١٧٨	١١٣٣	٥٠	١٢٠٧	٥٠	١١٣٣	١١٧٨	١١٣٣
١٨	المهرة	٢٤٤	٤٣	٢٣٦	٤٣	٦٧٤	٥١٣	١٦١	٣٤	٣٣١	٣٤	١٦١	٥١٣	٦٧٤	٣٤	٣٣١	٣٤	١٦١	٥١٣	٦٧٤	٣٤	٣٣١	٣٤	٥١٣	٦٧٤	٣٤	٣٣١	٣٤	٥١٣	٦٧٤	٣٤	٣٣١
١٩	ريمة	٢٣٥	٤٤	٢٣٥	٤٤	١٤٤٥	٨٣١	١٤٤٥	٥٨	١٣٧٥	٥٨	١٤٤٥	٨٣١	١٤٤٥	٥٨	١٣٧٥	٥٨	١٤٤٥	٨٣١	١٤٤٥	٥٨	١٣٧٥	٥٨	١٤٤٥	٨٣١	١٤٤٥	٥٨	١٣٧٥	٥٨	١٤٤٥	٨٣١	١٤٤٥
٢٠	مارب	١٦٢	٤٢	٢٢١	٥٨	٣٨٣	٢٨٨	١٥٥	٤٠	٣٠٥	٤٠	١٥٥	٢٨٨	١٥٥	٣٠٥	٤٠	٣٠٥	٤٠	١٥٥	٢٨٨	١٥٥	٣٠٥	٤٠	٣٠٥	٤٠	١٥٥	٣٠٥	٤٠	٣٠٥	٤٠	٣٠٥	
	الإجمالي	٥٥٣٢٨	٤٤	٧١١١٤	٥٦	١٣٧٣٢	٦٨٥٠	٥٨١١٢	٤٤	١٠٠٠٧	٤٤	٥٨١١٢	٦٨٥٠	١٣٧٣٢	٤٤	١٠٠٠٧	٤٤	٥٨١١٢	٦٨٥٠	١٣٧٣٢	٤٤	١٠٠٠٧	٤٤	٥٨١١٢	٦٨٥٠	١٣٧٣٢	٤٤	١٠٠٠٧	٤٤	٥٨١١٢	٦٨٥٠	١٣٧٣٢

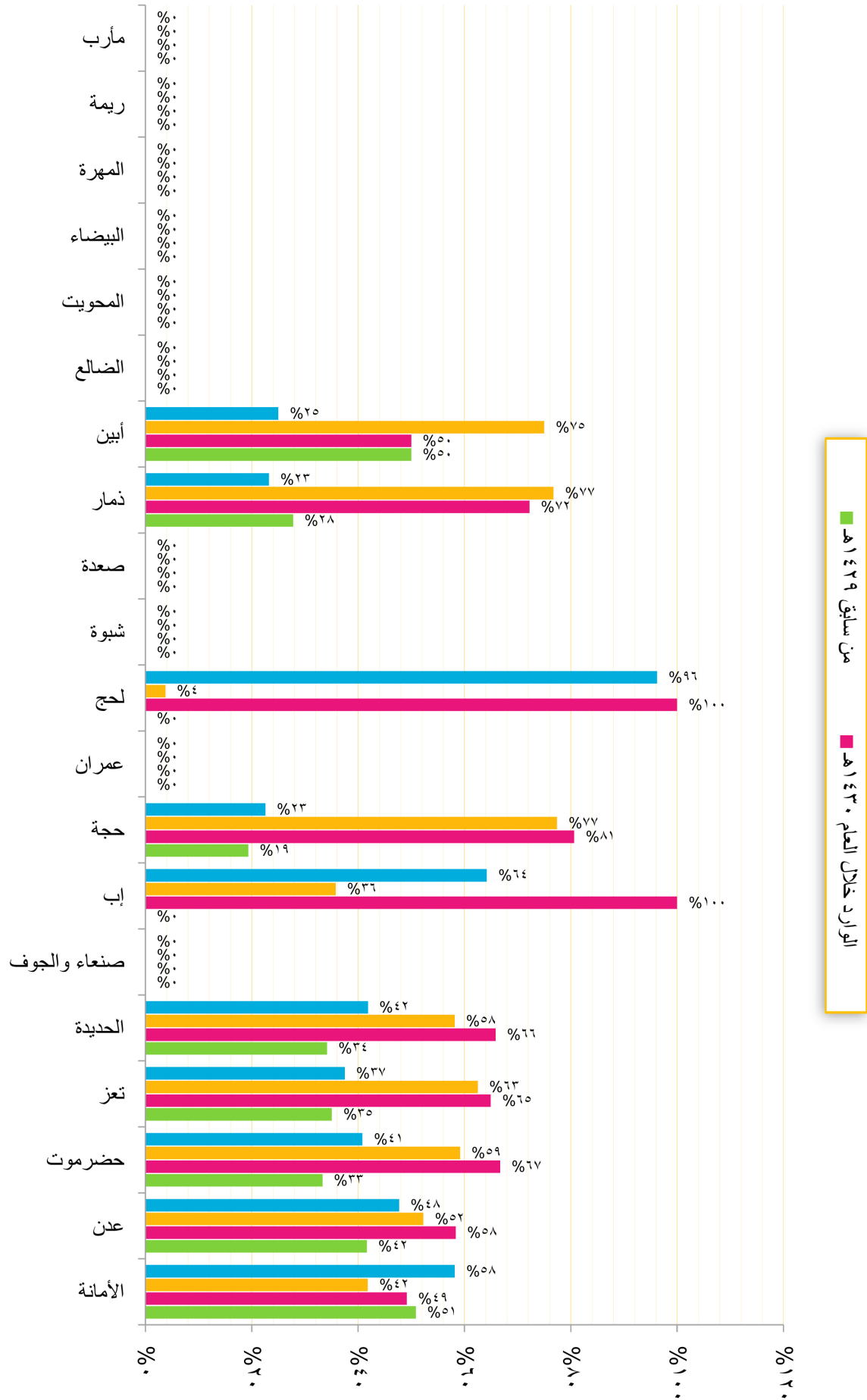


من سابق ١٤٢٩ هـ
الوارد خلال العام ١٤٣٠ هـ

الخلاصة الإحصائية لمقارنات (المرحل من سابق والوارد والمنتجز والقضايا من الإجمالي ونسبة إجمالي القضايا من الإجمالي العام للقضايا بعموم المحاكم لـ (المحاكم الابتدائية المتخصصة والشعب الاستئنافية المتخصصة) بأمانة العاصمة والمحافظات لعام القضائي ١٤٣٠ هـ - ٢٠٠٩ م

جدول رقم (١) ج

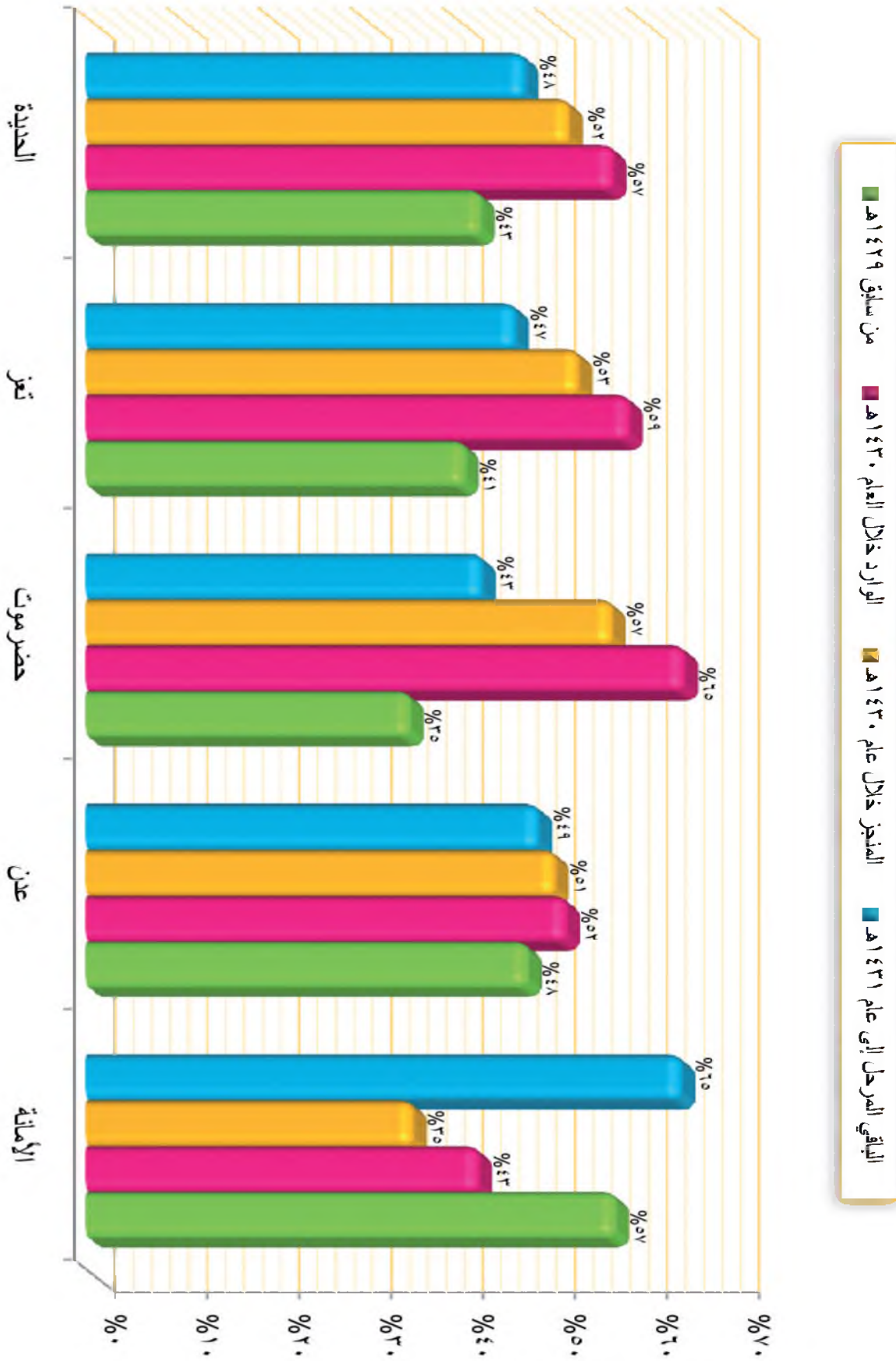
البيان	الإجمالي العام										الشعب الاستئنافية المتخصصة										الابتدائية المتخصصة										المحافظة
	بيان نسب المقارنات الإجمالي للقضايا					بيان نسب المقارنات الإجمالي للقضايا					بيان نسب المقارنات الإجمالي للقضايا					بيان نسب المقارنات الإجمالي للقضايا															
	نسبة إجمالي القضايا من الإجمالي العام للقضايا بعموم المحاكم %		النسبة		النسبة		النسبة		النسبة		النسبة		النسبة		النسبة		النسبة		النسبة		النسبة										
	المرحل السابق ١٤٢٩ هـ	المرحل الحالي ١٤٣٠ هـ	عدد القضايا	النسبة	المرحل السابق ١٤٢٩ هـ	المرحل الحالي ١٤٣٠ هـ	عدد القضايا	النسبة	المرحل السابق ١٤٢٩ هـ	المرحل الحالي ١٤٣٠ هـ	عدد القضايا	النسبة	المرحل السابق ١٤٢٩ هـ	المرحل الحالي ١٤٣٠ هـ	عدد القضايا	النسبة	المرحل السابق ١٤٢٩ هـ	المرحل الحالي ١٤٣٠ هـ	عدد القضايا	النسبة	المرحل السابق ١٤٢٩ هـ	المرحل الحالي ١٤٣٠ هـ	عدد القضايا	النسبة							
١	الأمانة	٤٢٣٦	٥٣%	٤١٣٣	٤٧%	٨٧٥٩	٣٥٣٠	٤٠%	٥٢٢٩	٦٠%	٥٢٢٩	٤٠%	٣٥٣٠	٤٠%	٤١٣٣	٤٧%	٨٧٥٩	٣٥٣٠	٤٠%	٥٢٢٩	٦٠%	٥٢٢٩	٤٠%	٣٥٣٠	٤٠%						
٢	صحن	١٤٩٩	٣٥%	٢٠٤٤	٥٨%	٣٥٤٣	١٨٦٤	٥٣%	١٦٧٩	٤٧%	١٦٧٩	٥٣%	١٨٦٤	٥٣%	٢٠٤٤	٥٨%	٣٥٤٣	١٨٦٤	٥٣%	١٦٧٩	٤٧%	١٦٧٩	٥٣%	١٨٦٤	٥٣%						
٣	حضر موت	٢٢٣	٥%	٤٢٥	١٠%	٦٤٨	٢٤٨	٦%	٢١٩	٥%	٢١٩	٥%	٢٤٨	٦%	٤٢٥	١٠%	٦٤٨	٢٤٨	٦%	٢١٩	٥%	٢١٩	٥%	٢٤٨	٦%						
٤	تفتز	٧٣٤	١٧%	١٤٤٥	٣٦%	٢١٧٩	١٤٨٨	٣٦%	٦٨١	١٦%	٦٨١	١٦%	١٤٨٨	٣٦%	١٤٤٥	٣٦%	٢١٧٩	١٤٨٨	٣٦%	٦٨١	١٦%	٦٨١	١٦%	١٤٤٥	٣٦%						
٥	الحديدة	٦١٣	١٥%	١٣٣٠	٣١%	١٨٤٣	١٠٩١	٢٦%	٧٥٢	١٨%	٧٥٢	١٨%	١٠٩١	٢٦%	١٣٣٠	٣١%	١٨٤٣	١٠٩١	٢٦%	٧٥٢	١٨%	٧٥٢	١٨%	١٣٣٠	٣١%						
٦	صنعاء والجوف	٠	٠%	٠	٠%	٠	٠	٠%	٠	٠%	٠	٠%	٠	٠%	٠	٠%	٠	٠	٠%	٠	٠%	٠	٠%	٠	٠%						
٧	إب	٠	٠%	٠	٠%	٠	٠	٠%	٠	٠%	٠	٠%	٠	٠%	٠	٠%	٠	٠	٠%	٠	٠%	٠	٠%	٠	٠%						
٨	حجة	٠	٠%	٠	٠%	٠	٠	٠%	٠	٠%	٠	٠%	٠	٠%	٠	٠%	٠	٠	٠%	٠	٠%	٠	٠%	٠	٠%						
٩	عمران	٠	٠%	٠	٠%	٠	٠	٠%	٠	٠%	٠	٠%	٠	٠%	٠	٠%	٠	٠	٠%	٠	٠%	٠	٠%	٠	٠%						
١٠	لحج	٠	٠%	٠	٠%	٠	٠	٠%	٠	٠%	٠	٠%	٠	٠%	٠	٠%	٠	٠	٠%	٠	٠%	٠	٠%	٠	٠%						
١١	شبهة	٠	٠%	٠	٠%	٠	٠	٠%	٠	٠%	٠	٠%	٠	٠%	٠	٠%	٠	٠	٠%	٠	٠%	٠	٠%	٠	٠%						
١٢	صعدة	٠	٠%	٠	٠%	٠	٠	٠%	٠	٠%	٠	٠%	٠	٠%	٠	٠%	٠	٠	٠%	٠	٠%	٠	٠%	٠	٠%						
١٣	ذمار	٥٥	١%	١٤٣	٣%	١٩٨	١٥٢	٣%	٤٦	١%	٤٦	١%	١٥٢	٣%	١٤٣	٣%	١٩٨	١٥٢	٣%	٤٦	١%	٤٦	١%	١٥٢	٣%						
١٤	أبين	٢	٠%	٢	٠%	٣	٠%	٠%	١	٠%	١	٠%	٣	٠%	٢	٠%	٣	٠%	٠%	١	٠%	١	٠%	٣	٠%						
١٥	الضالع	٠	٠%	٠	٠%	٠	٠%	٠%	٠	٠%	٠	٠%	٠	٠%	٠	٠%	٠	٠	٠%	٠	٠%	٠	٠%	٠	٠%						
١٦	المحويت	٠	٠%	٠	٠%	٠	٠%	٠%	٠	٠%	٠	٠%	٠	٠%	٠	٠%	٠	٠	٠%	٠	٠%	٠	٠%	٠	٠%						
١٧	البيضاء	٠	٠%	٠	٠%	٠	٠%	٠%	٠	٠%	٠	٠%	٠	٠%	٠	٠%	٠	٠	٠%	٠	٠%	٠	٠%	٠	٠%						
١٨	المهرة	٠	٠%	٠	٠%	٠	٠%	٠%	٠	٠%	٠	٠%	٠	٠%	٠	٠%	٠	٠	٠%	٠	٠%	٠	٠%	٠	٠%						
١٩	ريجة	٠	٠%	٠	٠%	٠	٠%	٠%	٠	٠%	٠	٠%	٠	٠%	٠	٠%	٠	٠	٠%	٠	٠%	٠	٠%	٠	٠%						
٢٠	مارب	٠	٠%	٠	٠%	٠	٠%	٠%	٠	٠%	٠	٠%	٠	٠%	٠	٠%	٠	٠	٠%	٠	٠%	٠	٠%	٠	٠%						
الإجمالي		٥٢٤٣	١٢٦%	٥٤٩٤	١٣٤%	١١٨٧	٤٦%	١٠٠%	٤٦٩٧	١١٢%	٤٦٩٧	١١٢%	٤٦٩٧	١١٢%	٤٦٩٧	١١٢%	٤٦٩٧	١١٢%	٤٦٩٧	١١٢%	٤٦٩٧	١١٢%	٤٦٩٧	١١٢%	٤٦٩٧	١١٢%					



الخلاصة الإجمالية لمقارنات (المرحل من سابق والوارد والمنجز خلال العام والمتمتقي) ونسبة إجمالي القضايا من الإجمالي العام للقضايا بعموم المحاكم
 (المحاكم الابتدائية التجارية والشعب التجارية) بأمانة العاصمة والمحافظات للعام القضائي ١٤٣٠هـ - ٢٠٠٩م

جدول رقم (٤) ج

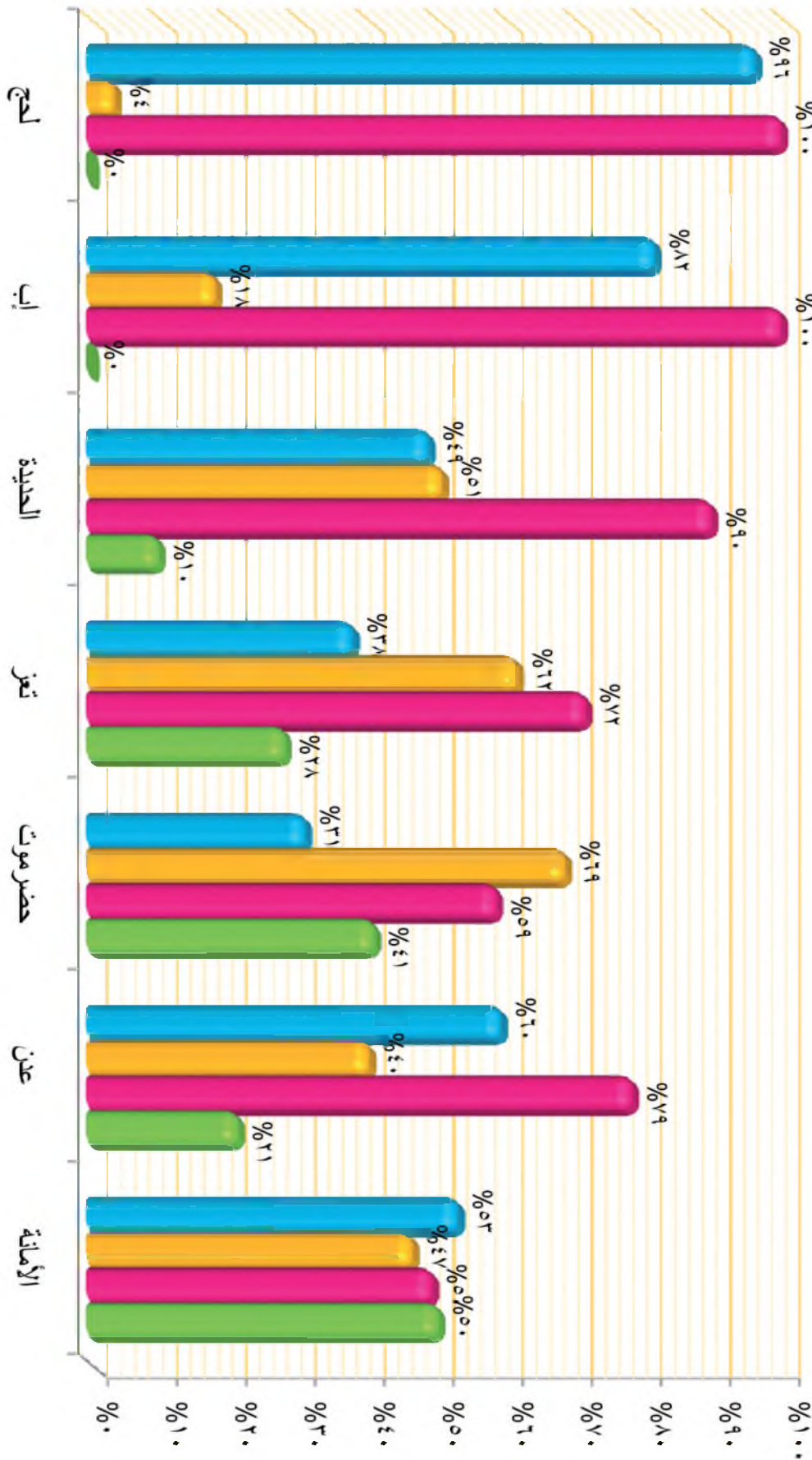
البيان	الإجمالي العام										الشعب الاستئنافية التجارية										المحاكم الابتدائية التجارية										المحافظات								
	بيان نسب المقارنات لإجمالي القضايا			بيان نسب المقارنات لإجمالي القضايا			بيان نسب المقارنات لإجمالي القضايا			بيان نسب المقارنات لإجمالي القضايا			بيان نسب المقارنات لإجمالي القضايا			بيان نسب المقارنات لإجمالي القضايا			بيان نسب المقارنات لإجمالي القضايا																				
نسبة إجمالي القضايا من الإجمالي العام للقضايا بعموم المحاكم %	النسبة	عدد القضايا	النسبة	عدد القضايا	إجمالي القضايا	النسبة	عدد القضايا	النسبة	عدد القضايا	من سابق	النسبة	عدد القضايا	النسبة	عدد القضايا	إجمالي القضايا	النسبة	عدد القضايا	النسبة	عدد القضايا	من سابق	النسبة	عدد القضايا	النسبة	عدد القضايا	إجمالي القضايا	النسبة	عدد القضايا	النسبة	عدد القضايا	من سابق	النسبة	عدد القضايا	النسبة	عدد القضايا	إجمالي القضايا	النسبة	عدد القضايا		
٤,٢٠٠	%٦٥	٥٠٩	%٣٥	٢٧٧٣	٧٨٣٢	%٤٣	٣٣٣٣	%٥٧	٤٤٩٩	١,٠٦٧	%٥٥	٦٨١	%٤٥	٥٢٣	١٢٤٤	%٥٩	٧٢٨	%٤١	٥١٦	٣,٥٢٣	%٦٦	٤٣٧٨	%٣٤	٢٢١٠	٦٥٨٨	%٤٠	٢٦٠٥	%٦٠	٣,٩٨٣	%٤٠	٢٦٠٥	%٦٠	٣,٩٨٣	%٤٠	٢٦٠٥	%٦٠	٣,٩٨٣	١	الأمانة
١,٢١٦	%٤٩	١١١٣	%٥١	١١٥٤	٢٢٦٧	%٥٢	١١٨١	%٤٨	١٠٨٦	٠,٣٦٦	%٥٠	٢٢٢	%٥٠	٢١٩	٤٤١	%٦٤	٧٨١	%٣٦	١٢٠	٠,٩٧٩	%٤٩	٨٤١	%٥١	٩٣٥	١٨٢٦	%٤٩	٩٠٠	%٥١	٩٢٦	%٥١	٩٢٦	%٥١	٩٢٦	%٥١	٩٢٦	%٥١	٩٢٦	٢	عدن
٠,٢٦٦	%٤٣	٢١٣	%٥٧	٧٨٣	٤٩٦	%٦٥	٣٢٢	%٣٥	١٧٤	٠,٢٤٤	%٣٥	٢٩	%٦٥	٥٣	٨٢	%٧٦	٦٢	%٢٤	٢٠	٠,٢٢٢	%٤٤	١٨٤	%٥٦	٣٣٠	٤١٤	%٦٣	٢٦٠	%٣٧	١٥٤	%٤١	٥٥٢	%٤١	٥٥٢	%٤١	٥٥٢	%٤١	٥٥٢	٣	حضرموت
١,٠١٢	%٤٧	٨٧٩	%٥٣	١,٠٠٨	١٨٨٧	%٥٩	١١١٢	%٤١	٧٧٥	٠,٢٦٥	%٦٢	٣٤٢	%٣٨	٢٠٨	٥٥٠	%٥٩	٣٢٧	%٤١	٢٢٣	٠,٧١٧	%٤٠	٥٢٧	%٦٠	٨٠٠	١٣٢٧	%٥٩	٧٨٥	%٤١	٥٥٢	%٤١	٥٥٢	%٤١	٥٥٢	%٤١	٥٥٢	%٤١	٥٥٢	٤	تعز
٥٧٨٠	%٣٨	٦٩٧	%٥٢	٧٦٧	١٤٤٤	%٥٧	٨٢٧	%٤٣	٦٢٧	٠,١٦٠	%٥٢	١٠٢	%٤٨	٩٦	١٩٨	%٥٨	١١٤	%٤٢	٨٤	٠,١٧٩	%٤٧	٥٩٥	%٥٣	٦٧١	١٢٦٦	%٥٧	٧٢٣	%٤٣	٥٤٣	%٤٣	٥٤٣	%٤٣	٥٤٣	%٤٣	٥٤٣	%٤٣	٥٤٣	٥	الحديدة
٧,٤٧٨	%٥٧	٧٨٦١	%٤٣	٥٩٨٥	١٣٤٢٦	%٤٩	٦٧٨٥	%٥١	٧١٦١	١,٣٢٩	%٥٥	١٣٧٦	%٤٥	١١٣٩	٢٥١٥	%٦٠	١٥١٢	%٤٠	١,٠٠٣	٦,١٢١	%٥٨	٦٥٨٥	%٤٢	٤٨٤٦	١١٤٢١	%٤٦	٥٧٣٣	%٥٤	٦١٥٨	%٥٤	٦١٥٨	%٥٤	٦١٥٨	%٥٤	٦١٥٨	%٥٤	٦١٥٨	١	الإجمالي



الخلاصة الإحصائية لمقارنات (المرحل من سابق والوارد والمنجز والمتبقي) ونسبة إجمالي القضايا من الإجمالي العام للقضايا بعموم المحاكم (محاكم الأموال
الأبتدائية العامة وشعبة الأموال العامة) بأمانة العاصمة والمحافظات لعام القضائي ١٤٣٠هـ - ٢٠٠٩م

جدول رقم (٥) ج

البيان	الإجمالي العام												شعبة الأموال بأمانة العاصمة												محاكم الأموال الأبتدائية العامة											
	بيان نسب المقارنات لإجمالي القضايا						بيان نسب المقارنات لإجمالي القضايا						بيان نسب المقارنات لإجمالي القضايا						بيان نسب المقارنات لإجمالي القضايا																	
	النسبة	عدد القضايا	النسبة	عدد القضايا	إجمالي القضايا	النسبة	عدد القضايا	النسبة	عدد القضايا	إجمالي القضايا	النسبة	عدد القضايا	النسبة	عدد القضايا	إجمالي القضايا	النسبة	عدد القضايا	النسبة	عدد القضايا	إجمالي القضايا	النسبة	عدد القضايا														
نسبة إجمالي القضايا من الإجمالي العام للقضايا بعموم المحاكم %	المرحل	الباقي	المرحل	الباقي	إجمالي	المرحل	الباقي	المرحل	الباقي	إجمالي	المرحل	الباقي	المرحل	الباقي	إجمالي	المرحل	الباقي	المرحل	الباقي	إجمالي	المرحل	الباقي														
	١٤٣٠هـ	١٤٣١هـ	١٤٣٠هـ	١٤٣١هـ	١٤٣٠هـ	١٤٣١هـ	١٤٣٠هـ	١٤٣١هـ	١٤٣٠هـ	١٤٣١هـ	١٤٣٠هـ	١٤٣١هـ	١٤٣٠هـ	١٤٣١هـ	١٤٣٠هـ	١٤٣١هـ	١٤٣٠هـ	١٤٣١هـ	١٤٣٠هـ	١٤٣١هـ	١٤٣٠هـ	١٤٣١هـ														
٠,٣٨٧	٥٣%	٢٨٥	٤٧%	٢٥٠	٥٥٠	٣١٥	٥٠%	٢٧٠	٥٠%	٢٢٠	٨٧	١٠,٩%	٥٦	٤٩%	٥٣	٠,٣٢٨	٦٢%	٢٦٣	٣٨%	١٢٣	٤٢٦	٤٩%	٢٠٩	٥١%	٢١٧	الإمامة										
٠,٤٤٤	٦٠%	٤٩٣	٤٠%	٣٣٥	٨٧٨	٦٥٠	٧٩%	١٧٨	٢١%	٠	٠	٠	٠	٠	٠	٠,٤٤٤	٦٠%	٤٩٣	٤٠%	٣٣٥	٨٧٨	٦٥٠	٧٩%	١٧٨	٢١%	١٧٨	عدن									
٠,٧٦٦	٣١%	٤٤	٦٩%	٩٧	١٤١	٨٣	٥٩%	٥٨	٤١%	٠	٠	٠	٠	٠	٠	٠,٧٦٦	٣١%	٤٤	٦٩%	٩٧	١٤١	٨٣	٥٩%	٥٨	٤١%	٥٨	حضر موت									
٠,١١٠	٣٨%	٧٨	٦٢%	١٢٧	٢٠٥	١٤٧	٧٢%	٥٨	٢٨%	٠	٠	٠	٠	٠	٠	٠,١١٠	٣٨%	٧٨	٦٢%	١٢٧	٢٠٥	١٤٧	٧٢%	٥٨	٤١%	٥٨	تعز									
٠,٧٥٥	٤٩%	٧٨	٥١%	٨١	١٥٩	١٤٣	٩٠%	١٦	١٠%	٠	٠	٠	٠	٠	٠	٠,٧٥٥	٤٩%	٧٨	٥١%	٨١	١٥٩	١٤٣	٩٠%	١٦	١٠%	١٦	الخطيبة									
٠,٧٥٥	٨٢%	١٣٠	١٨%	٢٩	١٥٩	١٥٩	١٠٠%	٠	٠%	٠	٠	٠	٠	٠	٠	٠,٧٥٥	٨٢%	١٣٠	١٨%	٢٩	١٥٩	١٥٩	١٠٠%	٠	٠	٠	إب									
٠,٥٧	٩٦%	١٠٢	٤%	٤	١٠٦	١٠٦	١٠٠%	٠	٠%	٠	٠	٠	٠	٠	٠	٠,٥٧	٩٦%	١٠٢	٤%	٤	١٠٦	١٠٦	١٠٠%	٠	٠	٠	لحج									
٠,١٤٤	٥٧%	١٢١٠	٤٣%	٩٢٣	٢١٣٣	١٥٥٣	٧٣%	٥٨٠	٢٧%	٢٢	٨٧	١٠,٩%	٥٦	٤٩%	٥٣	٠,١٤٤	٥٩%	١١٨٨	٤١%	٨٣٦	٢٠٢٤	١٤٩٧	٧٤%	٢٢٦	٥٢٧	٠	الإجمالي									



الباقي المرحل إلى عام ١٤٣١هـ المنجز خلال عام ١٤٣٠هـ الوارد خلال العام ١٤٣٠هـ من سابق ١٤٢٩هـ

الخلاصة الإجمالية لمقارنات (المرحل من سابق والوارد والمنحجز والمتبقي) ونسبة إجمالي القضايا من الإجمالي العام للقضايا بعموم المحاكم (المحاكم الابتدائية والشعب الجزائية المتخصصة) بأمانة العاصمة والمحافظات للعام القضائي ١٤٣٠هـ - ٢٠٠٩م

جدول رقم (١) ج

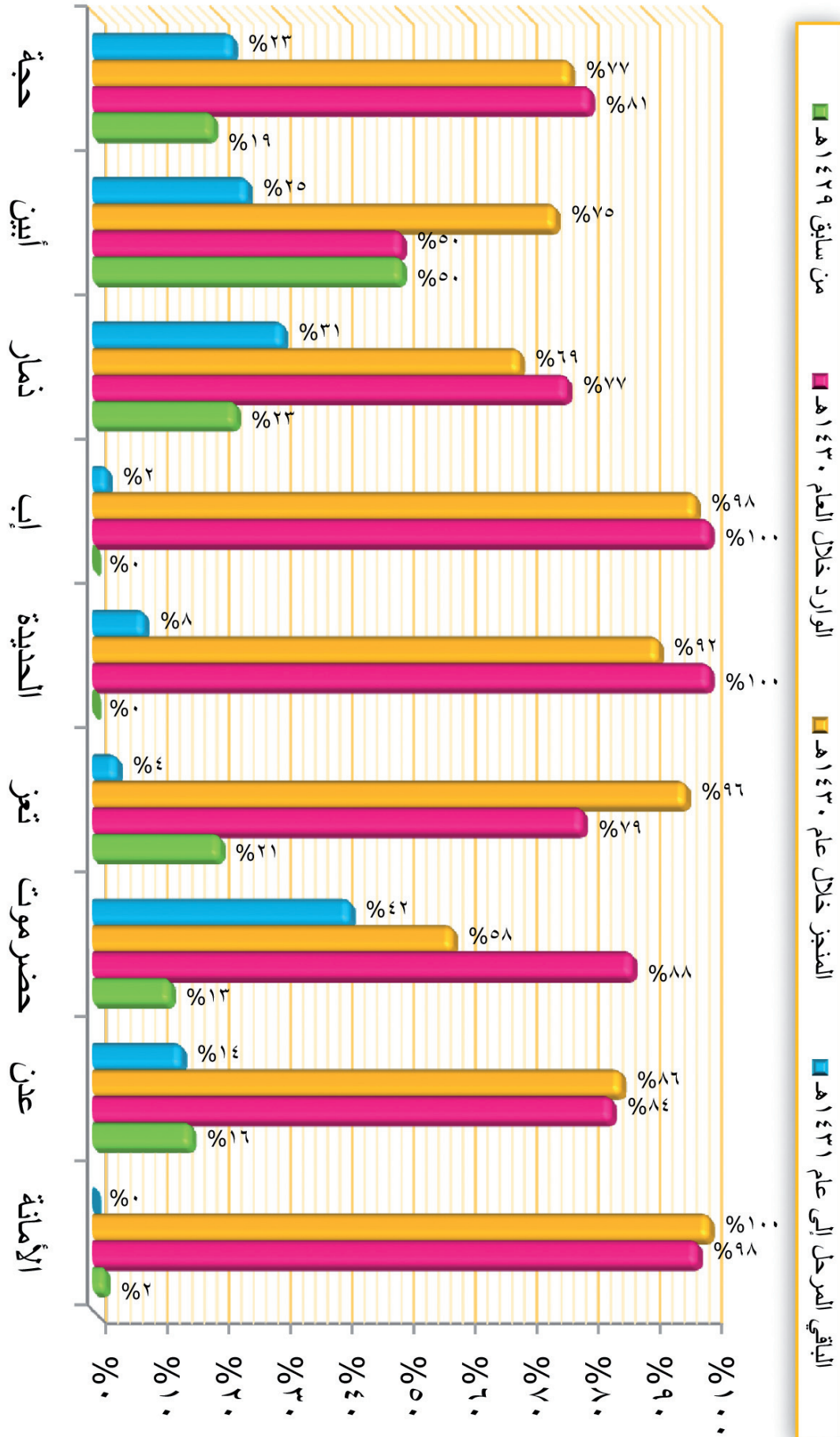
البيان	الإجمالي العام												الشعب الجزائية المتخصصة												المحاكم الجزائية المتخصصة											
	بيان نسب المقارنات لإجمالي القضايا						بيان نسب المقارنات لإجمالي القضايا						بيان نسب المقارنات لإجمالي القضايا						بيان نسب المقارنات لإجمالي القضايا						المحاكم المتخصصة											
	نسبة إجمالي القضايا من الإجمالي العام للقضايا بعموم المحاكم %		النسبة		عدد القضايا		النسبة		عدد القضايا		النسبة		عدد القضايا		النسبة		عدد القضايا		النسبة		عدد القضايا															
المرحل من سابق ١٤٢٩هـ	المرحل من سابق ١٤٣٠هـ	المرحل من سابق ١٤٢٩هـ	المرحل من سابق ١٤٣٠هـ	المرحل من سابق ١٤٢٩هـ	المرحل من سابق ١٤٣٠هـ	المرحل من سابق ١٤٢٩هـ	المرحل من سابق ١٤٣٠هـ	المرحل من سابق ١٤٢٩هـ	المرحل من سابق ١٤٣٠هـ	المرحل من سابق ١٤٢٩هـ	المرحل من سابق ١٤٣٠هـ	المرحل من سابق ١٤٢٩هـ	المرحل من سابق ١٤٣٠هـ	المرحل من سابق ١٤٢٩هـ	المرحل من سابق ١٤٣٠هـ	المرحل من سابق ١٤٢٩هـ	المرحل من سابق ١٤٣٠هـ	المرحل من سابق ١٤٢٩هـ	المرحل من سابق ١٤٣٠هـ	المرحل من سابق ١٤٢٩هـ	المرحل من سابق ١٤٣٠هـ															
١	الأمانة	٦٥	٣٩%	١١٧	١٤%	١٨٢	١١٥	٦٣%	٦٧	٣٧%	٠	٠%	٠	٠%	٠	٠%	٠	٠%	٠	٠%	٠	٠%														
٢	عدن	٠	٠%	٧	١٠٠%	٧	٢	٢٩%	٥	٧١%	٠	٠%	٠	٠%	٠	٠%	٠	٠%	٠	٠%	٠	٠%														
٣	حضرموت	٠	٠%	٠	٠%	٠	٠	٠%	٠	٠%	٠	٠%	٠	٠%	٠	٠%	٠	٠%	٠	٠%	٠	٠%														
٤	القطيف	٠	٠%	٠	٠%	٠	٠	٠%	٠	٠%	٠	٠%	٠	٠%	٠	٠%	٠	٠%	٠	٠%	٠	٠%														
الإجمالي		٦٥	٣٤%	١٢٤	٢٩%	١٨٩	١١٧	٦٢%	٧٢	٣٨%	٠	٠%	٠	٠%	٠	٠%	٠	٠%	٠	٠%	٠	٠%														



الخلاصة الإجمالية لمقارنات (المرحل من سابق والوارد والمنجز والمتبقي) ونسبة إجمالي القضايا من الإجمالي العام للقضايا بعموم المحاكم لـ (محاكم الأحداث) بأمانة العاصمة والمحافظات للعام القضائي ١٤٣٠هـ - ٢٠٠٩م

جدول رقم (٧) جـ

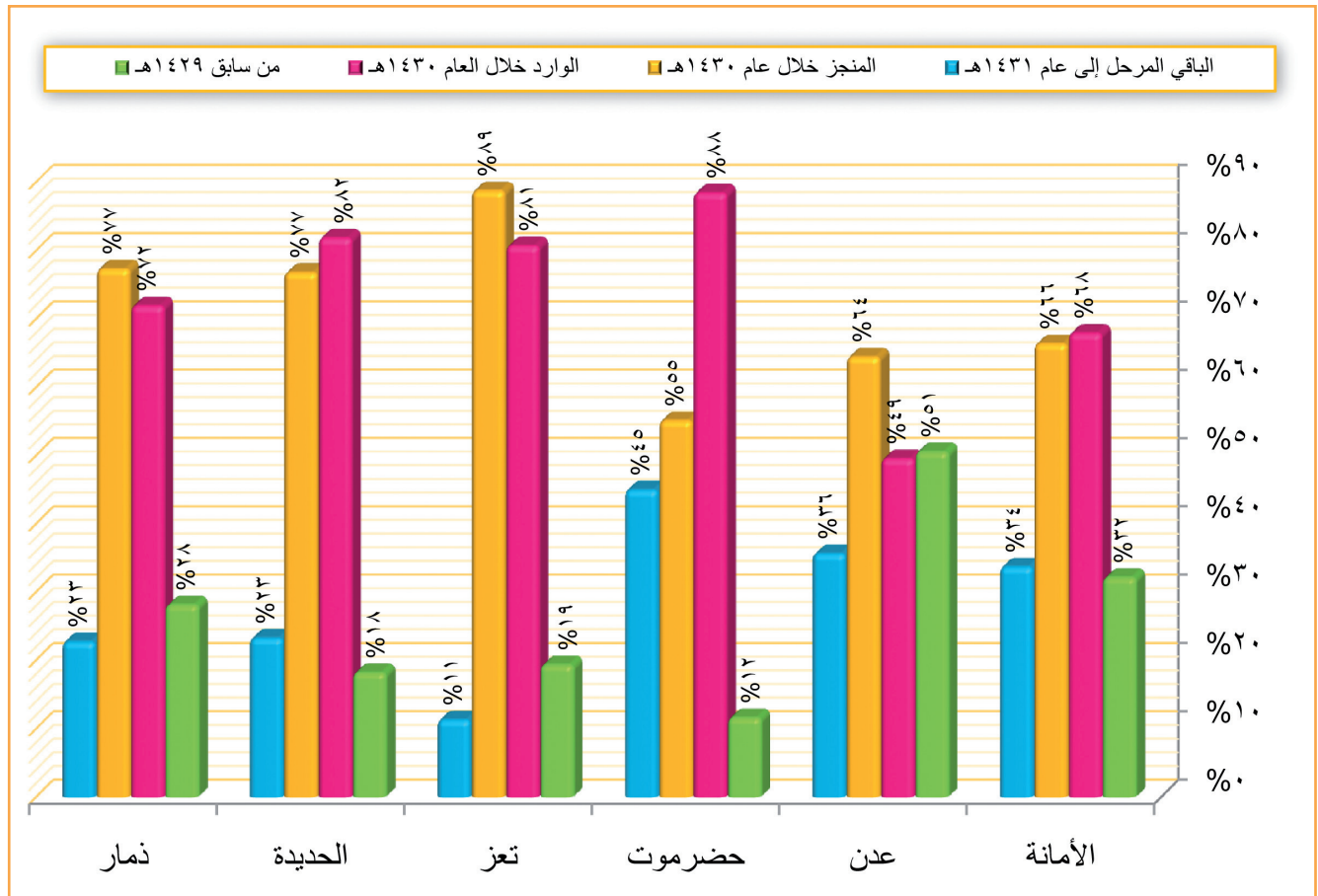
نسبة إجمالي القضايا من الإجمالي العام للقضايا بعموم المحاكم %	بيان نسب المقارنات لإجمالي القضايا								البيان المحكمة	مسلسل	
	الباقي المرحل إلى عام ١٤٣١هـ		المنجز خلال عام ١٤٣٠هـ		إجمالي القضايا	الوارد خلال العام ١٤٣٠هـ		من سابق ١٤٢٩هـ			
	النسبة	عدد القضايا	النسبة	عدد القضايا		النسبة	عدد القضايا	النسبة			عدد القضايا
٠,٠٥٦		٠	%١٠٠	١٠٥	١٠٥	%٩٨	١٠٣	%٢	٢	الأمانة	١
٠,٠٣٤	%١٤	٩	%٨٦	٥٤	٦٣	%٨٤	٥٣	%١٦	١٠	عدن	٢
٠,٠١٣	%٤٢	١٠	%٥٨	١٤	٢٤	%٨٨	٢١	%١٣	٣	حضر موت	٣
٠,٠٤٢	%٤	٣	%٩٦	٧٥	٧٨	%٧٩	٦٢	%٢١	١٦	تعز	٤
٠,٠٦٥	%٨	١٠	%٩٢	١١١	١٢١	%١٠٠	١٢١		٠	الحديدة	٥
٠,٠٢٤	%٢	١	%٩٨	٤٤	٤٥	%١٠٠	٤٥		٠	إب	٦
٠,٠٠٧	%٣١	٤	%٦٩	٩	١٣	%٧٧	١٠	%٢٣	٣	ذمار	٧
١,٤٧٦	%٢٥	١	%٧٥	٣	٤	%٥٠	٢	%٥٠	٢	أبين	٨
٠,٠١٧	%٢٣	٧	%٧٧	٢٤	٣١	%٨١	٢٥	%١٩	٦	حجة	٩
٠,٢٦٠	%٩	٤٥	%٩١	٤٣٩	٤٨٤	%٩١	٤٤٢	%٩	٤٢	الإجمالي	



الخلاصة الإجمالية لمقارنات (المرحل من سابق والوارد والمنجز والمتبقي) ونسبة إجمالي القضايا من الإجمالي العام للقضايا بعموم المحاكم لـ (محاكم المرور) بأمانة العاصمة والمحافظات للعام القضائي ١٤٣٠هـ - ٢٠٠٩م

جدول رقم (٨) ج

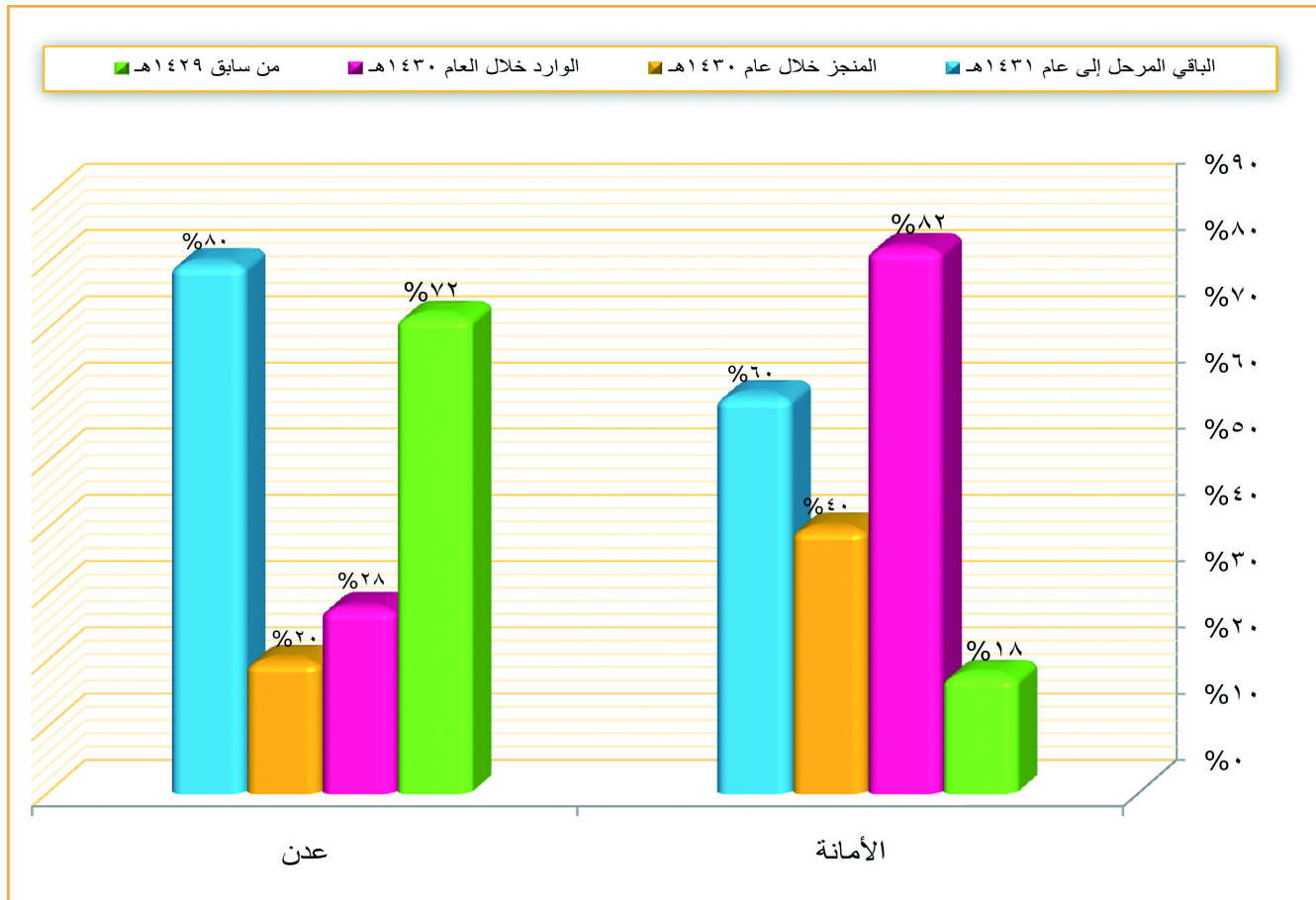
نسبة إجمالي القضايا من الإجمالي العام للقضايا بعموم المحاكم %	بيان نسب المقارنات لإجمالي القضايا								البيان المحكمة	مسل	
	الباقي المرحل إلى عام ١٤٣١هـ		المنجز خلال عام ١٤٣٠هـ		إجمالي القضايا	الوارد خلال العام ١٤٣٠هـ		من سابق ١٤٢٩هـ			
	النسبة	عدد القضايا	النسبة	عدد القضايا		النسبة	عدد القضايا	النسبة			عدد القضايا
٠,٤٥١	%٣٤	٢٨٣	%٦٦	٥٥٨	٨٤١	%٦٨	٥٧١	%٣٢	٢٧٠	الأمانة	١
٠,٣٦٦	%٣٦	٢٤٣	%٦٤	٤٤٠	٦٨٣	%٤٩	٣٣٨	%٥١	٣٤٥	عدن	٢
٠,٠٣٧	%٤٥	٣١	%٥٥	٣٨	٦٩	%٨٨	٦١	%١٢	٨	حضر موت	٣
٠,٣٠٠	%١١	٦٣	%٨٩	٤٩٦	٥٥٩	%٨١	٤٥١	%١٩	١٠٨	تعز	٤
٠,١٥٩	%٢٣	٦٩	%٧٧	٢٢٨	٢٩٧	%٨٢	٢٤٣	%١٨	٥٤	الحديدة	٥
٠,٠٩٩	%٢٣	٤٢	%٧٧	١٤٣	١٨٥	%٧٢	١٣٣	%٢٨	٥٢	ذمار	٦
١,٤١٢	%٢٨	٧٣١	%٧٢	١٩٠٣	٢٦٣٤	%٦٨	١٧٩٧	%٣٢	٨٣٧	الإجمالي	



الخلاصة الإجمالية لمقارنات (المرحل من سابق والوارد والمنجز والمتبقي) ونسبة إجمالي القضايا من الإجمالي العام للقضايا بعموم المحاكم لـ (محكمتي الضرائب) بأمانة العاصمة ومحافظة عدن للعام القضائي ١٤٣٠هـ - ٢٠٠٩م

جدول رقم (٩) ب

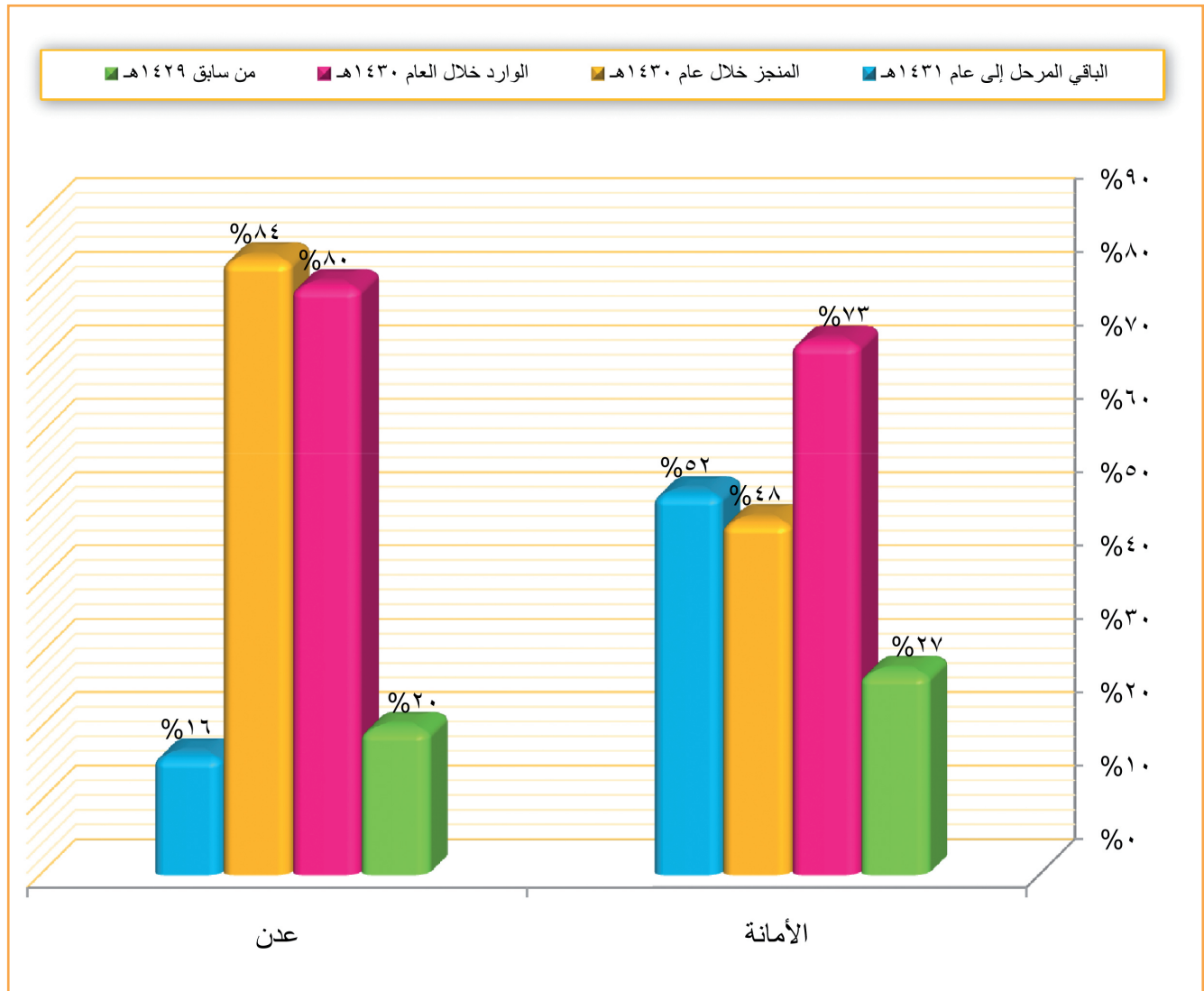
نسبة إجمالي القضايا من الإجمالي العام للقضايا بعموم المحاكم %	بيان نسب المقارنات لإجمالي القضايا								البيان	مسلسل	
	الباقي المرحل إلى عام ١٤٣١هـ		المنجز خلال عام ١٤٣٠هـ		إجمالي القضايا	الوارد خلال العام ١٤٣٠هـ		من سابق ١٤٢٩هـ			
	النسبة	عدد القضايا	النسبة	عدد القضايا		النسبة	عدد القضايا	النسبة			عدد القضايا
٠,٠٢٤	%٦٠	٢٧	%٤٠	١٨	٤٥	%٨٢	٣٧	%١٨	٨	الأمانة	١
٠,٠١٣	%٨٠	٢٠	%٢٠	٥	٢٥	%٢٨	٧	%٧٢	١٨	عدن	٢
٠,٠٣٨	%٦٧	٤٧	%٣٣	٢٣	٧٠	%٦٣	٤٤	%٣٧	٢٦	الإجمالي	



الخلاصة الإجمالية لمقارنات (المرحل من سابق والوارد والمنجز والمتبقي) ونسبة إجمالي القضايا من الإجمالي العام للقضايا بعموم المحاكم لـ (محكمتي المخالفات) بأمانة العاصمة ومحافظة عدن للعام القضائي ١٤٣٠هـ - ٢٠٠٩م

جدول رقم (١٠) بـ

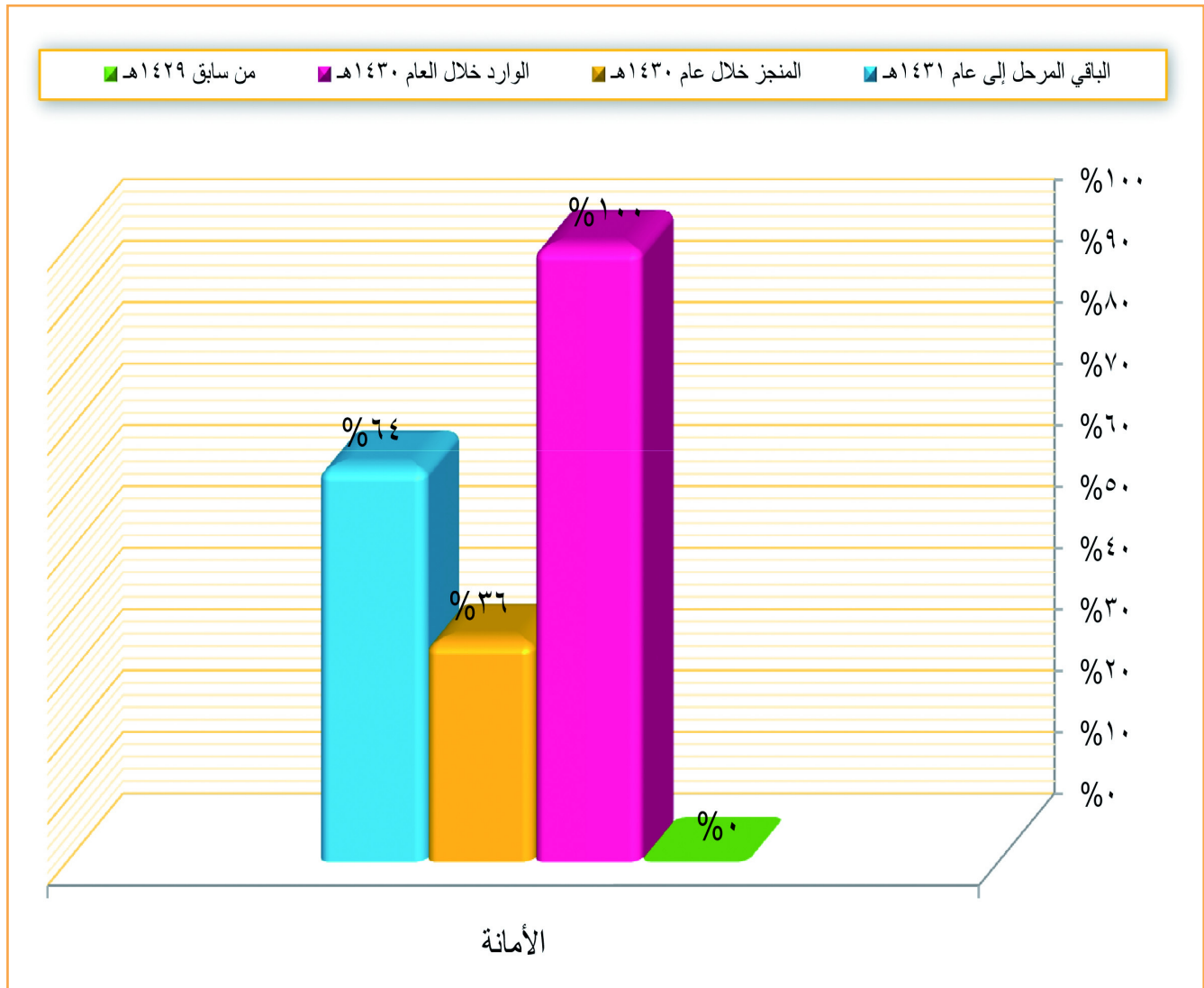
نسبة إجمالي القضايا من الإجمالي العام للقضايا بعموم المحاكم %	بيان نسب المقارنات لإجمالي القضايا								البيان	مسلسل	
	الباقي المرحل إلى عام ١٤٣١هـ		المنجز خلال عام ١٤٣٠هـ		إجمالي القضايا	الوارد خلال العام ١٤٣٠هـ		من سابق ١٤٢٩هـ			
	النسبة	عدد القضايا	النسبة	عدد القضايا		النسبة	عدد القضايا	النسبة			عدد القضايا
٠,٠٧٠	%٥٢	٦٨	%٤٨	٦٣	١٣١	%٧٣	٩٥	%٢٧	٣٦	الأمانة	١
٠,٠٦٠	%١٦	١٨	%٨٤	٩٣	١١١	%٨٠	٨٩	%٢٠	٢٢	عدن	٢
٠,١٣٠	%٣٦	٨٦	%٦٤	١٥٦	٢٤٢	%٧٦	١٨٤	%٢٤	٥٨	الإجمالي	



الخلاصة الإجمالية لمقارنات (المرحل من سابق والوارد والمنجز والمتبقي) ونسبة إجمالي القضايا من الإجمالي العام للقضايا بعموم المحاكم لـ (محكمة الصحافة والمطبوعات) بأمانة العاصمة للعام القضائي ١٤٣٠هـ - ٢٠٠٩م

جدول رقم (١٢) ج

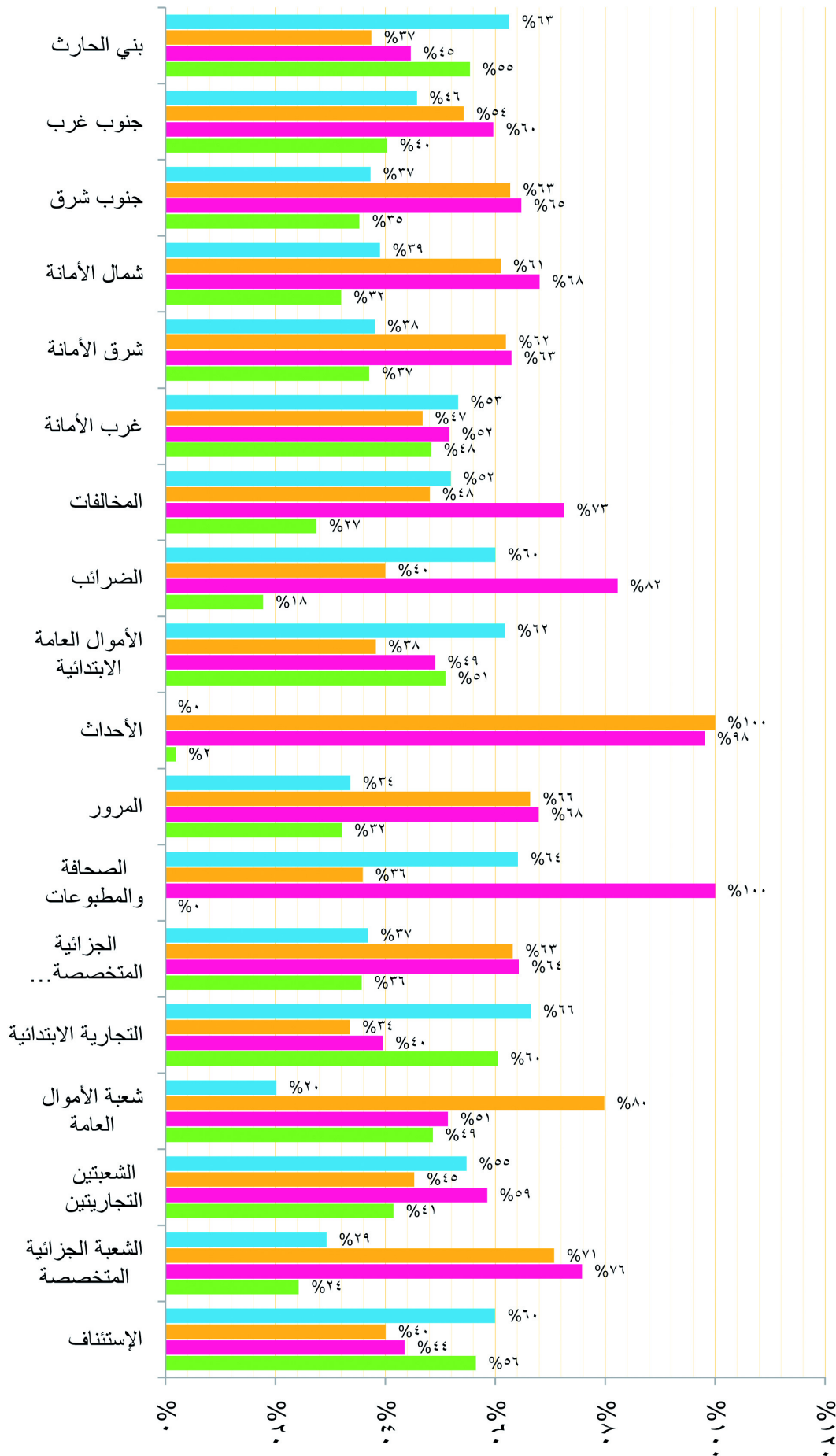
نسبة إجمالي القضايا من الإجمالي العام للقضايا بعموم المحاكم %	بيان نسب المقارنات لإجمالي القضايا								البيان المحكمة	مسلسل	
	الباقي المرحل إلى عام ١٤٣١هـ		المنجز خلال عام ١٤٣٠هـ		إجمالي القضايا	الوارد خلال العام ١٤٣٠هـ		من سابق ١٤٢٩هـ			
	عدد القضايا	النسبة	عدد القضايا	النسبة		عدد القضايا	النسبة	عدد القضايا			النسبة
٠,٠٩١	١٠٩	%٦٤	٦١	%٣٦	١٧٠	١٧٠	%١٠٠	٠	٠	الأمانة	١
٠,٠٩١	١٠٩	%٦٤	٦١	%٣٦	١٧٠	١٧٠	%١٠٠	٠	٠	الإجمالي	



بيان مقارنات (المرحل من سابق والوارد والمنتجز والمتبقي) ونسبة إجمالي القضايا من الأجمالي العام للقضايا بعموم المحاكم (أمانة العاصمة)
للعام القضائي ١٤٣٠هـ - ٢٠٠٩م

جدول رقم (١١) ج - (١ / ٢٠)

مسل	البيان		بيان نسب المقارنات لإجمالي القضايا										
	من سابق ١٤٢٩هـ		الوارد خلال العام ١٤٣٠هـ		إجمالي القضايا		المنتجز خلال عام ١٤٣٠هـ		المتبقي المرحل إلى عام ١٤٣١هـ		نسبة إجمالي القضايا من القضايا بعموم المحاكم %		
			عدد القضايا	النسبة	عدد القضايا	النسبة	عدد القضايا	النسبة	عدد القضايا	النسبة	عدد القضايا	النسبة	
١	الإستئناف	٧٨٣٩	%٥٦	٢١٨٧	%٤٤	٥٠٢٦	%٤٤	٢٠١٣	%٤٠	٣٠١٣	%٦٠	٢,٦٩٥	%٦٠
٢	الشعبة الجزائية المتخصصة	٢٤	%٢٤	٧٥	%٧٦	٩٩	%٧٦	٧٠	%٧١	٢٩	%٢٩	٢,٠٥٣	%٢٩
٣	الشعبتين التجاريتين	٥١٦	%٤١	٧٢٨	%٥٩	١٢٤٤	%٥٩	٥٦٣	%٤٥	٦٨١	%٥٥	٢,٦٦٧	%٥٥
٤	شعبة الأموال العامة	٥٣	%٤٩	٥٦	%٥١	١٠٩	%٥١	٨٧	%٨٠	٢٢	%٢٠	٢,٠٥٨	%٢٠
٥	التجارية الابتدائية	٣٩٨٣	%٦٠	٢٦٠٥	%٤٠	٦٥٨٨	%٤٠	٢٢١٠	%٣٤	٤٣٧٨	%٦٦	٣,٥٣٣	%٦٦
٦	الجزائية المتخصصة الابتدائية	٦٥	%٣٦	١١٧	%٦٤	١٨٢	%٦٤	١١٥	%٦٣	٦٧	%٣٧	٢,٠٩٨	%٣٧
٧	المصاحفة والمطبوعات	٠	%٠	١٧٠	%١٠٠	١٧٠	%١٠٠	٦١	%٣٦	١٠٩	%٦٤	٢,٧٣١	%٦٤
٨	المرور	٢٧٠	%٣٢	٥٧١	%٦٨	٨٤١	%٦٨	٥٥٨	%٦٦	٢٨٣	%٣٤	٢,٤٥١	%٣٤
٩	الأحداث	٢	%٢	١٠٣	%٩٨	١٠٥	%٩٨	١٠٥	%١٠٠	٠	%٠	٢,٠٥٦	%١٠٠
١٠	الأموال العامة الابتدائية	٢١٧	%٥١	٢٠٩	%٤٩	٤٢٦	%٤٩	١٦٣	%٣٨	٢٦٣	%٦٢	٢,٢٢٨	%٦٢
١١	الضرائب	٨	%١٨	٣٧	%٨٢	٤٥	%٨٢	١٨	%٤٠	٢٧	%٦٠	٢,٠٢٤	%٦٠
١٢	المخالفات	٣٦	%٢٧	٩٥	%٧٣	١٣١	%٧٣	٦٣	%٤٨	٦٨	%٥٢	٢,٠٧٠	%٥٢
١٣	غرب الأمانة	٢٦٩٧	%٤٨	٢٨٧٨	%٥٢	٥٥٧٥	%٥٢	٢٦٠٧	%٤٧	٢٩٢٨	%٥٣	٢,٩٨٩	%٥٣
١٤	شرق الأمانة	١٤٨١	%٣٧	٢٥١٤	%٦٣	٣٩٩٥	%٦٣	٢٤٧٤	%٦٢	١٥٢١	%٣٨	٢,١٤٢	%٣٨
١٥	شمال الأمانة	١٥٨٥	%٣٢	٣٣٧٥	%٦٨	٤٩٦٠	%٦٨	٣٠٢٥	%٦١	١٩٣٥	%٣٩	٢,٦٦٠	%٣٩
١٦	جنوب شرق	٢١٨٢	%٣٥	٤٠٠٣	%٦٥	٦١٨٥	%٦٥	٣٨٧٩	%٦٣	٢٣٠٦	%٣٧	٣,٣١٦	%٣٧
١٧	جنوب غرب	١٥٨٢	%٤٠	٢٣٣٨	%٦٠	٣٩٢٠	%٦٠	٢١٢٧	%٥٤	١٧٩٣	%٤٦	٢,١٠٢	%٤٦
١٨	بني الحارث	١٣٠٧	%٥٥	١٠٥٣	%٤٥	٣٣٦٠	%٤٥	٨٨٤	%٣٧	١٤٧٦	%٦٣	١,٢٦٥	%٦٣
	الإجمالي	١٨٨٤٧	%٤٥	٢٣١١٤	%٥٥	٤١٩٦١	%٥٥	٢١٠٢٢	%٥٠	٢٠٩٣٩	%٥٠	٢,٢٥٠	%٥٠

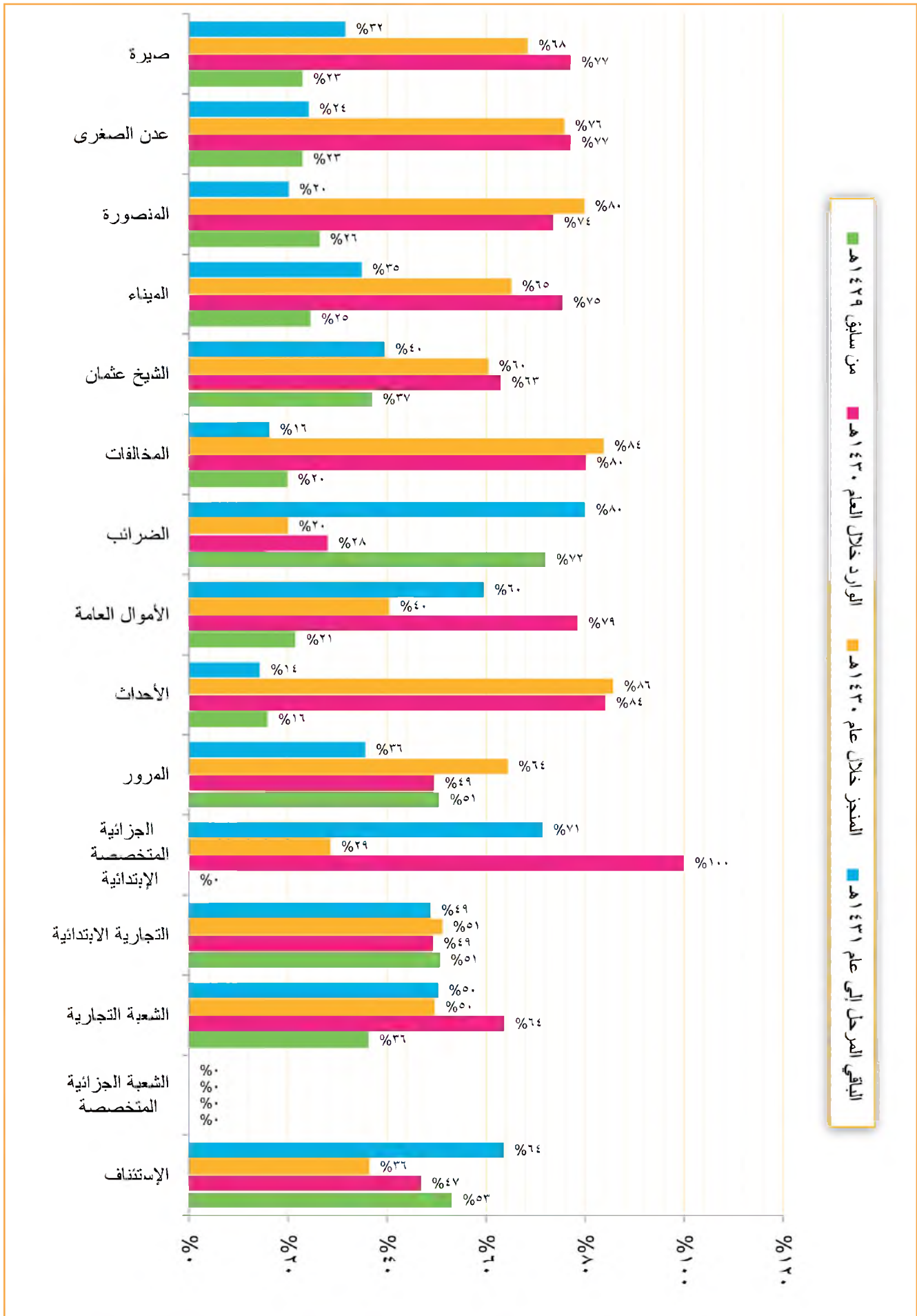


■ من سابق ١٤٢٩ هـ ■ الوارد خلال العام ١٤٣٠ هـ ■ المنجز خلال عام ١٤٣١ هـ

بيان مقارنات (المرحل من سابق والوارد والمنتجز والمتبقي) ونسبة إجمالي القضايا من الإجمالي العام للقضايا بعموم المحاكم لمحافظه (حدن) للعام القضائي ١٤٣٠هـ - ٢٠٠٩م

جدول رقم (١١) ج - (٢٠ / ٢)

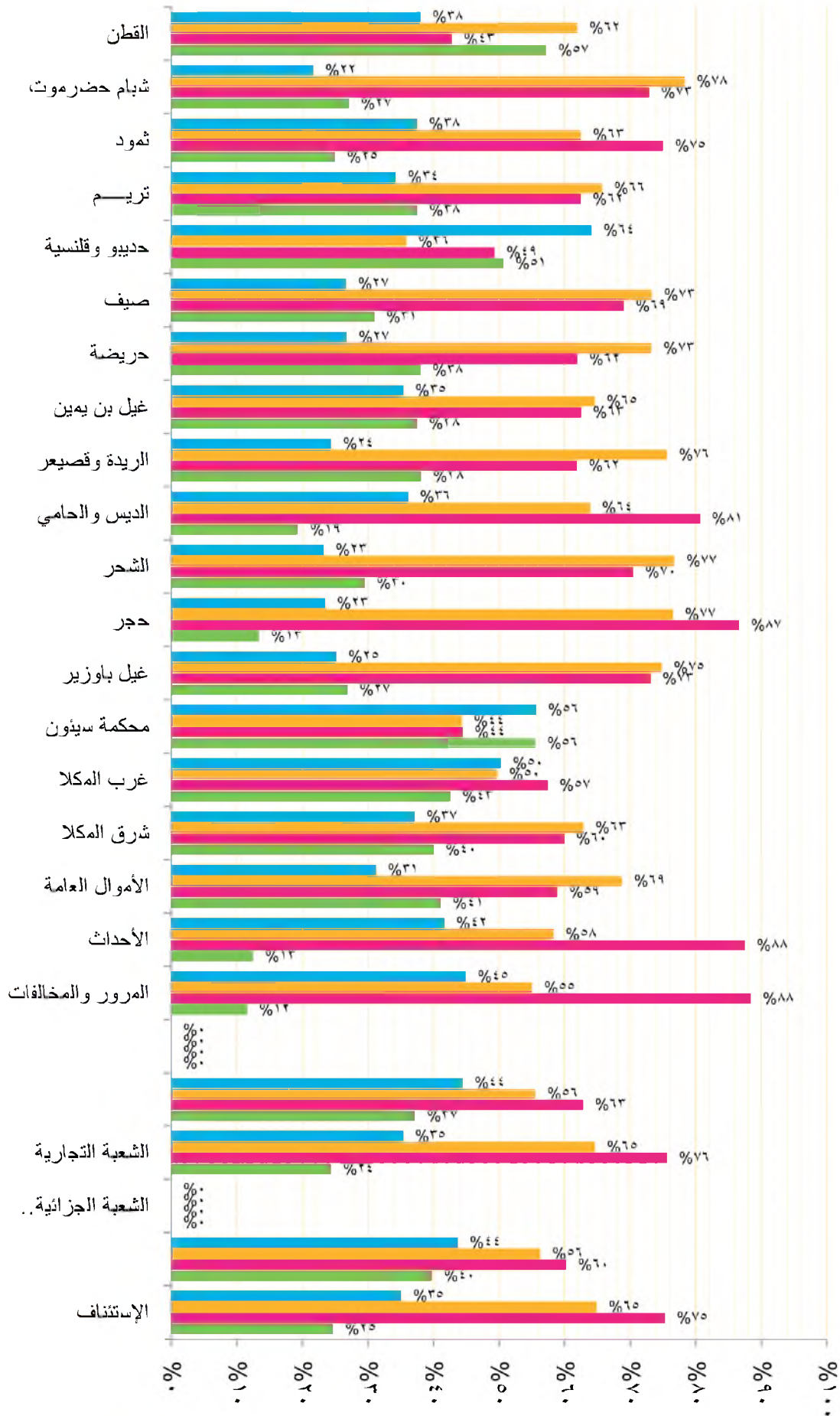
البيان	بيان نسب المقارنات لإجمالي القضايا				بيان نسب المقارنات لإجمالي القضايا				المحكمة		
	نسبة إجمالي القضايا من الإجمالي العام للقضايا بعموم المحاكم %		نسبة المتبقي المرحل إلى عام ١٤٣١هـ		نسبة المتبقي المرحل إلى عام ١٤٣٠هـ		نسبة المتبقي المرحل إلى عام ١٤٣٠هـ				
	النسبة	عدد القضايا	النسبة	عدد القضايا	النسبة	عدد القضايا	النسبة	عدد القضايا			
١	٠,٨٦٤	%٦٤	١٠٧٤	%٣٦	٥٨٧	١٦١١	%٤٧	٧٥٥	%٥٣	٨٥٦	الإستئناف
٢	٠,٠٠٠		٠		٠	٠		٠		٠	الشعبية الجزائية المتخصصة
٣	٠,٢٣٦	%٥٠	٢٢٢	%٥٠	٢١٩	٤٤١	%٦٤	٢٨١	%٣٦	١٦٠	الشعبية التجارية
٤	٠,٩٧٩	%٤٩	٨٩١	%٥١	٩٣٥	١٨٢٦	%٤٩	٩٠٠	%٥١	٩٢٦	التجارية الابتدائية
٥	٠,٠٠٤	%٧١	٥	%٢٩	٢	٧	%١٠٠	٧		٠	الجزائية المتخصصة الابتدائية
٦	٠,٣٦٦	%٣٦	٢٤٣	%٦٤	٤٤٠	٦٨٣	%٤٩	٣٣٨	%٥١	٣٤٥	المرور
٧	٠,٠٣٤	%١٤	٩	%٨٦	٥٤	٦٣	%٨٤	٥٣	%١٦	١٠	الأحداث
٨	٠,٤٤٤	%٦٠	٤٩٣	%٤٠	٣٣٥	٨٢٨	%٧٩	٦٥٠	%٢١	١٧٨	الأموال العامة
٩	٠,٠١٣	%٨٠	٢٠	%٢٠	٥	٢٥	%٢٨	٧	%٧٢	١٨	الضرائب
١٠	٠,٠٦٠	%١٦	١٨	%٨٤	٩٣	١١١	%٨٠	٨٩	%٢٠	٢٢	المخالفات
١١	٢,٦١١	%٤٠	١٩٢٥	%٦٠	٢٩٤٥	٤٨٧٠	%٦٣	٣٠٦٨	%٣٧	١٨٠٢	الشيخ عثمان
١٢	١,٢٥٦	%٣٥	٨١٧	%٦٥	١٥٢٥	٢٣٤٢	%٧٥	١٧٦٧	%٢٥	٥٧٥	العمياء
١٣	٠,٨٧٨	%٢٠	٣٣٠	%٨٠	١٣٠٧	١٦٣٧	%٧٤	١٢٠٥	%٢٦	٤٣٢	المنصورة
١٤	٠,٣٧٩	%٢٤	١٧١	%٧٦	٥٣٦	٧٠٧	%٧٧	٥٤٥	%٢٣	١٦٢	عدن الصغرى
١٥	١,٥٠٢	%٣٢	٨٨٥	%٦٨	١٩١٧	٢٨٠٢	%٧٧	٢١٦٠	%٢٣	٦٤٢	صيرة
	٩,٦٢٦	%٣٩	٧٠٥٣	%٦١	١٠٩٠٠	١٧٩٥٣	%٦٦	١١٨٢٥	%٣٤	٦١٢٨	الإجمالي



بيان مقارنات (المرحل من سابق والوارد والمنجز والمتبقي) ونسبة إجمالي القضايا من الإجمالي العام للقضايا بعموم المحاكم محافظة (حضر موت) للعام القضائي ١٤٣٠هـ - ٢٠٠٩م

جداول رقم (١١) ج - (٢٠ / ٣)

البيان	بيان نسب المقارنات لإجمالي القضايا						مجلس			
	نسبة إجمالي القضايا من الإجمالي العام للمحاكم %		البيان		بيان نسب المقارنات لإجمالي القضايا					
	نسبة إجمالي العام للقضايا بعموم المحاكم %	النسبة	البيان	النسبة	النسبة	النسبة				
١	٠,٢٥١	%٣٥	٣٢٨	%٦٥	٦٠٧	%٧٥	٧٠٤	%٢٥	٢٣١	الإستئناف
٢	٠,٢٩٩	%٤٤	٢٤٤	%٥٦	٣١٤	%٦٠	٣٣٦	%٤٠	٢٢٢	الشعبية الإستئنافية بسببوتون
٣	٠,٢٠٠	%٣٥	٠	%٦٥	٥٣	%٧٦	٠	%٢٤	٠	الشعبية الجزائية المتخصصة
٤	٠,٢٢٢	%٤٤	١٨٤	%٥٦	٢٣٠	%٦٣	٢٦٠	%٣٧	١٥٤	الشعبية الجزائية المتخصصة الإبتدائية
٥	٠,٢٠٠	%٤٥	٠	%٥٥	٣٨	%٨٨	٠	%١٢	٠	الجزائية المتخصصة الإبتدائية
٦	٠,٢٣٧	%٤٥	٣١	%٥٨	١٤	%٨٨	٦١	%١٣	٨	المرور والمخالفات
٧	٠,٢٠١٣	%٣١	٤٤	%٦٩	٩٧	%٥٩	٨٣	%٤١	٥٨	الأحداث
٨	٠,٥٨٢	%٣٧	٤٠٣	%٦٣	٦٨٣	%٦٠	٦٥١	%٤٠	٤٣٥	الأموال العامة
٩	٠,٨٣٠	%٥٠	٧٧٨	%٥٠	٧٧٠	%٥٧	٨٨٩	%٤٣	٦٥٩	شرق المكلا
١٠	٠,٤٢٧	%٥٦	٤٤٣	%٤٤	٣٥٣	%٤٤	٣٥٤	%٥٦	٤٤٢	غرب المكلا
١١	٠,٢١٩	%٢٥	١٠٣	%٧٥	٣٠٦	%٧٣	٢٩٩	%٢٧	١١٠	مكبة سببوتون
١٢	٠,٢٩٦	%٢٣	٤٢	%٧٧	١٣٧	%٨٧	١٥٥	%١٣	٧٤	غيل باوزير
١٣	٠,٢٥٨	%٢٣	١١٢	%٧٧	٣٦٩	%٧٠	٣٣٩	%٣٠	١٤٢	حجر
١٤	٠,٢٨٣	%٣٦	٥٦	%٦٤	٩٩	%٨١	١٢٥	%١٩	٣٠	الشجر
١٥	٠,١٥٦	%٢٤	٧١	%٧٦	٢٢٠	%٦٢	١٨٠	%٣٨	١١١	الديس والحامي
١٦	٠,٢٥١	%٣٥	٣٤	%٦٥	٦٢	%٦٣	٦٠	%٣٨	٣٦	الرديدة وقصير
١٧	٠,٢٧٦	%٢٧	٣٨	%٧٣	١٠٤	%٦٢	٨٨	%٣٨	٥٤	غيل بن يعين
١٨	٠,١٣٧	%٢٧	٦٨	%٧٣	١٨٧	%٦٩	١٧٦	%٣١	٧٩	حريضة
١٩	٠,٢٣٢	%٦٤	٧٧٧	%٣٦	١٥٥	%٤٩	٢١٣	%٥١	٢١٩	صيف
٢٠	٠,٢٣٠	%٣٤	١٤٧	%٦٦	٧٨٢	%٦٢	٢٦٨	%٣٨	١٦١	حديبو وقلسيه
٢١	٠,٢٠٤	%٣٨	٣	%٦٣	٥	%٧٥	٦	%٢٥	٢	تريسم
٢٢	٠,٢٠٩	%٢٢	٣٦	%٧٨	١٣٠	%٧٣	١٢١	%٢٧	٤٥	ثمود
٢٣	٠,٢٨١	%٣٨	٧٧٠	%٦٢	٤٤٠	%٤٣	٣٠٤	%٥٧	٤٠٦	شيام حضرموت
٢٤	٥,٠٤٤	%٤٠	٣٧٥١	%٦٠	٥٦٥٥	%٦١	٥٧٥٥	%٣٩	٣٦٥١	القطن
٢٥										الإجمالي

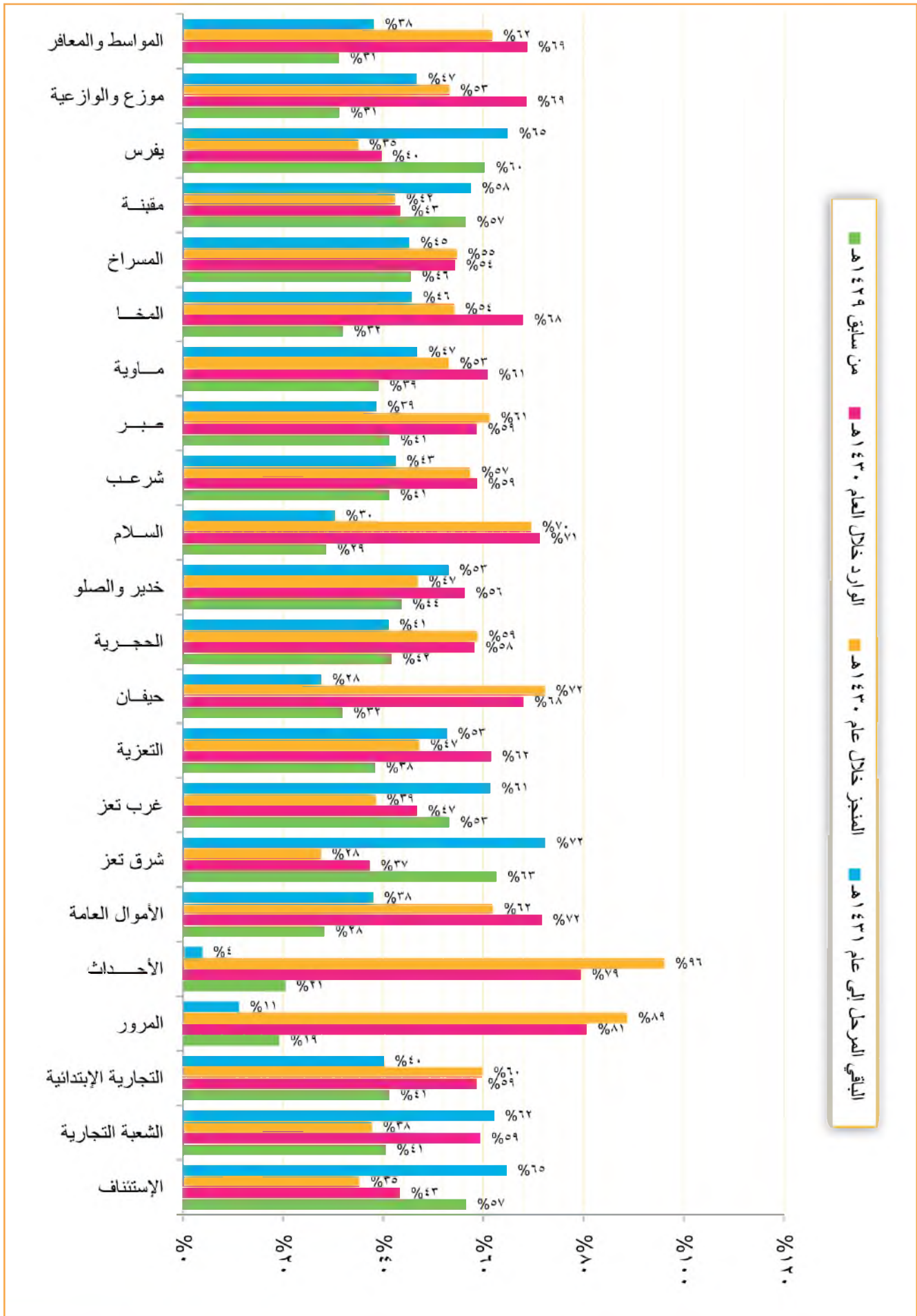


الوارد خلال العام ١٤٣٠ هـ من سابق ١٤٢٩ هـ المنجز خلال عام ١٤٣٠ هـ الباقي المرحل إلى عام ١٤٣١ هـ

بيان مقارنات (المرحل من سابق والوارد والمنتجز والمتبقي) ونسبة إجمالي القضايا من الإجمالي العام للقضايا بعموم المحاكم محافظة (تعز)
للعام القضائي ١٤٣٠هـ - ٢٠٠٩م

جدول رقم (١١) ج - (٤/٢٠)

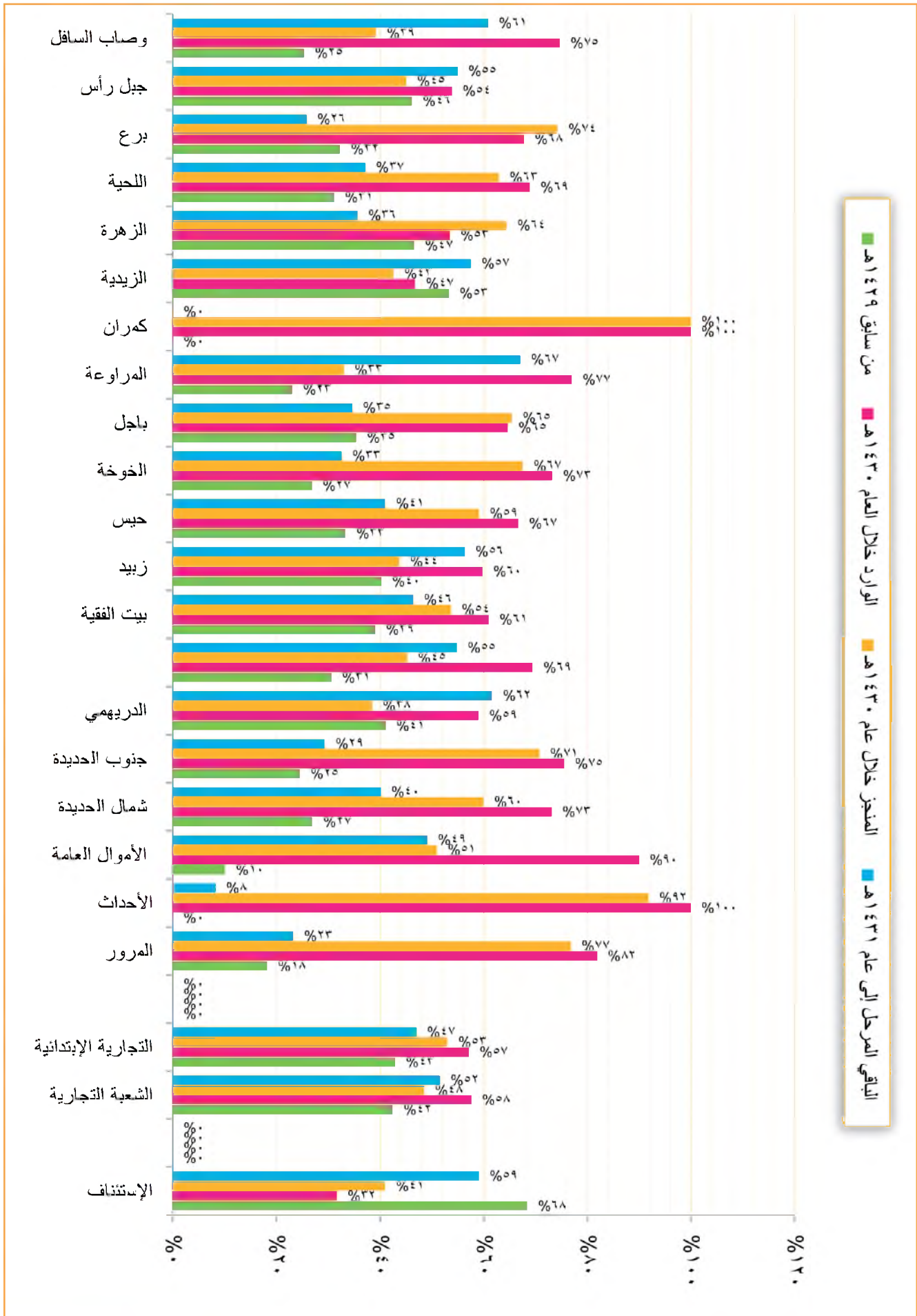
مسل	البيان		بيان نسب المقارنات لإجمالي القضايا							
	نسبة إجمالي القضايا من الإجمالي العام للقضايا بعموم المحاكم %		البيان		بيان نسب المقارنات لإجمالي القضايا		إجمالي القضايا			
	نسبة إجمالي القضايا من الإجمالي العام للقضايا بعموم المحاكم %	الباقي المرحل إلى عام ١٤٣١هـ	النسبة	النسبة	المنتجز خلال عام ١٤٣٠هـ	النسبة	النسبة	النسبة		
	النسبة	عدد القضايا	النسبة	عدد القضايا	النسبة	عدد القضايا	النسبة	عدد القضايا		
١	٢,٩٨٩	%٦٥	٣١٠٧	%٣٥	١٩٦٨	%٤٣	٥٥٧٥	%٥٧	٣١٥٧	الإستئناف
٢	٠,٢٩٥	%٦٢	٣٤٢	%٣٨	٢٠٨	%٥٩	٥٥٠	%٤١	٢٢٣	الشعبية التجارية
٣	٠,٧١٧	%٤٠	٥٣٧	%٦٠	٨٠٠	%٥٩	١٣٣٧	%٤١	٥٥٢	التجارية الابتدائية
٤	٠,٣٠٠	%١١	٦٣	%٨٩	٤٩٦	%٨١	٥٥٩	%١٩	١٠٨	المرور
٥	٠,٠٤٢	%٤	٣	%٩٦	٧٥	%٧٩	٧٨	%٢١	١٦	الأحداث
٦	٠,١١٠	%٣٨	٧٨	%٦٢	١٢٧	%٧٢	٢٠٥	%٢٨	٥٨	الأموال العامة
٧	١,٦١٤	%٧٢	٢١٧٩	%٢٨	٨٣١	%٣٧	٣٠١٠	%٦٣	١٨٨٦	شرق تعز
٨	١,٨٩٣	%٦١	٢١٦٩	%٣٩	١٣٦٢	%٤٧	٣٥٣١	%٥٣	١٨٧٩	غرب تعز
٩	١,٠٠٨	%٥٣	٩٩١	%٤٧	٨٨٨	%٦٢	١٨٧٩	%٣٨	٧٢٢	التعزنية
١٠	٠,٠٨٩	%٢٨	٤٦	%٧٢	١٢٠	%٦٨	١٦٦	%٣٢	٥٣	حيفان
١١	٠,٣٤٧	%٤١	٢٦٦	%٥٩	٣٨١	%٥٨	٦٤٧	%٤٢	٢٧٠	الحجرية
١٢	٠,٥١٥	%٥٣	٥١٠	%٤٧	٤٥١	%٥٦	٩٦١	%٤٤	٤٢٠	خدير والصلو
١٣	٠,٢٢٠	%٣٠	١٢٥	%٧٠	٢٨٦	%٧١	٤١١	%٢٩	١١٨	السلام
١٤	٠,٣٦٠	%٤٣	٢٨٦	%٥٧	٣٨٦	%٥٩	٦٧٢	%٤١	٢٧٧	شرب
١٥	٠,٥٣٥	%٣٩	٣٨٦	%٦١	٦١٢	%٥٩	٩٩٨	%٤١	٤١٢	صبر
١٦	٠,٢٢٢	%٤٧	١٩٤	%٥٣	٢٢٠	%٦١	٤١٤	%٣٩	١٦٢	مأوية
١٧	٠,٢٢٩	%٤٦	١٩٦	%٥٤	٢٣٢	%٦٨	٤٢٨	%٣٢	١٣٧	المحا
١٨	٠,٣٢٣	%٤٥	٢٧٣	%٥٥	٣٣٠	%٥٤	٦٠٣	%٤٦	٢٧٥	المنسوخ
١٩	٠,٥٢٠	%٥٨	٥٥٨	%٤٢	٤١١	%٤٣	٩٦٩	%٥٧	٥٤٨	مقينة
٢٠	٠,٣٥٠	%٦٥	٤٢٤	%٣٥	٢٢٩	%٤٠	٦٥٣	%٦٠	٣٩٤	يفرس
٢١	٠,١٠٨	%٤٧	٩٤	%٥٣	١٠٧	%٦٩	٢٠١	%٣١	٦٣	موزع والأراضي
٢٢	٠,٢٥٤	%٣٨	١٨١	%٦٢	٢٩٣	%٦٩	٤٧٤	%٣١	١٤٨	الوسط والمعاقف
	١٣,٠٤١	%٥٦	١٣٥٠٨	%٤٤	١٠٨١٣	%٥١	٢٤٣٢١	%٤٩	١١٨٧٨	الإجمالي



بيان مقارنات (المرحل من سابق والوارد والمنجز والمتبقي) ونسبة إجمالي القضايا من الإجمالي العام للقضايا بعموم المحاكم لمحافظته (الحدية) للعام القضائي ١٤٣٠هـ - ٢٠٠٩م

جول رقم (١١) ج - (٢٠/٥)

البيان	بيان نسب المقارنات لإجمالي القضايا									
	نسبة إجمالي القضايا من الإجمالي العام للقضايا بعموم المحاكم %		البيان		بيان نسب المقارنات لإجمالي القضايا					
	نسبة	الباقي المرحل إلى عام ١٤٣١هـ	النسبة	المرحل خلال عام ١٤٣٠هـ	النسبة	الوارد خلال العام ١٤٣٠هـ				
١	٥٩	١٨٤٧	٤١	١٢٨٢	٣١٢٩	٣٢	٩٩٠	٦٨	٢١٣٩	الإستئناف
٢	٥٢	١٠٢	٤٨	٩٦	١٩٨	٥٨	١١٤	٤٢	٨٤	الشعبية الجزائية المتخصصة
٣	٤٧	٥٩٥	٥٣	٦٧١	١٢٦٦	٥٧	٧٢٣	٤٣	٥٤٣	الشعبية التجارية
٤	٢٣	٠	٧٧	٢٢٨	٢٩٧	٨٢	٢٤٣	١٨	٥٤	التجارية الابتدائية
٥	٨	١٠	٩٢	١١١	١٢١	١٠٠	١٢١	١٠	٠	الجزائية المتخصصة الابتدائية
٦	٤٩	٧٨	٥١	٨١	١٥٩	٩٠	١٤٣	١٠	١٦	المرور
٧	٤٠	٧٧١	٦٠	١١٥٢	١٩٢٣	٧٣	١٤٠٥	٢٧	٥١٨	الأحداث
٨	٢٩	٢٧٣	٧١	٩٠٠	١٢٧٣	٧٥	٩٢١	٢٥	٣١٢	الأموال العامة
٩	٢٢	٩٣	٣٨	٥٨	١٥١	٥٩	٨٩	٤١	٦٢	شمال الحديدة
١٠	٥٥	١٢٠	٤٥	٩٩	٢١٩	٦٩	١٥٢	٣١	٦٧	جنوب الحديدة
١١	٤٦	٤٣٩	٥٤	٥٠٨	٩٤٧	٦١	٥٧٧	٣٩	٣٧٠	المختصة والسجن
١٢	٥٦	٩٣٢	٤٤	٧٢٣	١٦٥٥	٦٠	٩٨٩	٤٠	٦٦٦	بيت القبية
١٣	٤١	٤٣	٥٩	٦٢	١٠٥	٦٧	٧٠	٣٣	٢٥	زبيد
١٤	٣٣	٤٠	٦٧	٨٣	١٢٣	٧٣	٩٠	٢٧	٣٣	حبيس
١٥	٣٥	٢٥٧	٦٥	٤٨٦	٧٤٣	٦٥	٤٨٠	٣٥	٢٦٣	الخوذة
١٦	٦٧	١٨٩	٣٣	٩٣	٢٨٢	٧٧	٢١٧	٢٣	٦٥	باجل
١٧	٠	٠	١٠٠	٣١	٣١	١٠٠	٣١	٢٣	٠	المرابحة
١٨	٥٧	٧١٢	٤٣	٥٢٧	١٢٣٩	٤٧	٥٧٩	٥٣	٦٦٠	كمران
١٩	٣٦	٢١	٦٤	٤٧	٧٣	٥٣	٣٩	٤٧	٣٤	الزبيدية
٢٠	٣٧	٦٢	٦٣	١٠٥	١٦٧	٦٩	١١٥	٣١	٥٢	الزهرة
٢١	٢٦	٨	٧٤	٢٣	٣١	٦٨	٢١	٣٢	١٠	اللحية
٢٢	٥٥	١٠٠	٤٥	٨٢	١٨٢	٥٤	٩٨	٤٦	٨٤	برج
٢٣	٦١	٣٦٠	٣٩	٢٣٢	٥٩٢	٧٥	٤٤٢	٢٥	١٥٠	جبل رأس
٢٤	٤٨	٧٢٢٦	٥٢	٧٢٨٠	١٤٩٠٦	٥٨	٨٦٨٩	٤٢	٦٧٧	وساب السافل
٢٥										الإجمالي

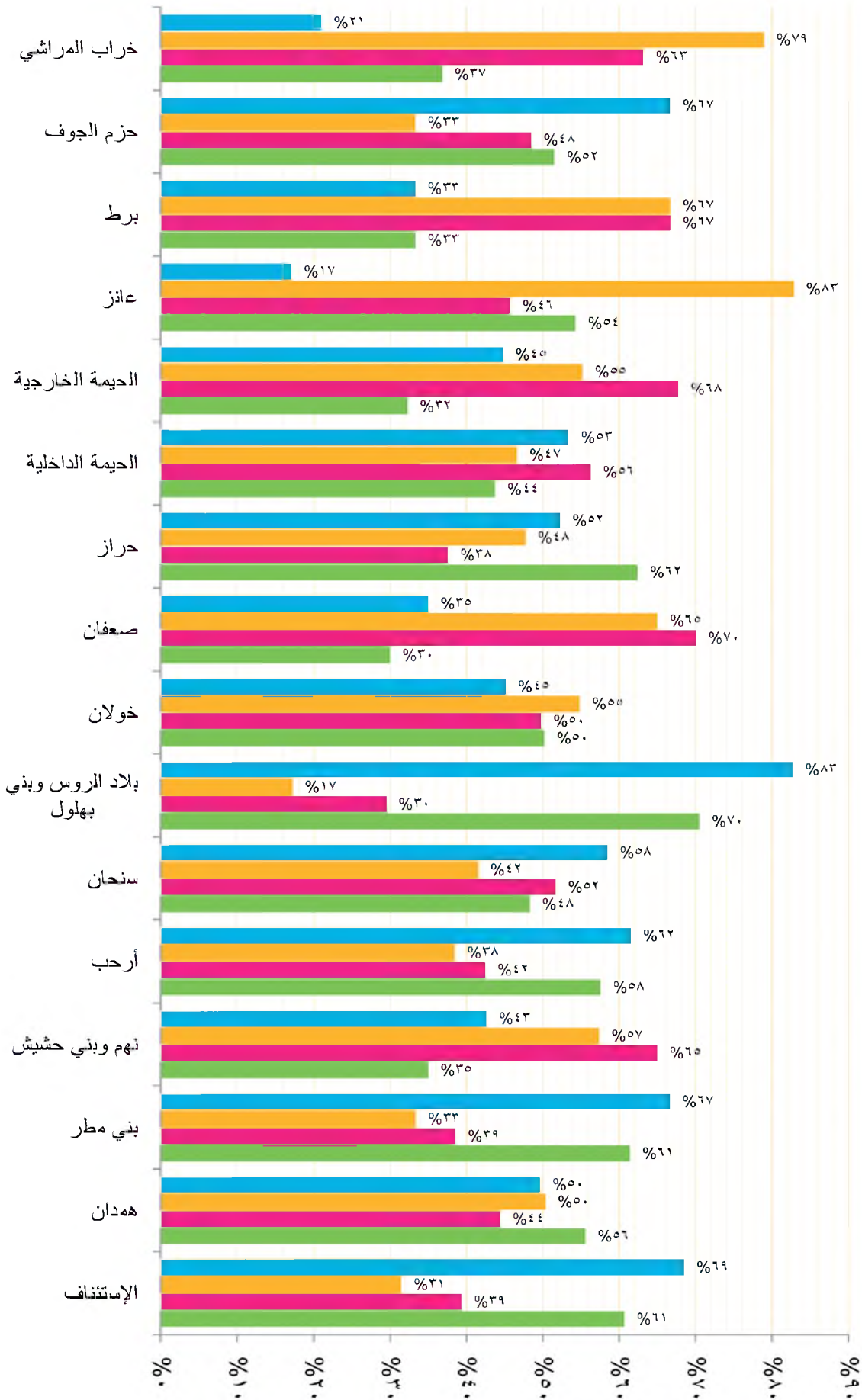


الباقي المرحل إلى عام 1441 هـ المنجز خلال عام 1440 هـ الوارد خلال العام 1440 هـ من سابق 1429 هـ

بيان مقارنات (المرحل من سابق والوارد والمنتج والمتبقي) ونسبة إجمالي القضايا من الإجمالي العام للقضايا بعموم المحاكم لمحافظتي (صنعاء والجبوف) للعام القضائي ١٤٣٠هـ - ٢٠٠٩م

جداول رقم (١١) ج- (٢٠/١)

سلسل	البيان		بيان نسب المقارنات لإجمالي القضايا											
			نسبة إجمالي القضايا من الإجمالي العام للقضايا بعموم المحاكم %		المرحل من سابق ١٤٢٩هـ		الوارد خلال العام ١٤٣٠هـ		إجمالي القضايا		المنتج خلال عام ١٤٣٠هـ		الباقي المرحل إلى عام ١٤٣١هـ	
	عدد القضايا	النسبة	عدد القضايا	النسبة	عدد القضايا	النسبة	عدد القضايا	النسبة	عدد القضايا	النسبة	عدد القضايا	النسبة	عدد القضايا	النسبة
١	الإستئناف	١٥٢١	%٦١	٩٨٧	%٣٩	٢٥٠٨	%٣٩	٧٩٠	%٣١	١٧١٨	%٦٩	١٣٤٥	%٦٩	
٢	همدان	٨٦٣	%٥٦	٦٩٠	%٤٤	١٥٥٣	%٤٤	٧٨٢	%٥٠	٧٧١	%٥٠	٠,٨٣٣	%٥٠	
٣	بني مطر	٨١٣	%٦١	٥١١	%٣٩	١٣٧٤	%٣٩	٤٤٢	%٣٣	٨٨٢	%٦٧	٠,٧١٠	%٦٧	
٤	نهم وبنني حشيش	٣٠٧	%٣٥	٥٧٠	%٦٥	٨٧٧	%٦٥	٥٠٣	%٥٧	٣٧٤	%٤٣	٠,٤٧٠	%٤٣	
٥	أرحب	٤٨٠	%٥٨	٣٥٤	%٤٢	٨٣٤	%٤٢	٣٢١	%٣٨	٥١٣	%٦٢	٠,٤٤٧	%٦٢	
٦	سنحان	٥٧٥	%٤٨	٦٢٦	%٥٢	١٢١١	%٥٢	٥٠٣	%٤٢	٧٠٨	%٥٨	٠,٦٤٩	%٥٨	
٧	بلاد الروس وبنني بهلول	٣٦٣	%٧٠	١٥٢	%٣٠	٥١٥	%٣٠	٨٩	%١٧	٤٢٦	%٨٣	٠,٢٧٦	%٨٣	
٨	خولان	١٠٩	%٥٠	١٠٨	%٥٠	٢١٧	%٥٠	١١٩	%٥٥	٩٨	%٤٥	٠,١١٦	%٤٥	
٩	صعقان	١٢	%٣٠	٧٨	%٧٠	٤٠	%٧٠	٢٦	%٦٥	١٤	%٣٥	٠,٠٢١	%٣٥	
١٠	حراز	١٦٦	%٦٢	١٠٠	%٣٨	٢٦٦	%٣٨	١٢٧	%٤٨	١٣٩	%٥٢	٠,١٤٣	%٥٢	
١١	الحيمة الداخلية	٩١	%٤٤	١١٧	%٥٦	٢٠٨	%٥٦	٩٧	%٤٧	١١١	%٥٣	٠,١١٢	%٥٣	
١٢	الحيمة الخارجية	٣١	%٣٢	٦٥	%٦٨	٩٦	%٦٨	٥٣	%٥٥	٤٣	%٤٥	٠,٠٥١	%٤٥	
١٣	عائز	٣٨	%٥٤	٣٢	%٤٦	٧٠	%٤٦	٥٨	%٨٣	١٢	%١٧	٠,٠٣٨	%١٧	
١٤	برط	١١	%٣٣	٢٢	%٦٧	٣٣	%٦٧	٢٢	%٦٧	١١	%٣٣	٠,٠١٨	%٣٣	
١٥	حزم الجوف	١٧	%٥٢	١٦	%٤٨	٣٣	%٤٨	١١	%٣٣	٢٢	%٦٧	٠,٠١٨	%٦٧	
١٦	خراب المراشي	٧	%٣٧	١٢	%٦٣	١٩	%٦٣	١٥	%٧٩	٤	%٢١	٠,٠١٠	%٢١	
	الإجمالي	٥٤١٤	%٥٥	٤٣٩٠	%٤٥	٩٨٠٤	%٤٥	٣٩٥٨	%٤٠	٥٨٤٦	%٦٠	٥,٢٥٧	%٦٠	

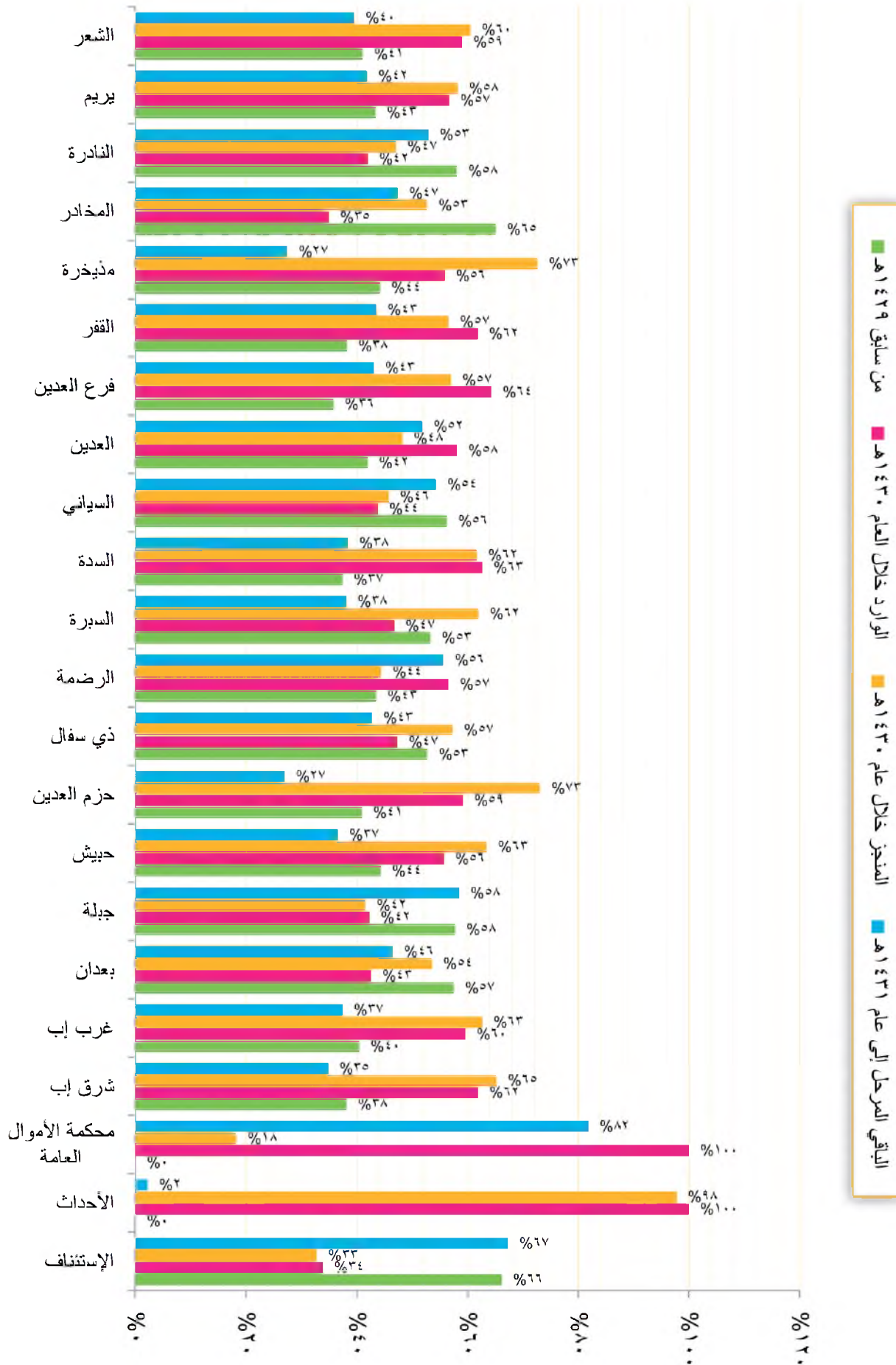


الباقي المرحل إلى عام ١٤٣١ هـ | المنجز خلال عام ١٤٣٠ هـ | الوارد خلال العام ١٤٣٠ هـ | من سابق ١٤٢٩ هـ

بيان مقارنات (المرحل من سابق والوارد والمنتجز والمتبقي) ونسبة إجمالي القضايا من الإجمالي العام للقضايا بعموم المحاكم لمحافظته (أب) للعام القضائي ١٤٣٠هـ - ٢٠٠٩م

جدول رقم (١١) ج - (٧/٢٠)

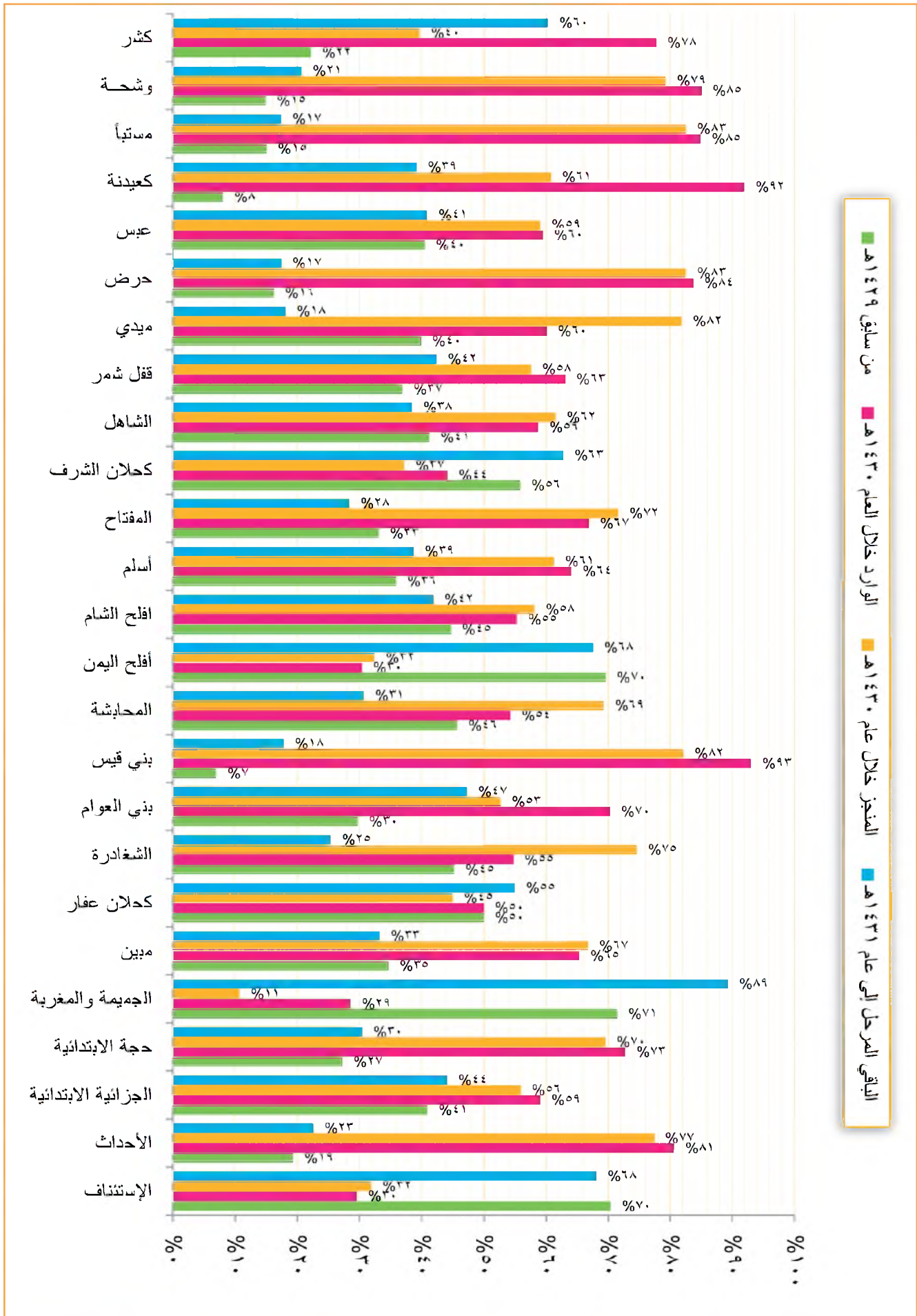
البيان	بيان نسب المقارنات لإجمالي القضايا						المحكمة			
	نسبة إجمالي القضايا من الإجمالي العام للقضايا بعموم المحاكم %		البيان		بيان نسب المقارنات لإجمالي القضايا					
	نسبة إجمالي القضايا من الإجمالي العام للقضايا بعموم المحاكم %	النسبة	البيان	النسبة	النسبة	النسبة				
١	٢٥٠١	%٦٧	٣١٣٨	%٣٣	١٥٢٧	%٣٤	١٥٧٩	%٦٦	٣٠٨٦	الإستئناف
٢	٢٠٢٤	%٢	١	%٩٨	٤٤	%١٠٠	٤٥		٠	الأحداث
٣	٢٠٨٥	%٨٢	١٣٠	%١٨	٢٩	%١٠٠	١٥٩		٠	محكمة الأموال العامة
٤	٢٧٩٥	%٣٥	٥١٦	%٦٥	٩٦٦	%٦٢	١٤٨٢	٩١٧	٥٦٥	شرق أب
٥	٢٩٧٥	%٣٧	٦٨٠	%٦٣	١١٣٩	%٦٠	١٨١٩	١٠٨٤	٧٣٥	غرب أب
٦	٢٥٨	%٤٦	٢٢٤	%٥٤	٢٥٨	%٤٣	٤٨٢	٢٠٥	٢٧٧	بعدان
٧	٤٤٠	%٥٨	٤٨٠	%٤٢	٣٤١	%٤٢	٨٢١	٣٤٧	٤٧٤	جبلة
٨	٢١٦٠	%٣٧	١٠٩	%٦٣	١٨٩	%٥٦	٢٩٨	١٦٦	١٣٢	حبيش
٩	٢٠٦٢	%٢٧	٣١	%٧٣	٨٤	%٥٩	١١٥	٦٨	٤٧	حزم العدين
١٠	٢٧٠٢	%٤٣	٥٥٩	%٥٧	٧٥٠	%٤٧	١٣٠٩	٦١٩	٦٩٠	ذي سفال
١١	٢١١٥	%٥٦	١١٩	%٤٤	٩٥	%٥٧	٢١٤	١٢١	٩٣	الرضمة
١٢	٢١٥٥	%٣٨	١١٠	%٦٢	١٧٩	%٤٧	٢٨٩	١٣٥	١٥٤	السيرة
١٣	٢١٦٤	%٣٨	١١٧	%٦٢	١٨٨	%٦٣	٣٠٥	١٩١	١١٤	السدة
١٤	٢٣٠١	%٥٤	٣٠٥	%٤٦	٢٥٧	%٤٤	٥٦٢	٢٤٦	٣١٦	السياني
١٥	٢٧٨٣	%٥٢	٢٧٣	%٤٨	٢٥٤	%٥٨	٥٢٧	٣٠٦	٢٢١	العدين
١٦	٢٠٨١	%٤٣	٦٥	%٥٧	٨٦	%٦٤	١٥١	٩٧	٥٤	فرع العدين
١٧	٢١٠٢	%٤٣	٨٣	%٥٧	١٠٨	%٦٢	١٩١	١١٨	٧٣	القفز
١٨	٢١٠٦	%٢٧	٥٤	%٧٣	١٤٣	%٥٦	١٩٧	١١٠	٨٧	مذيخرة
١٩	٢٣٤٥	%٤٧	٣٠٥	%٥٣	٣٣٩	%٣٥	٦٤٤	٢٢٥	٤١٩	المخادر
٢٠	٢٣١٣	%٥٣	٣٠٩	%٤٧	٢٧٥	%٤٢	٥٨٤	٢٤٥	٣٣٩	النادرة
٢١	٢٤٥١	%٤٢	٣٥٢	%٥٨	٤٩٠	%٥٧	٨٤٢	٤٧٧	٣٦٥	يريم
٢٢	٢١٧٤	%٤٠	١٢٨	%٦٠	١٩٦	%٥٩	٣٢٤	١٩١	١٣٣	الشعر
	٨٥٩٣	%٥٠	٨٠٨٨	%٥٠	٧٩٣٧	%٤٨	١٦٠٢٥	٧٦٥١	٨٣٧٤	الإجمالي



بيان مقارنات (المرحل من سابق والوارد والمنتجز والمتبقي) ونسبة إجمالي القضايا من الإجمالي العام للقضايا بعموم المحاكم لمحافظه (حجة) للعام القضائي ١٤٣٠هـ - ٢٠٠٩م

جدول رقم (١١) ج - (٨/٢٠)

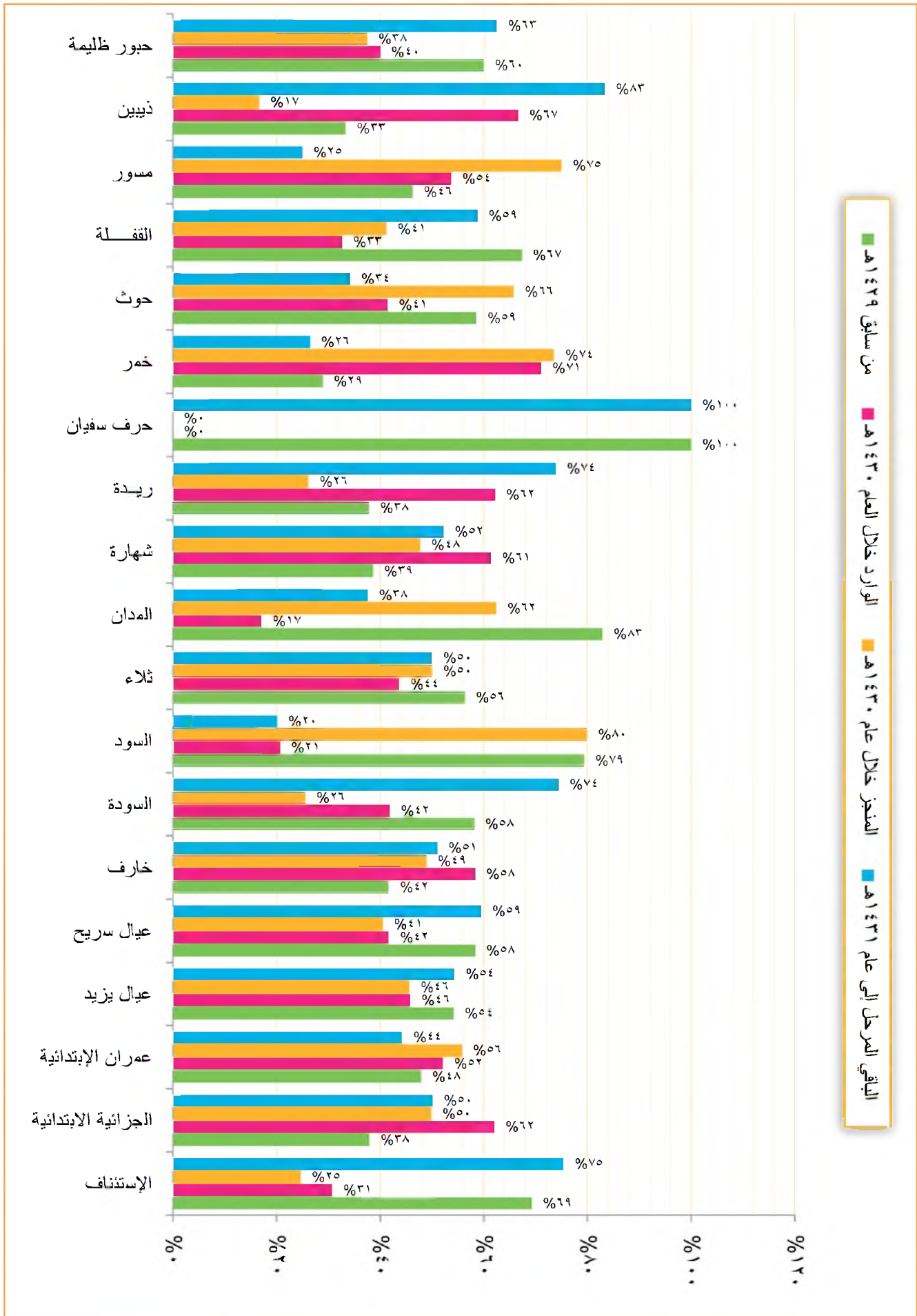
البيان	بيان نسب المقارنات لإجمالي القضايا						المحكمة
	نسبة إجمالي القضايا من الإجمالي العام للقضايا بعموم المحاكم %		البيان خلال عام ١٤٣٠هـ		البيان خلال العام ١٤٣٠هـ		
	النسبة	الباقي المرحل إلى عام ١٤٣١هـ	النسبة	عدد القضايا	النسبة	عدد القضايا	
١	٦٨%	٢٢٦٦	٣٢%	١٠٦٢	٣٠%	٩٨٥	الاستئناف
٢	٢٣%	٧	٧٧%	٧٤	٨١%	٧٥	الأحداث
٣	٤٤%	٢٠٩	٥٦%	٢٦٥	٥٩%	٢٨٠	الجزائية الابتدائية
٤	٣٠%	٣٠٤	٧٠%	٦٩٤	٧٣%	٧٢٦	حجة الابتدائية
٥	٨٩%	٢٥	١١%	٣	٢٩%	٨	الجنسية والمغربية
٦	٣٣%	١١٤	٦٧%	٢٢٩	٦٥%	٢٢٤	مبين
٧	٥٥%	٤٤	٤٥%	٣٦	٥٠%	٤٠	كحلان عفار
٨	٢٥%	٣٢	٧٥%	٩٤	٥٥%	٦٩	الشعادرة
٩	٤٧%	٣٥	٥٣%	٣٩	٧٠%	٥٢	بني العوام
١٠	١٨%	٢٣	٨٢%	١٠٦	٩٣%	١٢٠	بني قيس
١١	٣١%	١٦٨	٦٩%	٣٧٩	٥٤%	٢٩٧	المحاشية
١٢	٦٨%	٢٠٠	٣٢%	٩٦	٣٠%	٩٠	أفلق اليمن
١٣	٤٢%	١٠٣	٥٨%	١٤٣	٥٥%	١٣٦	أفلق الشام
١٤	٣٩%	٥٥	٦١%	٨٧	٦٤%	٩١	أسلم
١٥	٢٨%	٨٤	٧٢%	٢١٢	٦٧%	١٩٨	المنتاح
١٦	٦٣%	١٧٢	٣٧%	١٠٢	٤٤%	١٥٣	كحلان الشرف
١٧	٣٨%	١١٠	٦٢%	١٧٦	٥٩%	١٦٨	الشاهل
١٨	٤٢%	١٢٣	٥٨%	١٦٧	٦٣%	١٨٣	قفل شم
١٩	١٨%	٣٥	٨٢%	١٥٨	٦٠%	١١٦	ميدى
٢٠	١٧%	٤٤	٨٣%	٢٠٨	٨٤%	٢١١	حرض
٢١	٤١%	٣١٢	٥٩%	٤٥١	٦٠%	٤٥٤	عيسى
٢٢	٣٩%	١٣٦	٦١%	٢١١	٩٢%	٣١٩	كعيدنة
٢٣	١٧%	١٥	٨٣%	٧١	٨٥%	٧٣	مستيا
٢٤	٢١%	١٨	٧٩%	٦٩	٨٥%	٧٤	وشحة
٢٥	٦٠%	٣٨	٤٠%	٢٥	٧٨%	٤٩	كشر
٥٠٢٤٤	٤٨%	٤٦٧٢	٥٢%	٥١٠٧	٥٢%	٥١٠٩	الإجمالي



بيان مقارنات (المرحل من سابق والوارد والمنجز والتمتقي) ونسبة إجمالي القضايا من الإجمالي العام للقضايا بعموم المحاكم لمحافظلة (صمران) للعام القضائي ١٤٣٠هـ - ٢٠٠٩م

جداول رقم (١١) ج - (٢٠/٩)

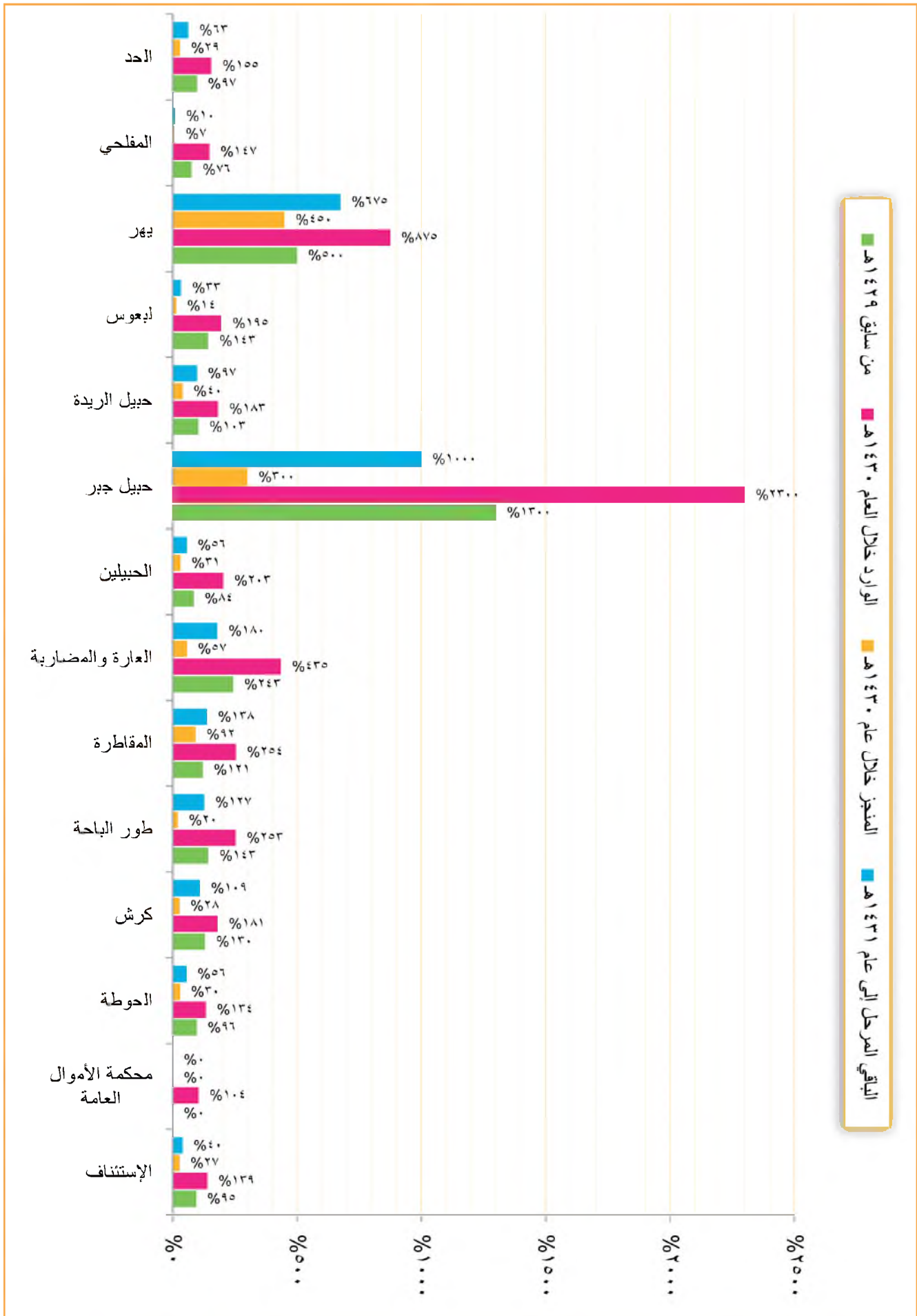
البيان	بيان نسب المقارنات لإجمالي القضايا						المحكمة
	نسبة إجمالي القضايا من الإجمالي العام للقضايا بعموم المحاكم %		النسبة		النسبة		
	النسبة	الباقي المرحل إلى عام ١٤٣١هـ	النسبة	عدد القضايا	النسبة	عدد القضايا	
١	١٢٦٤	١٢٧٥	٣١%	١٨٧٥	٤٥٠	٣١%	الإستئناف
٢	١٤٠	١٨٥	٦٢%	٣٦٩	١٨٤	٦٢%	الجزائية الابتدائية
٣	٦٥٦	٦٠٦	٤٨%	١٣٧٠	٧٦٤	٥٢%	صمران الابتدائية
٤	٢٩٨	٢٩٩	٥٤%	٥٥٠	٢٥١	٤٦%	عيال يزيد
٥	٢٠٣	٢٠٧	٥٨%	٣٤٨	١٤١	٤٢%	عيال سريج
٦	٤٠	٤٩	٤٢%	٩٦	٤٧	٥٨%	خارف
٧	٢٥	٣٢	٥٨%	٤٣	١١	٤٢%	السودة
٨	١٤٢	٣٦	٧٩%	١٧٩	١٤٣	٢١%	السود
٩	٨٩	٧٩	٥٦%	١٥٨	٧٩	٤٤%	ثلاء
١٠	٩٧	٤٤	٨٣%	١١٧	٧٣	١٧%	المدان
١١	١٧	٢٣	٣٩%	٤٤	٢١	٦١%	شهازة
١٢	٤٢	٨٢	٣٨%	١١١	٢٩	٦٢%	ريدة
١٣	٢٦	٢٦	١٠٠%	٢٦	٠	١٠٠%	حرف سفين
١٤	٥٩	٥٤	٢٩%	٢٠٤	١٥٠	٧١%	خمر
١٥	١٥٤	٩٠	٥٩%	٢٦٣	١٧٣	٤١%	حوث
١٦	٢٩٩	٢٦١	٦٧%	٤٤٤	١٨٣	٣٣%	القفلة
١٧	٥٠	٧٧	٤٦%	١٠٨	٨١	٥٤%	مسور
١٨	٢	٥	٣٣%	٦	١	٦٧%	ذنين
١٩	٢٤	٢٥	٦٠%	٤٠	١٥	٤٠%	حبور ظلمية
	٣٦٢٧	٣٥٠٥	٥٨%	٦٣٠١	٢٧٩٦	٤٢%	الإجمالي



بيان مقارنات (المرحل من سابق والوارد والمنجز والمتبقي) ونسبة إجمالي القضايا من الإجمالي العام للقضايا بعموم المحاكم لمحافظته (تحت)
للعام القضائي ١٤٣٠هـ - ٢٠٠٩م

جول رقم (١١) ج - (١٠/٢٠)

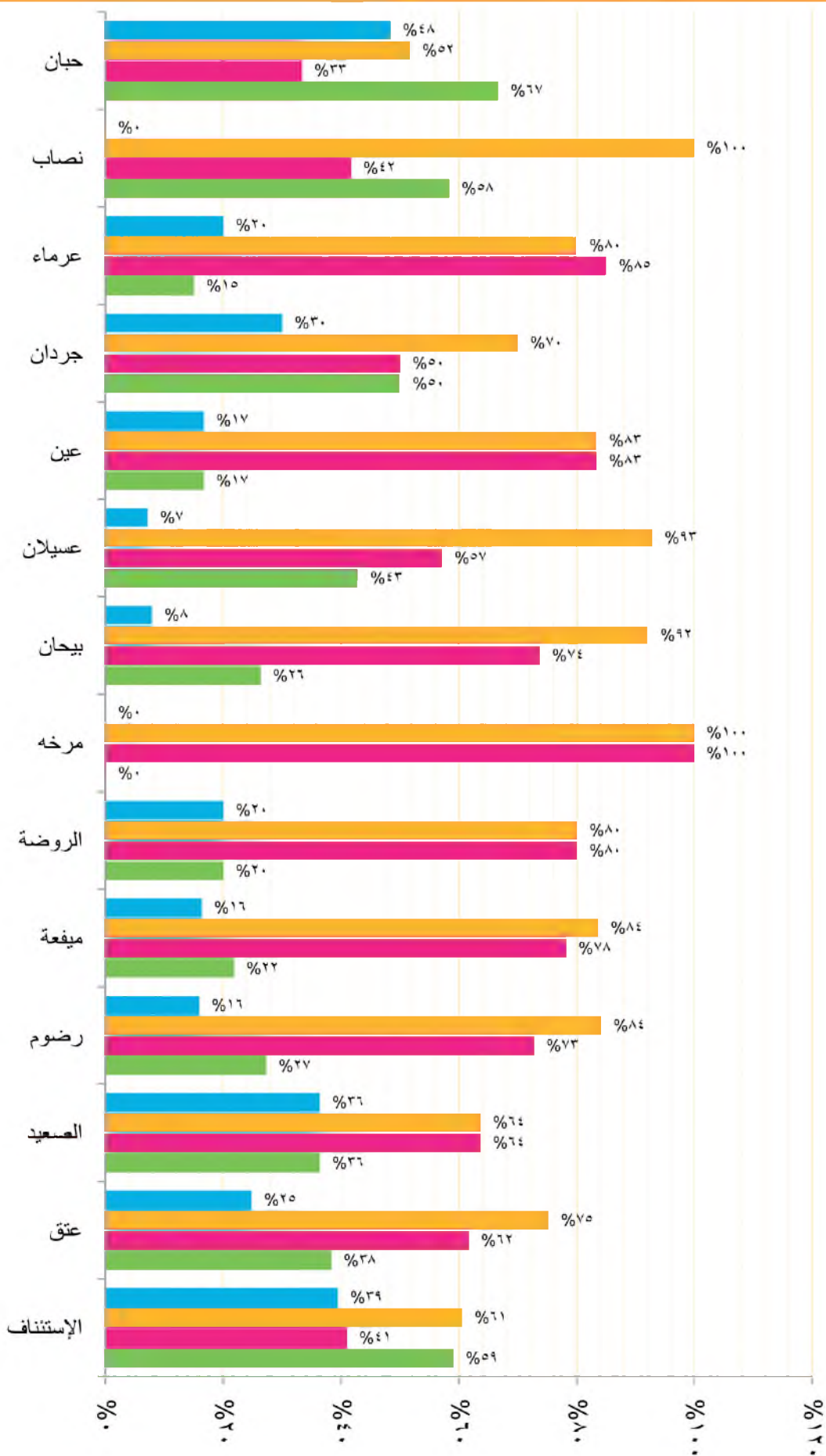
سلسل	البيان	بيان نسب المقارنات لإجمالي القضايا				بيان نسب المقارنات لإجمالي القضايا					
		نسبة إجمالي القضايا من الإجمالي العام للقضايا بعموم المحاكم %	الباقي المرحل إلى عام ١٤٣١هـ النسبة	المنجز خلال عام ١٤٣٠هـ النسبة	المتبقي المرحل إلى عام ١٤٣١هـ النسبة	نسبة إجمالي القضايا	الوارد خلال العام ١٤٣٠هـ النسبة	عدد القضايا	النسبة		
١	الإستئناف	٤٠%	١٤٥	٢٧%	٩٩	٣٦٣	١٣٩%	٥٠٣	٩٥%	٣٤٥	
٢	محكمة الأموال العامة	٥٥%	٠	٠	٠	١٠٢	١٠٤%	١٠٦		٠	محكمة الأموال العامة
٣	الحوطة	٥٦%	٥٩٢	٣٠%	٣١٥	١٠٦٣	١٣٤%	١٤٢٠	٩٦%	١٠٢٢	الحوطة
٥	كرش	١٠٩%	١١٩	٢٨%	٣٠	١٠٩	١٨١%	١٩٧	١٣٠%	١٤٢	كرش
٦	طور الباحة	١٢٧%	٣٨	٢٠%	٦	٣٠	٢٥٣%	٧٦	١٤٣%	٤٣	طور الباحة
٧	المقاطرة	١٣٨%	٣٣	٩٢%	٢٢	٢٤	٢٥٤%	٦١	١٢١%	٢٩	المقاطرة
٨	العارة والمضاربة	١٨٠%	٨٨	٥٧%	٢٨	٤٩	٤٣٥%	٢١٣	٢٤٣%	١١٩	العارة والمضاربة
٩	الحيابين	٥٦%	١٨	٣١%	١٠	٣٢	٢٠٣%	٦٥	٨٤%	٢٧	الحيابين
١٠	حبيل جبر	١٠٠٠%	١٠	٣٠%	٣	١	٢٣٠%	٢٣	١٣٠%	١٣	حبيل جبر
١١	حبيل الربيدة	٩٧%	٦١	٤٠%	٢٥	٦٣	١٨٣%	١١٥	١٠٣%	٦٥	حبيل الربيدة
١٢	لبوس	٣٣%	٧	١٤%	٣	٢١	١٩٥%	٤١	١٤٣%	٣٠	لبوس
١٣	يهر	٦٧٥%	٢٧	٤٥%	١٨	٤	٨٧٥%	٣٥	٥٠%	٢٠	يهر
١٤	المطحي	١٠%	٧	٧%	٥	٧٠	١٤٧%	١٠٣	٧٦%	٥٣	المطحي
١٥	الحد	٦٣%	١٢٥٥	٢٩%	٥٨٤	١٩٩٥	١٥٥%	٣١٠١	٩٧%	١٩٣٥	الحد
	الإجمالي	٦٢%	٤١١٦	٣٨%	٢٥٣٣	٦٦٤٩	٤٢%	٢٧٧٢	٥٨%	٣٨٧٧	الإجمالي



بيان مقارنات (المرحل من سابق والوارد والمنتج والمتبقي) ونسبة إجمالي القضايا من الإجمالي العام للقضايا بعموم المحاكم لمحافظته (شبهة) للعام القضائي ١٤٣٠هـ - ٢٠٠٩م

جول رقم (١١) ج - (٢٠ / ١١)

سلسل	البيان		بيان نسب المقارنات لإجمالي القضايا									
	من سابق ١٤٢٩هـ	النسبة	عدد القضايا	النسبة	الوارد خلال العام ١٤٣٠هـ	النسبة	إجمالي القضايا	النسبة	المنتج خلال عام ١٤٣٠هـ	النسبة	الباقي المرحل إلى عام ١٤٣١هـ	النسبة
١	١٩٦	%٥٩	١٣٦	%٤١	٣٣٢	%٤١	٢٠١	%٦١	٣٨	%٧٤	١٣١	%٣٩
٢	١٠٢	%٣٨	١٦٤	%٦٢	٢٦٦	%٦٢	٢٠٠	%٧٥	١٤	%٥٧	٦٦	%٢٥
٣	٤	%٣٦	٧	%٦٤	١١	%٦٤	٧	%٨٤	٢٠	%٨٣	٤	%٣٦
٤	١٢	%٢٧	٣٢	%٧٣	٤٤	%٧٣	٣٧	%٨٤	١٤	%٥٧	٧	%١٦
٥	٢٤	%٢٢	٨٦	%٧٨	١١٠	%٧٨	٩٢	%٨٤	٨	%٤٣	١٨	%١٦
٦	٣	%٢٠	١٢	%٨٠	١٥	%٨٠	١٢	%٨٠	٦	%١٧	٣	%٢٠
٧	٠		٥	%١٠٠	٥	%١٠٠	٥	%١٠٠	١٠	%٢٦	٠	
٨	١٠	%٢٦	٢٨	%٧٤	٣٨	%٧٤	٣٥	%٩٢	٦	%١٧	٣	%٨
٩	٦	%٤٣	٨	%٥٧	١٤	%٥٧	١٣	%٩٣	٦	%١٧	١	%٧
١٠	١	%١٧	٥	%٨٣	٦	%٨٣	٥	%٨٣	١	%١٧	١	%١٧
١١	٢٠	%٥٠	٢٠	%٥٠	٤٠	%٥٠	٢٨	%٧٠	٢٠	%٥٠	١٢	%٣٠
١٢	٣	%١٥	١٧	%٨٥	٢٠	%٨٥	١٦	%٨٠	٣	%١٥	٤	%٢٠
١٣	٧	%٥٨	٥	%٤٢	١٢	%٤٢	١٢	%١٠٠	٧	%٥٨	٠	
١٤	٤٠	%٦٧	٢٠	%٣٣	٦٠	%٣٣	٣١	%٥٢	٤٠	%٦٧	٢٩	%٤٨
	٤٢٨	%٤٤	٥٤٥	%٥٦	٩٧٣	%٥٦	٦٩٤	%٧١	٤٢٨	%٤٤	٢٧٩	%٢٩

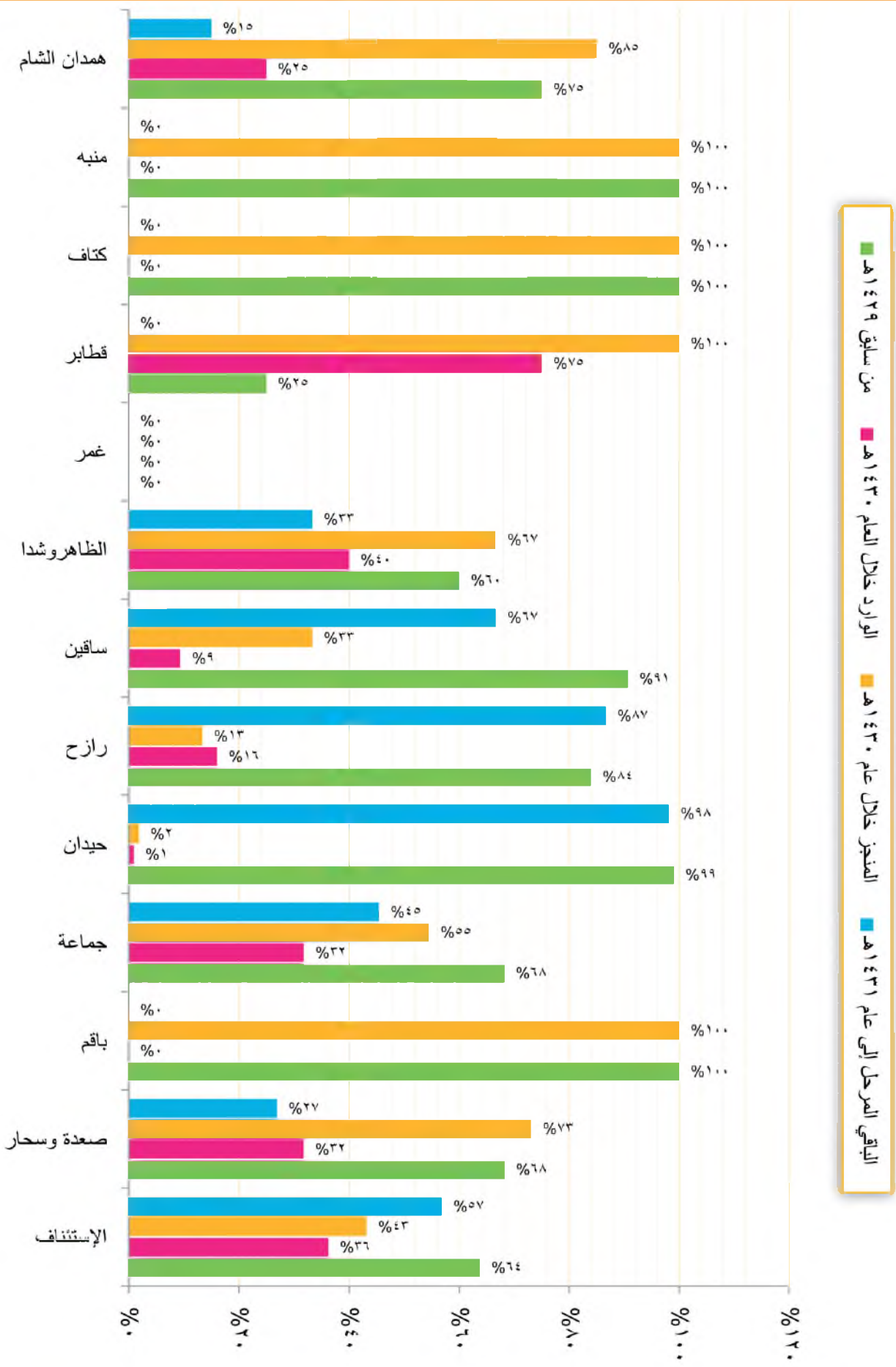


الباقي المرسل إلى علم ١٤٣١هـ المنجز خلال عام ١٤٣٠هـ الوارد خلال العام ١٤٣٠هـ من سابق ١٤٢٩هـ

بيان مقارنات (المرحل من سابق والوارد والمنجز والتمتيعي) ونسبة إجمالي القضايا من الإجمالي العام للقضايا بعموم المحاكم لمحافظلة (صعدة) للعام القضائي ١٤٣٠هـ - ٢٠٠٩م

جدول رقم (١١) ج- (١٢/٢٠)

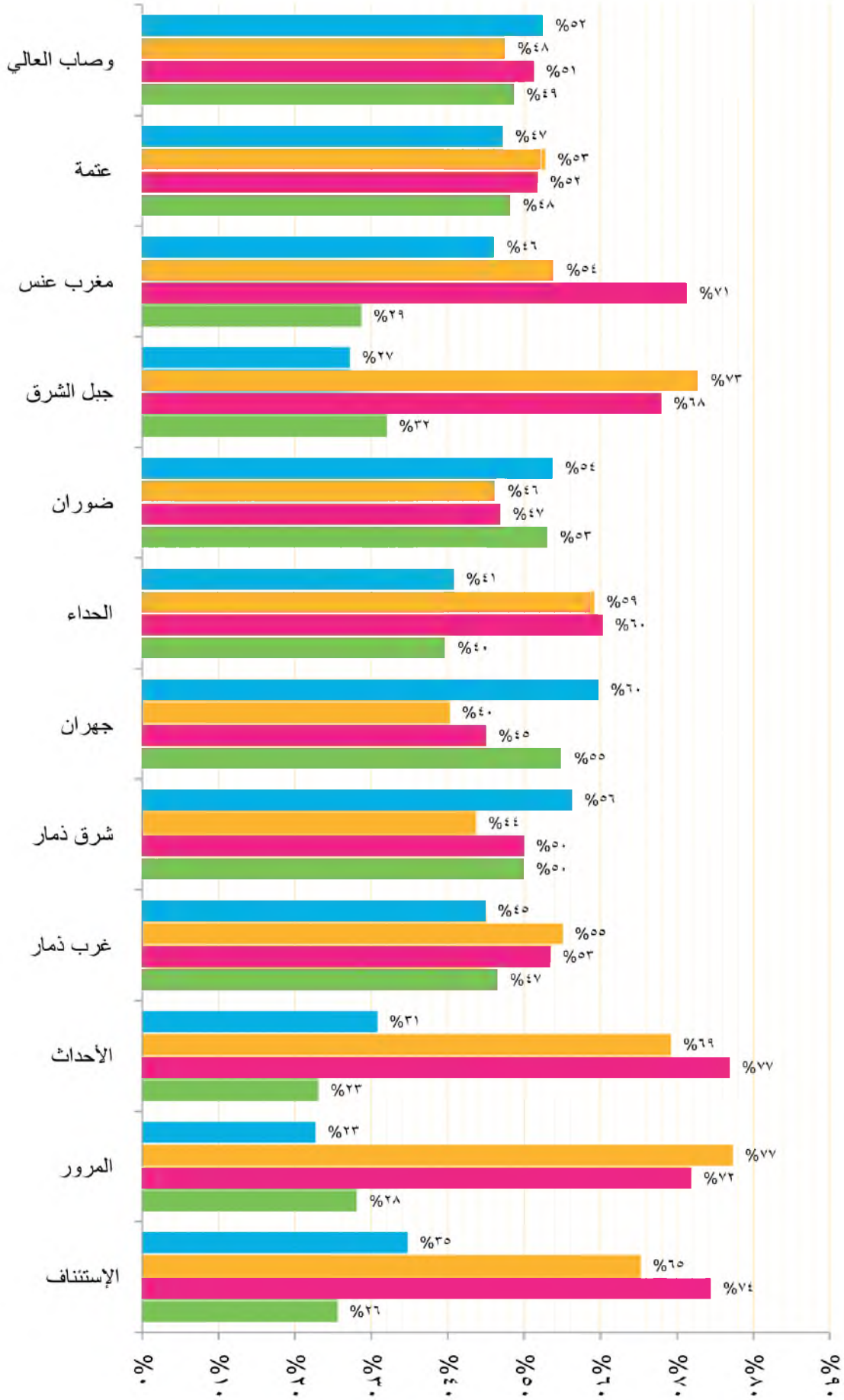
سلسل	البيان	بيان نسب المقارنات لإجمالي القضايا								
		نسبة إجمالي القضايا من الإجمالي العام للقضايا بعموم المحاكم %		البيان		بيان نسب المقارنات لإجمالي القضايا				
		نسبة	الباقي المرحل إلى عام ١٤٣١هـ	نسبة	المنجز خلال عام ١٤٣٠هـ	نسبة	الوارد خلال العام ١٤٣٠هـ			
١	الإستئناف	٥٧%	٢٢٩	٤٣%	١٧٤	٣٦%	١٤٦	٦٤%	٢٥٧	
٢	صعدة وسحار	٢٧%	١٥٥	٧٣%	٤٢١	٣٢%	١٨٣	٦٨%	٣٩٣	
٣	باقم	٠%	٠	١٠٠%	٩	٠%	٠	١٠٠%	٩	
٤	جماعة	٤٥%	١٠	٥٥%	١٢	٣٢%	٧	٦٨%	١٥	
٥	حيدان	٩٨%	١٠٦	٢%	٢	١%	١	٩٩%	١٠٧	
٦	رانج	٨٧%	٩٧	١٣%	١٥	١٦%	١٨	٨٤%	٩٤	
٧	ساقين	٦٧%	٦٤	٣٣%	٣٢	٩%	٩	٩١%	٨٧	
٨	الظاهر وشدا	٣٣%	١٠	٦٧%	٢٠	٤٠%	١٢	٦٠%	١٨	
٩	ضمير	٠%	٠	٠%	٠	٠%	٠	٠%	٠	
١٠	قطاير	٠%	٠	١٠٠%	٤	٧٥%	٣	٢٥%	١	
١١	كتاف	٠%	٠	١٠٠%	٣	١٠٠%	٠	١٠٠%	٣	
١٢	منبه	٠%	٠	١٠٠%	٢	١٠٠%	٠	١٠٠%	٢	
١٣	همدان الشام	١٥%	٣	٨٥%	١٧	٢٥%	٥	٧٥%	١٥	
	الإجمالي	٤٩%	٦٧٤	٥١%	٧١١	٢٨%	٣٨٤	٧٢%	١٠٠١	



بيان مقارنات (المرحل من سابق والوارد والمنجز والمتبقي) ونسبة إجمالي القضايا من الإجمالي العام للقضايا بعموم المحاكم محافظة (دمار) للعام القضائي ١٤٣٠هـ - ٢٠٠٩م

جدول رقم (١١) ج - (١٢/٢٠)

سلسل	البيان		بيان نسب المقارنات لإجمالي القضايا							
	نسبة إجمالي القضايا من الإجمالي العام للقضايا بعموم المحاكم %		البيان		بيان نسب المقارنات لإجمالي القضايا		نسبة إجمالي القضايا من الإجمالي العام للقضايا بعموم المحاكم %			
	المرحل من سابق	الوارد	النسبة	النسبة	النسبة	النسبة	النسبة	النسبة		
١	الإستئناف	٢٨١	%٢٦	٨١٨	%٧٤	١٠٩٩	%٦٥	٣٨٢	%٣٥	٠,٥٨٩
٢	المرور	٥٢	%٢٨	١٣٣	%٧٢	١٤٣	%٧٧	٤٢	%٢٣	٠,٠٩٩
٣	الأحداث	٣	%٢٣	١٠	%٧٧	٩	%٦٩	٤	%٣١	٠,٠٠٧
٤	غرب دمار	٦٩٦	%٤٧	٧٩٩	%٥٣	٨٢٣	%٥٥	٦٧٢	%٤٥	٠,٨٠٢
٥	شرق دمار	٧٣١	%٥٠	٧٣١	%٥٠	٦٣٩	%٤٤	٨٢٣	%٥٦	٠,٧٨٤
٦	جهان	٣١١	%٥٥	٢٥٥	%٤٥	٢٢٨	%٤٠	٣٣٨	%٦٠	٠,٣٠٣
٧	الحداء	١٠٨	%٤٠	١٦٤	%٦٠	١٦١	%٥٩	١١١	%٤١	٠,١٤٦
٨	ضوران	٢٤٨	%٥٣	٢١٩	%٤٧	٢١٦	%٤٦	٢٥١	%٥٤	٠,٢٥٠
٩	جبل الشرق	٣٣	%٣٢	٧٠	%٦٨	١٠٣	%٧٣	٢٨	%٢٧	٠,٠٥٥
١٠	مغرب عتس	٣٣	%٢٩	٨٢	%٧١	٦٢	%٥٤	٥٣	%٤٦	٠,٠٦٢
١١	عتمة	٢٤٤	%٤٨	٢٦٢	%٥٢	٢٦٧	%٥٣	٢٣٩	%٤٧	٠,٢٧١
١٢	وصاب العالي	٢٠٧	%٤٩	٢١٨	%٥١	٢٠٢	%٤٨	٢٢٣	%٥٢	٠,٢٢٨
	الإجمالي	٢٩٤٧	%٤٤	٣٧٦١	%٥٦	٦٧٠٨	%٥٣	٣٥٤٢	%٤٧	٣,٥٩٧

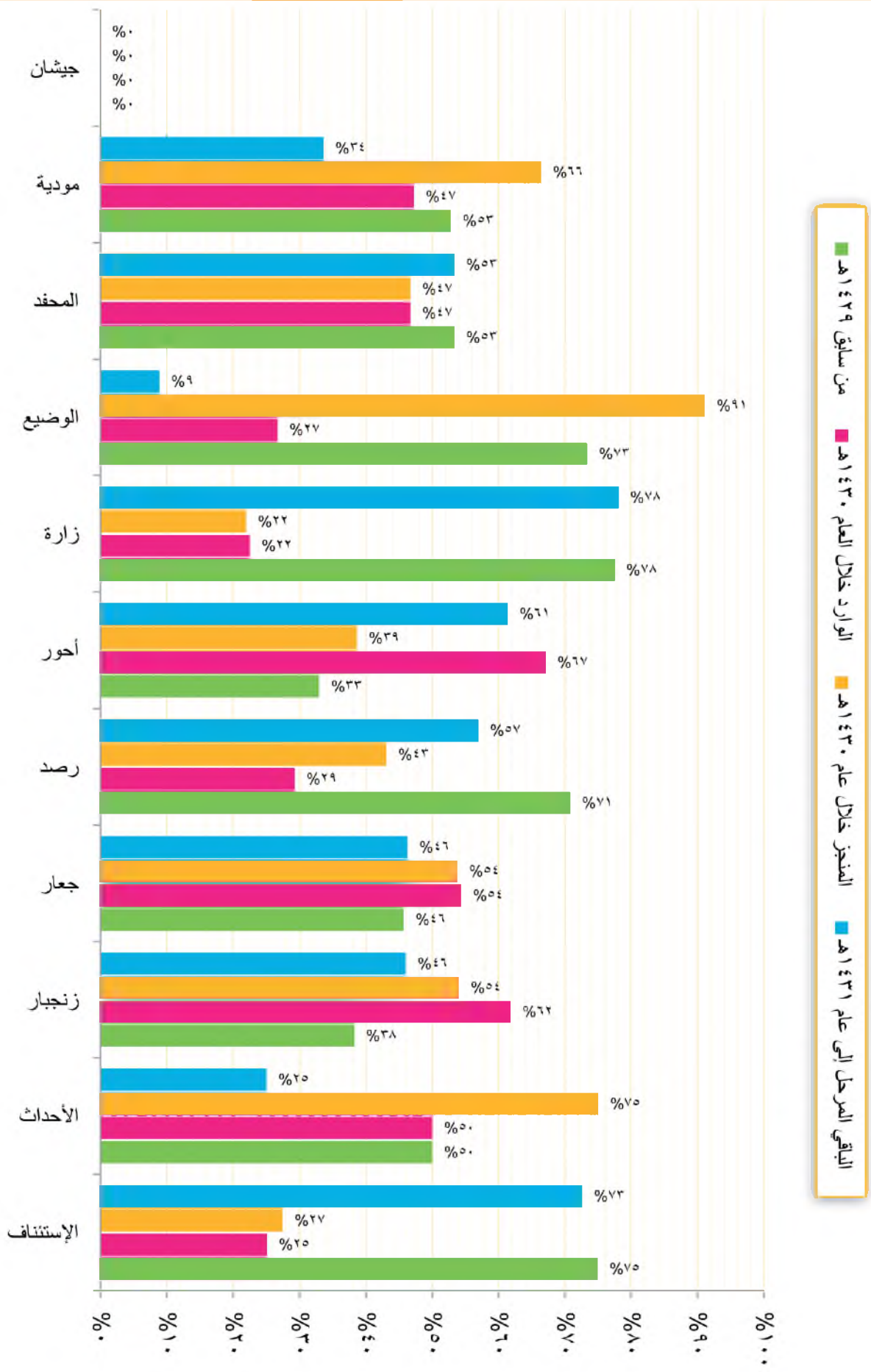


المرحلة المرحل إلى عام ١٤٣١ هـ المنجز خلال عام ١٤٣٠ هـ الوارد خلال العام ١٤٣٠ هـ من سابق ١٤٢٩ هـ

بيان مقارنات (المرحل من سابق والوارد والمنجز والمتبقي) ونسبة إجمالي القضايا من الإجمالي العام للقضايا بعموم المحاكم محافظة (أبين) للعام القضائي ١٤٣٠هـ - ٢٠٠٩م

جداول رقم (١١) ج- (١٤/٢٠)

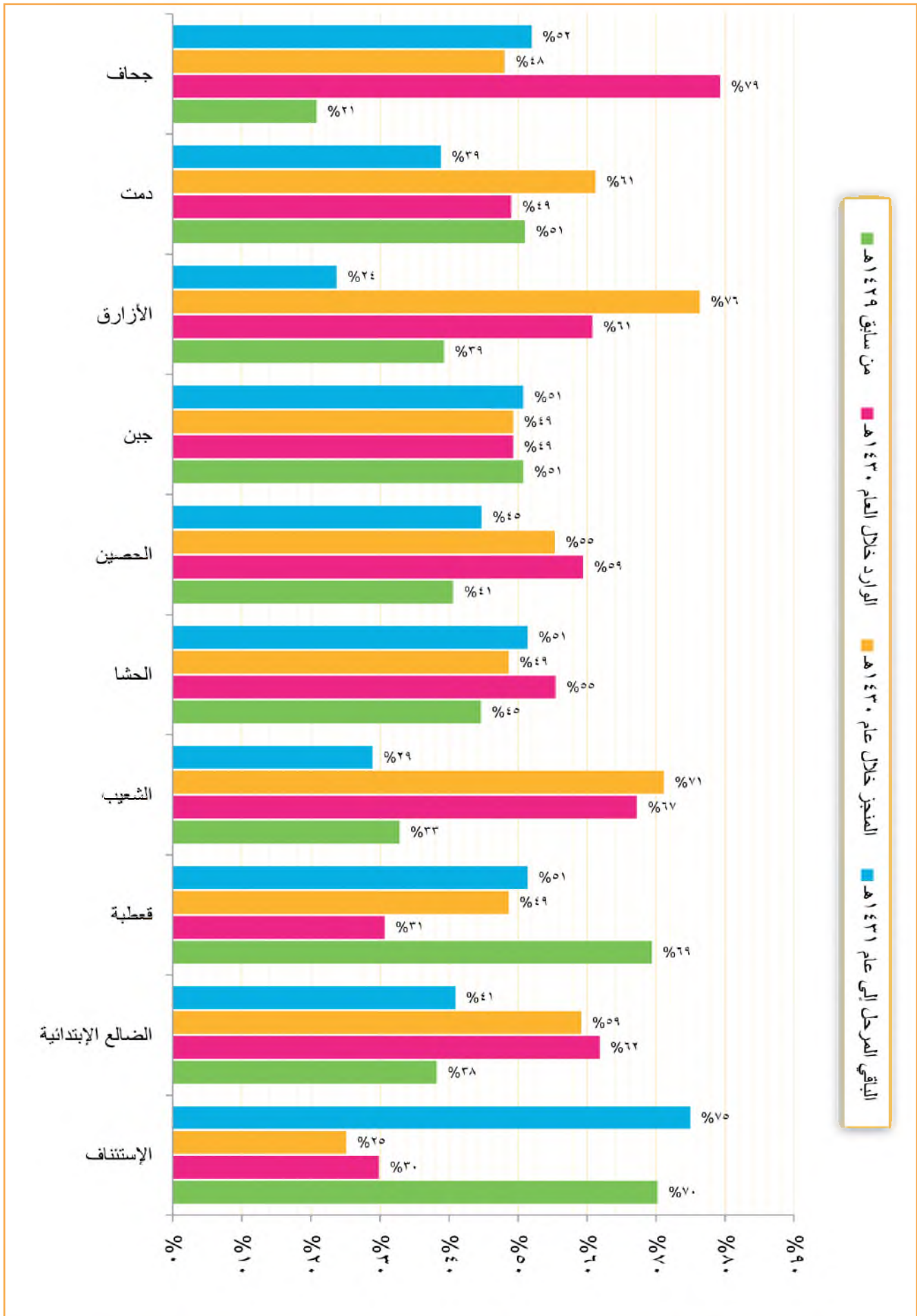
البيان	بيان نسب المقارنات لإجمالي القضايا										
	نسبة إجمالي القضايا من الإجمالي العام للقضايا بعموم المحاكم %		الباقي المرحل إلى عام ١٤٣١هـ		المنجز خلال عام ١٤٣٠هـ		إجمالي القضايا		بيان نسب المقارنات لإجمالي القضايا		
	النسبة	عدد القضايا	النسبة	عدد القضايا	النسبة	عدد القضايا	النسبة	عدد القضايا	النسبة	عدد القضايا	
١ الإستماتف	٧٣%	٣٩٩	٢٧%	١٥١	٥٥%	٥٥٠	٢٥%	١٣٨	٧٥%	٤١٢	
٢ الأحداث	٢٥%	١	٧٥%	٣	٤%	٤	٥٠%	٢	٥٠%	٢	
٣ زنجبار	٤٦%	٣٧٣	٥٤%	٤٣٨	٨١١	٨١١	٦٢%	٥٠١	٣٨%	٣١٠	
٤ جمار	٤٦%	٢٤٠	٥٤%	٢٧٩	٥١٩	٥١٩	٥٤%	٢٨٢	٤٦%	٢٣٧	
٥ رصد	٥٧%	٢٥٥	٤٣%	١٩٣	٤٤٨	٤٤٨	٢٩%	١٣١	٧١%	٣١٧	
٦ أحور	٦١%	٥٤	٣٩%	٣٤	٨٨	٨٨	٦٧%	٥٩	٣٣%	٢٩	
٧ زارة	٧٨%	٤١٣	٢٢%	١١٦	٥٢٩	٥٢٩	٢٢%	١١٩	٧٨%	٤١٠	
٨ الوضيع	٩%	٤	٩١%	٤١	٤٥	٤٥	٢٧%	١٢	٧٣%	٢٣	
٩ المحفد	٥٣%	٨	٤٧%	٧	١٥	١٥	٤٧%	٧	٥٣%	٨	
١٠ مودية	٣٤%	٤٢	٦٦%	٨٣	١٢٥	١٢٥	٤٧%	٥٩	٥٣%	٦٦	
١١ جيشان		٠		٠	٠	٠		٠		٠	
الإجمالي	٥٧%	١٧٨٩	٤٣%	١٣٤٥	٣١٣٤	٣١٣٤	٤٢%	١٣١٠	٥٨%	١٨٢٤	



بيان مقارنات (المرحل من سابق والوارد والمنتجز والمتبقي) ونسبة إجمالي القضايا من الإجمالي العام للقضايا بعموم المحاكم لمحافظلة (الضائع) للعام القضائي ١٤٣٠هـ - ٢٠٠٩م

جداول رقم (١١) ج - (١٥/٢٠)

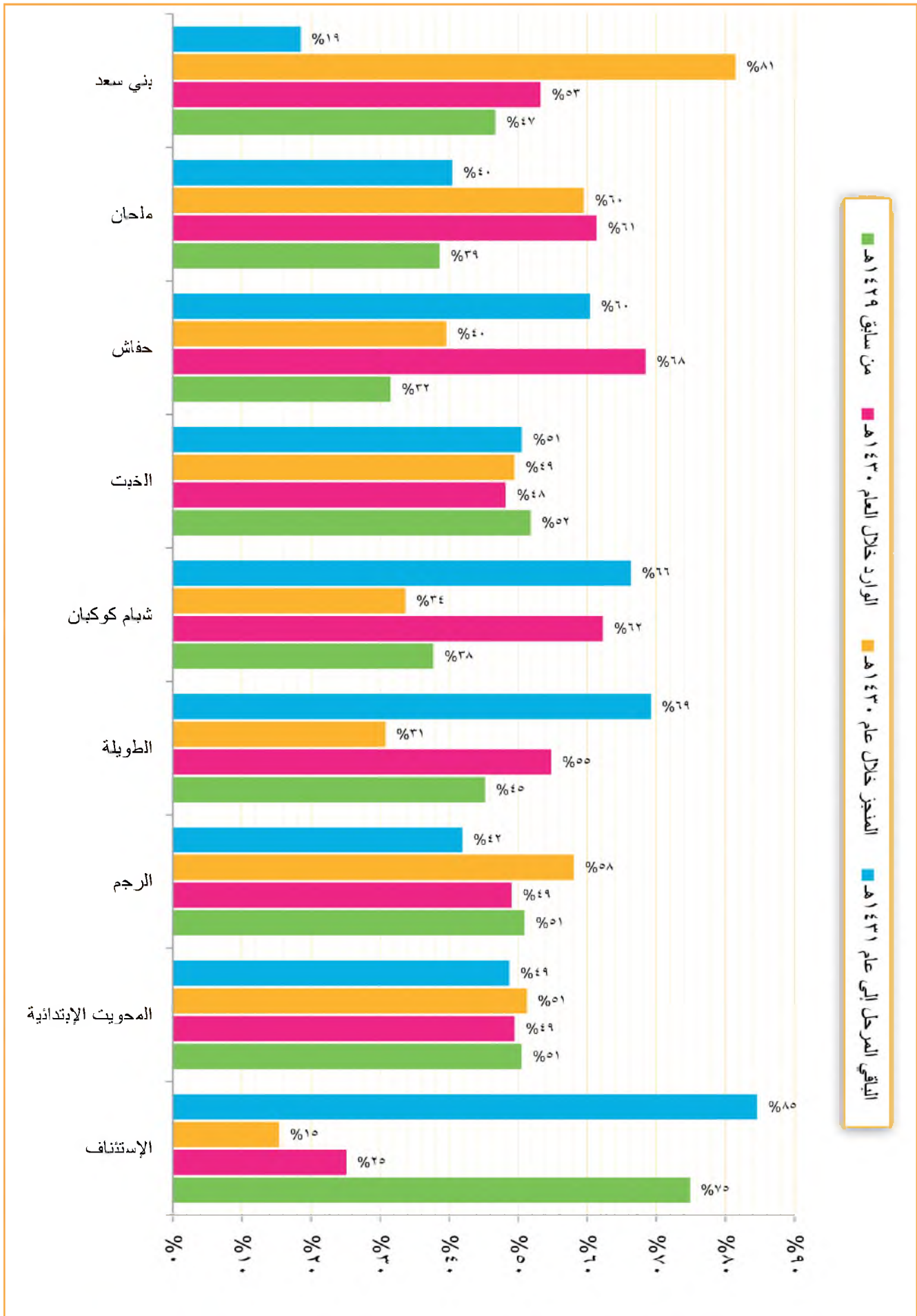
سلسل	البيان		بيان نسب المقارنات لإجمالي القضايا									
	نسبة إجمالي القضايا من الإجمالي العام للقضايا بعموم المحاكم %		البيان		بيان نسب المقارنات لإجمالي القضايا		نسبة إجمالي القضايا					
	نسبة إجمالي القضايا من الإجمالي العام للقضايا بعموم المحاكم %	الباقي المرحل الى عام ١٤٣١هـ النسبة	المنتجز خلال عام ١٤٣٠هـ النسبة	إجمالي القضايا	النسبة	الوارد خلال العام ١٤٣٠هـ النسبة	عدد القضايا	النسبة	من سابق ١٤٢٩هـ	عدد القضايا	النسبة	المحكمة
١	١,٠٥٥	%٧٥	١٤٧٤	%٢٥	٤٩٤	١٩٦٨	%٣٠	٥٨٧	%٧٠	١٣٨١	%٧٠	الإستئناف
٢	٠,٢٨٢	%٤١	٢١٥	%٥٩	٣١١	٥٢٦	%٦٢	٣٢٥	%٣٨	٢٠١	%٣٨	الضائع الإبتدائية
٣	٠,٤٩٥	%٥١	٤٧٤	%٤٩	٤٤٩	٩٢٣	%٣١	٢٨٣	%٦٩	٦٤٠	%٦٩	قضية
٤	٠,٠٦٩	%٢٩	٣٧	%٧١	٩١	١٢٨	%٦٧	٨٦	%٣٣	٤٢	%٣٣	الشعيب
٥	٠,١١٩	%٥١	١١٤	%٤٩	١٠٨	٢٢٢	%٥٥	١٢٣	%٤٥	٩٩	%٤٥	الحضا
٦	٠,٠٩١	%٤٥	٧٦	%٥٥	٩٤	١٧٠	%٥٩	١٠١	%٤١	٦٩	%٤١	الحسين
٧	٠,٣٢٧	%٥١	٣٠٩	%٤٩	٣٠٠	٦٠٩	%٤٩	٣٠٠	%٥١	٣٠٩	%٥١	جين
٨	٠,٠٧٢	%٢٤	٣٢	%٧٦	١٠٣	١٣٥	%٦١	٨٢	%٣٩	٥٣	%٣٩	الأزارق
٩	٠,٤٠٩	%٣٩	٢٩٦	%٦١	٤٦٧	٧٦٣	%٤٩	٣٧٤	%٥١	٣٨٩	%٥١	دمت
١٠	٠,٠٤١	%٥٢	٤٠	%٤٨	٣٧	٧٧	%٧٩	٦١	%٢١	١٦	%٢١	جحاف
	٢,٩٦٠	%٥٦	٣٠٦٧	%٤٤	٢٤٥٤	٥٥٢١	%٤٢	٢٣٢٢	%٥٨	٣١٩٩	%٥٨	الإجمالي



بيان مقارنات (المرحل من سابق والوارد والمنجز والمتبقي) ونسبة إجمالي القضايا من الإجمالي العام للقضايا بعموم المحاكم لمحافظه (المحوريت) للعام القضائي ١٤٣٠هـ - ٢٠٠٩م

جداول رقم (١١) ج - (٢٠ / ١٦)

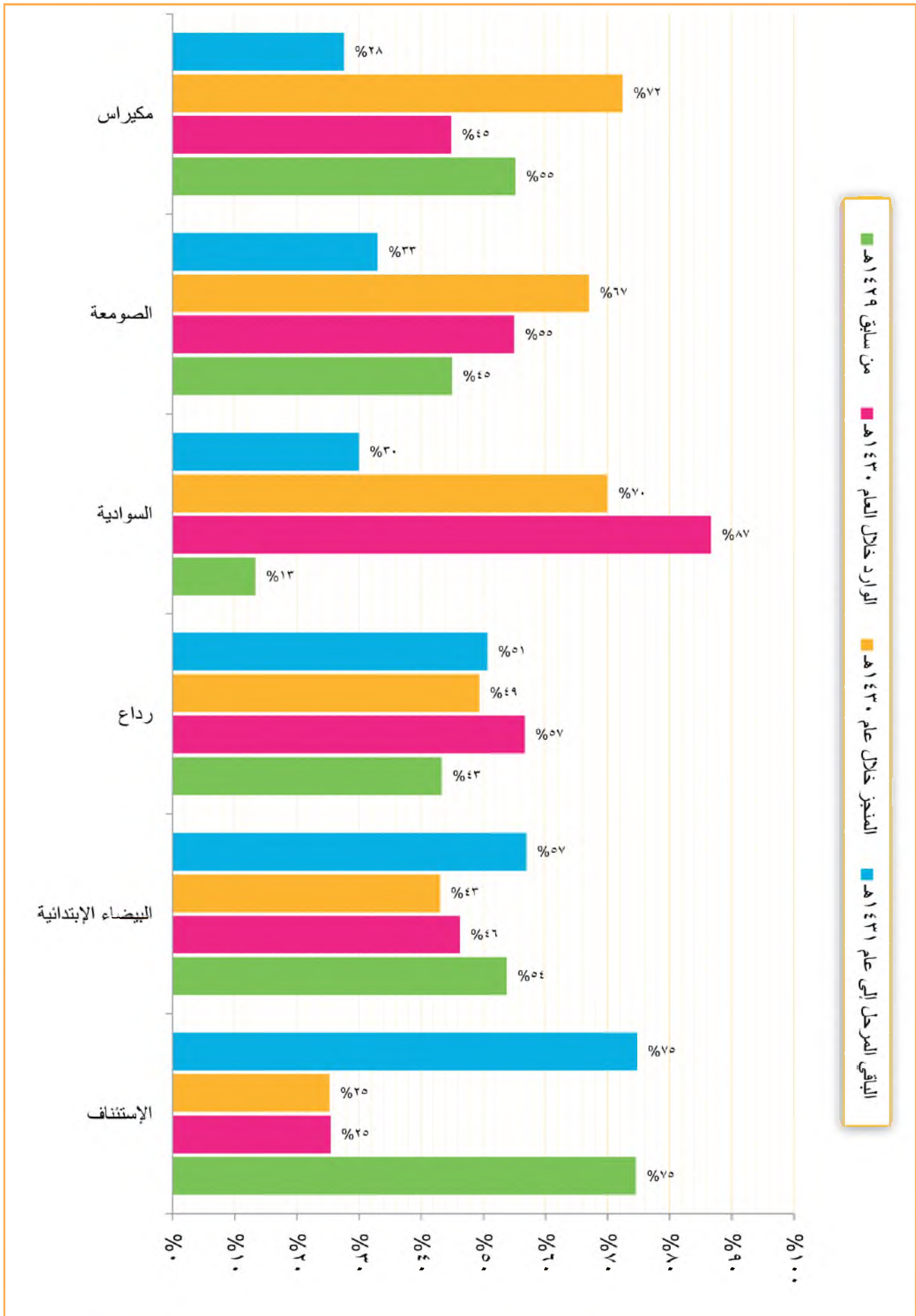
سلسل	البيان		بيان نسب المقارنات لإجمالي القضايا									
	نسبة إجمالي القضايا من الإجمالي العام للقضايا بعموم المحاكم %		البيان		بيان نسب المقارنات لإجمالي القضايا		بيان نسب المقارنات لإجمالي القضايا					
	نسبة إجمالي القضايا من الإجمالي العام للقضايا بعموم المحاكم %	البيان	النسبة	عدد القضايا	النسبة	عدد القضايا	النسبة	عدد القضايا	النسبة	عدد القضايا	النسبة	عدد القضايا
١	٠,٩٤٧	الإستئناف	٨٥%	١٤٩٥	١٥%	٢٧٢	٢٥%	١٧٦٧	٤٤٤	٧٥%	١٣٣٣	
٢	٠,٢١٣	المحويت الإبتدائية	٤٩%	١٩٤	٥١%	١٩٧	٤٩%	٣٩٨	١٩٧	٥١%	٢٠١	
٣	٠,١٧٣	الرجم	٤٢%	١٣٥	٥٨%	١٨٧	٤٩%	٣٢٢	١٥٨	٥١%	١٢٤	
٤	٠,٢٤٦	الطولية	٦٩%	٣١٧	٣١%	١٤١	٥٥%	٤٥٨	٢٥١	٤٥%	٢٠٧	
٥	٠,٢١٢	شيام كوكبان	٦٦%	٢٦٢	٣٤%	١٣٣	٦٢%	٣٩٥	٢٤٦	٣٨%	١٤٩	
٦	٠,٢٩٨	النجيت	٥١%	٢٨١	٤٩%	٢٧٥	٤٨%	٥٥٦	٢٦٨	٥٢%	٢٨٨	
٧	٠,٠٨٠	حفاش	٦٠%	٩٠	٤٠%	٥٩	٦٨%	١٤٩	١٠٢	٣٢%	٤٧	
٨	٠,٢٠٣	ملحان	٤٠%	١٥٣	٦٠%	٢٢٥	٦١%	٣٧٨	٢٣٢	٣٩%	١٤٦	
٩	٠,١٨٨	بني سعد	١٩%	٦٥	٨١%	٢٨٦	٥٣%	٣٥١	١٨٧	٤٧%	١٦٤	
	٢,٥٦٠	الإجمالي	٦٣%	٢٩٩٢	٣٧%	١٧٨٢	٤٤%	٤٧٧٤	٢٠٨٥	٥٦%	٢٦٨٩	



بيان مقارنات (المرحل من سابق والوارد والمتبقي) ونسبة إجمالي القضايا من الإجمالي العام للقضايا بعموم المحاكم محافظة (البيضاء)
للعام القضائي ١٤٣٠ هـ - ٢٠٠٩ م

جدول رقم (١١) ج - (١٧/٢٠)

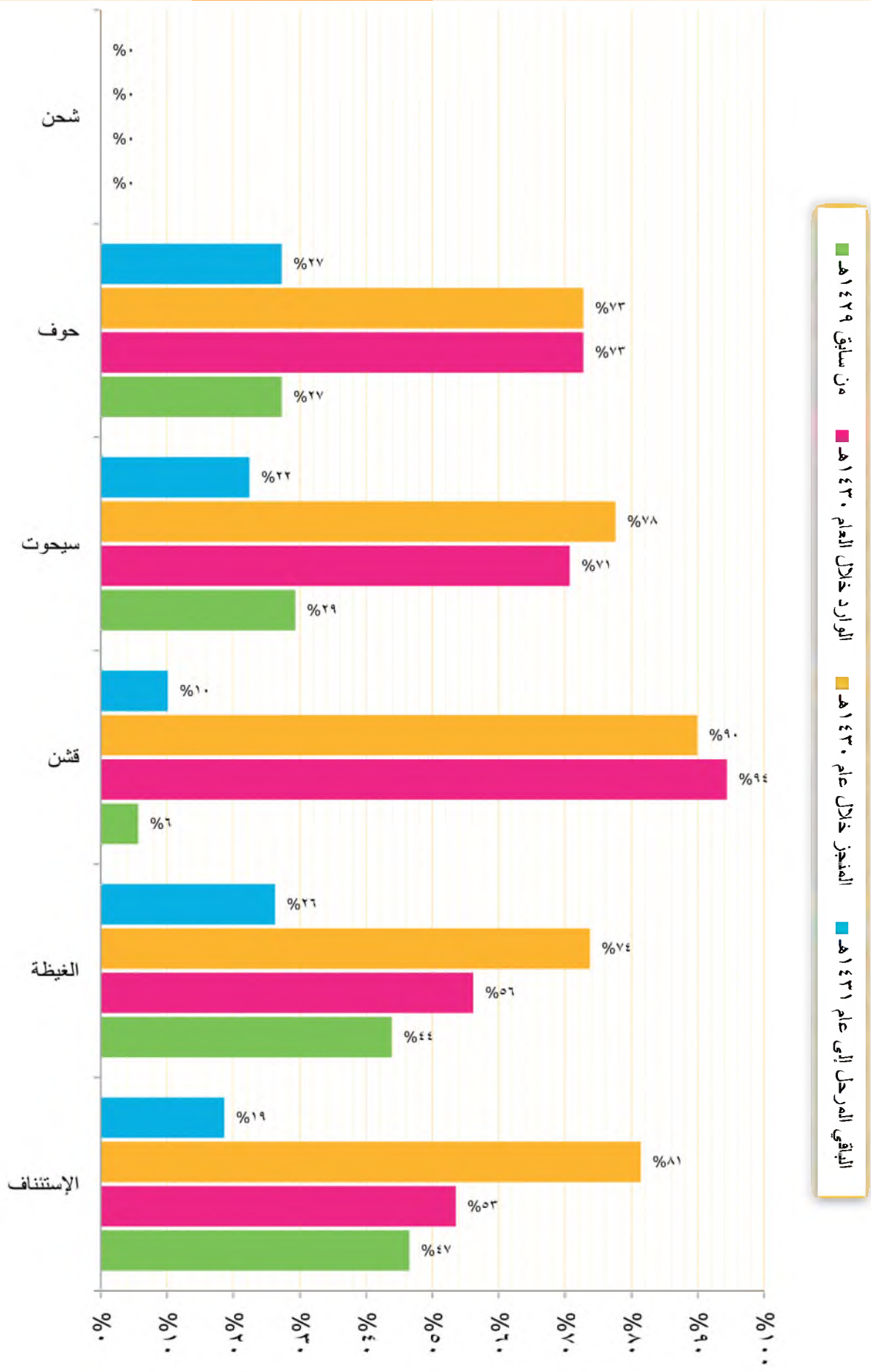
البيان	بيان نسب المقارنات لإجمالي القضايا										
	نسبة إجمالي القضايا من الإجمالي العام للقضايا بعموم المحاكم %		الباقي المرحل إلى عام ١٤٣١ هـ		المنجز خلال عام ١٤٣٠ هـ		بيان نسب المقارنات لإجمالي القضايا		من سابق ١٤٢٩ هـ		
	النسبة	عدد القضايا	النسبة	عدد القضايا	النسبة	عدد القضايا	النسبة	عدد القضايا	النسبة	عدد القضايا	
١	٧٥%	٨٧٣	٢٥%	٢٩٥	٢٥%	١١٦٨	٢٥%	٢٩٧	٧٥%	٨٧١	الإستئناف
٢	٥٧%	٣٤٠	٤٣%	٢٥٧	٤٦%	٥٩٧	٥٤%	٣٢١	٥٤%	٣٢١	البيضاء الابتدائية
٣	٥١%	٦٩٢	٤٩%	٦٧٤	٥٧%	١٣٦٦	٤٣%	٥٩٢	٤٣%	٥٩٢	ردع
٤	٣٠%	٩	٧٠%	٢١	٨٧%	٣٠	١٣%	٤	١٣%	٤	السودانية
٥	٣٣%	٦٦	٦٧%	١٣٤	٥٥%	٢٠٠	٤٥%	٩٠	٤٥%	٩٠	الصومعة
٥	٢٨%	١٦	٧٢%	٤٢	٤٥%	٥٨	٥٥%	٣٢	٥٥%	٣٢	مكيراس
٦	٥٨%	١٩٩٦	٤٢%	١٤٢٣	٤٤%	٣٤١٩	٥٦%	١٥٠٩	٥٦%	١٩١٠	الإجمالي



بيان مقارنات (المرحل من سابق والوارد والمنجز والمتبقي) ونسبة إجمالي القضايا من الإجمالي العام للقضايا بعموم المحاكم لمحافظلة (المهرة) للعام القضائي ١٤٣٠هـ - ٢٠٠٩م

جدول رقم (١١) ج - (١٨/٢٠)

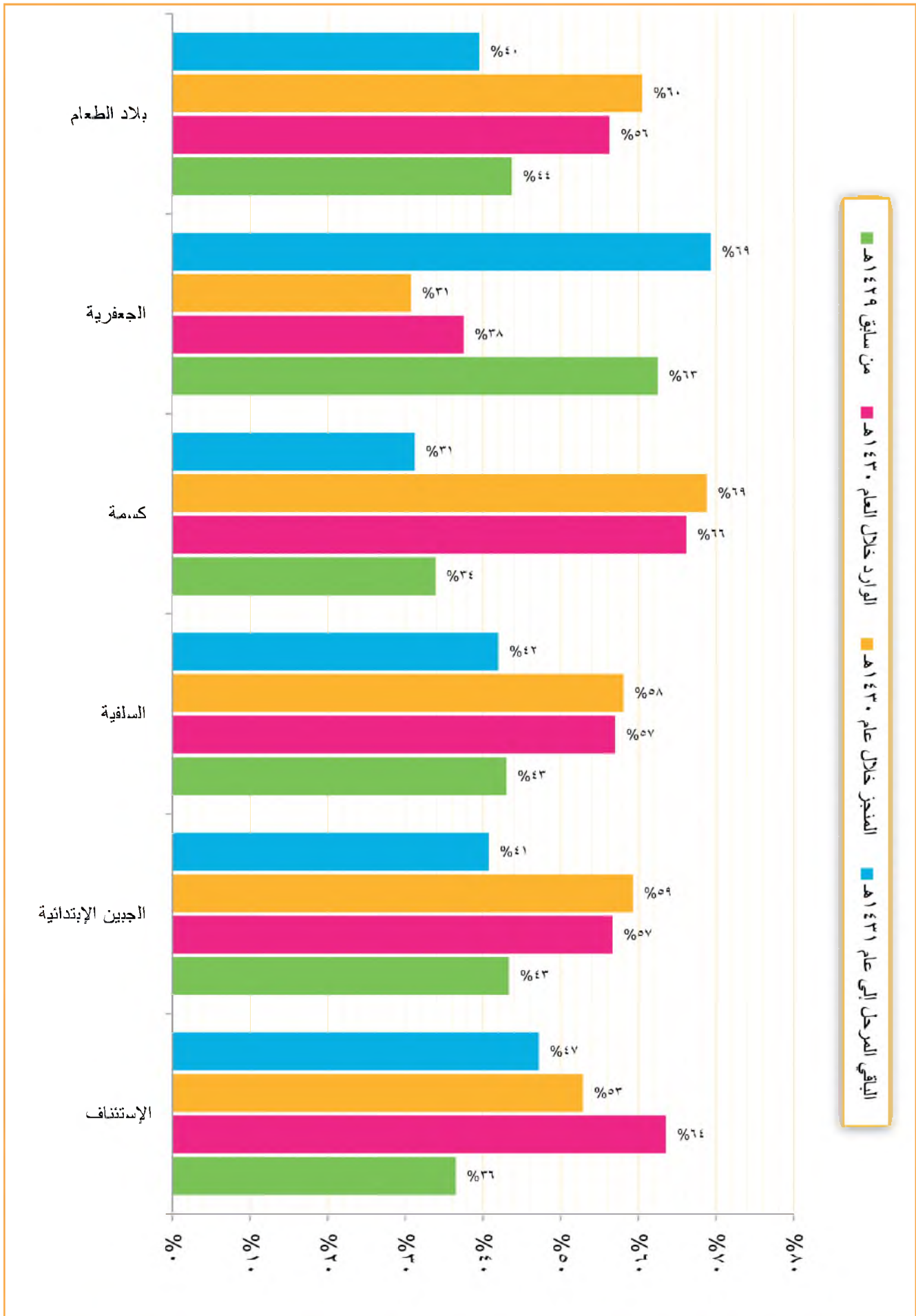
سلسل	البيان		بيان نسب المقارنات لإجمالي القضايا									
	المحكمة		نسبة إجمالي القضايا من الإجمالي العام للقضايا بعموم المحاكم %		الباقي المرحل إلى عام ١٤٣١هـ		المنجز خلال عام ١٤٣٠هـ		بيان نسب المقارنات لإجمالي القضايا			
			النسبة	عدد القضايا	النسبة	عدد القضايا	النسبة	عدد القضايا	النسبة	عدد القضايا	النسبة	عدد القضايا
١	الإستئناف		١٩%	٢٤	٨١%	١٠٥	١٢٩	٥٣%	٦٩	٤٧%	٦٠	
٢	الفيضة		٢٦%	١٢٤	٧٤%	٣٤٨	٤٧٢	٥٦%	٢٦٥	٤٤%	٢٠٧	
٣	قشن		١٠%	٩	٩٠%	٨٠	٨٩	٩٤%	٨٤	٦%	٥	
٤	سيحوت		٢٢%	١٣	٧٨%	٤٥	٥٨	٧١%	٤١	٢٩%	١٧	
٥	حوف		٢٧%	١٥	٧٣%	٤٠	٥٥	٧٣%	٤٠	٢٧%	١٥	
٦	شحن			٠		٠	٠		٠		٠	
	الإجمالي		٢٣%	١٨٥	٧٧%	٦١٨	٨٠٣	٦٢%	٤٩٩	٣٨%	٣٠٤	



بيان مقارنات (المرحل من سابق والوارد والمتبقي ونسبة إجمالي القضايا من الإجمالي العام للقضايا بعموم المحاكم محافظة (ريمة) للعام القضائي ١٤٣٠هـ - ٢٠٠٩م

جداول رقم (١١) ج- (٢٠/١٩)

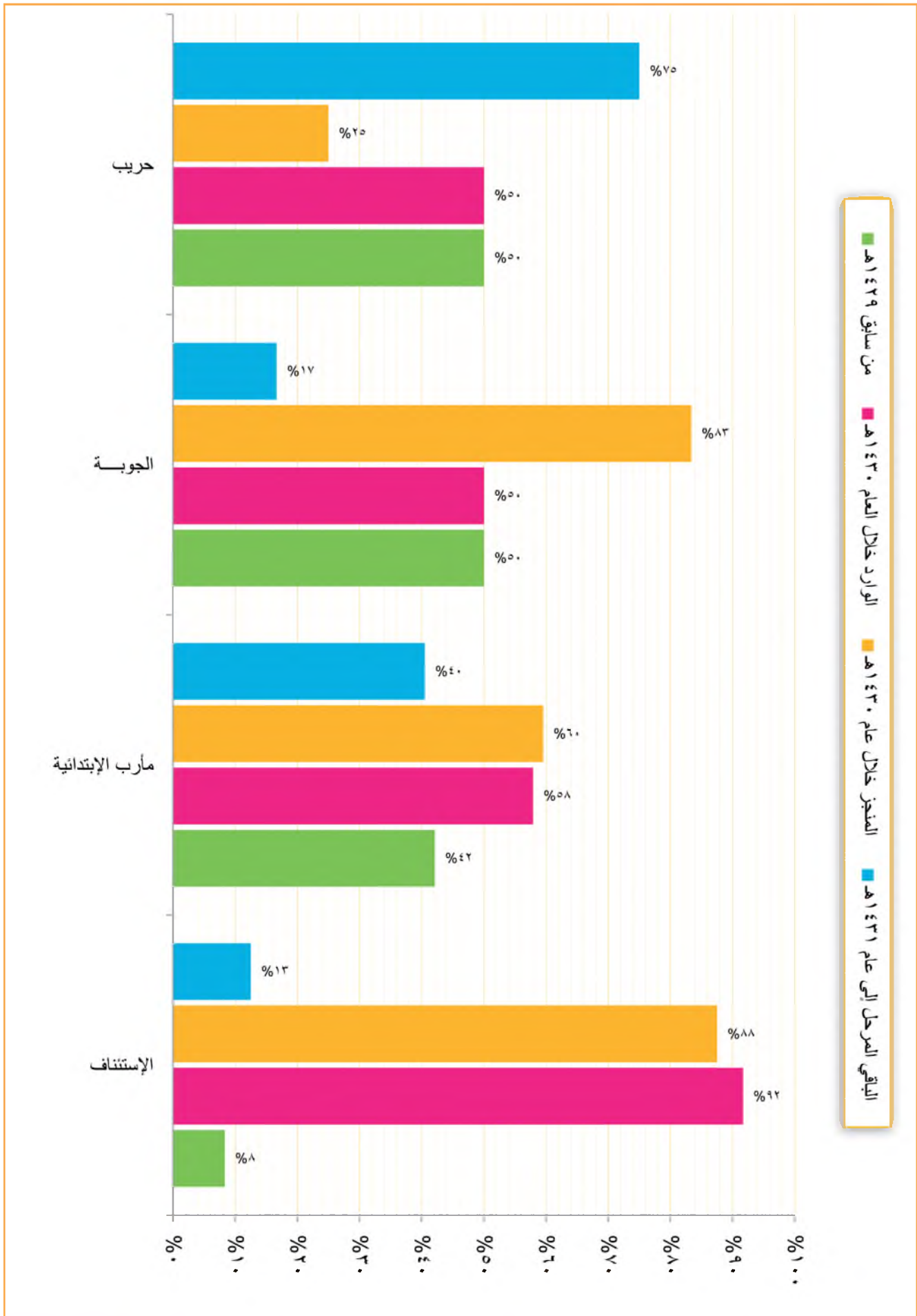
مستسل	البيان		بيان نسب المقارنات لإجمالي القضايا									
	نسبة إجمالي القضايا من الإجمالي العام للقضايا بعموم المحاكم %		البيان		بيان نسب المقارنات لإجمالي القضايا		بيان نسب المقارنات لإجمالي القضايا		بيان نسب المقارنات لإجمالي القضايا		بيان نسب المقارنات لإجمالي القضايا	
	نسبة إجمالي القضايا من الإجمالي العام للقضايا بعموم المحاكم %	البيان	البيان	النسبة	النسبة	النسبة	النسبة	النسبة	النسبة	النسبة	النسبة	النسبة
١	٤٧%	الإستئناف	١٩٠	٤٠٣	٦٤%	٢٥٦	٣٦%	١٤٧	٤٣%	١٤٧	٣٦%	١٤٧
٢	٤١%	الجيبين الابتدائية	٢٦٦	٦٥٣	٥٧%	٣٧٠	٤٣%	٢٨٣	٤٣%	٢٨٣	٤٣%	٢٨٣
٣	٤٢%	السلفية	٧٨	١٨٦	٥٧%	١٠٦	٤٣%	٨٠	٤٣%	٨٠	٤٣%	٨٠
٤	٣١%	كسمة	٨٢	٢٦٣	٦٦%	١٧٤	٣٤%	٨٩	٣٤%	٨٩	٣٤%	٨٩
٥	٦٩%	الجفرية	١٢٢	١٧٦	٣٨%	٦٦	٦٣%	١١٠	٦٣%	١١٠	٦٣%	١١٠
٦	٤٠%	بلاد الطعام	٦٦	١٦٧	٥٦%	٩٤	٤٤%	٧٣	٤٤%	٧٣	٤٤%	٧٣
	٤٤%	الإجمالي	٨٠٤	١٨٤٨	٥٨%	١٠٦٦	٤٢%	٧٨٢	٤٢%	٧٨٢	٤٢%	٧٨٢



بيان مقارنات (المرحل من سابق والوارد والمنتج والمبتقي) ونسبة إجمالي القضايا من الإجمالي العام للقضايا بعموم المحاكم محافظة (مأرب) للعام القضائي ١٤٣٠ هـ - ٢٠٠٩ م

جدول رقم (١١) ج- (٢٠/٢٠)

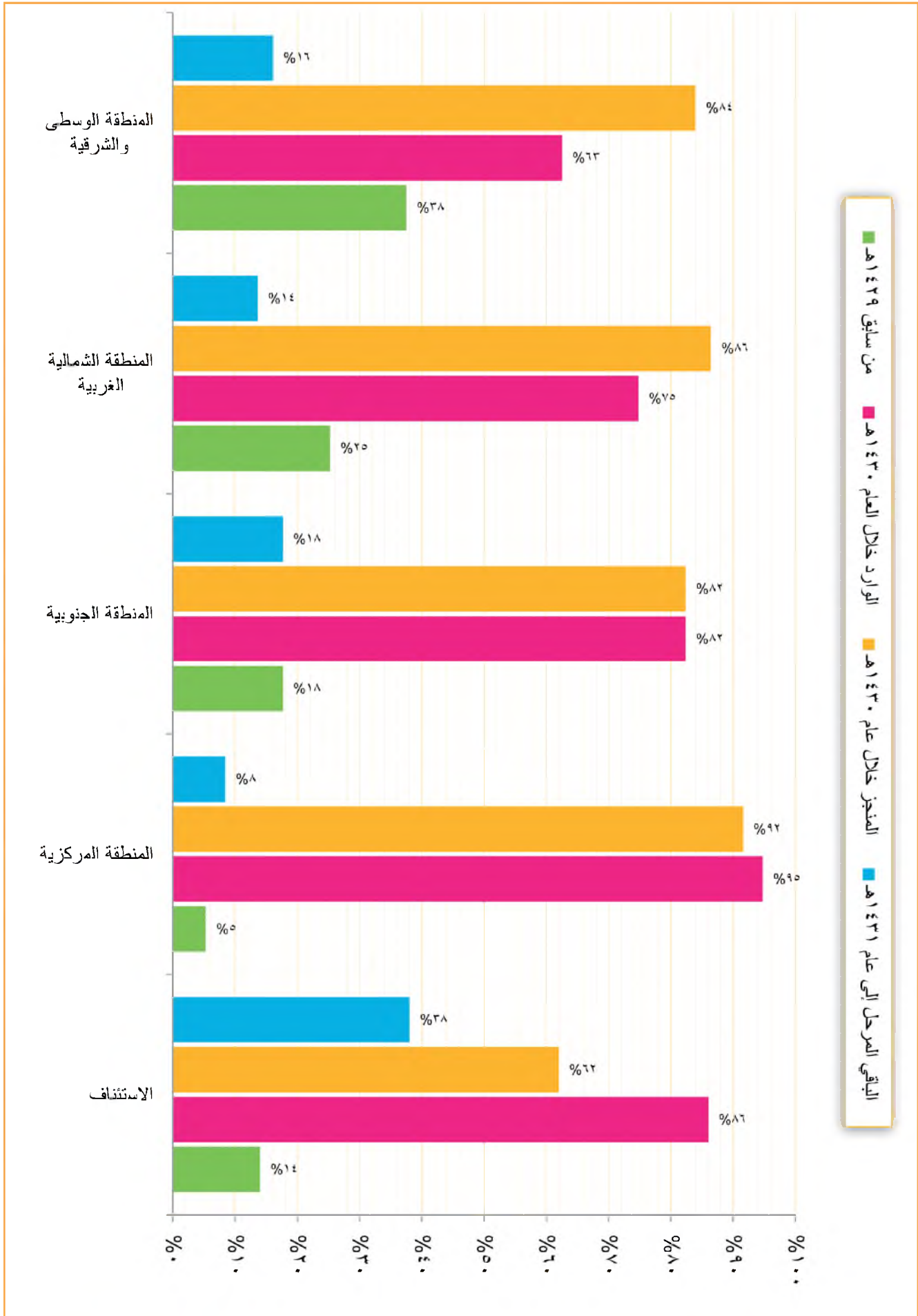
سلسل	البيان		بيان نسب المقارنات لإجمالي القضايا												
	نسبة إجمالي القضايا من الإجمالي العام للقضايا بعموم المحاكم %		البيان		بيان نسب المقارنات لإجمالي القضايا		بيان نسب المقارنات لإجمالي القضايا		بيان نسب المقارنات لإجمالي القضايا		بيان نسب المقارنات لإجمالي القضايا				
			من سابق ١٤٢٩ هـ	الوارد خلال العام ١٤٣٠ هـ	النسبة	النسبة	النسبة	النسبة	النسبة	النسبة	النسبة	النسبة	النسبة		
١	الإستئناف	٦	٨%	٦٦	٩٢%	٧٧	٦٣	٨٨%	٩	١٣%	٠,٠٣٩	١٦٨	٣٧%	١٦٨	٣٦%
٢	مأرب الابتدائية	١٥٧	٤٢%	٢١٦	٥٨%	٣٧٣	٢٢٢	٦٠%	١٥١	٤٠%	٠,٢٠٠	٢٨٧	٤٢%	٢٨٧	٤٢%
٣	الجورسة	٣	٥٠%	٣	٥٠%	٦	٥	٨٣%	١	١٧%	٠,٠٠٣	٢	٥٠%	٢	٥٠%
٤	حريب	٢	٥٠%	٢	٥٠%	٤	١	٢٥%	٣	٧٥%	٠,٠٠٢	٢	٥٠%	٢	٥٠%
	الإجمالي	١٦٨	٣٧%	٢٨٧	٦٣%	٤٥٥	٢٩١	٦٤%	١٦٤	٣٦%	٠,٢٤٤	٢٨٧	٦٣%	٢٨٧	٦٣%



بيان مقارنات (المرحل من سابق والوارد والمنجز والمتبقي) ونسبة إجمالي القضايا من الإجمالي للمحاكم العمومية (بيان مقارنات (المرحل من سابق والوارد والمنجز والمتبقي) ونسبة إجمالي القضايا من الإجمالي للمحاكم العمومية) للعام القضائي ١٤٣٠هـ - ٢٠٠٩م

جدول رقم (١١) ج

سلسل	البيان		بيان نسب المقارنات لإجمالي القضايا									
	المحكمة		من سابق ١٤٢٩هـ		الوارد خلال العام ١٤٣٠هـ		إجمالي القضايا		المنجز خلال عام ١٤٣٠هـ		الباقي المرحل إلى عام ١٤٣١هـ	
			عدد القضايا	النسبة	عدد القضايا	النسبة	إجمالي القضايا	النسبة	عدد القضايا	النسبة	عدد القضايا	النسبة
١	الإستئناف		١٤	%١٤	٨٦	%٨٦	١٠٠	%١٠٠	٦٢	%٦٢	٣٨	%٣٨
٢	المنطقة المركزية		٥	%٥	٩٥	%٩٥	٩٥	%٩٥	٨٧	%٩٢	٨	%٨
٣	المنطقة الجنوبية		٣	%١٨	١٤	%٨٢	١٧	%٨٢	١٤	%٨٢	٣	%١٨
٤	المنطقة الشمالية الغربية		٢٦	%٢٥	٧٧	%٧٥	١٠٣	%٧٥	٨٩	%٨٦	١٤	%١٤
٥	المنطقة الوسطى والشرقية		٢١	%٣٨	٣٥	%٦٣	٥٦	%٦٣	٤٧	%٨٤	٩	%١٦
	الإجمالي		٦٩	%١٩	٣٠٢	%٨١	٣٧١	%٨١	٢٩٩	%٨١	٧٢	%١٩



إشراف

وكيل الوزارة لقطاع التخطيط والتوثيق
مدير عام التخطيط والإحصاء والمتابعة

- ق / حيدر صالح با جاره
- علي علي الجرادي

إعداد ومراجعة

مدير إدارة الإحصاء
رئيس قسم الإحصاء القضائي

- سعد سعد عامر
- صالح صالح رفيق

الإخراج الفني

عابد عازان

يحظر النشر والاقتباس بدون الإشارة إلى المصدر وهو وزارة العدل

وزارة العدل

الجمهورية اليمنية - صنعاء - شارع محمد بن إسماعيل الأمير (العدل)

هاتف/ ٢٣٦٥١٧ - ٢٣٦٥١٢ (٠٠٩٦٧)

ص.ب (٢٨٧٨)

www.moj-yemen.net



وزارة العدل

الجمهورية اليمنية - صنعاء - شارع محمد بن إسماعيل الأمير (العدل)

هاتف ٢٣٦٥١٧ - ٢٣٦٥ (٠٠٩٦٧)

ص - ب: ٣٨٧٨

www.moj-yemen.net